



2025 ORÇAMENTO

DOCUMENTOS PREVISIONAIS



ÍNDICE

Documentos Previsionais para 2025

1 – Enquadramento	1
2 – Estrutura geral do orçamento	
2.1 - Receitas	4
2.1.1 - Receitas por capítulo	4
2.2 - Despesas	5
2.2.1 - Despesas por capítulo	5
2.2.2 - Despesas por finalidade	6
2.2.2.1 - Despesa em investimentos	7
2.2.2.2 - Despesa em serviços e gestão corrente da estrutura instrumental do Município	7
2.2.2.3 - Despesa total por cada área de intervenção municipal	8
2.3 - Receitas e despesas	10
2.3.1 - Resumo geral do orçamento	11
2.3.2 - Resumo do orçamento por capítulos	12
2.3.3 - Equilíbrio orçamental	13
3 – Estrutura detalhada do orçamento	
3.1 - Receitas	15
3.1.1 - Orçamento para o ano 2025 - Receita	16
3.2 - Despesas	21
3.2.1 - Orçamento para o ano 2025 - Despesa	22
3.2.2 - Grandes Opções do Plano para 2025	28
3.2.3 - Plano Plurianual de Investimentos para 2025	54
3.3 - Receitas e despesas	68
3.3.1 - Plano orçamental plurianual	69
3.3.2 - Mapas dos empréstimos de médio e longo prazos e das subvenções reembolsáveis.....	87
4 – Mapa de entidades participadas	89
5 – Normas de execução orçamental	91

1 – Enquadramento

Não obstante o crescimento da receita prevista para 2025, no domínio dos impostos diretos (6,68%) e das receitas de capital (102,33%), estas consubstanciadas, na sua maior parte, nos fundos comunitários, resultantes do PRR (Plano de Recuperação e Resiliência) e FEDER (Fundo Europeu de Desenvolvimento Regional), o orçamento para 2025 apresenta-se inferior ao de 2024 em 1,72% (46 988 553 euros, em 2024; 46 169 711 euros, em 2025). De salientar que a maior dimensão do orçamento de 2024 se deve, sobretudo, ao facto de o mesmo incorporar o saldo da conta de gerência de 2023 e à quebra significativa prevista para o próximo ano, no que respeita às transferências de Estado relativas ao IRS, fruto da redução da taxa de participação do Município no imposto, de 5% para 2,5%. Importa ainda referir que a execução do PRR deverá estar concluída até junho de 2026, pelo que a concretização do mesmo apresenta valores muito relevantes nos anos de 2025 e 2026.

Focado primordialmente, em termos de investimento, na missão habitação, a proposta de orçamento municipal para 2025, elaborada em conformidade com os princípios e regras legais previstas na Lei de Enquadramento orçamental (Lei nº151/2015, de 11 de setembro), no Regime Financeiro das Autarquias Locais e Entidades Intermunicipais (Lei nº73/2013, de 3 de setembro), no Sistema de Normalização Contabilística para a Administração Pública (SNC-AP), aprovado pelo Decreto-lei nº. 192/2015, bem como no Plano Oficial de Contabilidade para a Administração Local (POCAL), aprovado pelo Decreto-Lei nº. 54-A/99, de 22 de fevereiro, na parte, não revogada, respeitante às regras previsionais (Ponto 3.3 do respetivo anexo) e no Classificador económico das Despesas Públicas (Decreto-Lei nº26/2002, de 14 de fevereiro), assenta em três pilares:

- 1) Desenvolvimento sociocultural;
- 2) Desenvolvimento económico e ambiental;
- 3) Estrutura instrumental do Município.

O primeiro pilar, cujo desígnio subjacente se traduz pela vontade de proporcionar aos cidadãos uma vida com padrões mínimos de confortabilidade, saúde e desenvolvimento físico e psíquico, consubstancia-se na realização de objetivos inseridos nas seguintes sete missões:

- 1) Habitação;
- 2) Saúde;

- 3) Educação;
- 4) Segurança e solidariedade social;
- 5) Proteção civil;
- 6) Cultura;
- 7) Desporto e tempos livres;

O segundo pilar, dedicado à promoção das condições para a criação de riqueza e à preservação e qualificação ambiental, enquadra as áreas de:

- 8) Ordenamento do território;
- 9) Urbanismo;
- 10) Mobilidade;
- 11) Dinamização económica;

Por sua vez, o terceiro pilar consubstancia-se nos instrumentos concretizadores dos objetivos incorporados nos primeiro e segundo pilares, instrumentos, esses, constituídos pelos órgãos autárquicos, responsáveis pela definição das políticas municipais, e pelas unidades orgânicas, incumbidas de desenvolver as atividades operacionais indispensáveis à concretização das políticas superiormente definidas.

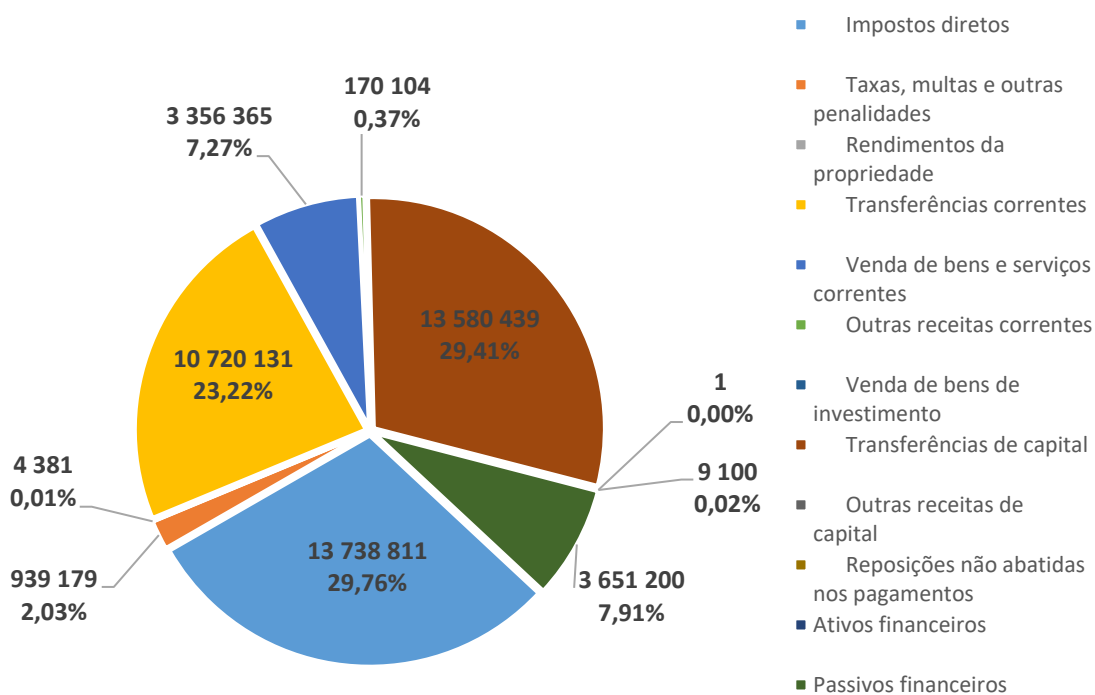
A despesa municipal prevista para 2025, integralmente vertida nas Grandes Opções do Plano, desagrega-se, em cada uma das áreas de intervenção dos dois primeiros pilares, em dois programas: um programa de «Investimentos» e outro de «Serviços», cada um deles composto por projetos, estes, nuns casos, sem qualquer desagregação, noutros, desagregados por ações e, noutros, ainda, desagregados por sub-ações. Quanto ao terceiro pilar importa sublinhar que o programa de «Serviços» presente em cada uma das áreas nos domínios do desenvolvimento sociocultural, económico e ambiental é, na estrutura instrumental do município, substituído pelo programa de «Gestão corrente», uma vez que as componentes desta área de atuação municipal, constituindo-se como meros meios de produção, não representam, diferentemente da essência das componentes dos primeiros dois pilares, prestações de serviços, estes consubstanciados em benefícios proporcionados aos cidadãos, quer através de utilidades geradas, diretamente absorvidas pelos mesmos, mediante contraprestação ou não, quer através do apoio a outras entidades, geralmente instituições sem fins lucrativos, na geração de utilidades a absorver pelos cidadãos.

2 – Estrutura geral do orçamento

2.1 – Receitas

2.1.1 – Receitas por capítulo

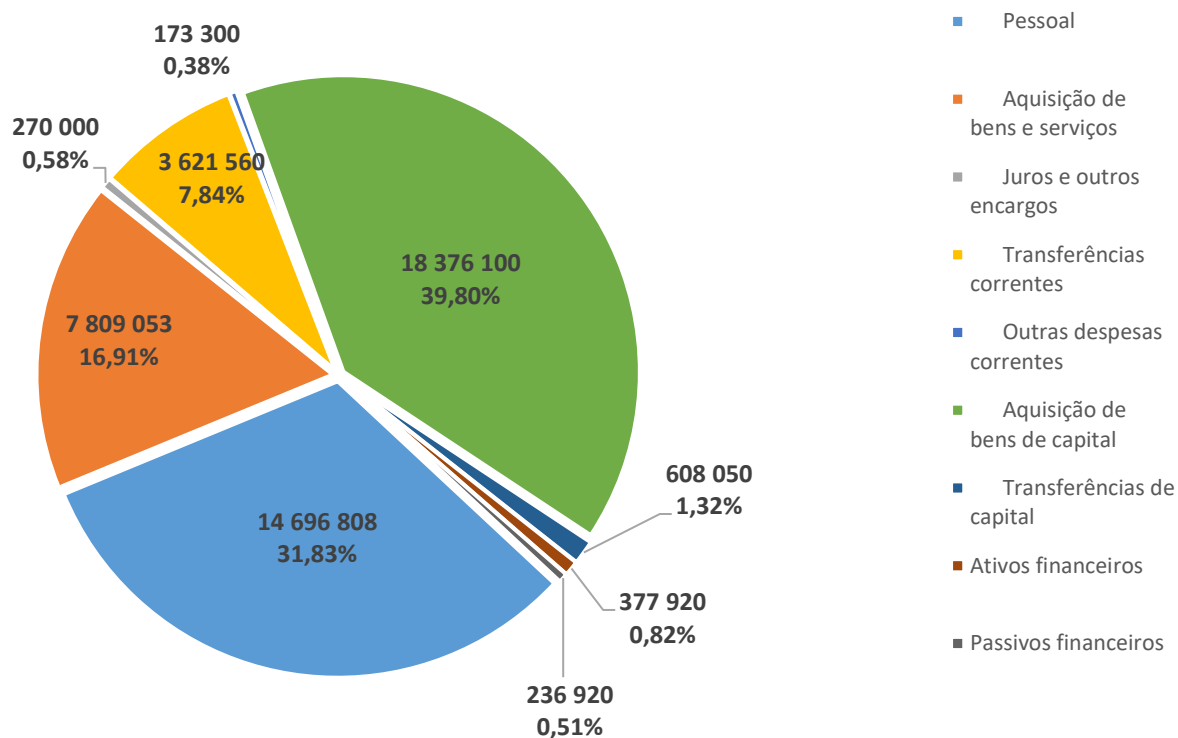
RECEITAS POR CAPÍTULO		
Tipologia	Montante	%
Receitas efetivas	42 518 511	92,09
Receitas correntes	28 928 971	62,66
Impostos diretos	13 738 811	29,76
Taxas, multas e outras penalidades	939 179	2,03
Rendimentos da propriedade	4 381	0,01
Transferências correntes	10 720 131	23,22
Venda de bens e serviços correntes	3 356 365	7,27
Outras receitas correntes	170 104	0,37
Receitas de capital	13 589 540	29,43
Venda de bens de investimento		0,00
Transferências de capital	13 580 439	29,41
Outras receitas de capital	1	0,00
Reposições não abatidas nos pagamentos	9 100	0,02
Receitas não efetivas	3 651 200	7,91
Ativos financeiros		0,00
Passivos financeiros	3 651 200	7,91
Total do orçamento da receita	46 169 711	100,00



2.2 - Despesas

2.2.1 – Despesas por capítulo

DESPESAS POR CAPÍTULO		
Tipologia	Montante	%
Despesas efetivas	45 554 871	98,67
Despesas correntes	26 570 721	57,55
Pessoal	14 696 808	31,83
Aquisição de bens e serviços	7 809 053	16,91
Juros e outros encargos	270 000	0,58
Transferências correntes	3 621 560	7,84
Outras despesas correntes	173 300	0,38
Despesas de capital	18 984 150	41,12
Aquisição de bens de capital	18 376 100	39,80
Transferências de capital	608 050	1,32
Despesas não efetivas	614 840	1,33
Ativos financeiros	377 920	0,82
Passivos financeiros	236 920	0,51
Total do orçamento da despesa	46 169 711	100,00



2.2.2 – Despesas por finalidade

As despesas a realizar pelo município alocam-se, num primeiro nível de distribuição, aos investimentos, aos serviços e à gestão corrente da estrutura instrumental do Município. Por sua vez, a despesa, em investimentos, por um lado, e em serviços e gestão corrente, por outro, onera cada uma das áreas de intervenção do Município (Habitação, Saúde, Educação, Segurança e solidariedade social, Proteção civil, Ordenamento do território, Urbanismo e Dinamização económica), bem como a sua estrutura instrumental.

A forma de realização das despesas encerra três componentes:

- 1) Realização municipal: despesas realizadas na produção de investimentos e de serviços;
- 2) Apoio à realização: despesas realizadas no apoio às entidades prestadoras de serviços à comunidade, sem fins lucrativos;
- 3) Delegação de competências: despesas relativas às transferências de responsabilidades, para outras entidades, na execução de serviços à comunidade.

Os mapas que se seguem procedem à demonstração das despesas realizadas por cada área de intervenção do Município, bem como pela respetiva estrutura instrumental, sendo que um deles trata da alocação das despesas em investimento, outro, da afetação das despesas em serviços e gestão corrente e outro, da distribuição das despesas totais (Despesas em investimento, em serviços e em gestão corrente).

2.2.2.1 – Despesas em investimentos

DESPESA EM INVESTIMENTOS								
Áreas de intervenção municipal	Total		Realização municipal		Apoio à realização		Delegação de competências	
	Euros	(%)	Euros	(%)	Euros	(%)	Euros	(%)
Desenvolvimento sócio-cultural	13 549 400	69,72	12 941 350	68,75	608 050	100,00		
Habituação	7 776 100	40,01	7 776 100	41,31				
Saúde	322 500	1,66	322 500	1,71				
Educação	2 441 000	12,56	2 441 000	12,97				
Segurança e solidariedade social	20 100	0,10	20 100	0,11				
Proteção civil	150 000	0,77	5 000	0,03	145 000	23,85		
Cultura e recreio	1 765 050	9,08	1 640 000	8,71	125 050	20,57		
Desporto e animação de tempos livres	1 074 650	5,53	736 650	3,91	338 000	55,59		
Desenvolvimento económico e ambiental	5 406 620	27,82	5 406 620	28,72				
Ordenamento do território	3 000	0,02	3 000	0,02				
Urbanismo	2 315 736	11,92	2 315 736	12,30				
Mobilidade	2 907 884	14,96	2 907 884	15,45				
Dinamização económica	180 000	0,93	180 000	0,96				
Estrutura instrumental do Município	477 000	2,45	477 000	2,53				
Total	19 433 020	100,00	18 824 970	100,00	608 050	100,00		

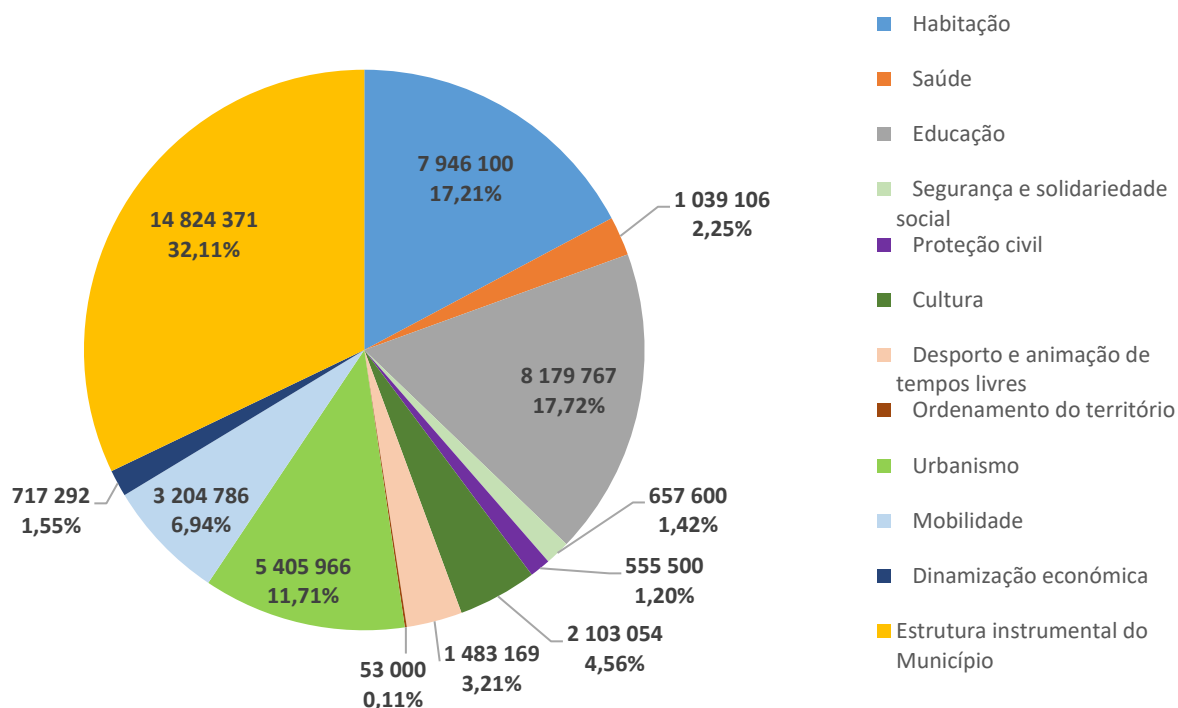
2.2.2.2 – Despesas em serviços e gestão corrente da estrutura instrumental do município

DESPESA EM SERVIÇOS E GESTÃO CORRENTE DA ESTRUTURA INSTRUMENTAL DO MUNICÍPIO								
Áreas de intervenção municipal	Total		Realização municipal		Apoio à realização		Delegação de competências	
	Euros	(%)	Euros	(%)	Euros	(%)	Euros	(%)
Desenvolvimento sócio-cultural	8 414 896	31,47	7 474 261	30,93	699 000	96,55	241 635	13,08
Habituação	170 000	0,64	170 000	0,70				
Saúde	716 606	2,68	696 606	2,88	20 000	2,76		
Educação	5 738 767	21,46	5 738 767	23,75				
Segurança e solidariedade social	637 500	2,38	587 500	2,43	50 000	6,91		
Proteção civil	405 500	1,52	88 500	0,37	317 000	43,78		
Cultura	338 004	1,26	130 888	0,54	162 000	22,38	45 116	2,44
Desporto e animação de tempos livres	408 519	1,53	62 000	0,26	150 000	20,72	196 519	10,63
Desenvolvimento económico e ambiental	3 974 424	14,87	2 343 000	9,70	25 000	3,45	1 606 424	86,92
Ordenamento do território	50 000	0,19	50 000	0,21				
Urbanismo	3 090 230	11,56	1 575 000	6,52	25 000	3,45	1 490 230	80,64
Mobilidade	296 902	1,11	268 000	1,11			28 902	1,56
Dinamização económica	537 292	2,01	450 000	1,86			87 292	4,72
Estrutura instrumental do Município	14 347 371	53,66	14 347 371	59,37				
Total	26 736 691	100,00	24 164 632	100,00	724 000	100,00	1 848 059	100,00

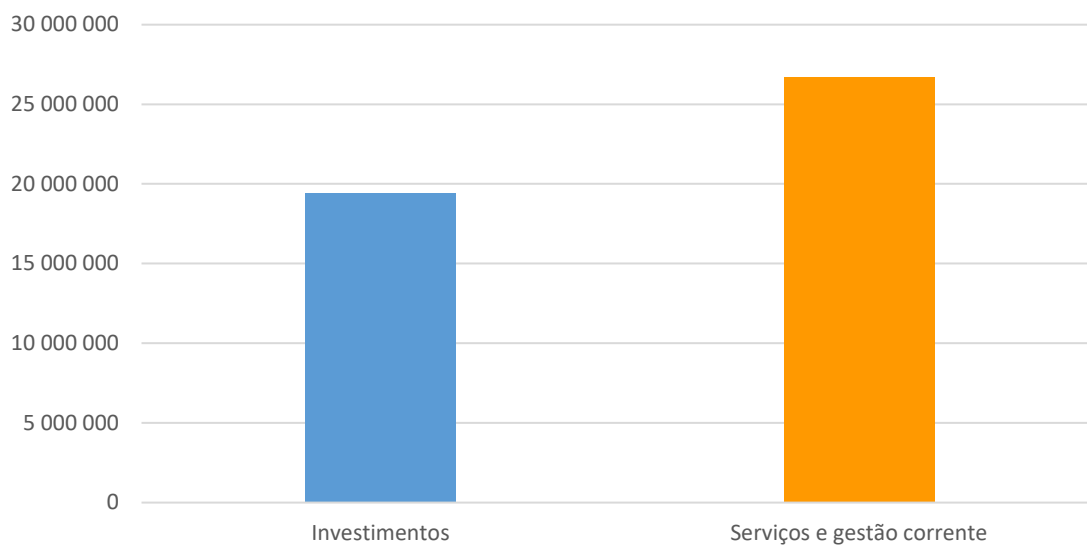
2.2.2.3 – Despesa total por cada área de intervenção e instrumental

DESPESA TOTAL POR CADA ÁREA DE INTERVENÇÃO E INSTRUMENTAL								
Áreas de intervenção municipal	Total		Realização municipal		Apoio à realização		Delegação de competências	
	Euros	(%)	Euros	(%)	Euros	(%)	Euros	(%)
Desenvolvimento sócio-cultural	21 964 296	47,57	20 415 611	44,22	1 307 050	2,83	241 635	0,59
Habituação	7 946 100	17,21	7 946 100	17,21				
Saúde	1 039 106	2,25	1 019 106	2,21	20 000	0,04		
Educação	8 179 767	17,72	8 179 767	17,72				
Segurança e solidariedade social	657 600	1,42	607 600	1,32	50 000	0,11		
Proteção civil	555 500	1,20	93 500	0,20	462 000	1,00		
Cultura	2 103 054	4,56	1 770 888	3,84	287 050	0,62	45 116	0,17
Desporto e animação de tempos livres	1 483 169	3,21	798 650	1,73	488 000	1,06	196 519	0,43
Desenvolvimento económico e ambiental	9 381 044	20,32	7 749 620	16,79	25 000	0,05	1 606 424	3,48
Ordenamento do território	53 000	0,11	53 000	0,11				
Urbanismo	5 405 966	11,71	3 890 736	8,43	25 000	0,05	1 490 230	3,23
Mobilidade	3 204 786	6,94	3 175 884	6,88			28 902	0,06
Dinamização económica	717 292	1,55	630 000	1,36			87 292	0,19
Estrutura instrumental do Município	14 824 371	32,11	14 824 371	32,11				
Despesa total	46 169 711	100,00	42 989 602	93,11	1 332 050	2,89	1 848 059	4,07

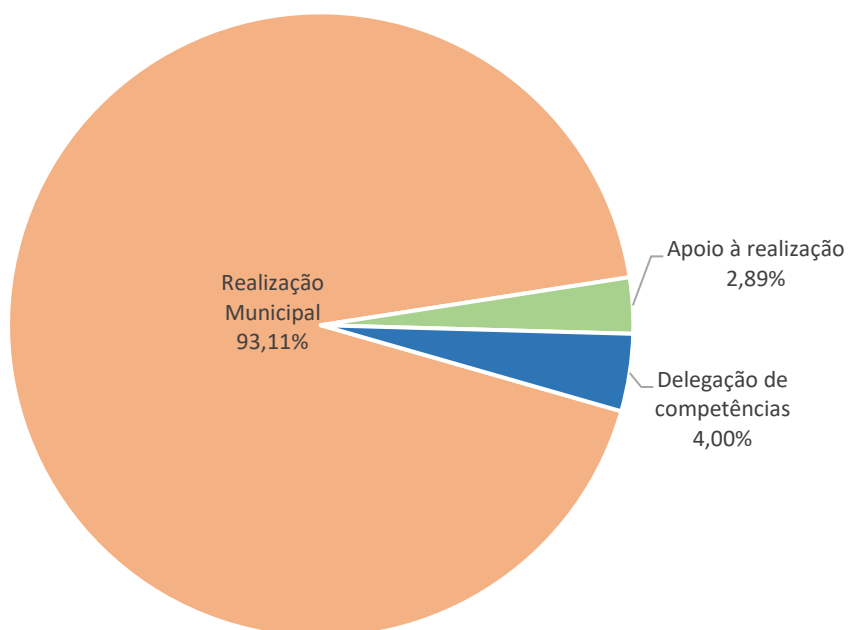
Áreas de intervenção e instrumental



Estrutura proporcional da despesa total



Proporção das despesas quanto à forma de realização



2.3 – Receitas e despesas

Município de Benavente

RESUMO DO ORÇAMENTO PARA O ANO 2025

Receitas	Montante (€)		Despesas	Montante (€)	
Correntes	28 928 971		Correntes	26 570 721	
Capital	13 589 540		Capital	18 984 150	
Total:		42 518 511	Total:		45 554 871
Efetivas	42 518 511		Efetivas	45 554 871	
Não efetivas.....	3 651 200		Não efetivas.....	614 840	
Total:		46 169 711	Total:		46 169 711
Serviços Municipalizados		0	Serviços Municipalizados		0
Total Geral:		46 169 711	Total Geral:		46 169 711

ORGÃO EXECUTIVO

Em de de

.....

ORGÃO DELIBERATIVO

Em de de

.....

Resumo do orçamento por Capítulo para 2025

Receitas	Montante
01 Impostos directos	13 738 811
02 Impostos indirectos	
03 Contribuições para Seg.Social,Cx.G.Aposent. e ADSE	
04 Taxas, multas e outras penalidades	939 179
05 Rendimentos da propriedade	4 381
06 Transferências correntes	10 720 131
07 Venda de bens e serviços correntes	3 356 365
08 Outras receitas correntes	170 104
Total das Receitas Correntes:	28 928 971
09 Venda de bens de investimento	
10 Transferências de capital	13 580 439
13 Outras receitas de capital	1
15 Reposições não abatidas nos pagamentos	9 100
Total das Receitas de Capital:	13 589 540
Total das Receitas Efetivas:	42 518 511
11 Activos financeiros	
12 Passivos financeiros	3 651 200
14 Recursos próprios comunitários	
16 Saldo da gerência anterior	
17 Operações extra-orçamentais	
Total das Receitas não Efetivas:	3 651 200

Total das Receitas: 46 169 711

<p>ORGÃO EXECUTIVO</p> <p>Em de de</p> <p>.....</p>

Despesas	Montante
01 Despesas com o pessoal	14 696 808
02 Aquisição de bens e serviços	7 809 053
03 Juros e outros encargos	270 000
04 Transferências correntes	3 621 560
05 Subsídios	0
06 Outras despesas correntes	173 300
Total das Despesas Correntes:	26 570 721
07 Aquisição de bens de capital	18 376 100
08 Transferências de capital	608 050
11 Outras despesas de capital	0
Total das Despesas de Capital:	18 984 150
Total das Despesas Efetivas:	45 554 871
09 Activos financeiros	377 920
10 Passivos financeiros	236 920
12 Operações extra-orçamentais	
17 Operações extra-orçamentais	0
Total das Despesas Não Efetivas:	614 840

Total das Despesas: 46 169 711

<p>ORGÃO DELIBERATIVO</p> <p>Em de de</p> <p>.....</p>
--



Mapa Equilíbrio Orçamental - Lei n.º 73/2013, arts. 40.º e 83.º

Receitas Correntes	28 928 971,00
Despesas Correntes	26 570 721,00
Amortização média empréstimos	400 795,69

Empréstimos contratados após 31/12/2013 (Lei n.º 73/2013, art. 40.º)

Contrato	Capital		Prazo de vencimento do contrato (em anos)	Amortização média
	Contratado	Utilizado até final do prazo		
9015/008415/291	1 000 000,00	938 200,00	15	62 546,67
2019/35040401/2	2 455 000,00	2 455 000,00	15	163 666,67
ID EMP 1658	232 230,95	232 230,95	15	15 482,06
ID EMP 1659	572 429,90	190 809,97	15	12 720,66
ID EMP 1660	184 944,47	184 944,47	15	12 329,63
(CCAMSM 2024)	2 681 000,00	2 681 000,00	20	134 050,00
TOTAL	7 125 605,32	6 682 185,39		400 795,69

Saldo Equilíbrio Corrente = Receita Corrente - (Despesa Corrente + Amortização média empréstimos)

Saldo Equilíbrio Corrente	1 957 454,31
----------------------------------	---------------------

3 – Estrutura detalhada do orçamento

3.1 – Receitas

Município de Benavente

ORÇAMENTO PARA O ANO 2025 - Receita

Código	Designação	Montante
Class. Económica		€
01	Impostos directos	
0102	Outros	
010202	Imposto municipal sobre imóveis	4 612 570
010203	Imposto único de circulação	953 190
010204	Imposto municipal sobre transm. onerosas imóveis	
01020401	Imposto mun.s/trans. onerosas (Lei73/2013,art.14º)	6 000 700
01020402	Imposto mun.s/trans.oneros. (Compens.DL.48-A/2024)	100 000
010205	Derrama	2 057 346
010207	Impostos abolidos	
01020701	Contribuição autárquica	1
01020702	Imposto municipal de sisa	15 000
01020703	Imposto municipal sobre veículos	1
01020704	Contribuição Especial	1
01020799	Outros impostos abolidos	1
010299	Impostos directos diversos	
01029901	Contribuição Especial	1
	Total do Capítulo Económico 01:	13 738 811
04	Taxas, multas e outras penalidades	
0401	Taxas	
040123	Taxas específicas das autarquias locais	
04012302	Loteamentos e obras	
0401230201	Taxa Municipal de Urbanização	304 865
0401230202	Compensação Urbanística	93 780
0401230203	Loteamento e obras - Outros	142 000
04012303	Ocupação da via pública	840
04012305	Caça, uso e porte de arma	1
04012306	Saneamento	1
04012399	Outras	
0401239905	TGR	283 265
0401239999	Outras	10 475
0402	Multas e outras penalidades	
040201	Juros de mora	83 700
040202	Juros compensatórios	20 250
040204	Coimas e penalidades por contra-ordenações	1

Município de Benavente

ORÇAMENTO PARA O ANO 2025 - Receita

Código	Designação	Montante
Class. Económica		€
040299	Multas e penalidades diversas	1
	Total do Capítulo Económico 04:	939 179
05	Rendimentos da propriedade	
0502	Juros-Sociedades financeiras	
050201	Bancos e outras instituições financeiras	1
0508	Dividend.particip.lucros de sociedades financ.	4 000
0510	Rendas	
051001	Terrenos	380
	Total do Capítulo Económico 05:	4 381
06	Transferências correntes	
0603	Administração central	
060301	Estado	
06030101	Fundo de Equilíbrio Financeiro	3 080 486
06030102	Fundo Social Municipal	1 191 603
06030103	Participação fixa no IRS	1 025 335
06030106	FFD - Fundo de Financiamento da Descentralização	
0603010601	FFD - Educação	3 270 539
0603010602	FFD - Ação Social	391 910
0603010603	FFD - Saúde	790 217
06030107	Participação no IVA-Art.º 26.º-A da Lei n.º73/2013	145 142
06030108	Nº3, art.35º - Lei nº73/2013	357 432
06030110	Fundo ambiental - Laboratório de cidadania	3 640
06030199	Outras	
0603019903	Protocolo de cooperação - ISSS - CPCJ	25 500
0603019912	IFAP - Regime fruta e leite escolar	10 000
0603019914	IRN - Contrato interadministrativo de cooperação	50 000
060306	Estado-Particip.comunit.projectos co-financiados	
06030604	FSE - Plano integrado de comb insucesso escolar	90 790
06030606	Plano de Recuperação e Resiliência	
0603060601	Radar Social	65 668
0603060602	Melhoria acessib. habitação, Benavente (01PIH23)	7 560
0603060603	Melhoria acessib. habitação, Samora C. (02PIH23)	8 094
0603060604	Melhoria acessib. habitação, Benavente (03PIH23)	6 215
060307	Serviços e fundos autónomos	

Município de Benavente

ORÇAMENTO PARA O ANO 2025 - Receita

Código	Designação	Montante
Class. Económica		€
06030703	Instituto de Emprego e Formação Profissional	200 000
	Total do Capítulo Económico 06:	10 720 131
07	Venda de bens e serviços correntes	
0701	Venda de bens	
070101	Material de escritório	1
070102	Livros e documentação técnica	1
070103	Publicações e impressos	1 700
070105	Bens inutilizados	1
070108	Mercadorias	
07010899	Outros	2 000
070110	Desperdícios, resíduos e refugos	1
070111	Produtos acabados e intermédios	
07011102	Outros Produtos	21 863
070199	Outros	1
0702	Serviços	
070208	Serv.sociais,recreativos,culturais e de desporto	
07020802	Serviços recreativos	7 300
07020803	Serviços culturais	1
07020804	Serviços desportivos	68 159
070209	Serviços específicos das autarquias	
07020902	Resíduos sólidos	1 064 000
07020903	Transportes colectivos de pessoas e mercadorias	40 344
07020904	Trabalhos por conta de particulares	2 300
07020909	Refeições - Refeitórios Escolares	
0702090901	Alunos	332 925
0702090902	Docentes e não docentes	10 000
07020910	AAAF (Atividades de Animação e Apoio às Famílias)	58 000
07020999	Outros	700
070299	Outros	
07029999	Outros	299
0703	Rendas	
070301	Habitacões	95 920
070302	Edifícios	28 350
070399	Outras	

Município de Benavente

ORÇAMENTO PARA O ANO 2025 - Receita

Código	Designação	Montante
Class. Económica		€
07039901	E- Redes	1 622 499
	Total do Capítulo Económico 07:	3 356 365
08	Outras receitas correntes	
0801	Outras	
080199	Outras	
08019901	Indemniz.por deterior,roubo extravio bens patrim.	1
08019902	Indem.estrag.prov.outrém viat.outr.equip.aut.local	1
08019903	IVA reembolsado	1
08019904	IVA Inversão da liquidação	1
08019999	Diversas	170 100
	Total do Capítulo Económico 08:	170 104
	Total das Receitas Correntes:	28 928 971
10	Transferências de capital	
1003	Administração central	
100301	Estado	
10030101	Fundo de Equilibrio Financeiro	342 276
10030105	N.º 3 art.º 35.º - Lei n.º 73/2013	357 432
10030107	Fundo ambiental - laboratório de cidadania	10 017
10030108	Fundo ambiental - RecolhaBio	43 780
100307	Estado-Particip.comunitária project.co-financiados	
10030701	FEDER	
1003070144	Museu de Benavente	1 390 043
1003070153	Ampliação JI/EB1, Areias e JI Lezírias, Samora Cor	1 899 615
1003070154	Beneficiação Pavilhão Gimn., Santo Estêvão	130 000
1003070155	Ciclovía EN.118 (Ligação entre ciclovias)	260 000
1003070156	Áreas industriais do Município	45 000
10030703	Plano de Recuperação e Resiliência	
1003070302	Radar Social	14 025
1003070303	Estr. Local Hab. - Reabilit. 24 fogos Bnv, SE, Bar	1 042 547
1003070304	Estr. Local Hab.- Reabilit. 34 fogos Br.Solid. Bnv	1 395 632
1003070305	Estr. Local Hab.- Reabilit. 23 fogos Bnv	883 000
1003070306	Estr. Local Hab.- Reabilit. 10 fogos SCorreia	407 472
1003070307	Estr. Local Hab.- Reabilit.10 fogos Carregueira,SC	563 600
1003070308	Estr. Local Hab.- Construção 20 fogos PA, SC	1 420 000
1003070309	Estr. Local Hab.- Constr. 22 fogos Areias,Bnv	1 296 000

Município de Benavente

ORÇAMENTO PARA O ANO 2025 - Receita

Código	Designação	Montante
Class. Económica		€
1003070310	Estr. Local Hab.- Construção 20 fogos Barrosa	1 344 000
1003070311	Estr. Local Hab.- Const. e reab. 3 fogos Bnv	220 000
1003070312	Requalificação do Centro de Saúde de Benavente	300 000
1003070313	Aquis. edifício p/ funcionam. creche, Samora Corr.	216 000
	Total do Capítulo Económico 10:	13 580 439
13	Outras receitas de capital	
1301	Outras	
130101	Indemnizações	1
	Total do Capítulo Económico 13:	1
15	Reposições não abatidas nos pagamentos	
1501	Reposições não abatidas nos pagamentos	
150101	Reposições não abatidas nos pagamentos	9 100
	Total do Capítulo Económico 15:	9 100
	Total das Receitas de Capital:	13 589 540
12	Passivos financeiros	
1206	Empréstimos a médio e longo prazos	
120602	Sociedades financeiras	
12060205	Empréstimo contratado em 2019 - BPI	1 050 000
12060209	Empréstimo 2024 (Terreno E.Sec.SC+Prédios) - CCAM	2 601 200
	Total do Capítulo Económico 12:	3 651 200
	Total das Receitas não Efetivas:	3 651 200
	Total das Receitas Correntes:	28 928 971
	Total das Receitas de Capital:	13 589 540
	Total das Receitas Efetivas:	42 518 511
	Total das Receitas Não Efetivas:	3 651 200
	Total do Orçamento da Receita:	46 169 711

3.2 – Despesas

Município de Benavente

ORÇAMENTO PARA O ANO 2025 - Despesa

Código		Designação	Montante
Class. Orgânica/Económica			€
01		Administração Autárquica	
01	01	Despesas com o pessoal	
01	0101	Remunerações certas e permanentes	
01	010101	Titulares órgãos soberania e memb. órgãos autárq.	110 000
01	010104	Pessoal quadros-Regime contrato individ. trabalho	
01	01010401	Contrato por tempo indeterminado	7 596 000
01	01010402	Alt.Obrigatórias de posicionamento remuneratório	266 000
01	01010403	Alt.facultativas de posicionamento remuneratório	7 500
01	01010404	Recrutamento pessoal para novos postos de trab.	198 000
01	010106	Pessoal contratado a termo	
01	01010601	Pessoal em funções	178 000
01	01010602	Alterações obrigatórias posicionamento remuneratór	11 600
01	01010603	Alterações facultativas posicionamento remuneratór	1 001
01	01010604	Recrutamento pessoal para novos postos trab.	3 001
01	010107	Pessoal em regime de tarefa ou avença	37 001
01	010108	Pessoal aguardando aposentação	9 000
01	010109	Pessoal em qualquer outra situação	115 001
01	010111	Representação	43 000
01	010113	Subsidio de refeição	
01	01011301	Membros dos órgãos autárquicos	4 200
01	01011302	Pessoal dos quadros	841 000
01	01011303	Pessoal contratado a termo	17 700
01	01011304	Pessoal em qualquer outra situação	6 001
01	010114	Subsídio de férias e de Natal	
01	01011401	Membros dos órgãos autárquicos	19 000
01	01011402	Pessoal dos quadros	1 365 000
01	01011403	Pessoal contratado a termo	33 000
01	01011404	Pessoal em qualquer outra situação	20 001
01	010115	Remunerações por doença e maternidade/paternidade	237 000
01	0102	Abonos variáveis ou eventuais	
01	010202	Horas extraordinárias	271 500
01	010204	Ajudas de custo	15 000
01	010205	Abono para falhas	21 500
01	010210	Subsídio de trabalho nocturno	15 500
01	010211	Subsídio de turno	133 500
01	010213	Outros suplementos e prémios	

Município de Benavente

ORÇAMENTO PARA O ANO 2025 - Despesa

Código		Designação	Montante €
Class. Orgânica/Económica			
01	01021302	Outros suplementos	1 700
01	01021303	Senhas de presença	53 000
01	01021304	Suplemento de penosidade e insalubridade	80 000
01	0103	Segurança social	
01	010301	Encargos com a saúde	91 000
01	010303	Subsídio familiar a criança e jovens	36 500
01	010304	Outras prestações familiares	2 600
01	010305	Contribuições para a segurança social	
01	01030501	Assistência na doença dos funcionários públicos	400
01	01030502	Segurança social dos funcionários públicos	
01	0103050201	Caixa Geral de Aposentações	1 020 100
01	0103050202	Regime Geral	1 616 000
01	01030503	Segurança social-Regime geral	4 502
01	010309	Seguros	
01	01030901	Seguros acidentes trabalho doenças profissionais	216 000
Total do Capítulo Económico 01:			14 696 808
01	02	Aquisição de bens e serviços	
01	0201	Aquisição de bens	
01	020101	Matérias-primas e subsidiárias	10 000
01	020102	Combustíveis e lubrificantes	
01	02010201	Gasolina	49 000
01	02010202	Gasóleo	400 000
01	02010203	Gás	230 000
01	02010204	Óleos lubrificantes	28 000
01	02010299	Outros	2 000
01	020104	Limpeza e higiene	70 000
01	020105	Alimentação-Refeições confeccionadas	5 000
01	020106	Alimentação-Géneros para confeccionar	968 000
01	020107	Vestuário e artigos pessoais	33 000
01	020108	Material de escritório	26 000
01	020109	Produtos químicos e farmacêuticos	2 000
01	020111	Material de consumo clínico	7 000
01	020112	Material de transporte-Peças	32 000
01	020114	Outro material-Peças	34 000
01	020115	Prémios, condecorações e ofertas	30 000

Município de Benavente

ORÇAMENTO PARA O ANO 2025 - Despesa

Código		Designação	Montante €
Class. Orgânica/Económica			
01	020116	Mercadorias para venda	
01	02011603	Outras	1 000
01	020117	Ferramentas e utensílios	17 000
01	020118	Livros e documentação técnica	1 000
01	020119	Artigos honoríficos e de decoração	1 000
01	020120	Material de educação, cultura e recreio	10 500
01	020121	Outros bens	394 000
01	0202	Aquisição de serviços	
01	020201	Encargos das instalações	1 475 000
01	020202	Limpeza e higiene	1 169 000
01	020203	Conservação de bens	412 000
01	020204	Locação de edifícios	146 000
01	020205	Locação de material de informática	82 800
01	020206	Locação de material de transporte	40 000
01	020208	Locação de outros bens	332 653
01	020209	Comunicações	77 000
01	020210	Transportes	170 000
01	020212	Seguros	128 500
01	020214	Estudos, pareceres, projectos e consultadoria	227 350
01	020215	Formação	30 000
01	020216	Seminários, exposições e similares	11 000
01	020217	Publicidade	41 000
01	020218	Vigilância e segurança	248 000
01	020219	Assistência técnica	76 450
01	020220	Outros trabalhos especializados	232 800
01	020224	Encargos de cobrança de receitas	100 000
01	020225	Outros serviços	
01	02022501	Serviços de restauração	8 000
01	02022502	Serviços culturais	279 500
01	02022503	Serviços desportivos	5 000
01	02022509	Serviços diversos	166 500
Total do Capítulo Económico 02:			7 809 053
01	03	Juros e outros encargos	
01	0301	Juros da dívida pública	
01	030103	Socied.financ.-Bancos e outras instit. financeiras	

Município de Benavente

ORÇAMENTO PARA O ANO 2025 - Despesa

Código		Designação	Montante
Class. Orgânica/Económica			€
01	03010302	Empréstimos de médio e longo prazos	270 000
Total do Capítulo Económico 03:			270 000
01	04	Transferências correntes	
01	0401	Sociedades e quase sociedades não financeiras	
01	040101	Públicas	
01	04010102	Outras	10 000
01	0403	Administração central	
01	040301	Estado	
01	04030103	Escolas	72 000
01	0405	Administração local	
01	040501	Continente	
01	04050101	Municípios	24 000
01	04050102	Freguesias	1 848 559
01	04050104	Associações de municípios	
01	0405010401	CIMLT - Comunidade Intermunicipal Lezíria Tejo	201 000
01	0407	Instituições sem fins lucrativos	
01	040701	Instituições sem fins lucrativos	1 051 000
01	0408	Famílias	
01	040802	Outras	
01	04080201	Programas ocupacionais	260 000
01	04080202	Outras	155 001
Total do Capítulo Económico 04:			3 621 560
01	06	Outras despesas correntes	
01	0602	Diversas	
01	060201	Impostos e taxas	
01	06020101	Impostos e taxas pagos pela autarquia	3 000
01	06020102	Restituição de impostos ou taxas cobradas	500
01	060203	Outras	
01	06020301	Outras restituições	500
01	06020302	IVA pago	14 000
01	06020304	Serviços bancários	6 300
01	06020305	Outras	
01	0602030501	Quotizações para Associações de Município	92 000

Município de Benavente

ORÇAMENTO PARA O ANO 2025 - Despesa

Código		Designação	Montante €
Class. Orgânica/Económica			
01	0602030503	Outras	57 000
Total do Capítulo Económico 06:			173 300
Total das Despesas Correntes Orgânica 01:			26 570 721
01	07	Aquisição de bens de capital	
01	0701	Investimentos	
01	070101	Terrenos	172 250
01	070102	Habitacões	
01	07010201	Construção	3 150 000
01	07010202	Aquisição	2 000
01	07010203	Reparação e beneficiação	4 583 100
01	070103	Edifícios	
01	07010301	Instalações de serviços	1 364 500
01	07010302	Instalações desportivas e recreativas	628 400
01	07010303	Mercados e instalações de fiscalização sanitária	72 000
01	07010305	Escolas	
01	0701030501	Construção	2 408 000
01	07010307	Outros	988 636
01	070104	Construções diversas	
01	07010401	Viadutos, arruamentos e obras complementares	3 011 714
01	07010405	Parques e jardins	260 000
01	07010406	Instalações desportivas e recreativas	302 000
01	07010408	Viação rural	391 000
01	07010409	Sinalização e trânsito	25 000
01	07010412	Cemitérios	318 000
01	07010413	Outros	137 000
01	070106	Material de transporte	
01	07010602	Outro	72 000
01	070107	Equipamento de informática	66 500
01	070108	Software informático	25 000
01	070109	Equipamento administrativo	50 000
01	070110	Equipamento básico	
01	07011001	Equipamento de recolha de resíduos	35 000
01	07011002	Outro	313 000
01	070111	Ferramentas e utensílios	1 000
Total do Capítulo Económico 07:			18 376 100

Município de Benavente

ORÇAMENTO PARA O ANO 2025 - Despesa

Código		Designação	Montante €
Class. Orgânica/Económica			
01	08	Transferências de capital	
01	0807	Instituições sem fins lucrativos	
01	080701	Instituições sem fins lucrativos	608 050
Total do Capítulo Económico 08:			608 050
Total das Despesas de Capital Orgânica 01:			18 984 150
01	09	Activos financeiros	
01	0907	Acções e outras participações	
01	090708	Admin.pública-Admin.local-Continente	377 920
Total do Capítulo Económico 09:			377 920
01	10	Passivos financeiros	
01	1006	Empréstimos a médio e longo prazos	
01	100603	Socied.financ.-Bancos e outras instit. financeiras	100 500
01	1007	Outros passivos financeiros	
01	100705	Admin.pública-Admin.central-Estado	
01	10070501	IP 1 - Operação ALT20-07-1203-FEDER-000010	48 220
01	10070502	IP 2 - Operação ALT20-07-1203-FEDER-000132	40 030
01	10070503	IP 3 - Operação ALT20-07-1203-FEDER-000194	48 170
Total do Capítulo Económico 10:			236 920
Total das Despesas não Efetivas Orgânica 01:			614 840
Total do Capítulo Orgânico 01:			46 169 711
Total das Despesas Correntes:			26 570 721
Total das Despesas de Capital:			18 984 150
Total das Despesas Efetivas:			45 554 871
Total das Despesas Não Efetivas:			614 840
Total do Orçamento da Despesa:			46 169 711

ORGÃO EXECUTIVO

Em de de

.....

ORGÃO DELIBERATIVO

Em de de

.....



Município de Benavente

GOP - Grandes Opções do Plano para 2025

O b j	P r g	Projeto Ano/Nº	Aç.	Sub ac.	Designação	Classif. Orçamental		Frm de Real	% de Fonte Financiam.			Resp	Datas (Mês/Ano)		Fases de Exec.	Realizado (a)	Ano Corrente 2025			Anos Seguintes					Total Previsto (j)=(a)+(b)+(e) +(f)+(g)+(h)+(i)	
						Org.	Económica		RP	IR	UE		EM	Início			Fim	Total (b) = (c) + (d)	Financiam. Definido (c)	Financ. Não Definido (d)	2026 (e)	2027 (f)	2028 (g)	2029 (h)		2030 e Seg. (i)
01					HABITAÇÃO											7 946 100	7 946 100		5 867 300	125 000	125 000	125 000	125 000	125 000	14 313 400	
01	1				Investimentos											7 776 100	7 776 100		5 718 300	6 000	6 000	6 000	6 000	6 000	13 518 400	
01	1	2022/5			Concretização da estratégia local de habitação											7 733 100	7 733 100		5 715 300	3 000	3 000	3 000	3 000	3 000	13 460 400	
01	1	2022/5	2		Projetos e acompanhamento das obras	01	07010201	O	100	005	01/22	12/25	0			150 000	150 000		1 000						151 000	
01	1	2022/5	3		Aquisição de edifícios para reabilitar	01	07010202	O	100	01	01/22	12/28	0			1 000	1 000		1 000	1 000	1 000	1 000	1 000	1 000	6 000	
01	1	2022/5	4		Reabilitação de edifícios adquiridos	01	07010203	E	100	004	01/22	12/28	0			1 000	1 000		1 000	1 000	1 000	1 000	1 000	1 000	6 000	
01	1	2022/5	5		Reabilitação de habitações pertencentes ao património municipal	01	07010203	E	100	004	01/22	12/28	0			1 000	1 000		1 000	1 000	1 000	1 000	1 000	1 000	6 000	
01	1	2022/5	8		Reabilitação de habitações pertencentes ao património municipal											4 580 100	4 580 100		1 339 000						5 919 100	
01	1	2022/5	8	1	Aquisição e reabilitação 3 fogos em Benavente	01	07010203	E	100	004	01/24	12/26	0			150 000	150 000		160 000						310 000	
01	1	2022/5	8	2	Reabilitação de 24 fogos (Benavente, Sto. Estêvão e Barrosa)	01	07010203	E	100	004	01/24	12/26	0			1 532 000	1 532 000		382 900						1 914 900	
01	1	2022/5	8	3	Reabilitação de 34 fogos (Bairro Solidariedade, Benavente)	01	07010203	E	100	004	01/24	12/26	0			1 222 000	1 222 000		465 000						1 687 000	
01	1	2022/5	8	4	Reabilitação de 23 fogos (Benavente)	01	07010203	E	100	004	01/24	12/26	0			653 000	653 000		216 600						869 600	
01	1	2022/5	8	5	Reabilitação de 10 fogos (Samora Correia)	01	07010203	E	100	004	01/24	12/26	0			335 600	335 600		114 500						450 100	
01	1	2022/5	8	6	Reabilitação de 10 fogos (Carregueira, Samora Correia)	01	07010203	E	100	004	01/24	12/26	0			687 500	687 500								687 500	
01	1	2022/5	9		Construção de habitações											3 000 000	3 000 000		4 372 300						7 372 300	
01	1	2022/5	9	1	Construção de 20 fogos (Porto Alto, Samora Correia)	01	07010201	E	100	004	01/24	12/26	0			1 000 000	1 000 000		1 283 000						2 283 000	
01	1	2022/5	9	2	Construção de 22 fogos (Areias, Benavente)	01	07010201	E	100	004	01/24	12/26	0			1 000 000	1 000 000		1 666 300						2 666 300	
01	1	2022/5	9	3	Construção de 20 fogos (Barrosa)	01	07010201	E	100	004	01/24	12/26	0			1 000 000	1 000 000		1 423 000						2 423 000	
01	1	2024/1			Outros investimentos na habitação											43 000	43 000		3 000	3 000	3 000	3 000	3 000	3 000	58 000	
01	1	2024/1	1		Aquisição de terrenos	01	070101	O	100	01	01/25	12/25	0			1 000	1 000		1 000	1 000	1 000	1 000	1 000	1 000	6 000	
01	1	2024/1	2		Aquisição de habitações	01	07010202	O	100	01	01/25	12/25	0			1 000	1 000		1 000	1 000	1 000	1 000	1 000	1 000	6 000	
01	1	2024/1	3		Beneficiação de habitações em regime de arrendamento	01	07010203	E	100	005	01/25	12/25	0			1 000	1 000		1 000	1 000	1 000	1 000	1 000	1 000	6 000	
01	1	2024/1	4		Habitação / Aquisição de mobiliário	01	07011002	O	100	006	01/25	12/25	0			40 000	40 000								40 000	
01	2				Serviços											170 000	170 000		149 000	119 000	119 000	119 000	119 000	119 000	795 000	
01	2	2025/1			Disponibilização de habitações de renda acessível											119 000	119 000		119 000	119 000	119 000	119 000	119 000	119 000	714 000	
01	2	2025/1	1		Conservação de habitações											13 000	13 000		13 000	13 000	13 000	13 000	13 000	13 000	78 000	
01	2	2025/1	1	1	Conservação de habitações / Serviços	01	020203	A	100	004	01/25	12/25	0			7 000	7 000		7 000	7 000	7 000	7 000	7 000	7 000	42 000	
01	2	2025/1	1	2	Conservação de habitações / Recursos materiais	01	020121	A	100	004	01/25	12/25	0			6 000	6 000		6 000	6 000	6 000	6 000	6 000	6 000	36 000	
01	2	2025/1	2		Locação de habitações	01	020204	O	100	003	01/25	12/25	0			104 000	104 000		104 000	104 000	104 000	104 000	104 000	104 000	624 000	
01	2	2025/1	3		Reparação coerciva de habitações particulares	01	020203	A	100	004	01/25	12/25	0			2 000	2 000		2 000	2 000	2 000	2 000	2 000	2 000	12 000	
01	2	2025/58			Melhoria de acessibilidade em habitação											27 000	27 000								27 000	
01	2	2025/58	1		Melhoria acessibilidade em habitação, Benavente (01PIH23)	01	02022509	A	19	81	004	01/25	12/25	0		9 300	9 300								9 300	
01	2	2025/58	2		Melhoria acessibilidade em habitação, Samora C. (02PIH23)	01	02022509	A	19	81	004	01/25	12/25	0		10 000	10 000								10 000	



Município de Benavente

GOP - Grandes Opções do Plano para 2025

O b j	P r g	Projeto Ano/Nº	Aç.	Sub ac.	Designação	Classif. Orçamental		Frm de Real	% de Fonte Financiam.			Resp	Datas (Mês/Ano)		Fases de Exec.	Realizado (a)	Ano Corrente 2025			Anos Seguintes					Total Previsto (j)=(a)+(b)+(e) +(f)+(g)+(h)+(i)
						Org.	Económica		R	P	R		G	U			E	E	M	Início	Fim	Total (b) = (c) + (d)	Financiam. Definido (c)	Financ. Não Definido (d)	
						01	2	2025/58	3		Melhoria acessibilidade em habitação, Benavente (03PIH23)	01	02022509	A	19	81	004	01/25	12/25	0		7 700	7 700		
01	2	2025/91			Aluguer armazém para guarda de mobiliário de habitação	01	020208	A	100		006	01/25	12/25	0		24 000	24 000		30 000						54 000



Município de Benavente

GOP - Grandes Opções do Plano para 2025

O b j	P r g	Projeto Ano/Nº	Aç. Sub ac.	Designação	Classif. Orçamental		Frm de Real	% de Fonte Financiam.			Resp	Datas (Mês/Ano)		Fases de Exec.	Realizado (a)	Ano Corrente 2025			Anos Seguintes					Total Previsto (j)=(a)+(b)+(e) +(f)+(g)+(h)+(i)		
					Org.	Económica		RP	PI	RG		UE	EM			Inicio	Fim	Total (b) = (c) + (d)	Financiam. Definido (c)	Financ. Não Definido (d)	2026 (e)	2027 (f)	2028 (g)		2029 (h)	2030 e Seg. (i)
02				SAÚDE											1 039 106	1 039 106		714 208	716 606	714 208	716 606	714 208	4 614 942			
02	1			Investimentos											322 500	322 500							322 500			
02	1	2024/51		Requalificação do centro de saúde de Benavente											322 500	322 500							322 500			
02	1	2024/51	1	Requalificação Centro Saúde Benavente / Projeto	01	07010301	O	100		005	01/24	12/25	0		2 500	2 500							2 500			
02	1	2024/51	2	Requalificação Centro saúde Benavente / Construção	01	07010301	E	100		005	01/24	12/25	0		320 000	320 000							320 000			
02	2			Serviços											716 606	716 606		714 208	716 606	714 208	716 606	714 208	4 292 442			
02	2	2025/2		Funcionamento dos centros de saúde											676 606	676 606		674 208	676 606	674 208	676 606	674 208	4 052 442			
02	2	2025/2	1	Conservação											46 000	46 000		46 000	46 000	46 000	46 000	46 000	276 000			
02	2	2025/2	1	1 Conservação centros saúde / Serviços	01	020203	A	100		004	01/25	12/25	0		20 000	20 000		20 000	20 000	20 000	20 000	20 000	120 000			
02	2	2025/2	1	2 Conservação centros saúde / Recursos materiais	01	020121	O	100		004	01/25	12/25	0		26 000	26 000		26 000	26 000	26 000	26 000	26 000	156 000			
02	2	2025/2	2	Manutenção											378 000	378 000		378 000	378 000	378 000	378 000	378 000	2 268 000			
02	2	2025/2	2	1 Manutenção centros de saúde / Limpeza	01	020202	A	100		006	01/25	12/25	0		183 000	183 000		183 000	183 000	183 000	183 000	183 000	1 098 000			
02	2	2025/2	2	2 manutenção centros saúde / Vigilância	01	020218	A	100		006	01/25	12/25	0		195 000	195 000		195 000	195 000	195 000	195 000	195 000	1 170 000			
02	2	2025/2	3	Recursos humanos											252 606	252 606		250 208	252 606	250 208	252 606	250 208	1 508 442			
02	2	2025/2	3	1 Salários / Pessoal quadros / Em funções	01	01010401	A	100		003	01/25	12/25	0		46 000	46 000		46 000	46 000	46 000	46 000	46 000	276 000			
02	2	2025/2	3	2 Salários / Pessoal quadros / Alter.obrig.posic.remuneratório	01	01010402	A	100		003	01/25	12/25	0		1 000	1 000		100	1 000	100	1 000	100	3 300			
02	2	2025/2	3	3 Salários / Pessoal quadros / Alter.facult.posic.remuneratório	01	01010403	A	100		003	01/25	12/25	0		500	500		1	500	1	500	1	1 503			
02	2	2025/2	3	4 Salários / Pessoal quadros / Novos postos de trabalho	01	01010404	A	100		003	01/25	12/25	0		43 000	43 000		43 000	43 000	43 000	43 000	43 000	258 000			
02	2	2025/2	3	5 Salários / Pessoal a termo / Em funções	01	01010601	A	100		004	01/25	12/25	0		55 000	55 000		55 000	55 000	55 000	55 000	55 000	330 000			
02	2	2025/2	3	6 Salários / Pessoal a termo / Alter.obrg.posic.remuneratório	01	01010602	A	100		003	01/25	12/25	0		1 000	1 000		500	1 000	500	1 000	500	4 500			
02	2	2025/2	3	7 Salários / Pessoal a termo / Alter.facult.posic.remuneratório	01	01010603	A	100		003	01/25	12/25	0		500	500		1	500	1	500	1	1 503			
02	2	2025/2	3	8 Salários / Pessoal a termo / Novos postos de trabalho	01	01010604	A	100		003	01/25	12/25	0		1	1		1	1	1	1	1	6			
02	2	2025/2	3	9 Honorários / Pessoal em regime de avença	01	010107	A	100		003	01/25	12/25	0		1	1		1	1	1	1	1	6			
02	2	2025/2	3	10 Salários / Pessoal aguardando aposentação	01	010108	A	100		003	01/25	12/25	0		1 000	1 000		1 000	1 000	1 000	1 000	1 000	6 000			
02	2	2025/2	3	11 Salários / Pessoal em qualquer outra situação	01	010109	A	100		003	01/25	12/25	0		1	1		1	1	1	1	1	6			
02	2	2025/2	3	14 Subsídio de refeição / Pessoal	01	01011302	A	100		003	01/25	12/25	0		11 000	11 000		11 000	11 000	11 000	11 000	11 000	66 000			
02	2	2025/2	3	15 Subsídio de refeição / Pessoal contratado a termo certo	01	01011303	A	100		003	01/25	12/25	0		7 000	7 000		7 000	7 000	7 000	7 000	7 000	42 000			
02	2	2025/2	3	16 Subsídio de refeição / Pessoal em qualquer outra situação	01	01011304	A	100		003	01/25	12/25	0		1	1		1	1	1	1	1	6			
02	2	2025/2	3	18 Subsídio de férias e de Natal / Pessoal dos quadros	01	01011402	A	100		003	01/25	12/25	0		15 000	15 000		15 000	15 000	15 000	15 000	15 000	90 000			
02	2	2025/2	3	19 Subsídio de férias e de Natal / Pessoal contratado a termo	01	01011403	A	100		003	01/25	12/25	0		10 000	10 000		10 000	10 000	10 000	10 000	10 000	60 000			
02	2	2025/2	3	20 Subsídio de férias e de Natal / Pessoal em qualquer outra situação	01	01011404	A	100		003	01/25	12/25	0		1	1		1	1	1	1	1	6			



Município de Benavente

GOP - Grandes Opções do Plano para 2025

O b j	P r g	Projeto Ano/Nº	Aç.	Sub ac.	Designação	Classif. Orçamental		Frm de Real	% de Fonte Financiam.					Resp	Datas (Mês/Ano)		Fases de Exec.	Realizado (a)	Ano Corrente 2025			Anos Seguintes					Total Previsto (j)=(a)+(b)+(e) +(f)+(g)+(h)+(i)			
						Org.	Económica		R	P	I	R	G		U	E			M	Início	Fim	Total (b) = (c) + (d)	Financiam. Definido (c)	Financ. Não Definido (d)	2026 (e)	2027 (f)		2028 (g)	2029 (h)	2030 e Seg. (i)
02	2	2025/2	3	21	Remunerações por doença e maternidade / paternidade	01	010115	A	100							003	01/25	12/25	0	5 000	5 000		5 000	5 000	5 000	5 000	5 000	30 000		
02	2	2025/2	3	22	Horas extraordinárias	01	010202	A	100							003	01/25	12/25	0	1 000	1 000		1 000	1 000	1 000	1 000	1 000	6 000		
02	2	2025/2	3	23	Ajudas de custo	01	010204	A	100							003	01/25	12/25	0	500	500		500	500	500	500	500	3 000		
02	2	2025/2	3	24	Abonos para falhas	01	010205	A	100							003	01/25	12/25	0	1 000	1 000		1 000	1 000	1 000	1 000	1 000	6 000		
02	2	2025/2	3	25	Subsídio de trabalho noturno	01	010210	A	100							003	01/25	12/25	0	500	500		500	500	500	500	500	3 000		
02	2	2025/2	3	26	Subsídio de turno	01	010211	A	100							003	01/25	12/25	0	500	500		500	500	500	500	500	3 000		
02	2	2025/2	3	28	Outros suplementos	01	01021302	A	100							003	01/25	12/25	0	500	500		500	500	500	500	500	3 000		
02	2	2025/2	3	30	Encargos com a saúde (Aquisição de bens e serviços)	01	010301	A	100							003	01/25	12/25	0	500	500		500	500	500	500	500	3 000		
02	2	2025/2	3	31	Subsídio familiar a crianças e a jovens	01	010303	A	100							003	01/25	12/25	0	1 000	1 000		1 000	1 000	1 000	1 000	1 000	6 000		
02	2	2025/2	3	32	Outras prestações familiares	01	010304	A	100							003	01/25	12/25	0	500	500		500	500	500	500	500	3 000		
02	2	2025/2	3	33	Contribuições para a segurança social / ADSE	01	01030501	A	100							003	01/25	12/25	0	100	100		100	100	100	100	100	600		
02	2	2025/2	3	34	Contribuições para a segurança social / CGA	01	0103050201	A	100							003	01/25	12/25	0	25 000	25 000		25 000	25 000	25 000	25 000	25 000	150 000		
02	2	2025/2	3	35	Contribuições para a segurança social / Regime geral	01	0103050202	A	100							003	01/25	12/25	0	25 000	25 000		25 000	25 000	25 000	25 000	25 000	150 000		
02	2	2025/2	3	36	Contribuições para a segurança social / Outros	01	01030503	A	100							003	01/25	12/25	0	1	1		1	1	1	1	1	6		
02	2	2025/2	3	37	Seguros e acidentes de trabalho e doenças profissionais	01	01030901	A	100							003	01/25	12/25	0	500	500		500	500	500	500	500	3 000		
02	2	2025/3			Incentivo à captação de médicos para o concelho															20 000	20 000		20 000	20 000	20 000	20 000	20 000	120 000		
02	2	2025/3	1		Captação médicos / Disponibilização de habitações	01	020204	A	100							002	01/25	12/25	0	15 000	15 000		15 000	15 000	15 000	15 000	15 000	90 000		
02	2	2025/3	2		Captação médicos / Comparticip. custos habitação, deslocação e formação	01	04080202	T	100							002	01/25	12/25	0	4 000	4 000		4 000	4 000	4 000	4 000	4 000	24 000		
02	2	2025/3	3		Apoio às ações promotoras da fixação de médicos	01	040701	T	100							002	01/25	12/25	0	1 000	1 000		1 000	1 000	1 000	1 000	1 000	6 000		
02	2	2025/4			Apoio a outras entidades na prestação de serviços de saúde à comunidade															20 000	20 000		20 000	20 000	20 000	20 000	20 000	120 000		
02	2	2025/4	1		Apoio à prestação serviços de saúde / Instituições sem fins lucrativos	01	040701	T	100							003	01/25	12/25	0	20 000	20 000		20 000	20 000	20 000	20 000	20 000	120 000		



Município de Benavente

GOP - Grandes Opções do Plano para 2025

Obj	Prj	Projeto Ano/Nº	Aç.	Sub ac.	Designação	Classif. Orçamental		Frm de Real	% de Fonte Financiam.				Resp	Datas (Mês/Ano)		Fases de Exec.	Realizado (a)	Ano Corrente 2025			Anos Seguintes					Total Previsto (j)=(a)+(b)+(e) +(f)+(g)+(h)+(i)	
						Org.	Económica		RP	PI	R	UE		EM	Inicio			Fim	Total (b) = (c) + (d)	Financiam. Definido (c)	Financ. Não Definido (d)	2026 (e)	2027 (f)	2028 (g)	2029 (h)		2030 e Seg. (i)
03					EDUCAÇÃO													8 534 767	8 179 767	355 000	5 741 368	5 822 767	5 741 368	5 822 767	5 741 368	37 404 405	
03	1				Investimentos													2 441 000	2 441 000								2 441 000
03	1	2023/1034			Ampliação Jardim Infância Lezíria, Samora Correia													1 100 000	1 100 000								1 100 000
03	1	2023/1034	2		Ampliação Jardim infância, Lezíria, Samora Correia / Construção	01	0701030501	E	21	79	004	01/23	12/25	0				1 100 000	1 100 000								1 100 000
03	1	2024/3			Centro escolar de Santo Estêvão													2 000	2 000								2 000
03	1	2024/3	1		Centro escolar Santo Estêvão / Projeto	01	0701030501	O	100		004	01/25	12/25	0				1 000	1 000								1 000
03	1	2024/3	2		Centro escolar Santo Estêvão / Construção	01	0701030501	E	100		004	01/25	12/25	0				1 000	1 000								1 000
03	1	2024/5			Escola secundária de Samora Correia com Pavilhão Gimnodesportivo													3 000	3 000								3 000
03	1	2024/5	1		Escola secundária, Samora C./ Aquisição terreno	01	070101	O		100	01	01/24	12/25	0				1 000	1 000								1 000
03	1	2024/5	2		Escola secundária, Samora C./ Projeto	01	0701030501	O	100		004	01/25	12/25	0				1 000	1 000								1 000
03	1	2024/5	3		Escola secundária, Samora C./ Construção	01	0701030501	E	100		004	01/25	12/25	0				1 000	1 000								1 000
03	1	2024/6			Ampliação da JI/EB1 nº2, Areias, Benavente													1 300 000	1 300 000								1 300 000
03	1	2024/6	2		Ampliação JI/EB1 nº2, Areias, Benav. / Construção	01	0701030501	E	24	76	004	01/24	12/24	0				1 300 000	1 300 000								1 300 000
03	1	2024/61			Aquisição e beneficiação de equipamentos	01	07011002	O	100		01	01/24	12/24	0				1 000	1 000								1 000
03	1	2024/89			Requalificação da escola João Fernandes Pratas													2 000	2 000								2 000
03	1	2024/89	1		Requalif. Escola João Fernandes Pratas / Projeto	01	0701030501	E	100		004	01/24	12/24	0				1 000	1 000								1 000
03	1	2024/89	2		Requalif. Escola João Fernandes Pratas / Construção	01	0701030501	E	100		004	01/24	12/24	0				1 000	1 000								1 000
03	1	2024/91			Requalificação da EB Duarte Lopes, em Benavente, incluindo pavilhão gimnodesportivo													3 000	3 000								3 000
03	1	2024/91	1		Requalif. EB Duarte Lopes / Aquisição de terreno	01	070101	O	100		01	01/24	12/24	0				1 000	1 000								1 000
03	1	2024/91	2		Requalif. EB Duarte Lopes / Projeto	01	0701030501	O	100		01	01/24	12/24	0				1 000	1 000								1 000
03	1	2024/91	3		Requalif. EB Duarte Lopes / Construção	01	0701030501	E	100		004	01/24	12/24	0				1 000	1 000								1 000
03	1	2025/69			Remodelação da cantina do Porto Alto	01	07010307	E	100		004	01/25	12/25	0				30 000	30 000								30 000
03	2				Serviços													6 093 767	5 738 767	355 000	5 741 368	5 822 767	5 741 368	5 822 767	5 741 368	34 963 405	
03	2	2025/5			Funcionamento das instalações e equipamentos escolares													131 765	66 765	65 000	66 765	66 765	66 765	66 765	66 765	66 765	465 590
03	2	2025/5	1		Conservação													80 000	40 000	40 000	40 000	40 000	40 000	40 000	40 000	40 000	280 000
03	2	2025/5	1	1	Func. instal. equip. escolares / Conservação / Serviços	01	020203	A	100		004	01/25	12/25	0				40 000	20 000	20 000	20 000	20 000	20 000	20 000	20 000	20 000	140 000
03	2	2025/5	1	2	Func. insta. equip. escolares / Conservação / Recursos materiais	01	020121	A	100		004	01/25	12/25	0				40 000	20 000	20 000	20 000	20 000	20 000	20 000	20 000	20 000	140 000
03	2	2025/5	2		Func. instal. e equip. escolares / Exped. e limpeza / Coop. agrup. escolares	01	04030103	T	100		006	01/25	12/25	0				45 000	20 000	25 000	20 000	20 000	20 000	20 000	20 000	20 000	145 000
03	2	2025/5	3		Plataforma de gestão de competências de educação	01	020208	O	100		002	01/25	12/25	4				6 765	6 765		6 765	6 765	6 765	6 765	6 765	6 765	40 590
03	2	2025/6			Recursos humanos													4 342 802	4 342 802		4 245 403	4 326 802	4 245 403	4 326 802	4 245 403	25 732 615	
03	2	2025/6	1		Salários / Pessoal quadros / Em funções	01	01010401	A	100		003	01/25	12/25	0				2 550 000	2 550 000		2 550 000	2 550 000	2 550 000	2 550 000	2 550 000	15 300 000	



Município de Benavente

GOP - Grandes Opções do Plano para 2025

O b j	P r g	Projeto Ano/Nº	Aç.	Sub ac.	Designação	Classif. Orçamental		Frm de Real	% de Fonte Financiam.				Resp	Datas (Mês/Ano)		Fases de Exec.	Realizado (a)	Ano Corrente 2025			Anos Seguintes					Total Previsto (j)=(a)+(b)+(e) +(f)+(g)+(h)+(i)
						Org.	Económica		RP	IR	UE	EM		Início	Fim			Total (b) = (c) + (d)	Financiam. Definido (c)	Financ. Não Definido (d)	2026 (e)	2027 (f)	2028 (g)	2029 (h)	2030 e Seg. (i)	
03	2	2025/6	2		Salários / Pessoal quadros / Alter.obrig.posic.remuneratório	01	01010402	A	100					003	01/25	12/25	0	80 000	80 000		1 000	80 000	1 000	80 000	1 000	243 000
03	2	2025/6	3		Salários / Pessoal quadros / Alter.facult.posic.remuneratório	01	01010403	A	100					003	01/25	12/25	0	2 000	2 000		100	2 000	100	2 000	100	6 300
03	2	2025/6	4		Salários / Pessoal quadros / Novos postos de trabalho	01	01010404	A	100					003	01/25	12/25	0	25 000	25 000		25 000	25 000	25 000	25 000	25 000	150 000
03	2	2025/6	5		Salários / Pessoal a termo / Em funções	01	01010601	A	100					003	01/25	12/25	0	1 000	1 000		1 000	1 000	1 000	1 000	1 000	6 000
03	2	2025/6	6		Salários / pessoal a termo / Alter.obrg.posic.remuneratório	01	01010602	A	100					003	01/25	12/25	0	500	500		1	500	1	500	1	1 503
03	2	2025/6	7		Salários / Pessoal a termo / Alter.facult.posic.remuneratório	01	01010603	A	100					003	01/25	12/25	0	1	1		1	1	1	1	1	6
03	2	2025/6	8		Salários / Pessoal a termo / Novos postos de trabalho	01	01010604	A	100					003	01/25	12/25	0	1 000	1 000		1 000	1 000	1 000	1 000	1 000	6 000
03	2	2025/6	9		Honorários / Pessoal em regime de tarefa ou avença	01	010107	A	100					003	01/25	12/25	0	35 000	35 000		19 000	19 000	19 000	19 000	19 000	130 000
03	2	2025/6	10		Pessoal aguardando aposentação	01	010108	A	100					003	01/25	12/25	0	3 000	3 000		3 000	3 000	3 000	3 000	3 000	18 000
03	2	2025/6	11		Subsídio de refeição / Pessoal quadros	01	01011302	A	100					003	01/25	12/25	0	330 000	330 000		330 000	330 000	330 000	330 000	330 000	1 980 000
03	2	2025/6	12		Subsídio de refeição / Pessoal a termo	01	01011303	A	100					003	01/25	12/25	0	500	500		500	500	500	500	500	3 000
03	2	2025/6	13		Subsídio de férias e de Natal / Pessoal quadros	01	01011402	A	100					003	01/25	12/25	0	450 000	450 000		450 000	450 000	450 000	450 000	450 000	2 700 000
03	2	2025/6	14		Subsídio de férias e de Natal / Pessoal a termo	01	01011403	A	100					003	01/25	12/25	0	1 000	1 000		1 000	1 000	1 000	1 000	1 000	6 000
03	2	2025/6	15		Remunerações por doença e maternidade / paternidade	01	010115	A	100					003	01/25	12/25	0	30 000	30 000		30 000	30 000	30 000	30 000	30 000	180 000
03	2	2025/6	16		Horas extraordinárias	01	010202	A	100					003	01/25	12/25	0	10 000	10 000		10 000	10 000	10 000	10 000	10 000	60 000
03	2	2025/6	17		Ajudas de custo	01	010204	A	100					003	01/25	12/25	0	1 000	1 000		1 000	1 000	1 000	1 000	1 000	6 000
03	2	2025/6	18		Abono para falhas	01	010205	A	100					003	01/25	12/25	0	2 500	2 500		2 500	2 500	2 500	2 500	2 500	15 000
03	2	2025/6	19		Subsídios de turno	01	010211	A	100					003	01/25	12/25	0	3 000	3 000		3 000	3 000	3 000	3 000	3 000	18 000
03	2	2025/6	20		Outros suplementos	01	01021302	A	100					003	01/25	12/25	0	200	200		200	200	200	200	200	1 200
03	2	2025/6	21		Encargos com a saúde (Aquisição bens e serviços de saúde)	01	010301	A	100					003	01/25	12/25	0	500	500		500	500	500	500	500	3 000
03	2	2025/6	23		Subsídio familiar a crianças e jovens	01	010303	A	100					003	01/25	12/25	0	5 000	5 000		5 000	5 000	5 000	5 000	5 000	30 000
03	2	2025/6	24		Outras prestações familiares	01	010304	A	100					003	01/25	12/25	0	1 000	1 000		1 000	1 000	1 000	1 000	1 000	6 000
03	2	2025/6	25		Contribuições para a segurança social / ADSE	01	01030501	A	100					003	01/25	12/25	0	100	100		100	100	100	100	100	600
03	2	2025/6	26		Contribuições para a segurança social / CGA	01	0103050201	A	100					003	01/25	12/25	0	165 000	165 000		165 000	165 000	165 000	165 000	165 000	990 000
03	2	2025/6	27		Contribuições para a segurança social / Regime geral	01	0103050202	A	100					003	01/25	12/25	0	645 000	645 000		645 000	645 000	645 000	645 000	645 000	3 870 000
03	2	2025/6	28		Contribuições para a segurança social / Outros	01	01030503	A	100					003	01/25	12/25	0	1	1		1	1	1	1	1	6
03	2	2025/6	29		Seguros de acidentes de trabalho e doenças profissionais	01	01030901	A	100					003	01/25	12/25	0	500	500		500	500	500	500	500	3 000
03	2	2025/7			Ação auxiliar de educação													241 000	101 000	140 000	151 000	151 000	151 000	151 000	151 000	996 000
03	2	2025/7	1		Transporte escolar													241 000	101 000	140 000	151 000	151 000	151 000	151 000	151 000	996 000
03	2	2025/7	1	1	Transporte escolar / Serviços	01	020210	A	100					003	01/25	12/25	0	240 000	100 000	140 000	150 000	150 000	150 000	150 000	150 000	990 000
03	2	2025/7	1	2	Transporte escolar / Reembolsos	01	04080202	T	100					003	01/25	12/25	0	1 000	1 000		1 000	1 000	1 000	1 000	1 000	6 000
03	2	2025/8			Alimentação escolar													935 200	935 200		935 200	935 200	935 200	935 200	935 200	5 611 200
03	2	2025/8	1		Alimentação escolar / Géneros para confeção refeições	01	020106	A	100					003	01/25	12/25	0	800 000	800 000		800 000	800 000	800 000	800 000	800 000	4 800 000



Município de Benavente

GOP - Grandes Opções do Plano para 2025

O b j	P r g	Projeto Ano/Nº	Aç.	Sub ac.	Designação	Classif. Orçamental		Frm de Real	% de Fonte Financiam.				Resp	Datas (Mês/Ano)		Fases de Exec.	Realizado (a)	Ano Corrente 2025			Anos Seguintes					Total Previsto (j)=(a)+(b)+(e) +(f)+(g)+(h)+(i)				
						Org.	Económica		R	P	I	R		G	U			E	M	Início	Fim	Total (b) = (c) + (d)	Financiam. Definido (c)	Financ. Não Definido (d)	2026 (e)		2027 (f)	2028 (g)	2029 (h)	2030 e Seg. (i)
03	2	2025/8	2		Alimentação escolar / Leite	01	020106	A	100				003	01/25	12/25	0		71 000	71 000		71 000	71 000	71 000	71 000	71 000	71 000	426 000			
03	2	2025/8	3		Alimentação escolar / Fruta	01	020106	A	100				003	01/25	12/25	0		59 000	59 000		59 000	59 000	59 000	59 000	59 000	59 000	354 000			
03	2	2025/8	4		Alimentação escolar / Laboratório de cidadania - workshops	01	020220	A	100				003	01/25	12/25	0		5 200	5 200		5 200	5 200	5 200	5 200	5 200	5 200	31 200			
03	2	2025/9			Saúde escolar													42 000	42 000		42 000	42 000	42 000	42 000	42 000	42 000	252 000			
03	2	2025/9	1		Terapia da fala (Acordo cooperação com inst. sem fins lucrativos)	01	040701	T	100				003	01/25	12/25	0		27 000	27 000		27 000	27 000	27 000	27 000	27 000	27 000	162 000			
03	2	2025/9	2		Plano SALUTE /Acordo cooperação com inst. sem fins lucrativos)	01	040701	T	100				003	01/25	12/25	0		15 000	15 000		15 000	15 000	15 000	15 000	15 000	15 000	90 000			
03	2	2025/11			AAAF (Atividades de Animação e Apoio à Família)													20 000	20 000		20 000	20 000	20 000	20 000	20 000	20 000	120 000			
03	2	2025/11	1		AAAF / Serviços especializados	01	020220	A	100				003	01/25	12/25	0		5 000	5 000		5 000	5 000	5 000	5 000	5 000	5 000	30 000			
03	2	2025/11	2		Acordos de cooperação com instituições sem fins lucrativos	01	040701	T	100				003	01/25	12/25	0		15 000	15 000		15 000	15 000	15 000	15 000	15 000	15 000	90 000			
03	2	2025/12			Outras ações auxiliares de educação													381 000	231 000	150 000	281 000	281 000	281 000	281 000	281 000	281 000	1 786 000			
03	2	2025/12	1		AEC (Ativ. Enriquec. Curricular) (Acordo coop. com inst. sem fins lucrativos)	01	040701	T	100			006	01/25	12/25	0		214 000	114 000	100 000	114 000	114 000	114 000	114 000	114 000	114 000	114 000	784 000			
03	2	2025/12	2		Cadernos de atividades e material escolar / Apoio às famílias	01	04080202	T	100			01	01/25	12/25	0		5 000	5 000		5 000	5 000	5 000	5 000	5 000	5 000	5 000	30 000			
03	2	2025/12	3		Bolsas de estudo	01	04080202	T	100			01	01/25	12/25	0		60 000	60 000		60 000	60 000	60 000	60 000	60 000	60 000	60 000	360 000			
03	2	2025/12	9		Outras componentes de ação auxiliar de escolar (Cooperação c/ agr. escolares)	01	04030103	T	100			01	01/25	12/25	0		102 000	52 000	50 000	102 000	102 000	102 000	102 000	102 000	102 000	102 000	612 000			



Município de Benavente

GOP - Grandes Opções do Plano para 2025

O b j	P r g	Projeto Ano/Nº	Aç. Sub ac.	Designação	Classif. Orçamental		Frm de Real	% de Fonte Financiam.			Resp	Datas (Mês/Ano)		Fases de Exec.	Realizado (a)	Ano Corrente 2025			Anos Seguintes					Total Previsto (j)=(a)+(b)+(e) +(f)+(g)+(h)+(i)		
					Org.	Económica		RP	PI	RG		UE	EM			Inicio	Fim	Total (b) = (c) + (d)	Financiam. Definido (c)	Financ. Não Definido (d)	2026 (e)	2027 (f)	2028 (g)		2029 (h)	2030 e Seg. (i)
04				SEGURANÇA E SOLIDARIEDADE SOCIAL											757 600	657 600	100 000	925 676	899 000	899 000	899 000	899 000	899 000	5 279 276		
04	1			Investimentos											20 100	20 100		5 025						25 125		
04	1	2024/67		Radar social											20 100	20 100		5 025						25 125		
04	1	2024/67	1	Radar social / Equipamentos informáticos	01	070107	A	100	002	01/24	12/25	0			16 500	16 500		4 125						20 625		
04	1	2024/67	2	Radar social / Instalação do sistema	01	020220	A	100	006	01/24	12/25	0			3 600	3 600		900						4 500		
04	2			Serviços											737 500	637 500	100 000	920 651	899 000	899 000	899 000	899 000	899 000	5 254 151		
04	2	2024/68		Radar social											86 500	86 500		21 651						108 151		
04	2	2024/68	1	Radar social / Recursos humanos											86 500	86 500		21 651						108 151		
04	2	2024/68	1	1 Radar social / Pessoal a termo certo / Em funções	01	01010601	A	100	003	01/25	12/25	0			52 000	52 000		13 000						65 000		
04	2	2024/68	1	2 Radar social / Pessoal a termo / Alteraç.obrigat.posic.remunerat.	01	01010602	A	100	003	01/25	12/25	0			100	100		1						101		
04	2	2024/68	1	3 Radar social / Pessoal a termo / Novos postos de trabalho	01	01010604	A	100	003	01/25	12/25	0			1 000	1 000		250						1 250		
04	2	2024/68	1	4 Radar social / pessoal a termo / Subsídio refeição	01	01011303	A	100	003	01/25	12/25	0			4 200	4 200		1 050						5 250		
04	2	2024/68	1	5 Radar social / Pessoal a termo / Subsídio férias e Natal	01	01011403	A	100	003	01/25	12/25	0			9 000	9 000		2 250						11 250		
04	2	2024/68	1	6 Radar social / Remunerações por doença e maternidade / paternidade	01	010115	A	100	003	01/25	12/25	0			2 000	2 000		500						2 500		
04	2	2024/68	1	7 Radar social / Horas extraordinárias	01	010202	A	100	003	01/25	12/25	0			500	500		100						600		
04	2	2024/68	1	8 Radar social / Ajudas de custo	01	010204	A	100	003	01/25	12/25	0			500	500		100						600		
04	2	2024/68	1	9 Radar social / Pessoal / Outros suplementos	01	01021302	A	100	003	01/25	12/25	0			500	500		100						600		
04	2	2024/68	1	10 Radar social / Subsídio familiar a crianças e jovens	01	010303	A	100	003	01/25	12/25	0			500	500		100						600		
04	2	2024/68	1	11 Radar social / Pessoal / Outras prestações familiares	01	010304	A	100	003	01/25	12/25	0			100	100		100						200		
04	2	2024/68	1	12 Radar social / pessoal / Contribuição Segurança Social / CGA	01	0103050201	A	100	003	01/25	12/25	0			100	100		100						200		
04	2	2024/68	1	13 Radar social / pessoal / Contribuições Segurança Social / Regime geral	01	0103050202	A	100	003	01/25	12/25	0			16 000	16 000		4 000						20 000		
04	2	2025/53		Promoção da qualidade de vida a pessoas em situação vulnerabilidade											501 000	501 000		799 000	799 000	799 000	799 000	799 000	799 000	4 496 000		
04	2	2025/53	1	Disponibilização de recursos materiais	01	020121	A	100	006	01/25	12/25	0			1 000	1 000		1 000	1 000	1 000	1 000	1 000	1 000	6 000		
04	2	2025/53	2	Subsídios eventuais no âmbito da descentralização	01	04080202	T	100	006	01/25	12/25	0			15 000	15 000		15 000	15 000	15 000	15 000	15 000	15 000	90 000		
04	2	2025/53	3	Emprego/Inserção	01	04080201	T	100	006	01/25	12/25	0			260 000	260 000		558 000	558 000	558 000	558 000	558 000	558 000	3 050 000		
04	2	2025/53	4	Acordos de cooperação / Instituições sem fins lucrativos	01	040701	T	100	006	01/25	12/25	0			225 000	225 000		225 000	225 000	225 000	225 000	225 000	225 000	1 350 000		
04	2	2025/54		Seg. Solidariedade Social / Apoio a outras entidades na prestação de serviços											150 000	50 000	100 000	100 000	100 000	100 000	100 000	100 000	100 000	650 000		
04	2	2025/54	1	Seg. Solidaried. Social / Apoio / Instituições sem fins lucrativos	01	040701	T	100	003	01/25	12/25	0			150 000	50 000	100 000	100 000	100 000	100 000	100 000	100 000	100 000	650 000		



Município de Benavente

GOP - Grandes Opções do Plano para 2025

O b j	P r g	Projeto Ano/Nº	Aç.	Sub ac.	Designação	Classif. Orçamental		Frm de Real	% de Fonte Financiam.					Resp	Datas (Mês/Ano)		Fases de Exec.	Realizado (a)	Ano Corrente 2025			Anos Seguintes					Total Previsto (j)=(a)+(b)+(e) +(f)+(g)+(h)+(i)
						Org.	Económica		RP	PI	RG	UE	EM		Início	Fim			Total (b) = (c) + (d)	Financiam. Definido (c)	Financ. Não Definido (d)	2026 (e)	2027 (f)	2028 (g)	2029 (h)	2030 e Seg. (i)	
05					PROTEÇÃO CIVIL														935 500	555 500	380 000	766 500	766 500	766 500	766 500	766 500	4 768 000
05	1				Investimentos														150 000	150 000		5 000	5 000	5 000	5 000	5 000	175 000
05	1	2024/12			Instalações e equipamentos														5 000	5 000		5 000	5 000	5 000	5 000	5 000	30 000
05	1	2024/12	1		Proteção civil / Equipamentos (Aquisição)	01	07011002	O	100			005	01/25	12/25	0				5 000	5 000		5 000	5 000	5 000	5 000	5 000	30 000
05	1	2024/84			Apoio ao investimento de entidades prestadores de serviços de proteção civil														145 000	145 000							145 000
05	1	2024/84	1		Proteção civil / Apoio investimento / Inst. sem fins lucrativos	01	080701	T	100			01	01/25	12/25	0				145 000	145 000							145 000
05	2				Serviços														785 500	405 500	380 000	761 500	761 500	761 500	761 500	761 500	4 593 000
05	2	2025/14			Ações preventivas de proteção civil														18 500	18 500		18 500	18 500	18 500	18 500	18 500	111 000
05	2	2025/14	1		Limpeza terrenos em substituição dos proprietários	01	02022509	A	100			004	01/25	12/25	0				15 000	15 000		15 000	15 000	15 000	15 000	15 000	90 000
05	2	2025/14	9		Proteção civil / Outras ações preventivas														3 500	3 500		3 500	3 500	3 500	3 500	3 500	21 000
05	2	2025/14	9	1	Proteção civil / Outras ações preventivas / Serviços	01	02022509	A	100			004	01/25	12/25	0				2 500	2 500		2 500	2 500	2 500	2 500	2 500	15 000
05	2	2025/14	9	2	Proteção civil / Outras ações preventivas / Recursos materiais	01	020121	A	100			004	01/25	12/25	0				1 000	1 000		1 000	1 000	1 000	1 000	1 000	6 000
05	2	2025/15			Apoio à prestação de serviços de proteção civil														767 000	387 000	380 000	743 000	743 000	743 000	743 000	743 000	4 482 000
05	2	2025/15	1		Apoio à prestação de serviços de proteção civil / Instituições sem fins lucrativos														697 000	317 000	380 000	673 000	673 000	673 000	673 000	673 000	4 062 000
05	2	2025/15	1	1	Proteção civil / Disponibilização de géneros alimentícios	01	020106	A	100			006	01/25	12/25	0				2 000	2 000		2 000	2 000	2 000	2 000	2 000	12 000
05	2	2025/15	1	2	Proteção civil / Disponibilização de refeições	01	02022501	A	100			006	01/25	12/25	0				1 000	1 000		1 000	1 000	1 000	1 000	1 000	6 000
05	2	2025/15	1	3	Proteção civil / Prestação de serviços	01	02022509	A	100			006	01/25	12/25	0				5 000	5 000		5 000	5 000	5 000	5 000	5 000	30 000
05	2	2025/15	1	4	Proteção civil / Gabinete técnico intermunicipal	01	04050101	T	100			006	01/25	12/25	0				24 000	24 000							24 000
05	2	2025/15	1	5	Proteção civil / Bombeiros Benavente e Samora Correia	01	040701	T	100			006	01/25	12/25	0				450 000	70 000	380 000	450 000	450 000	450 000	450 000	450 000	2 700 000
05	2	2025/15	1	6	Proteção civil / EIP (Equipas de intervenção Permanente)	01	040701	T	100			006	01/25	12/25	0				215 000	215 000		215 000	215 000	215 000	215 000	215 000	1 290 000
05	2	2025/15	7		Proteção civil / Incentivo aos bombeiros	01	04080202	T	100			01	01/25	12/25	0				70 000	70 000		70 000	70 000	70 000	70 000	70 000	420 000



Município de Benavente

GOP - Grandes Opções do Plano para 2025

Obj	Projeto	Ano/Nº	Aç.	Sub ac.	Designação	Classif. Orçamental		Frm de Real	% de Fonte Financiam.				Resp	Datas (Mês/Ano)		Fases de Exec.	Realizado (a)	Ano Corrente 2025			Anos Seguintes					Total Previsto (j)=(a)+(b)+(e)+(f)+(g)+(h)+(i)	
						Org.	Económica		RP	PI	RG	UE		EM	Inicio			Fim	Total (b) = (c) + (d)	Financiam. Definido (c)	Financ. Não Definido (d)	2026 (e)	2027 (f)	2028 (g)	2029 (h)		2030 e Seg. (i)
06					CULTURA E RECREIO													2 459 166	2 103 054	356 112	615 600	613 200	609 700	607 500	607 500	5 512 666	
06	1				Investimentos													1 825 050	1 765 050	60 000	29 100	26 700	23 200	21 000	21 000	1 946 050	
06	1	2015/31			Requalificação do edifício do Museu Municipal de Benavente	01	07010301	E	15	85	004	01/23	12/28	0				988 000	988 000		8 100	5 700	2 200			1 004 000	
06	1	2016/53			Reabilitação da sede do Rancho Saia Rodada, em Benavente													159 000	159 000							159 000	
06	1	2016/53	1		Empreitada	01	07010307	E	100		005	01/16	12/25	0				159 000	159 000							159 000	
06	1	2022/3			Adaptação de celeiro a núcleo museológico dedicado ao campino, Samora Correia													51 000	51 000							51 000	
06	1	2022/3	1		Projeto	01	07010307	O	100		005	01/25	12/25	0				50 000	50 000							50 000	
06	1	2022/3	2		Construção	01	07010307	E	100		005	01/25	12/25	0				1 000	1 000							1 000	
06	1	2023/1068			Apoio ao investimento de outras entidades prestadoras de serviços culturais													160 050	160 050		20 000	20 000	20 000	20 000	20 000	260 050	
06	1	2023/1068	1		Instituições sem fins lucrativos													125 050	125 050		20 000	20 000	20 000	20 000	20 000	225 050	
06	1	2023/1068	1	1	Reabilitação da Igreja Matriz de Samora Correia	01	080701	T	100		01	01/23	12/25	0				5 050	5 050							5 050	
06	1	2023/1068	1	9	Cultura / Apoio ao investimento / Inst. sem fins lucrativos / Outros	01	080701	T	100		01	01/25	12/25	0				120 000	120 000		20 000	20 000	20 000	20 000	20 000	220 000	
06	1	2023/1068	2		Ampliação edifício sede da AREPA, incluindo construção cozinha	01	07010302	E	100		004	01/25	12/25	0				35 000	35 000							35 000	
06	1	2024/63			Arranjo da envolvente do largo das festas, Foros da Charneca													31 000	31 000							31 000	
06	1	2024/63	1		Arranjo largo festas, Foros da Charneca / Projeto	01	07010405	O	100		005	01/25	12/25	0				1 000	1 000							1 000	
06	1	2024/63	2		Arranjo largo festas, Foros da Charneca / Construção	01	07010405	E	100		004	01/25	12/25	0				30 000	30 000							30 000	
06	1	2025/56			Aquisição e beneficiação de equipamentos para instalações culturais	01	07011002	A	100		004	01/25	12/25	0				1 000	1 000		1 000	1 000	1 000	1 000	1 000	6 000	
06	1	2025/57			Substituição da cobertura do Centro Cultural de Benavente	01	07010302	E	100		004	01/25	12/25	0				100 000	100 000							100 000	
06	1	2025/60			Apetrechamento do Museu Municipal													70 000	10 000	60 000						70 000	
06	1	2025/60	1		Museu Municipal / Equipamento administrativo	01	070109	O	100		006	01/25	12/25	0				35 000	5 000	30 000						35 000	
06	1	2025/60	2		Museu Municipal / Equipamento básico	01	07011002	O	100		006	01/25	12/25	0				35 000	5 000	30 000						35 000	
06	1	2025/61			Elevador no Centro Cultural de Benavente	01	070109	A	100		006	01/25	12/25	0				35 000	35 000							35 000	
06	1	2025/66			Pintura exterior do Centro Cultural Benavente	01	07010302	A	100		004	01/25	12/25	0				40 000	40 000							40 000	
06	1	2025/67			Pintura exterior do Centro Cultural de Samora Correia	01	07010302	A	100		004	01/25	12/25	0				40 000	40 000							40 000	
06	1	2025/70			Requalificação de pavilhão, Bairro esteveira, ARCAS	01	07010302	E	100		004	01/25	12/25	0				150 000	150 000							150 000	
06	2				Serviços													634 116	338 004	296 112	586 500	586 500	586 500	586 500	586 500	3 566 616	
06	2	2025/16			Cultura / Funcionamento de instalações e equipamentos													57 500	57 500		57 500	57 500	57 500	57 500	57 500	345 000	
06	2	2025/16	1		Cultura / Funcionamento de instalações e equipamentos / Conservação													57 500	57 500		57 500	57 500	57 500	57 500	57 500	345 000	
06	2	2025/16	1	1	Cultura / Func. instalaç. e equipam. / Conservação / Serviços	01	020203	A	100		006	01/25	12/25	0				15 000	15 000		15 000	15 000	15 000	15 000	15 000	90 000	
06	2	2025/16	1	2	Cultura / Func. instalaç. e equipam. / Conservação / Assistência técnica	01	020219	A	100		006	01/25	12/25	0				2 500	2 500		2 500	2 500	2 500	2 500	2 500	15 000	



Município de Benavente

GOP - Grandes Opções do Plano para 2025

O b j	P r g	Projeto Ano/Nº	Aç.	Sub ac.	Designação	Classif. Orçamental		Frm de Real	% de Fonte Financiam.				Resp	Datas (Mês/Ano)		Fases de Exec.	Realizado (a)	Ano Corrente 2025			Anos Seguintes					Total Previsto (j)=(a)+(b)+(e) +(f)+(g)+(h)+(i)				
						Org.	Económica		R	P	I	R		G	U			E	M	Início	Fim	Total (b) = (c) + (d)	Financiam. Definido (c)	Financ. Não Definido (d)	2026 (e)		2027 (f)	2028 (g)	2029 (h)	2030 e Seg. (i)
06 2	2025/16	1	3	Cultura / Func. instalaç. e equipam. / Conservação / Recursos materiais	01	020121	A	100					006	01/25	12/25	0	40 000	40 000		40 000	40 000	40 000	40 000	40 000	240 000					
06 2	2025/17			Cultura / Atividade bibliotecária													13 000	13 000		13 000	13 000	13 000	13 000	13 000	78 000					
06 2	2025/17	1		Cultura / Atividade bibliotecária / Livros, áudios, vídeos e multimédia	01	020120	A	100					006	01/25	12/25	0	9 000	9 000		9 000	9 000	9 000	9 000	9 000	54 000					
06 2	2025/17	2		Cultura / Atividade bibliotecária / Jornais, revistas e outros produtos não duradouros	01	020121	A	100					006	01/25	12/25	0	4 000	4 000		4 000	4 000	4 000	4 000	4 000	24 000					
06 2	2025/18			Cultura / Promoção da criação artística e dos atributos culturais do território													5 000	5 000		7 500	7 500	7 500	7 500	7 500	42 500					
06 2	2025/18	1		Cultura / Obras de valor cultural													5 000	5 000		7 500	7 500	7 500	7 500	7 500	42 500					
06 2	2025/18	1	1	Cultura / Obras de valor cultural / Edição	01	020220	A	100					006	01/25	12/25	0	4 000	4 000		5 000	5 000	5 000	5 000	5 000	29 000					
06 2	2025/18	1	2	Cultura / Obras de valor cultural / Aquisição	01	020120	A	100					006	01/25	12/25	0	1 000	1 000		2 500	2 500	2 500	2 500	2 500	13 500					
06 2	2025/19			Cultura / Eventos													211 500	115 388	96 112	171 500	171 500	171 500	171 500	171 500	1 069 000					
06 2	2025/19	1		Cultura / Cinema	01	02022502	A	100					006	01/25	12/25	0	8 000	8 000		8 000	8 000	8 000	8 000	8 000	48 000					
06 2	2025/19	2		Cultura / Temporada da música	01	02022502	A	100					006	01/25	12/25	0	40 000	5 000	35 000	5 000	5 000	5 000	5 000	5 000	65 000					
06 2	2025/19	3		Cultura / Comemorações do 25 de abril	01	02022502	A	100					006	01/25	12/25	0	15 000	15 000		15 000	15 000	15 000	15 000	15 000	90 000					
06 2	2025/19	4		Cultura / Dia mundial da criança	01	02022502	A	100					006	01/25	12/25	0	1 000	1 000		1 000	1 000	1 000	1 000	1 000	6 000					
06 2	2025/19	5		Cultura / Dia Mundial do Teatro	01	02022502	A	100					006	01/25	12/25	0	7 000	7 000		7 000	7 000	7 000	7 000	7 000	42 000					
06 2	2025/19	6		Cultura / Exposições													32 000	22 000	10 000	32 000	32 000	32 000	32 000	32 000	192 000					
06 2	2025/19	6	1	Cultura / Exposições / Eventos completos	01	020216	A	100					006	01/25	12/25	0	10 000	10 000		10 000	10 000	10 000	10 000	10 000	60 000					
06 2	2025/19	6	2	Cultura / Exposições / Trabalhos especializados	01	020220	A	100					006	01/25	12/25	0	22 000	12 000	10 000	22 000	22 000	22 000	22 000	22 000	132 000					
06 2	2025/19	7		Cultura / Encontro concelhio de folclore	01	02022502	A	100					006	01/25	12/25	0	1 500	1 500		1 500	1 500	1 500	1 500	1 500	9 000					
06 2	2025/19	8		Cultura / Mês da dança	01	02022502	A	100					006	01/25	12/25	0	10 000	5 000	5 000	5 000	5 000	5 000	5 000	5 000	35 000					
06 2	2025/19	9		Cultura / Iluminação de Natal	01	020208	A	100					006	01/25	12/25	0	50 000	3 888	46 112	50 000	50 000	50 000	50 000	50 000	300 000					
06 2	2025/19	10		Cultura / Iniciativas no âmbito das políticas da juventude	01	02022502	A	100					006	01/25	12/25	0	10 000	10 000		10 000	10 000	10 000	10 000	10 000	60 000					
06 2	2025/19	11		Cultura / Universidade sénior	01	040701	T	100					006	01/25	12/25	0	12 000	12 000		12 000	12 000	12 000	12 000	12 000	72 000					
06 2	2025/19	19		Cultura / Outros	01	02022502	A	100					006	01/25	12/25	0	25 000	25 000		25 000	25 000	25 000	25 000	25 000	150 000					
06 2	2025/23			Cultura / Apoio a outras entidades													302 000	102 000	200 000	302 000	302 000	302 000	302 000	302 000	1 812 000					
06 2	2025/23	9		Cultura / Apoio / Instituições sem fins lucrativos	01	040701	T	100					006	01/25	12/25	0	302 000	102 000	200 000	302 000	302 000	302 000	302 000	302 000	1 812 000					
06 2	2025/24			Cultura / Delegação de competências													45 116	45 116		35 000	35 000	35 000	35 000	35 000	220 116					
06 2	2025/24	1		Cultura / Delegação de competências nas freguesias													45 116	45 116		35 000	35 000	35 000	35 000	35 000	220 116					
06 2	2025/24	1	1	Cultura / Deleg. compet. freguesias / Equipamentos / Conserv. e manutenção	01	04050102	T	100					006	01/25	12/25	0	45 116	45 116		35 000	35 000	35 000	35 000	35 000	220 116					



Município de Benavente

GOP - Grandes Opções do Plano para 2025

O b j	P r g	Projeto Ano/Nº	Aç. Sub ac.	Designação	Classif. Orçamental		Frm de Real	% de Fonte Financiam.			Resp	Datas (Mês/Ano)		Fases de Exec.	Realizado (a)	Ano Corrente 2025			Anos Seguintes					Total Previsto (j)=(a)+(b)+(e) +(f)+(g)+(h)+(i)	
					Org.	Económica		RPI	RGR	UE		EM	Inicio			Fim	Total (b) = (c) + (d)	Financiam. Definido (c)	Financ. Não Definido (d)	2026 (e)	2027 (f)	2028 (g)	2029 (h)		2030 e Seg. (i)
07				DESPORTO E ANIMAÇÃO DE TEMPOS LIVRES											1 873 169	1 483 169	390 000	1 095 000	725 000	725 000	725 000	725 000	725 000	5 868 169	
07	1			Investimentos											1 074 650	1 074 650		371 000	1 000	1 000	1 000	1 000	1 000	1 449 650	
07	1	2021/9		Aquisição de terreno - Complexo desportivo da Murteira, Samora Correia	01	070101	A	100			01	01/23	12/25	0	166 250	166 250									166 250
07	1	2023/1071		Aquisição e beneficiação de equipamento para instalações desportivas e de animação de tempos livres	01	07011002	O	100			006	01/25	12/25	0	5 000	5 000									5 000
07	1	2024/21		Apoio ao investimento das entidades prestadores de serviços desportivos											338 000	338 000		1 000	1 000	1 000	1 000	1 000	1 000	343 000	
07	1	2024/21	1	Instituições sem fins lucrativos	01	080701	T	100			006	01/25	12/25	0	338 000	338 000		1 000	1 000	1 000	1 000	1 000	1 000	343 000	
07	1	2024/48		Polidesportivo, Urbanização belo Jardim											151 000	151 000									151 000
07	1	2024/48	1	Projeto	01	07010406	O	100			005	01/25	12/25	0	150 000	150 000									150 000
07	1	2024/48	2	Construção	01	07010406	E	100			005	01/25	12/25	0	1 000	1 000									1 000
07	1	2024/49		Polidesportivo, Vila Nova de Santo Estêvão											151 000	151 000									151 000
07	1	2024/49	1	Projeto	01	07010406	E	100			005	01/25	12/25	0	150 000	150 000									150 000
07	1	2024/49	2	Construção	01	07010406	E	100			005	01/25	12/25	0	1 000	1 000									1 000
07	1	2024/52		Substituição pavimento, Pavilhão Casa do Povo, Benavente	01	07010302	E	100			005	01/25	12/25	0	42 400	42 400									42 400
07	1	2024/53		Substituição piso, Polidesportivo, Santo Estêvão	01	07010302	E	100			005	01/25	12/25	0	41 000	41 000									41 000
07	1	2024/54		Requalificação, pavilhão Gimnodesportivo, Santo Estêvão											150 000	150 000		370 000							520 000
07	1	2024/54	1	Projeto	01	07010302	O	15	85		005	01/24	12/26	0	50 000	50 000									50 000
07	1	2024/54	2	Construção	01	07010302	E	15	85		005	01/24	12/26	0	100 000	100 000		370 000							470 000
07	1	2025/68		Pintura do gimnodesportivo de Samora Correia	01	07010302	A	100			004	01/25	12/25	0	30 000	30 000									30 000
07	2			Serviços											798 519	408 519	390 000	724 000	724 000	724 000	724 000	724 000	724 000	724 000	4 418 519
07	2	2025/25		Desporto e animação de tempos livres / Funcionamento de instalações e equipamentos											75 000	45 000	30 000	45 000	45 000	45 000	45 000	45 000	45 000	45 000	300 000
07	2	2025/25	1	Desporto e anim. temp. livres / Func. instalaç. e equipam./ Conservação											60 000	30 000	30 000	30 000	30 000	30 000	30 000	30 000	30 000	30 000	210 000
07	2	2025/25	1	1 Desporto e ATL / Conservação / Serviços	01	020203	A	100			006	01/25	12/25	0	40 000	20 000	20 000	20 000	20 000	20 000	20 000	20 000	20 000	20 000	140 000
07	2	2025/25	1	2 Funcion. instalaç. e equip. desportivos / Conservação / Recursos materiais	01	020121	A	100			006	01/25	12/25	0	20 000	10 000	10 000	10 000	10 000	10 000	10 000	10 000	10 000	10 000	70 000
07	2	2025/25	2	Desporto e anim. temp. livres / Func. instal. e equip. / Locações											15 000	15 000		15 000	15 000	15 000	15 000	15 000	15 000	15 000	90 000
07	2	2025/25	2	1 Desporto e temp. livres / Func. instal. e equip./ Terreno Camarinhais	01	020208	A	100			006	01/25	12/25	0	15 000	15 000		15 000	15 000	15 000	15 000	15 000	15 000	15 000	90 000
07	2	2025/26		Desporto e animação de tempos livres / Eventos											5 000	5 000		5 000	5 000	5 000	5 000	5 000	5 000	5 000	30 000
07	2	2025/26	1	Serviços desportivos diversos	01	02022503	A	100			006	01/25	12/25	0	5 000	5 000		5 000	5 000	5 000	5 000	5 000	5 000	5 000	30 000
07	2	2025/29		Desporto e animação tempos livres / Apoio a outras entidades											522 000	162 000	360 000	522 000	522 000	522 000	522 000	522 000	522 000	522 000	3 132 000
07	2	2025/29	1	Desporto e ATL / Apoio / Instituições sem fins lucrativos	01	040701	T	100			006	01/25	12/25	0	512 000	152 000	360 000	512 000	512 000	512 000	512 000	512 000	512 000	512 000	3 072 000
07	2	2025/29	9	Desporto e ATL / Apoio / Outras entidades	01	04010102	T	100			006	01/25	12/25	0	10 000	10 000		10 000	10 000	10 000	10 000	10 000	10 000	10 000	60 000
07	2	2025/30		Desporto e animação de tempos livres / Delegação de competências											196 519	196 519		152 000	152 000	152 000	152 000	152 000	152 000	152 000	956 519



Município de Benavente

GOP - Grandes Opções do Plano para 2025

O b j	P r g	Projeto Ano/Nº	Aç.	Sub ac.	Designação	Classif. Orçamental		Frm de Real	% de Fonte Financiam.					Resp	Datas (Mês/Ano)		Fases de Exec.	Realizado (a)	Ano Corrente 2025			Anos Seguintes					Total Previsto (j)=(a)+(b)+(e) +(f)+(g)+(h)+(i)				
						Org.	Económica		R	P	I	R	G		U	E			E	M	Início	Fim	Total (b) = (c) + (d)	Financiam. Definido (c)	Financ. Não Definido (d)	2026 (e)		2027 (f)	2028 (g)	2029 (h)	2030 e Seg. (i)
07	2	2025/30	1		Desporto e animação de tempos livres / Delegação de competências nas freguesias														196 519	196 519		152 000	152 000	152 000	152 000	152 000	956 519				
07	2	2025/30	1	1	Desporto e ATL / Deleg. compet. Freguesias / Equipamentos / Conserv. e manutenção	01	04050102	T	100				006	01/25	12/25	0			196 519	196 519		152 000	152 000	152 000	152 000	152 000	956 519				



Município de Benavente

GOP - Grandes Opções do Plano para 2025

O b j	P r g	Projeto Ano/Nº	Aç. Sub ac.	Designação	Classif. Orçamental		Frm de Real	% de Fonte Financiam.					Resp	Datas (Mês/Ano)		Fases de Exec.	Realizado (a)	Ano Corrente 2025			Anos Seguintes					Total Previsto (j)=(a)+(b)+(e) +(f)+(g)+(h)+(i)			
					Org.	Económica		R	P	I	R	G		U	E			M	Início	Fim	Total (b) = (c) + (d)	Financiam. Definido (c)	Financ. Não Definido (d)	2026 (e)	2027 (f)		2028 (g)	2029 (h)	2030 e Seg. (i)
08				ORDENAMENTO DO TERRITÓRIO													53 000	53 000		10 000	10 000	10 000	10 000	10 000	103 000				
08	1			Investimentos													3 000	3 000		10 000	10 000	10 000	10 000	10 000	53 000				
08	1	2023/1081		Aquisição de terrenos	01	070101	A				100	005	01/25	12/25	0		3 000	3 000		10 000	10 000	10 000	10 000	10 000	53 000				
08	2			Serviços													50 000	50 000							50 000				
08	2	2025/31		Ordenamento do território / Estudos, projetos e consultadoria	01	020214	A				100	006	01/25	12/25	0		50 000	50 000							50 000				



Município de Benavente

GOP - Grandes Opções do Plano para 2025

O b j	P r g	Projeto Ano/Nº	Aç.	Sub ac.	Designação	Classif. Orçamental		Frm de Real	% de Fonte Financiam.					Resp	Datas (Mês/Ano)		Fases de Exec.	Realizado (a)	Ano Corrente 2025			Anos Seguintes					Total Previsto (j)=(a)+(b)+(e) +(f)+(g)+(h)+(i)
						Org.	Económica		RP	PI	R	UE	EM		Início	Fim			(b) = (c) + (d)	Financiam. Definido (c)	Financ. Não Definido (d)	2026 (e)	2027 (f)	2028 (g)	2029 (h)	2030 e Seg. (i)	
09					URBANISMO													5 895 966	5 405 966	490 000	3 306 250	3 303 900	3 301 500	3 276 500	3 276 500	22 360 616	
09	1				Investimentos													2 355 736	2 315 736	40 000	39 750	37 400	35 000	35 000	35 000	2 537 886	
09	1	2016/58			Requalificação jardim dos Álamos (Parque Ruy Luis Gomes)	01	07010405	E	100			005	01/16	12/25	0			62 000	62 000								62 000
09	1	2016/65			Arranjo urbanístico da zona central da Coutada Velha													514 000	514 000								514 000
09	1	2016/65	1		Arranjo urbanístico, Coutada Velha / Projeto	01	07010401	O	100			004	01/16	12/25	0			1 000	1 000								1 000
09	1	2016/65	2		Arranjo urbanístico, Coutada Velha / Construção	01	07010401	E	100			004	01/16	12/25	0			513 000	513 000								513 000
09	1	2016/66			Arranjo urbanístico da envolvente ao Centro Social de Foros de Almada	01	07010401	E	100			004	01/16	12/25	0			120 000	120 000								120 000
09	1	2017/12			Aquisição de prédios urbanos, no âmbito da requalificação dos espaços públicos	01	07010307	O	100			004	01/17	12/28	0			56 136	56 136								56 136
09	1	2018/10			Ampliação do cemitério de Benavente	01	07010412	E	100			004	01/23	12/25	0			255 000	255 000								255 000
09	1	2019/5			Requalificação da Praça do Município e da Praça da República, Benavente	01	07010401	E	15	85		005	01/19	12/25	6			1 000	1 000								1 000
09	1	2019/6			Requalificação da Praça da República e do largo João Fernandes Pratas, Samora Correia	01	07010401	E	15	85		005	01/19	12/25	6			1 000	1 000								1 000
09	1	2020/9			Arranjo urbanístico largo das festas, Barrosa	01	07010401	E	100			005	01/20	12/25	0			199 000	199 000								199 000
09	1	2020/10			Requalificação da área envolvente ao Centro Cultural de Benavente	01	07010405	E	100			004	01/20	12/26	0			45 000	45 000	4 750	2 400						52 150
09	1	2022/5004			Requalificação Valverde (entre piscinas e urb. Valverde)													51 000	51 000								51 000
09	1	2022/5004	1		Requalif. Valverde, Benavente / Projeto	01	07010401	O	100			005	01/22	12/25	0			50 000	50 000								50 000
09	1	2022/5004	2		Requalif. Valverde, Benavente / Construção	01	07010401	E	100			005	01/22	12/25	0			1 000	1 000								1 000
09	1	2023/1092			Equipamentos de higiene e limpeza urbana	01	07011001	O	100			004	01/24	12/25	0			75 000	35 000	40 000	35 000	35 000	35 000	35 000	35 000		250 000
09	1	2023/1093			Otimização de sistemas de rega de zonas verdes													70 000	70 000								70 000
09	1	2023/1093	1		Sistema de captação de água	01	07010405	E	100			004	01/23	12/25	0			40 000	40 000								40 000
09	1	2023/1093	2		Projeto de implementação de eficiência hídrica na rega de zonas verdes													30 000	30 000								30 000
09	1	2023/1093	2	1	Eficiência hídrica, rega zonas verdes / Estudo	01	020214	O	100			004	01/23	12/25	0			30 000	30 000								30 000
09	1	2023/1096			Casa mortuária, Benavente													502 500	502 500								502 500
09	1	2023/1096	1		Casa mortuária, Benavente / Projeto	01	07010307	O	100			004	01/23	12/25	0			2 500	2 500								2 500
09	1	2023/1096	2		Casa mortuária, Benavente / Construção	01	07010307	E	100			004	01/23	12/25	0			500 000	500 000								500 000
09	1	2023/1097			Construção de esplanada, Bar Vala Nova, Benavente													40 000	40 000								40 000
09	1	2023/1097	2		Esplanada, Bar Vala Nova, Benavente / Construção	01	07010413	E	100			004	01/23	12/25	0			40 000	40 000								40 000
09	1	2023/1098			Ampliação da zona ribeirinha de Samora Correia													34 100	34 100								34 100
09	1	2023/1098	1		Ampliação zona ribeirinha, Samora C./ Estudo preliminar	01	020214	O	100			004	01/23	12/25	0			3 100	3 100								3 100
09	1	2023/1098	2		Ampliação zona ribeirinha, Samora C./ Projeto	01	07010405	O	100			004	01/23	12/25	0			30 000	30 000								30 000
09	1	2023/1098	3		Ampliação zona ribeirinha, Samora C./ Construção	01	07010405	E	100			004	01/23	12/25	0			1 000	1 000								1 000
09	1	2024/59			Ampliação canil em Benavente													31 000	31 000								31 000



Município de Benavente

GOP - Grandes Opções do Plano para 2025

O b j	P r g	Projeto Ano/Nº	Aç.	Sub ac.	Designação	Classif. Orçamental		Frm de Real	% de Fonte Financiam.				Resp	Datas (Mês/Ano)		Fases de Exec.	Realizado (a)	Ano Corrente 2025			Anos Seguintes					Total Previsto (j)=(a)+(b)+(e) +(f)+(g)+(h)+(i)			
						Org.	Económica		RPI	RG	UE	EM		Inicio	Fim			Total (b) = (c) + (d)	Financiam. Definido (c)	Financ. Não Definido (d)	2026 (e)	2027 (f)	2028 (g)	2029 (h)	2030 e Seg. (i)				
09	1	2024/59	1		Ampliação canil, Benavente / Projeto	01	07010413	E	100				005	01/24	12/25	0		30 000	30 000									30 000	
09	1	2024/59	2		Ampliação canil, Benavente / Construção	01	07010413	E	100				005	01/24	12/25	0		1 000	1 000										1 000
09	1	2024/60			Parque urbano do Porto Alto													51 000	51 000										51 000
09	1	2024/60	1		Parque urbano do Porto Alto / Projeto	01	07010405	E	100				005	01/24	12/25	0		50 000	50 000										50 000
09	1	2024/60	2		Parque urbano do Porto Alto / Construção	01	07010405	E	100				005	01/24	12/25	0		1 000	1 000										1 000
09	1	2025/59			Construção de 30 ossários, cemitério de Benavente	01	07010412	E	100				004	01/25	12/25	0		63 000	63 000										63 000
09	1	2025/64			WC, autolaváveis													140 000	140 000										140 000
09	1	2025/64	1		WC, autolaváveis, Benavente	01	07011002	A	100				004	01/25	12/25	0		70 000	70 000										70 000
09	1	2025/64	2		WC, autolaváveis, Samora Correia	01	07011002	A	100				004	01/25	12/25	0		70 000	70 000										70 000
09	1	2025/73			Substituição de pavimento em passeios, Urb. Belo Jardim	01	07010401	E	100				004	01/25	12/25	0		45 000	45 000										45 000
09	2				Serviços													3 540 230	3 090 230	450 000	3 266 500	3 266 500	3 266 500	3 241 500	3 241 500				19 822 730
09	2	2025/32			Urbanismo / Iluminação pública													385 000	385 000		385 000	385 000	385 000	385 000	385 000	385 000	385 000		2 310 000
09	2	2025/32	1		Urbanismo / Iluminação pública / Manutenção													385 000	385 000		385 000	385 000	385 000	385 000	385 000	385 000			2 310 000
09	2	2025/32	1	1	Urbanismo / Iluminação pública / Manutenção / Energia elétrica	01	020201	O	100				004	01/25	12/25	0		385 000	385 000		385 000	385 000	385 000	385 000	385 000	385 000			2 310 000
09	2	2025/33			Urbanismo / Saneamento													24 000	24 000		24 000	24 000	24 000	24 000	24 000	24 000			144 000
09	2	2025/33	1		Saneamento / Rede águas pluviais / Conservação													24 000	24 000		24 000	24 000	24 000	24 000	24 000	24 000			144 000
09	2	2025/33	1	1	Saneamento / Águas pluviais / Conservação / Serviços	01	020203	A	100				004	01/25	12/25	0		15 000	15 000		15 000	15 000	15 000	15 000	15 000	15 000			90 000
09	2	2025/33	1	2	Saneamento / Águas pluviais / Conservação / Recursos materiais	01	020121	A	100				004	01/25	12/25	0		9 000	9 000		9 000	9 000	9 000	9 000	9 000	9 000			54 000
09	2	2025/34			Urbanismo / Higiene urbana													1 394 000	944 000	450 000	1 389 000	1 389 000	1 389 000	1 389 000	1 389 000	1 389 000			8 339 000
09	2	2025/34	1		Higiene urbana / Varrição de resíduos urbanos	01	020202	A	100				004	01/25	12/25	0		88 000	88 000		88 000	88 000	88 000	88 000	88 000	88 000			528 000
09	2	2025/34	2		Higiene urbana / Lavagem de contentores	01	020202	A	100				004	01/25	12/25	0		105 000	55 000	50 000	55 000	55 000	55 000	55 000	55 000	55 000			380 000
09	2	2025/34	3		Higiene urbana / Tratamento de resíduos urbanos	01	020202	A	100				004	01/25	12/25	0		1 050 000	650 000	400 000	1 095 000	1 095 000	1 095 000	1 095 000	1 095 000	1 095 000			6 525 000
09	2	2025/34	4		Higiene urbana / Controlo de pragas	01	020202	A	100				004	01/25	12/25	0		143 000	143 000		143 000	143 000	143 000	143 000	143 000	143 000			858 000
09	2	2025/34	5		Higiene urbana / Condomínio Belo jardim, Samora Correia													8 000	8 000		8 000	8 000	8 000	8 000	8 000	8 000			48 000
09	2	2025/34	5	1	Higiene urbana / Condomínio Belo jardim, Samora C./ Acordo coperação	01	040701	T	100				004	01/25	12/25	0		8 000	8 000		8 000	8 000	8 000	8 000	8 000	8 000			48 000
09	2	2025/35			Urbanismo / Espaços públicos não cobertos (jardins e praças)													222 000	222 000		160 000	160 000	160 000	160 000	160 000	160 000			1 022 000
09	2	2025/35	1		Espaços públicos não cobertos (Jardins e praças) / Conservação													222 000	222 000		160 000	160 000	160 000	160 000	160 000	160 000			1 022 000
09	2	2025/35	1	1	Espaç. públ. não cobertos (Jardins e praças) / Conservação / Serviços	01	020203	A	100				004	01/25	12/25	0		193 000	193 000		131 000	131 000	131 000	131 000	131 000	131 000			848 000
09	2	2025/35	1	2	Espaç. públ. não cobertos (Jardins e praças) / Conservação / Recursos materiais	01	020121	A	100				004	01/25	12/25	0		29 000	29 000		29 000	29 000	29 000	29 000	29 000	29 000			174 000
09	2	2025/37			Urbanismo / Acordos de cooperação													25 000	25 000		25 000	25 000	25 000	25 000	25 000	25 000			100 000
09	2	2025/37	1		Urbanismo / Acordos cooperação / Instituições sem fins lucrativos	01	040701	T	100				01	01/25	12/25	0		25 000	25 000		25 000	25 000	25 000	25 000	25 000	25 000			100 000
09	2	2025/55			Urbanismo / Delegação de competências													1 490 230	1 490 230		1 283 500	1 283 500	1 283 500	1 283 500	1 283 500	1 283 500			7 907 730



Município de Benavente

GOP - Grandes Opções do Plano para 2025

O b j	P r g	Projeto Ano/Nº	Aç.	Sub ac.	Designação	Classif. Orçamental		Frm de Real	% de Fonte Financiam.					Resp	Datas (Mês/Ano)		Fases de Exec.	Realizado (a)	Ano Corrente 2025			Anos Seguintes					Total Previsto (j)=(a)+(b)+(e) +(f)+(g)+(h)+(i)				
						Org.	Económica		R	P	I	R	G		U	E			E	M	Início	Fim	Total (b) = (c) + (d)	Financiam. Definido (c)	Financ. Não Definido (d)	2026 (e)		2027 (f)	2028 (g)	2029 (h)	2030 e Seg. (i)
09	2	2025/55	1		Urbanismo / Delegação competências / Freguesias			T							004	01/25	12/25	0		1 490 230	1 490 230		1 283 500	1 283 500	1 283 500	1 283 500	1 283 500	7 907 730			
09	2	2025/55	1	1	Urbanismo / Deleg. competênc. / Freguesias / Conservação de Jardins e praças	01	04050102	T							004	01/25	12/25	0		524 532	524 532		473 000	473 000	473 000	473 000	473 000	2 889 532			
09	2	2025/55	1	2	Urbanismo / Deleg. competênc./ Freguesias / Higiene urbana	01	04050102	T							004	01/25	12/25	0		882 366	882 366		745 500	745 500	745 500	745 500	745 500	4 609 866			
09	2	2025/55	1	3	Urbanismo / Deleg. competênc./ Freguesias / Cemitérios	01	04050102	T							004	01/25	12/25	0		83 332	83 332		65 000	65 000	65 000	65 000	65 000	408 332			



Município de Benavente

GOP - Grandes Opções do Plano para 2025

O b j	P r g	Projeto Ano/Nº	Aç.	Sub ac.	Designação	Classif. Orçamental		Frm de Real	% de Fonte Financiam.				Resp	Datas (Mês/Ano)		Fases de Exec.	Realizado (a)	Ano Corrente 2025			Anos Seguintes					Total Previsto (j)=(a)+(b)+(e) +(f)+(g)+(h)+(i)		
						Org.	Económica		RP	PI	RG	UE		EM	Início			Fim	Total (b) = (c) + (d)	Financiam. Definido (c)	Financ. Não Definido (d)	2026 (e)	2027 (f)	2028 (g)	2029 (h)		2030 e Seg. (i)	
10					MOBILIDADE													3 858 072	3 204 786	653 286	1 406 559	292 000	291 000	291 000	291 000	291 000	6 429 631	
10	1				Investimentos													3 541 170	2 907 884	633 286	1 115 559	1 000					4 657 729	
10	1	2019/10			Pavimentação do troço urbano de Santo Estêvão, da RN.118-1, incluindo a requalificação da praça central	01	07010401	E	3		97	004	01/19	12/25	0			1 000	1 000									1 000
10	1	2019/13			Pavimentação da Av. Dr. Francisco José Calheiros Lopes, Benavente	01	07010401	E	25		75	004	01/19	12/27	0			299 000	299 000		2 000	1 000						302 000
10	1	2019/19			Pavimentação da Azinhaga do Olival Basto (Estrada da Sieta), Benavente	01	07010401	E	1		99	004	01/19	12/25	0			180 000	180 000									180 000
10	1	2022/6			Requalificação da Estrada/Rua das Vagonetas, em Samora Correia													716 000	82 714	633 286								716 000
10	1	2022/6	1		Requalif. Estrada Vagonetas / Projeto	01	07010401	O	100			004	01/22	12/25	0			11 000	11 000									11 000
10	1	2022/6	2		Requalif. Estrada Vagonetas / Construção	01	07010401	E	100			004	01/22	12/25	0			705 000	71 714	633 286								705 000
10	1	2022/7			Construção ciclovias na EN.118 (Ligação entre ciclovias)	01	07010401	E	15	85		005	01/22	12/26	0			300 000	300 000		913 559							1 213 559
10	1	2022/5002			Implementação de medidas de mobilidade suave													33 250	33 250									33 250
10	1	2022/5002	1		Mobilidade suave / Estudo	01	020214	A	100			01	01/22	12/25	0			33 250	33 250									33 250
10	1	2023/1101			Beneficiação da ponte das Silveiras													14 000	14 000									14 000
10	1	2023/1101	1		Beneficiação Ponte Silveiras / Projeto	01	07010401	O	100			005	01/23	12/25	0			13 000	13 000									13 000
10	1	2023/1101	2		Beneficiação ponte Silveiras / Construção	01	07010401	E	100			005	01/23	12/25	0			1 000	1 000									1 000
10	1	2023/1105			Constituição de empresa de transportes intermunicipal (Participação do Município no capital social)	01	090708	A	100			01	01/23	12/25	0			377 920	377 920									377 920
10	1	2023/1106			Requalificação do parque de estacionamento para veículos pesados, Samora Correia													2 000	2 000									2 000
10	1	2023/1106	1		Requalif. Parque estacionamento Veículos pesados / Projeto	01	07010401	O	100			004	01/23	12/25	0			1 000	1 000									1 000
10	1	2023/1106	2		Requalif. Parque estacionamento veículos pesados / Construção	01	07010401	E	100			004	01/23	12/25	0			1 000	1 000									1 000
10	1	2024/27			Arruamentos													515 000	515 000									515 000
10	1	2024/27	1		Arruamento / Freguesia da Barrosa	01	07010401	E	100			005	01/24	12/25	0			20 000	20 000									20 000
10	1	2024/27	2		Arruamentos / Freguesia de Benavente	01	07010401	E	100			005	01/24	12/25	0			100 000	100 000									100 000
10	1	2024/27	3		Arruamentos / Freguesia de Samora Correia	01	07010401	E	100			005	01/24	12/25	0			180 000	180 000									180 000
10	1	2024/27	4		Arruamentos / Freguesia de Santo Estêvão	01	07010401	E	100			005	01/24	12/25	0			25 000	25 000									25 000
10	1	2024/27	6		Requalificação da estrada de Vale Carril (Troço compreendido entre Rua do Cebola e Rua João batista), Foros de Almada													31 000	31 000									31 000
10	1	2024/27	6	1	Requalif. Estrada Vale Carril / Projeto	01	07010408	O	100			005	01/24	12/25	0			30 000	30 000									30 000
10	1	2024/27	6	2	Requalif. Estrada Vale Carril / Construção	01	07010408	E	100			005	01/24	12/25	0			1 000	1 000									1 000
10	1	2024/27	7		Requalif. Rua Manuel Sebastião Pereira, Foros Charneca	01	07010401	E	100			004	01/24	12/25	0			159 000	159 000									159 000
10	1	2024/28			Estradas e caminhos													360 000	360 000									360 000
10	1	2024/28	1		Estradas e caminhos / Freguesia de Benavente	01	07010408	E	100			005	01/24	12/25	0			100 000	100 000									100 000
10	1	2024/28	2		Estradas e caminhos / Freguesia de Samora Correia	01	07010408	E	100			005	01/24	12/25	0			100 000	100 000									100 000



Município de Benavente

GOP - Grandes Opções do Plano para 2025

O b j	P r g	Projeto Ano/Nº	Aç.	Sub ac.	Designação	Classif. Orçamental		Frm de Real	% de Fonte Financiam.					Resp	Datas (Mês/Ano)		Fases de Exec.	Realizado (a)	Ano Corrente 2025			Anos Seguintes					Total Previsto (j)=(a)+(b)+(e) +(f)+(g)+(h)+(i)		
						Org.	Económica		RP	PI	RG	UE	EM		Início	Fim			Total (b) = (c) + (d)	Financiam. Definido (c)	Financ. Não Definido (d)	2026 (e)	2027 (f)	2028 (g)	2029 (h)	2030 e Seg. (i)			
10	1	2024/28	3		Estradas e caminhos / Freguesia de Santo Estêvão	01	07010408	A	100					005	01/24	12/25	0		160 000	160 000									160 000
10	1	2024/29			Instrumentos de ordenamento e facilitação do trânsito														55 000	55 000									55 000
10	1	2024/29	1		Passadeiras elevadas	01	07010401	E	100					005	01/24	12/25	0		30 000	30 000									30 000
10	1	2024/29	2		Marcas rodoviárias	01	07010409	O	100					004	01/24	12/25	0		15 000	15 000									15 000
10	1	2024/29	3		Sinalização, vertical e luminosa, e placas toponímicas	01	07010409	O	100					004	01/24	12/25	0		10 000	10 000									10 000
10	1	2024/50			Requalificação da estrada dos Arados (Troço compreendido entre EN.10 e Igreja)	01	07010401	E	100					005	01/24	12/25	0		350 000	350 000									350 000
10	1	2024/55			Repavimentação EM.515														1 000	1 000									1 000
10	1	2024/55	2		Repavimentação EM.515 / Execução	01	07010401	E	100					005	01/24	12/25	0		1 000	1 000									1 000
10	1	2024/56			Pavimentação estrada de Montemor, Foros da Charneca	01	07010401	E	100					005	01/24	12/25	0		100 000	100 000									100 000
10	1	2025/62			Arruamentos, Coutada Velha / Paviment. âmbito implant. saneamento	01	07010401	A	100					004	01/25	12/26	0		50 000	50 000		200 000							250 000
10	1	2025/72			Estacionamentos														187 000	187 000									187 000
10	1	2025/72	1		Estacionamento / Envolvente à sede do Rancho Samora e o Passado														71 500	71 500									71 500
10	1	2025/72	1	1	Estacionamento / Envolv. Sede Rancho Samora e o Passado / Projeto	01	07010401	A	100					004	01/25	12/25	0		6 500	6 500									6 500
10	1	2025/72	1	2	Estacionamento / Envolv. Sede Rancho Samora e o Passado / Construção	01	07010401	E	100					004	01/25	12/25	0		65 000	65 000									65 000
10	1	2025/72	2		Estacionamento na rua Padre Tobias, Samora Correia														38 500	38 500									38 500
10	1	2025/72	2	1	Estacionamento / Rua Padre Tobias, Samora C./ Projeto	01	07010401	A	100					004	01/25	12/25	0		3 500	3 500									3 500
10	1	2025/72	2	2	Estacionamento / Rua Padre Tobias, Samora C./ Construção	01	07010401	E	100					004	01/25	12/25	0		35 000	35 000									35 000
10	1	2025/72	3		Estacionamento na rua da Samorena														77 000	77 000									77 000
10	1	2025/72	3	1	Estacionamento / Rua da Samorena, Samora C./ Projeto	01	07010401	A	100					004	01/25	12/25	0		7 000	7 000									7 000
10	1	2025/72	3	2	Estacionamento / Rua da Samorena, Samora C./ Construção	01	07010401	E	100					004	01/25	12/25	0		70 000	70 000									70 000
10	2				Serviços														316 902	296 902	20 000	291 000	291 000	291 000	291 000	291 000	291 000		1 771 902
10	2	2025/38			Mobilidade / Arruamentos (Vias rodoviárias e pedestres)														60 000	40 000	20 000	40 000	40 000	40 000	40 000	40 000	40 000		260 000
10	2	2025/38	1		Mobilidade / Arruamentos (Vias rodoviárias e pedestres) / Conservação														60 000	40 000	20 000	40 000	40 000	40 000	40 000	40 000	40 000		260 000
10	2	2025/38	1	1	Arruamentos / Conservação/ Serviços	01	020203	A	100					004	01/25	12/25	0		10 000	10 000		10 000	10 000	10 000	10 000	10 000	10 000		60 000
10	2	2025/38	1	2	Arruamentos / Conservação / Recursos materiais	01	020121	A	100					004	01/25	12/25	0		50 000	30 000	20 000	30 000	30 000	30 000	30 000	30 000	30 000		200 000
10	2	2025/39			Mobilidade/ Estradas e caminhos														40 000	40 000		40 000	40 000	40 000	40 000	40 000	40 000		240 000
10	2	2025/39	1		Mobilidade / Estradas e caminhos / Conservação														40 000	40 000		40 000	40 000	40 000	40 000	40 000	40 000		240 000
10	2	2025/39	1	1	Estradas e caminhos / Conservação / Serviços	01	020203	A	100					004	01/25	12/25	0		10 000	10 000		10 000	10 000	10 000	10 000	10 000	10 000		60 000
10	2	2025/39	1	2	Estradas e caminhos / Conservação / Recursos materiais	01	020121	A	100					004	01/25	12/25	0		30 000	30 000		30 000	30 000	30 000	30 000	30 000	30 000		180 000
10	2	2025/40			Mobilidade / Programa de apoio à redução tarifária nos transportes públicos (PART)														188 000	188 000		188 000	188 000	188 000	188 000	188 000	188 000		1 128 000



Município de Benavente

GOP - Grandes Opções do Plano para 2025

O b j	P r g	Projeto Ano/Nº	Aç.	Sub ac.	Designação	Classif. Orçamental		Frm de Real	% de Fonte Financiam.					Resp	Datas (Mês/Ano)		Fases de Exec.	Realizado (a)	Ano Corrente 2025			Anos Seguintes					Total Previsto (j)=(a)+(b)+(e) +(f)+(g)+(h)+(i)			
						Org.	Económica		R	P	I	R	G		U	E			M	Início	Fim	Total (b) = (c) + (d)	Financiam. Definido (c)	Financ. Não Definido (d)	2026 (e)	2027 (f)		2028 (g)	2029 (h)	2030 e Seg. (i)
10	2	2025/40	1		Mobilidade / PART / Acordo cooperação com CIMLT	01	0405010401	T	100						01	01/25	12/25	0		188 000	188 000		188 000	188 000	188 000	188 000	188 000	188 000	1 128 000	
10	2	2025/90			Mobilidade / Delegação de competências															28 902	28 902		23 000	23 000	23 000	23 000	23 000	23 000	143 902	
10	2	2025/90	1		Mobilidade / Delegação de competências / Freguesias															28 902	28 902		23 000	23 000	23 000	23 000	23 000	23 000	143 902	
10	2	2025/90	1	1	Mobilidade / Deleg.comp./ Freguesias / Arr. estradas e caminhos / Conservação	01	04050102	T	100						01	01/25	12/25	0		28 902	28 902		23 000	23 000	23 000	23 000	23 000	23 000	143 902	



Município de Benavente

GOP - Grandes Opções do Plano para 2025

O b j	P r g	Projeto Ano/Nº	Aç.	Sub ac.	Designação	Classif. Orçamental		Frm de Real	% de Fonte Financiam.			Resp	Datas (Mês/Ano)		Fases de Exec.	Realizado (a)	Ano Corrente 2025			Anos Seguintes					Total Previsto (j)=(a)+(b)+(e) +(f)+(g)+(h)+(i)		
						Org.	Económica		RP	PI	RG		UE	EM			Inicio	Fim	Total (b) = (c) + (d)	Financiam. Definido (c)	Financ. Não Definido (d)	2026 (e)	2027 (f)	2028 (g)		2029 (h)	2030 e Seg. (i)
11					DINAMIZAÇÃO ECONÓMICA											847 292	717 292	130 000	1 575 000	542 000	542 000	542 000	542 000	542 000	4 590 292		
11	1				Investimentos											180 000	180 000		1 033 000						1 213 000		
11	1	2021/8			Ampliação/Remodelação das instalações da NERSANT											53 000	53 000								53 000		
11	1	2021/8	1		Projeto	01	07010301	A	100		01	01/21	12/25	0		52 000	52 000								52 000		
11	1	2021/8	2		Construção	01	07010301	E	100		01	01/21	12/25	0		1 000	1 000								1 000		
11	1	2023/1111			Requalificação das áreas industriais do Vale Tripeiro e Murteira											55 000	55 000		1 033 000						1 088 000		
11	1	2023/1111	1		Projeto	01	07010413	O	15	85	004	01/23	12/26	0		54 000	54 000		6 000						60 000		
11	1	2023/1111	2		Construção	01	07010413	E	15	85	004	01/23	12/25	0		1 000	1 000		1 027 000						1 028 000		
11	1	2024/45			Substituição da cobertura do Mercado do Porto Alto	01	07010303	E	100		005	01/24	12/25	0		72 000	72 000								72 000		
11	2				Serviços											667 292	537 292	130 000	542 000	542 000	542 000	542 000	542 000	542 000	3 377 292		
11	2	2025/42			Festival do arroz carolino da Lezíria Ribatejana											395 000	395 000		315 000	315 000	315 000	315 000	315 000	315 000	1 970 000		
11	2	2025/42	1		Festival arroz carolino / Espetáculos artísticos, sonorização e iluminação	01	02022502	A	100		006	01/25	12/25	0		180 000	180 000		100 000	100 000	100 000	100 000	100 000	100 000	680 000		
11	2	2025/42	2		Festival arroz carolino / Locação de equipamentos diversos	01	020208	A	100		006	01/25	12/25	0		140 000	140 000		140 000	140 000	140 000	140 000	140 000	140 000	840 000		
11	2	2025/42	3		Festival arroz carolino / Vigilância e segurança	01	020218	A	100		006	01/25	12/25	0		18 000	18 000		18 000	18 000	18 000	18 000	18 000	18 000	108 000		
11	2	2025/42	4		Festival arroz carolino / Géneros para confeção de refeições	01	020106	A	100		006	01/25	12/25	0		11 000	11 000		11 000	11 000	11 000	11 000	11 000	11 000	66 000		
11	2	2025/42	5		Festival arroz carolino / Serviços diversos de suporte ao evento	01	02022509	A	100		006	01/25	12/25	0		16 000	16 000		16 000	16 000	16 000	16 000	16 000	16 000	96 000		
11	2	2025/42	6		Festival arroz carolino / Outros recursos materiais	01	020121	A	100		006	01/25	12/25	0		16 000	16 000		16 000	16 000	16 000	16 000	16 000	16 000	96 000		
11	2	2025/42	7		Festival arroz carolino / Divulgação / Conc. e impressão material promocional	01	020220	A	100		006	01/25	12/25	0		13 000	13 000		13 000	13 000	13 000	13 000	13 000	13 000	78 000		
11	2	2025/42	8		Festival arroz carolino / Divulgação / Serviços de publicidade	01	020217	A	100		006	01/25	12/25	0		1 000	1 000		1 000	1 000	1 000	1 000	1 000	1 000	6 000		
11	2	2025/43			Feira anual de Benavente (Tasquinhas)											108 000	28 000	80 000	98 000	98 000	98 000	98 000	98 000	98 000	98 000	598 000	
11	2	2025/43	1		Espetáculos artísticos, sonorização e iluminação	01	02022502	A	100		006	01/25	12/25	0		22 000	12 000	10 000	12 000	12 000	12 000	12 000	12 000	12 000	12 000	82 000	
11	2	2025/43	2		Feira anual de Benavente / Locação de equipamentos diversos	01	020208	A	100		006	01/25	12/25	0		70 000	10 000	60 000	70 000	70 000	70 000	70 000	70 000	70 000	420 000		
11	2	2025/43	3		Feira anual de Benavente / Vigilância e segurança	01	020218	A	100		006	01/25	12/25	0		16 000	6 000	10 000	16 000	16 000	16 000	16 000	16 000	16 000	16 000	96 000	
11	2	2025/44			Mercados e Natal											77 000	27 000	50 000	47 000	47 000	47 000	47 000	47 000	47 000	47 000	312 000	
11	2	2025/44	1		Mercados de natal / Espetáculos artísticos, sonorização e iluminação	01	02022502	A	100		006	01/25	12/25	0		10 000	10 000		10 000	10 000	10 000	10 000	10 000	10 000	10 000	60 000	
11	2	2025/44	2		Mercados de Natal / Locação de equipamentos diversos	01	020208	A	100		006	01/25	12/25	0		63 000	13 000	50 000	33 000	33 000	33 000	33 000	33 000	33 000	33 000	228 000	
11	2	2025/44	3		Mercados de Natal / Vigilância e segurança	01	020218	A	100		006	01/25	12/25	0		4 000	4 000		4 000	4 000	4 000	4 000	4 000	4 000	4 000	24 000	
11	2	2025/47			Dinamização económica / Delegação de competências											87 292	87 292		82 000	82 000	82 000	82 000	82 000	82 000	82 000	497 292	
11	2	2025/47	1		Delegação de competências nas freguesias											87 292	87 292		82 000	82 000	82 000	82 000	82 000	82 000	82 000	497 292	
11	2	2025/47	1	1	Dinam. económica / Deleg. compet./ Freguesias / Mercados e feiras	01	04050102	T	100		006	01/25	12/25	0		87 292	87 292		82 000	82 000	82 000	82 000	82 000	82 000	82 000	497 292	



Município de Benavente

GOP - Grandes Opções do Plano para 2025

O b j	P r g	Projeto Ano/Nº	Aç.	Sub ac.	Designação	Classif. Orçamental		Frm de Real	% de Fonte Financiam.			Resp	Datas (Mês/Ano)		Fases de Exec.	Realizado (a)	Ano Corrente 2025			Anos Seguintes					Total Previsto (j)=(a)+(b)+(e) +(f)+(g)+(h)+(i)	
						Org.	Económica		RP	IR	UE		EM	Inicio			Fim	Total (b) = (c) + (d)	Financiam. Definido (c)	Financ. Não Definido (d)	2026 (e)	2027 (f)	2028 (g)	2029 (h)		2030 e Seg. (i)
12					ESTRUTURA INSTRUMENTAL DO MUNICÍPIO											15 945 371	14 824 371	1 121 000	15 222 304	15 633 700	15 724 397	15 667 800	19 766 431	97 960 003		
12	1				Investimentos											527 000	477 000	50 000	177 633	387 429	392 626	393 629	84 000	1 962 317		
12	1	2020/13			Remoção de cobertura de fibrocimento e substituição por cobertura metálica - Estaleiro de Samora Correia	01	07010301	E	100		004	01/20	12/25	0		1 000	1 000							1 000		
12	1	2022/5001			Reestruturação da estrutura orgânica municipal											1 000	1 000							1 000		
12	1	2022/5001	1		Reestruturação estrut. orgânica do Município / Estudo	01	020214	A	100		006	01/23	12/25	0		1 000	1 000							1 000		
12	1	2023/1121			Remodelação das oficinas de serralharia e anexos - Estaleiro Municipal Benavente											11 000	11 000							11 000		
12	1	2023/1121	1		Remod. Oficinas serralharia, Estaleiro Benav./ Projeto	01	07010413	O	100		004	01/23	12/25	0		10 000	10 000							10 000		
12	1	2023/1121	2		Remod. Oficinas serralharia, Estaleiro Benav./ Construção	01	07010413	E	100		004	01/23	12/25	0		1 000	1 000							1 000		
12	1	2023/1123			Segurança dos edifícios											10 000	10 000		10 000	10 000	10 000	10 000	10 000	60 000		
12	1	2023/1123	1		Aquisição sistemas de deteção de intrusão e de incêndios	01	07011002	O	100		004	01/23	12/29	0		10 000	10 000		10 000	10 000	10 000	10 000	10 000	60 000		
12	1	2024/36			Equipamento básico e administrativo											242 000	192 000	50 000	133 017	300 000	300 000	250 000	52 000	1 277 017		
12	1	2024/36	1		Aquisição de equipamento informático	01	070107	O	100		002	01/24	12/25	0		100 000	50 000	50 000	25 000	70 000	70 000	70 000	10 000	345 000		
12	1	2024/36	2		Aquisição de software informático	01	070108	O	100		002	01/24	12/25	0		25 000	25 000		25 000	30 000	30 000	30 000	10 000	150 000		
12	1	2024/36	3		Aquisição de ferramentas e utensílios	01	070111	O	100		01	01/24	12/25	0		1 000	1 000		1 000	20 000	20 000	20 000	1 000	63 000		
12	1	2024/36	4		Aquisição de equipamento administrativo diverso	01	070109	O	100		01	01/24	12/25	0		10 000	10 000		10 000	50 000	50 000	50 000	10 000	180 000		
12	1	2024/36	5		Aquisição de equipamento básico diverso	01	07011002	O	100		01	01/24	12/25	0		105 000	105 000		50 000	100 000	100 000	50 000	20 000	425 000		
12	1	2024/36	6		Grande reparação de equipamento básico	01	07011002	O	100		005	01/24	12/25	0		1 000	1 000		22 017	30 000	30 000	30 000	1 000	114 017		
12	1	2024/37			Meios de transporte											72 000	72 000		34 616	77 429	82 626	133 629	22 000	422 300		
12	1	2024/37	1		Aquisição de viaturas ligeiras	01	07010602	O	100		01	01/24	12/25	0		70 000	70 000		32 616	50 000	50 000	100 000	20 000	322 616		
12	1	2024/37	2		Aquisição de outros meios de transporte	01	07010602	A	100		01	01/24	12/25	0		1 000	1 000		1 000	2 000	7 000	10 000	1 000	22 000		
12	1	2024/37	3		Grande reparação de meios de transporte	01	07010602	A	100		01	01/24	12/25	0		1 000	1 000		1 000	25 429	25 626	23 629	1 000	77 684		
12	1	2025/63			Subst. cobertura e reparaç. torre do relógio, Edifício Paços Município	01	07010307	E	100		004	01/25	12/25	0		150 000	150 000							150 000		
12	1	2025/65			Pintura exterior, Edifício sede Paços do Município	01	07010307	A	100		004	01/25	12/25	0		40 000	40 000							40 000		
12	2				Gestão corrente											15 418 371	14 347 371	1 071 000	15 044 671	15 246 271	15 331 771	15 274 171	19 682 431	95 997 686		
12	2	2025/49			Assembleia municipal											42 500	42 500		42 500	43 600	44 600	45 700	46 700	265 600		
12	2	2025/49	1		Assembleia Municipal / Ajudas de custo	01	010204	A	100		003	01/25	12/25	0		2 500	2 500		2 500	2 600	2 600	2 700	2 700	15 600		
12	2	2025/49	2		Assembleia Municipal / Senhas de presença	01	01021303	A	100		003	01/25	12/25	0		40 000	40 000		40 000	41 000	42 000	43 000	44 000	250 000		
12	2	2025/50			Funcionamento das unidades orgânicas											14 663 400	13 592 400	1 071 000	14 232 201	14 090 201	14 195 001	14 155 101	14 414 301	85 750 205		
12	2	2025/50	1		Func.unid.org. / Matérias-primas e subsidiárias	01	020101	A	100		01	01/25	12/25	0		10 000	10 000		10 000	10 000	10 000	10 000	10 000	60 000		
12	2	2025/50	2		Func.unid. org./ Gasolina	01	02010201	A	100		01	01/25	12/25	0		49 000	49 000		53 000	53 000	53 000	53 000	53 000	314 000		
12	2	2025/50	3		Func.unid.org./ Gasóleo	01	02010202	A	100		01	01/25	12/25	0		400 000	400 000		400 000	400 000	400 000	400 000	400 000	2 400 000		
12	2	2025/50	4		Func.unid.org./ Gás	01	02010203	A	100		01	01/25	12/25	0		230 000	230 000		230 000	230 000	230 000	230 000	230 000	1 380 000		
12	2	2025/50	5		Func.unid. org./ Óleos lubrificantes	01	02010204	A	100		01	01/25	12/25	0		28 000	28 000		24 000	24 000	24 000	24 000	24 000	148 000		



Município de Benavente

GOP - Grandes Opções do Plano para 2025

O b j	P r g	Projeto Ano/Nº	Aç.	Sub ac.	Designação	Classif. Orçamental		Frm de Real	% de Fonte Financiam.					Resp	Datas (Mês/Ano)		Fases de Exec.	Realizado (a)	Ano Corrente 2025			Anos Seguintes					Total Previsto (j)=(a)+(b)+(e) +(f)+(g)+(h)+(i)	
						Org.	Económica		RP	PI	RG	UE	EM		Inicio	Fim			Total (b) = (c) + (d)	Financiam. Definido (c)	Financ. Não Definido (d)	2026 (e)	2027 (f)	2028 (g)	2029 (h)	2030 e Seg. (i)		
12	2	2025/50	6		Func.unid.org./ Outros combustíveis e lubrificantes	01	02010299	A	100					01	01/25	12/25	0		2 000	2 000		2 000	2 000	2 000	2 000	2 000	2 000	12 000
12	2	2025/50	7		Func.unid.org. / Produtos higiene e limpeza	01	020104	A	100					01	01/25	12/25	0		70 000	70 000		70 000	70 000	70 000	70 000	70 000	70 000	420 000
12	2	2025/50	8		Func.unid.org./ Alimentação / Refeições confeccionadas	01	020105	A	100					01	01/25	12/25	0		5 000	5 000		5 000	5 000	5 000	5 000	5 000	5 000	30 000
12	2	2025/50	9		Func.unid.org./ Alimentação / Géneros para confeccionar	01	020106	A	100					01	01/25	12/25	0		25 000	25 000		25 000	25 000	25 000	25 000	25 000	25 000	150 000
12	2	2025/50	10		Func.unid.org./ Vestuário e artigos pessoais	01	020107	A	100					01	01/25	12/25	0		73 000	33 000	40 000	33 000	33 000	33 000	33 000	33 000	33 000	238 000
12	2	2025/50	11		Func.unid.org./ Material de escritório	01	020108	A	100					01	01/25	12/25	0		26 000	26 000		26 000	26 000	26 000	26 000	26 000	26 000	156 000
12	2	2025/50	12		Func.unid.org./ Produtos químicos e farmacêuticos	01	020109	A	100					01	01/25	12/25	0		2 000	2 000		2 000	2 000	2 000	2 000	2 000	2 000	12 000
12	2	2025/50	13		Func.unid.org./ Material de consumo clínico	01	020111	A	100					01	01/25	12/25	0		7 000	7 000		7 000	7 000	7 000	7 000	7 000	7 000	42 000
12	2	2025/50	14		Func.unid.org./ Material de transporte - Peças	01	020112	A	100					01	01/25	12/25	0		72 000	32 000	40 000	32 000	32 000	32 000	32 000	32 000	32 000	232 000
12	2	2025/50	15		Func.unid.org./ Outro material - Peças	01	020114	A	100					01	01/25	12/25	0		74 000	34 000	40 000	34 000	34 000	34 000	34 000	34 000	34 000	244 000
12	2	2025/50	16		Func.unid.org./ Prémios, condecorações e ofertas	01	020115	A	100					01	01/25	12/25	0		30 000	30 000		30 000	30 000	30 000	30 000	30 000	30 000	180 000
12	2	2025/50	17		Func.unid.org./ Mercadorias para venda / Outras	01	02011603	A	100					01	01/25	12/25	0		1 000	1 000		1 000	1 000	1 000	1 000	1 000	1 000	6 000
12	2	2025/50	18		Func.unid.org. / Ferramentas e utensílios	01	020117	A	100					01	01/25	12/25	0		17 000	17 000		17 000	17 000	17 000	17 000	17 000	17 000	102 000
12	2	2025/50	19		Func.unid.org./ Livros e documentação técnica	01	020118	A	100					01	01/25	12/25	0		1 000	1 000		1 000	1 000	1 000	1 000	1 000	1 000	6 000
12	2	2025/50	20		Func.unid.org./ Artigos honoríficos e de representação	01	020119	A	100					01	01/25	12/25	0		1 000	1 000		1 000	1 000	1 000	1 000	1 000	1 000	6 000
12	2	2025/50	21		Func.unid.org./ Material de educação, cultura e recreio	01	020120	A	100					01	01/25	12/25	0		500	500		500	500	500	500	500	500	3 000
12	2	2025/50	22		Func.unid.org./ Outros recursos materiais	01	020121	A	100					01	01/25	12/25	0		372 000	172 000	200 000	172 000	172 000	172 000	172 000	172 000	172 000	1 232 000
12	2	2025/50	23		Func.unid.org./ Água	01	020201	A	100					01	01/25	12/25	0		251 000	100 000	151 000	251 000	251 000	251 000	251 000	251 000	251 000	1 506 000
12	2	2025/50	24		Func.unid.org./ Energia elétrica	01	020201	A	100					01	01/25	12/25	0		990 000	990 000		990 000	990 000	990 000	990 000	990 000	990 000	5 940 000
12	2	2025/50	25		Func. unid.org./ Serviços de higiene e limpeza	01	020202	A	100					01	01/25	12/25	0		50 000	50 000		50 000	50 000	50 000	50 000	50 000	50 000	300 000
12	2	2025/50	26		Func.unid.org./ Serviços de conservação	01	020203	A	100					01	01/25	12/25	0		200 000	100 000	100 000	100 000	100 000	100 000	100 000	100 000	100 000	700 000
12	2	2025/50	27		Func.unid.org./ Locação de edifícios	01	020204	A	100					01	01/25	12/25	0		27 000	27 000		27 000	27 000	27 000	27 000	27 000	27 000	162 000
12	2	2025/50	28		Func.unid.org./ Locação de material de transporte	01	020206	A	100					01	01/25	12/25	0		40 000	40 000		40 000	40 000	40 000	40 000	40 000	40 000	240 000
12	2	2025/50	29		Func.unid.org./ Locação de outros bens	01	020208	A	100					01	01/25	12/25	0		220 000	120 000	100 000	120 000	120 000	120 000	120 000	120 000	120 000	820 000
12	2	2025/50	30		Func.unid.org./ Comunicações	01	020209	A	100					01	01/25	12/25	0		77 000	77 000		77 000	77 000	77 000	77 000	77 000	77 000	462 000
12	2	2025/50	31		Func.unid.org./ Transportes	01	020210	A	100					01	01/25	12/25	0		70 000	70 000		70 000	70 000	70 000	70 000	70 000	70 000	420 000
12	2	2025/50	32		Func.unid.org.â./ Seguros de responsabilidade civil	01	020212	A	100					01	01/25	12/25	0		128 500	128 500		128 500	128 500	128 500	128 500	128 500	128 500	771 000
12	2	2025/50	33		Func.unid.org./ Estudos, pareceres, projetos e consultadoria	01	020214	A	100					01	01/25	12/25	0		100 000	100 000		150 000	150 000	150 000	150 000	150 000	150 000	850 000
12	2	2025/50	34		Func.unid.org./ Formação	01	020215	A	100					01	01/25	12/25	0		29 000	29 000		29 000	29 000	29 000	29 000	29 000	29 000	174 000
12	2	2025/50	35		Func.unid.org./ Seminários, exposições e similares	01	020216	A	100					01	01/25	12/25	0		1 000	1 000		1 000	1 000	1 000	1 000	1 000	1 000	6 000
12	2	2025/50	36		Func.unid.org./ Publicidade	01	020217	A	100					01	01/25	12/25	0		40 000	40 000		40 000	40 000	40 000	40 000	40 000	40 000	240 000
12	2	2025/50	37		Func.unid.org./ Vigilância e segurança	01	020218	A	100					01	01/25	12/25	0		25 000	25 000		25 000	25 000	25 000	25 000	25 000	25 000	150 000
12	2	2025/50	38		Func.unid.org./ Assistência técnica	01	020219	A	100					01	01/25	12/25	0		3 000	3 000		3 000	3 000	3 000	3 000	3 000	3 000	18 000



Município de Benavente

GOP - Grandes Opções do Plano para 2025

O b j	P r g	Projeto Ano/Nº	Aç. ac.	Sub ac.	Designação	Classif. Orçamental		Frm de Real	% de Fonte Financiam.				Resp	Datas (Mês/Ano)		Fases de Exec.	Realizado (a)	Ano Corrente 2025			Anos Seguintes					Total Previsto (j)=(a)+(b)+(e) +(f)+(g)+(h)+(i)			
						Org.	Económica		RP	PI	RG	UE		EM	Inicio			Fim	Total (b) = (c) + (d)	Financiam. Definido (c)	Financ. Não Definido (d)	2026 (e)	2027 (f)	2028 (g)	2029 (h)		2030 e Seg. (i)		
12	2	2025/50	39		Func.unid.org./ Outros trabalhos especializados	01	020220	A	100					01	01/25	12/25	0		300 000	150 000	150 000	150 000	150 000	150 000	150 000	150 000	150 000	1 050 000	
12	2	2025/50	40		Func.unid.org./ Encargos de cobrança de receitas	01	020224	A	100					01	01/25	12/25	0		200 000	100 000	100 000	100 000	100 000	100 000	100 000	100 000	100 000	100 000	700 000
12	2	2025/50	41		Func.unid.org./ Serviços de restauração	01	02022501	A	100					01	01/25	12/25	0		7 000	7 000		7 000	7 000	7 000	7 000	7 000	7 000	7 000	42 000
12	2	2025/50	42		Func.unid.org./ Licenciamentos	01	02022509	A	100					01	01/25	12/25	0		1 000	1 000		1 000	1 000	1 000	1 000	1 000	1 000	1 000	6 000
12	2	2025/50	43		Func.unid.org./ Serviços diversos	01	02022509	A	100					01	01/25	12/25	0		250 000	100 000	150 000	100 000	100 000	100 000	100 000	100 000	100 000	100 000	750 000
12	2	2025/50	44		Func.unid.org./ Cooperação com a CIMLT	01	0405010401	T	100					01	01/25	12/25	0		13 000	13 000		13 000	13 000	13 000	13 000	13 000	13 000	13 000	78 000
12	2	2025/50	45		Func.unid.org./ Impostos e taxas pagos pela autarquia	01	06020101	A	100					01	01/25	12/25	0		3 000	3 000		3 000	3 000	3 000	3 000	3 000	3 000	3 000	18 000
12	2	2025/50	46		Func.unid.org./ Restituição de impostos ou taxas cobradas	01	06020102	A	100					01	01/25	12/25	0		500	500		500	500	500	500	500	500	500	3 000
12	2	2025/50	47		Func.unid.org./ Outras restituições	01	06020301	A	100					01	01/25	12/25	0		500	500		500	500	500	500	500	500	500	3 000
12	2	2025/50	48		Func.unid.org./ IVA pago	01	06020302	A	100					01	01/25	12/25	0		14 000	14 000		14 000	14 000	14 000	14 000	14 000	14 000	14 000	84 000
12	2	2025/50	49		Func.unid.org./ Serviços bancários	01	06020304	A	100					01	01/25	12/25	0		6 000	6 000		6 000	6 000	6 000	6 000	6 000	6 000	6 000	36 000
12	2	2025/50	50		Func.unid.org./ Quotaizações para associações de municípios	01	0602030501	A	100					01	01/25	12/25	0		92 000	92 000		92 000	92 000	92 000	92 000	92 000	92 000	92 000	552 000
12	2	2025/50	51		Func.unid.org./ Outras despesas correntes / Outras	01	0602030503	A	100					01	01/25	12/25	0		57 000	57 000		57 000	57 000	57 000	57 000	57 000	57 000	57 000	342 000
12	2	2025/50	60		Funcionamento unidades orgánicas / Recursos humanos														9 972 400	9 972 400		10 411 201	10 269 201	10 374 001	10 334 101	10 593 301		61 954 205	
12	2	2025/50	60	1	Func.unid.org./ Salários / Membros órgãos autárquicos	01	010101	A	100				003	01/25	12/25	12/25	0		110 000	110 000		117 000	117 000	117 000	117 000	117 000	117 000	117 000	695 000
12	2	2025/50	60	2	Func.unid.org./ Salários / Pessoal dos quadros / Em funções	01	01010401	A	100				003	01/25	12/25	12/25	0		5 000 000	5 000 000		5 240 000	4 997 000	5 290 700	5 061 900	5 510 000		31 099 600	
12	2	2025/50	60	3	Func.unid.org./ salários / Pessoal dos quadros / Alteraç.obrigatórias posic.remunerat.	01	01010402	A	100				003	01/25	12/25	12/25	0		185 000	185 000		1 000	185 000	1 000	185 000	1 000	1 000	1 000	558 000
12	2	2025/50	60	4	Func.unid.org./ Salários / Pessoal dos quadros / Alteraç.facultativas posic. remunerat.	01	01010403	A	100				003	01/25	12/25	12/25	0		5 000	5 000		100	5 000	100	5 000	100	100	100	15 300
12	2	2025/50	60	5	Func.unid.org./ Salários / Pessoal dos quadros / Novos postos de trabalho	01	01010404	A	100				003	01/25	12/25	12/25	0		130 000	130 000		132 000	132 000	132 000	132 000	132 000	132 000	132 000	790 000
12	2	2025/50	60	6	Func.unid.org./ salários / Pessoal contratado a termo certo / Em funções	01	01010601	A	15	85			003	01/25	12/25	12/25	0		70 000	70 000		71 000	1 000	1 000	1 000	1 000	1 000	1 000	145 000
12	2	2025/50	60	7	Func.unid.org./ Salários / Pessoal contratado a termo / Alteraç.obrigat.posic.remunerat.	01	01010602	A	15	85			003	01/25	12/25	12/25	0		10 000	10 000		100	100	100	100	100	100	100	10 500
12	2	2025/50	60	8	Func.unid.org./ Salários / Pessoal contratado a termo / Alteraç.facultativas posic. remunerat.	01	01010603	A	15	85			003	01/25	12/25	12/25	0		500	500		1	1	1	1	1	1	1	505
12	2	2025/50	60	9	Func.unid.org./ Salários / Pessoal contratado a termo certo / Novos postos de trabalho / Novos postos de trabalho	01	01010604	A	100				003	01/25	12/25	12/25	0		1 000	1 000		1 000	1 000	1 000	1 000	1 000	1 000	1 000	6 000
12	2	2025/50	60	10	Func.unid.org./ Honorários / Pessoal em regime de tarefa ou avença	01	010107	A	100				003	01/25	12/25	12/25	0		2 000	2 000		2 000	2 000	2 000	2 000	2 000	2 000	2 000	12 000
12	2	2025/50	60	11	Func.unid.org./ salários / Pessaol aguardando aposentação	01	010108	A	100				003	01/25	12/25	12/25	0		5 000	5 000		5 000	5 000	5 000	5 000	5 000	5 000	5 000	30 000
12	2	2025/50	60	12	Func.unid.org./ Salários / Pessoal em qualquer outra situação	01	010109	A	100				003	01/25	12/25	12/25	0		115 000	115 000		122 000	122 000	122 000	122 000	122 000	122 000	122 000	725 000
12	2	2025/50	60	13	Func.unid.org./ Representação	01	010111	A	100				003	01/25	12/25	12/25	0		43 000	43 000		44 000	44 000	44 000	44 000	44 000	44 000	44 000	263 000
12	2	2025/50	60	14	Func.unid.org./ Subsídio refeição / Membros dos órgãos autárquicos	01	01011301	A	100				003	01/25	12/25	12/25	0		4 200	4 200		4 200	4 200	4 200	4 200	4 200	4 200	4 200	25 200
12	2	2025/50	60	15	Func.unid.org./ Subsídio refeição / Pessoal dos quadros	01	01011302	A	100				003	01/25	12/25	12/25	0		500 000	500 000		540 000	540 000	540 000	540 000	540 000	540 000	540 000	3 200 000



Município de Benavente

GOP - Grandes Opções do Plano para 2025

O b j	P r g	Projeto Ano/Nº	Aç.	Sub ac.	Designação	Classif. Orçamental		Frm de Real	% de Fonte Financiam.					Resp	Datas (Mês/Ano)		Fases de Exec.	Realizado (a)	Ano Corrente 2025			Anos Seguintes					Total Previsto (j)=(a)+(b)+(e) +(f)+(g)+(h)+(i)
						Org.	Económica		RP	IR	G	UE	EM		Início	Fim			Total (b) = (c) + (d)	Financiam. Definido (c)	Financ. Não Definido (d)	2026 (e)	2027 (f)	2028 (g)	2029 (h)	2030 e Seg. (i)	
12	2	2025/50	60	16	Func.unid.org./ Subsídio refeição / Pessoal contratado a termo certo	01	01011303	A	15	85	003	01/25	12/25	0	6 000	6 000	6 000	100	100	100	100	100	12 400				
12	2	2025/50	60	17	Func.unid.org./ Subsídio refeição / Pessoal em qualquer outra situação	01	01011304	A	100		003	01/25	12/25	0	6 000	6 000	6 000	6 000	6 000	6 000	6 000	6 000	36 000				
12	2	2025/50	60	18	Func.unid.org./ Subsídio férias e Natal / Membros dos órgãos autárquicos	01	01011401	A	100		003	01/25	12/25	0	19 000	19 000	19 000	19 000	19 000	19 000	19 000	19 000	114 000				
12	2	2025/50	60	19	Func.unid.org./ Subsídio férias e Natal / Pessoal dos quadros	01	01011402	A	100		003	01/25	12/25	0	900 000	900 000	990 000	990 000	990 000	990 000	990 000	990 000	5 850 000				
12	2	2025/50	60	20	Func.unid.org./ Subsídio férias e Natal / Pessoal contratado a termo	01	01011403	A	15	85	003	01/25	12/25	0	13 000	13 000	13 000	1 000	1 000	1 000	1 000	1 000	30 000				
12	2	2025/50	60	21	Func.unid.org./ Subsídio férias e Natal / Pessoal em qualquer outra situação	01	01011404	A	100		003	01/25	12/25	0	20 000	20 000	20 000	20 000	20 000	20 000	20 000	20 000	120 000				
12	2	2025/50	60	22	Func.unid.org./ Remunerações por doença e maternidade / paternidade	01	010115	A	100		003	01/25	12/25	0	200 000	200 000	250 000	250 000	250 000	250 000	250 000	250 000	1 450 000				
12	2	2025/50	60	23	Func.unid.org./ Horas extraordinárias	01	010202	A	100		003	01/25	12/25	0	260 000	260 000	260 000	260 000	260 000	260 000	260 000	260 000	1 560 000				
12	2	2025/50	60	24	Func.unid.org./ Ajudas de custo	01	010204	A	100		003	01/25	12/25	0	10 500	10 500	10 500	10 500	10 500	10 500	10 500	10 500	63 000				
12	2	2025/50	60	25	Func.unid.org./ Abonos para falhas	01	010205	A	100		003	01/25	12/25	0	18 000	18 000	18 000	18 000	18 000	18 000	18 000	18 000	108 000				
12	2	2025/50	60	26	Func.unid.org./ Subsídio trabalho noturno	01	010210	A	100		003	01/25	12/25	0	15 000	15 000	15 000	15 000	15 000	15 000	15 000	15 000	90 000				
12	2	2025/50	60	27	Func.unid.org./ Subsídio de turno	01	010211	A	100		003	01/25	12/25	0	130 000	130 000	130 000	130 000	130 000	130 000	130 000	130 000	780 000				
12	2	2025/50	60	28	Func.unid.org./ Senhas de presença	01	01021303	A	100		003	01/25	12/25	0	13 000	13 000	13 000	13 000	13 000	13 000	13 000	13 000	78 000				
12	2	2025/50	60	29	Func.unid.org./ Outros suplementos	01	01021302	A	100		003	01/25	12/25	0	500	500	500	500	500	500	500	500	3 000				
12	2	2025/50	60	30	Func.unid.org./ Suplementos de penosidade e insalubridade	01	01021304	A	100		003	01/25	12/25	0	80 000	80 000	80 000	80 000	80 000	80 000	80 000	80 000	480 000				
12	2	2025/50	60	31	Func.unid.org./ Encargos com a saúde (Aquisição de bens e serviços de saúde)	01	010301	A	100		003	01/25	12/25	0	90 000	90 000	100 000	100 000	100 000	100 000	100 000	100 000	590 000				
12	2	2025/50	60	32	Func.unid.org./ Subsídio familiar a crianças e jovens	01	010303	A	100		003	01/25	12/25	0	30 000	30 000	30 000	30 000	30 000	30 000	30 000	30 000	180 000				
12	2	2025/50	60	33	Func.unid.org./ Outras prestações familiares	01	010304	A	100		003	01/25	12/25	0	1 000	1 000	1 000	1 000	1 000	1 000	1 000	1 000	6 000				
12	2	2025/50	60	34	Func.unid.org./ Contribuições para a Segurança Social / ADSE	01	01030501	A	100		003	01/25	12/25	0	200	200	200	200	200	200	200	200	1 200				
12	2	2025/50	60	35	Func.unid.org./ Contribuições para a Segurança Social / CGA	01	0103050201	A	100		003	01/25	12/25	0	830 000	830 000	919 000	919 000	919 000	919 000	919 000	919 000	5 425 000				
12	2	2025/50	60	36	Func.unid.org./ Contribuições para a Segurança Social / Regime geral	01	0103050202	A	100		003	01/25	12/25	0	930 000	930 000	1 021 000	1 021 000	1 021 000	1 021 000	1 021 000	1 021 000	6 035 000				
12	2	2025/50	60	37	Func.unid.org./ Contribuições para a Segurança Social / Outros	01	01030503	A	100		003	01/25	12/25	0	4 500	4 500	4 600	4 600	4 600	4 600	4 600	4 600	27 500				
12	2	2025/50	60	38	Func.unid.org./ Seguros de acidentes de trabalho	01	01030901	A	100		003	01/25	12/25	0	215 000	215 000	225 000	225 000	225 000	225 000	225 000	225 000	1 340 000				
12	2	2025/51			Outras atividades instrumentais										205 251	205 251	197 250	192 750	191 250	191 250	191 250	191 250	1 169 001				
12	2	2025/51	1		Medicina no trabalho	01	020220	A	100		006	01/25	12/25	0	25 000	25 000	25 000	25 000	25 000	25 000	25 000	25 000	150 000				
12	2	2025/51	2		Orçamento participativo										10 000	10 000	10 000	10 000	10 000	10 000	10 000	10 000	60 000				
12	2	2025/51	2	1	Orçamento participativo / Implementação do projeto	01	020214	A	100		006	01/25	12/25	0	10 000	10 000	10 000	10 000	10 000	10 000	10 000	10 000	60 000				
12	2	2025/51	3		Informática										169 750	169 750	161 750	157 250	155 750	155 750	155 750	155 750	956 000				
12	2	2025/51	3	1	Informática / Locações	01	020205	A	100		002	01/25	12/25	0	82 800	82 800	82 800	82 800	82 800	82 800	82 800	82 800	496 800				
12	2	2025/51	3	2	Informática / Formação	01	020215	A	100		002	01/25	12/25	0	1 000	1 000	1 000	1 000	1 000	1 000	1 000	1 000	6 000				
12	2	2025/51	3	3	Informática / Assistência técnica	01	020219	A	100		002	01/25	12/25	0	70 950	70 950	70 950	70 950	70 950	70 950	70 950	70 950	425 700				



Município de Benavente

GOP - Grandes Opções do Plano para 2025

O b j	P r g	Projeto Ano/Nº	Aç.	Sub ac.	Designação	Classif. Orçamental		Frm de Real	% de Fonte Financiam.				Resp	Datas (Mês/Ano)		Fases de Exec.	Realizado (a)	Ano Corrente 2025			Anos Seguintes					Total Previsto (j)=(a)+(b)+(e) +(f)+(g)+(h)+(i)				
						Org.	Económica		R	P	I	R		G	U			E	M	Início	Fim	Total (b) = (c) + (d)	Financiam. Definido (c)	Financ. Não Definido (d)	2026 (e)		2027 (f)	2028 (g)	2029 (h)	2030 e Seg. (i)
12	2	2025/51	3	4	Informática / Serviços especializados	01	020220	A	100				002	01/25	12/25	0		15 000	15 000		7 000	2 500	1 000	1 000	1 000	27 500				
12	2	2025/51	4		Estágios PEPAL	01	04080202	T	100				01	01/25	12/25	0		1	1								1			
12	2	2025/51	5		Serviços instrumentais a cargo das freguesias	01	04050102	T	100				01	01/25	12/25	0		500	500		500	500	500	500	500	3 000				
12	2	2025/52			Serviço da dívida													507 220	507 220		572 720	919 720	900 920	882 120	5 030 180	8 812 880				
12	2	2025/52	1		Empréstimos de médio e longo prazo / Juros	01	03010302	A	100				002	01/25	12/25	0		270 000	270 000		260 000	240 000	220 000	200 000	900 000	2 090 000				
12	2	2025/52	2		Empréstimos médio e longo prazo / Amortizações	01	100603	A	100				002	01/25	12/25	0		100 500	100 500		176 000	543 000	544 200	545 400	4 003 000	5 912 100				
12	2	2025/52	3		Serviço da dívida / Subsídios reembolsáveis													136 420	136 420		136 420	136 420	136 420	136 420	126 880	808 980				
12	2	2025/52	3	1	Subsídios reemb./ Ilum. pública / Efic. energ. (Oper.1)/ Amortizações	01	10070501	A	100				002	01/25	12/25	0		48 220	48 220		48 220	48 220	48 220	48 220		241 100				
12	2	2025/52	3	2	Subsídios reemb./ Ilum. pública / Efic. energ.(Oper.2)/ Amortizações	01	10070502	A	100				002	01/25	12/25	0		40 030	40 030		40 030	40 030	40 030	40 030	60 050	260 200				
12	2	2025/52	3	3	Subsídios reemb./ Ilum. pública / Efic. energ.(Oper.3) / Amortizações	01	10070503	A	100				002	01/25	12/25	0		48 170	48 170		48 170	48 170	48 170	48 170	66 830	307 680				
12	2	2025/52	4		Serviço da dívida / Comissões	01	06020304	O	100				002	01/25	12/25	0		300	300		300	300	300	300	300	1 800				
Totais das GOP - Grandes Opções do Plano																0	50 145 109	46 169 711	3 975 398	37 245 765	29 449 673	29 449 673	29 449 673	33 464 507	209 204 400					

ORGÃO EXECUTIVO

Em _____ de _____ de _____

ORGÃO DELIBERATIVO

Em _____ de _____ de _____



Município de Benavente

PPI - Plano Plurianual de Investimentos para 2025

O b j	P r g	Projeto Ano/Nº	Aç.	Sub ac.	Designação	Classif. Orçamental		Frm de Real	% de Fonte Financiam.			Resp	Datas (Mês/Ano)		Fases de Exec.	Realizado (a)	Ano Corrente 2025			Anos Seguintes					Total Previsto (j)=(a)+(b)+(e) +(f)+(g)+(h)+(i)	
						Org.	Económica		RPI	RGR	UE		EM	Início			Fim	Total (b) = (c) + (d)	Financiam. Definido (c)	Financ. Não Definido (d)	2026 (e)	2027 (f)	2028 (g)	2029 (h)		2030 e Seg. (i)
01					HABITAÇÃO											7 776 100	7 776 100		5 718 300	6 000	6 000	6 000	6 000	6 000	13 518 400	
01	1				Investimentos											7 776 100	7 776 100		5 718 300	6 000	6 000	6 000	6 000	6 000	13 518 400	
01	1	2022/5			Concretização da estratégia local de habitação											7 733 100	7 733 100		5 715 300	3 000	3 000	3 000	3 000	3 000	13 460 400	
01	1	2022/5	2		Projetos e acompanhamento das obras	01	07010201	O	100	005	01/22	12/25	0			150 000	150 000		1 000						151 000	
01	1	2022/5	3		Aquisição de edifícios para reabilitar	01	07010202	O	100	01	01/22	12/28	0			1 000	1 000		1 000	1 000	1 000	1 000	1 000	1 000	6 000	
01	1	2022/5	4		Reabilitação de edifícios adquiridos	01	07010203	E	100	004	01/22	12/28	0			1 000	1 000		1 000	1 000	1 000	1 000	1 000	1 000	6 000	
01	1	2022/5	5		Reabilitação de habitações pertencentes ao património municipal	01	07010203	E	100	004	01/22	12/28	0			1 000	1 000		1 000	1 000	1 000	1 000	1 000	1 000	6 000	
01	1	2022/5	8		Reabilitação de habitações pertencentes ao património municipal											4 580 100	4 580 100		1 339 000						5 919 100	
01	1	2022/5	8	1	Aquisição e reabilitação 3 fogos em Benavente	01	07010203	E	100	004	01/24	12/26	0			150 000	150 000		160 000						310 000	
01	1	2022/5	8	2	Reabilitação de 24 fogos (Benavente, Sto. Estêvão e Barrosa)	01	07010203	E	100	004	01/24	12/26	0			1 532 000	1 532 000		382 900						1 914 900	
01	1	2022/5	8	3	Reabilitação de 34 fogos (Bairro Solidariedade, Benavente)	01	07010203	E	100	004	01/24	12/26	0			1 222 000	1 222 000		465 000						1 687 000	
01	1	2022/5	8	4	Reabilitação de 23 fogos (Benavente)	01	07010203	E	100	004	01/24	12/26	0			653 000	653 000		216 600						869 600	
01	1	2022/5	8	5	Reabilitação de 10 fogos (Samora Correia)	01	07010203	E	100	004	01/24	12/26	0			335 600	335 600		114 500						450 100	
01	1	2022/5	8	6	Reabilitação de 10 fogos (Carregueira, Samora Correia)	01	07010203	E	100	004	01/24	12/26	0			687 500	687 500								687 500	
01	1	2022/5	9		Construção de habitações											3 000 000	3 000 000		4 372 300						7 372 300	
01	1	2022/5	9	1	Construção de 20 fogos (Porto Alto, Samora Correia)	01	07010201	E	100	004	01/24	12/26	0			1 000 000	1 000 000		1 283 000						2 283 000	
01	1	2022/5	9	2	Construção de 22 fogos (Areias, Benavente)	01	07010201	E	100	004	01/24	12/26	0			1 000 000	1 000 000		1 666 300						2 666 300	
01	1	2022/5	9	3	Construção de 20 fogos (Barrosa)	01	07010201	E	100	004	01/24	12/26	0			1 000 000	1 000 000		1 423 000						2 423 000	
01	1	2024/1			Outros investimentos na habitação											43 000	43 000		3 000	3 000	3 000	3 000	3 000	3 000	58 000	
01	1	2024/1	1		Aquisição de terrenos	01	070101	O	100	01	01/25	12/25	0			1 000	1 000		1 000	1 000	1 000	1 000	1 000	1 000	6 000	
01	1	2024/1	2		Aquisição de habitações	01	07010202	O	100	01	01/25	12/25	0			1 000	1 000		1 000	1 000	1 000	1 000	1 000	1 000	6 000	
01	1	2024/1	3		Beneficiação de habitações em regime de arrendamento	01	07010203	E	100	005	01/25	12/25	0			1 000	1 000		1 000	1 000	1 000	1 000	1 000	1 000	6 000	
01	1	2024/1	4		Habitação / Aquisição de mobiliário	01	07011002	O	100	006	01/25	12/25	0			40 000	40 000								40 000	



Município de Benavente

PPI - Plano Plurianual de Investimentos para 2025

O b j	P r g	Projeto Ano/Nº	Aç.	Sub ac.	Designação	Classif. Orçamental		Frm de Real	% de Fonte Financiam.					Resp	Datas (Mês/Ano)		Fases de Exec.	Realizado (a)	Ano Corrente 2025			Anos Seguintes					Total Previsto (j)=(a)+(b)+(e) +(f)+(g)+(h)+(i)				
						Org.	Económica		R	P	I	R	G		U	E			E	M	Início	Fim	Total (b) = (c) + (d)	Financiam. Definido (c)	Financ. Não Definido (d)	2026 (e)		2027 (f)	2028 (g)	2029 (h)	2030 e Seg. (i)
02					SAÚDE													322 500	322 500									322 500			
02	1				Investimentos													322 500	322 500									322 500			
02	1	2024/51			Requalificação do centro de saúde de Benavente													322 500	322 500									322 500			
02	1	2024/51	1		Requalificação Centro Saúde Benavente / Projeto	01	07010301	O		100	005	01/24	12/25	0				2 500	2 500									2 500			
02	1	2024/51	2		Requalificação Centro saúde Benavente / Construção	01	07010301	E		100	005	01/24	12/25	0				320 000	320 000									320 000			



Município de Benavente

PPI - Plano Plurianual de Investimentos para 2025

O b j	P r g	Projeto Ano/Nº	Aç. Sub ac.	Designação	Classif. Orçamental		Frm de Real	% de Fonte Financiam.			Resp	Datas (Mês/Ano)		Fases de Exec.	Realizado (a)	Ano Corrente 2025			Anos Seguintes					Total Previsto (j)=(a)+(b)+(e) +(f)+(g)+(h)+(i)		
					Org.	Económica		RP	PI	RG		UE	EM			Inicio	Fim	Total (b) = (c) + (d)	Financiam. Definido (c)	Financ. Não Definido (d)	2026 (e)	2027 (f)	2028 (g)		2029 (h)	2030 e Seg. (i)
03				EDUCAÇÃO											2 441 000	2 441 000								2 441 000		
03	1			Investimentos											2 441 000	2 441 000								2 441 000		
03	1	2023/1034		Ampliação Jardim Infância Lezíria, Samora Correia											1 100 000	1 100 000								1 100 000		
03	1	2023/1034	2	Ampliação Jardim infância, Lezíria, Samora Correia / Construção	01	0701030501	E	21	79	004	01/23	12/25	0		1 100 000	1 100 000								1 100 000		
03	1	2024/3		Centro escolar de Santo Estêvão											2 000	2 000								2 000		
03	1	2024/3	1	Centro escolar Santo Estêvão / Projeto	01	0701030501	O	100		004	01/25	12/25	0		1 000	1 000								1 000		
03	1	2024/3	2	Centro escolar Santo Estêvão / Construção	01	0701030501	E	100		004	01/25	12/25	0		1 000	1 000								1 000		
03	1	2024/5		Escola secundária de Samora Correia com Pavilhão Gimnodesportivo											3 000	3 000								3 000		
03	1	2024/5	1	Escola secundária, Samora C./ Aquisição terreno	01	070101	O		100	01	01/24	12/25	0		1 000	1 000								1 000		
03	1	2024/5	2	Escola secundária, Samora C./ Projeto	01	0701030501	O	100		004	01/25	12/25	0		1 000	1 000								1 000		
03	1	2024/5	3	Escola secundária, Samora C./ Construção	01	0701030501	E	100		004	01/25	12/25	0		1 000	1 000								1 000		
03	1	2024/6		Ampliação da JI/EB1 nº2, Areias, Benavente											1 300 000	1 300 000								1 300 000		
03	1	2024/6	2	Ampliação JI/EB1 nº2, Areias, Benav./ Construção	01	0701030501	E	24	76	004	01/24	12/24	0		1 300 000	1 300 000								1 300 000		
03	1	2024/61		Aquisição e beneficiação de equipamentos	01	07011002	O	100		01	01/24	12/24	0		1 000	1 000								1 000		
03	1	2024/89		Requalificação da escola João Fernandes Pratas											2 000	2 000								2 000		
03	1	2024/89	1	Requalif. Escola João Fernandes Pratas / Projeto	01	0701030501	E	100		004	01/24	12/24	0		1 000	1 000								1 000		
03	1	2024/89	2	Requalif. Escola João Fernandes Pratas / Construção	01	0701030501	E	100		004	01/24	12/24	0		1 000	1 000								1 000		
03	1	2024/91		Requalificação da EB Duarte Lopes, em Benavente, incluindo pavilhão gimnodesportivo											3 000	3 000								3 000		
03	1	2024/91	1	Requalif. EB Duarte Lopes / Aquisição de terreno	01	070101	O	100		01	01/24	12/24	0		1 000	1 000								1 000		
03	1	2024/91	2	Requalif. EB Duarte Lopes / Projeto	01	0701030501	O	100		01	01/24	12/24	0		1 000	1 000								1 000		
03	1	2024/91	3	Requalif. EB Duarte Lopes / Construção	01	0701030501	E	100		004	01/24	12/24	0		1 000	1 000								1 000		
03	1	2025/69		Remodelação da cantina do Porto Alto	01	07010307	E	100		004	01/25	12/25	0		30 000	30 000								30 000		



Município de Benavente

PPI - Plano Plurianual de Investimentos para 2025

O b j	P r g	Projeto Ano/Nº	Aç.	Sub ac.	Designação	Classif. Orçamental		Frm de Real	% de Fonte Financiam.					Resp	Datas (Mês/Ano)		Fases de Exec.	Realizado (a)	Ano Corrente 2025			Anos Seguintes					Total Previsto (j)=(a)+(b)+(e) +(f)+(g)+(h)+(i)				
						Org.	Económica		R	P	I	R	G		U	E			E	M	Início	Fim	Total (b) = (c) + (d)	Financiam. Definido (c)	Financ. Não Definido (d)	2026 (e)		2027 (f)	2028 (g)	2029 (h)	2030 e Seg. (i)
04					SEGURANÇA E SOLIDARIEDADE SOCIAL													16 500	16 500		4 125							20 625			
04	1				Investimentos													16 500	16 500		4 125							20 625			
04	1	2024/67			Radar social													16 500	16 500		4 125							20 625			
04	1	2024/67	1		Radar social / Equipamentos informáticos	01	070107	A		100	002	01/24	12/25	0				16 500	16 500		4 125							20 625			



Município de Benavente

PPI - Plano Plurianual de Investimentos para 2025

O b j	P r g	Projeto Ano/Nº	Aç. Sub ac.	Designação	Classif. Orçamental		Frm de Real	% de Fonte Financiam.					Resp	Datas (Mês/Ano)		Fases de Exec.	Realizado (a)	Ano Corrente 2025			Anos Seguintes					Total Previsto (j)=(a)+(b)+(e) +(f)+(g)+(h)+(i)				
					Org.	Económica		R	P	I	R	G		U	E			E	M	Início	Fim	Total (b) = (c) + (d)	Financiam. Definido (c)	Financ. Não Definido (d)	2026 (e)		2027 (f)	2028 (g)	2029 (h)	2030 e Seg. (i)
05				PROTEÇÃO CIVIL													150 000	150 000		5 000	5 000	5 000	5 000	5 000	175 000					
05	1			Investimentos													150 000	150 000		5 000	5 000	5 000	5 000	5 000	175 000					
05	1	2024/12		Instalações e equipamentos													5 000	5 000		5 000	5 000	5 000	5 000	5 000	30 000					
05	1	2024/12	1	Proteção civil / Equipamentos (Aquisição)	01	07011002	O			100		005	01/25	12/25	0		5 000	5 000		5 000	5 000	5 000	5 000	5 000	30 000					
05	1	2024/84		Apoio ao investimento de entidades prestadores de serviços de proteção civil													145 000	145 000							145 000					
05	1	2024/84	1	Proteção civil / Apoio investimento / Inst. sem fins lucrativos	01	080701	T			100		01	01/25	12/25	0		145 000	145 000							145 000					



Município de Benavente

PPI - Plano Plurianual de Investimentos para 2025

O b j	P r g	Projeto Ano/Nº	Aç. Sub ac.	Designação	Classif. Orçamental		Frm de Real	% de Fonte Financiam.				Resp	Datas (Mês/Ano)		Fases de Exec.	Realizado (a)	Ano Corrente 2025			Anos Seguintes					Total Previsto (j)=(a)+(b)+(e) +(f)+(g)+(h)+(i)	
					Org.	Económica		RP	PI	RG	UE		EM	Início			Fim	Total (b) = (c) + (d)	Financiam. Definido (c)	Financ. Não Definido (d)	2026 (e)	2027 (f)	2028 (g)	2029 (h)		2030 e Seg. (i)
06				CULTURA E RECREIO												1 700 000	1 640 000	60 000	9 100	6 700	3 200	1 000	1 000	1 721 000		
06	1			Investimentos												1 700 000	1 640 000	60 000	9 100	6 700	3 200	1 000	1 000	1 721 000		
06	1	2015/31		Requalificação do edifício do Museu Municipal de Benavente	01	07010301	E	15	85	004	01/23	12/28	0			988 000	988 000		8 100	5 700	2 200			1 004 000		
06	1	2016/53		Reabilitação da sede do Rancho Saia Rodada, em Benavente												159 000	159 000							159 000		
06	1	2016/53	1	Empreitada	01	07010307	E	100		005	01/16	12/25	0			159 000	159 000							159 000		
06	1	2022/3		Adaptação de celeiro a núcleo museológico dedicado ao campino, Samora Correia												51 000	51 000							51 000		
06	1	2022/3	1	Projeto	01	07010307	O	100		005	01/25	12/25	0			50 000	50 000							50 000		
06	1	2022/3	2	Construção	01	07010307	E	100		005	01/25	12/25	0			1 000	1 000							1 000		
06	1	2023/1068		Apoio ao investimento de outras entidades prestadoras de serviços culturais												35 000	35 000							35 000		
06	1	2023/1068	2	Ampliação edifício sede da AREPA, incluindo construção cozinha	01	07010302	E	100		004	01/25	12/25	0			35 000	35 000							35 000		
06	1	2024/63		Arranjo da envolvente do largo das festas, Foros da Charneca												31 000	31 000							31 000		
06	1	2024/63	1	Arranjo largo festas, Foros da Charneca / Projeto	01	07010405	O	100		005	01/25	12/25	0			1 000	1 000							1 000		
06	1	2024/63	2	Arranjo largo festas, Foros da Charneca / Construção	01	07010405	E	100		004	01/25	12/25	0			30 000	30 000							30 000		
06	1	2025/56		Aquisição e beneficiação de equipamentos para instalações culturais	01	07011002	A	100		004	01/25	12/25	0			1 000	1 000		1 000	1 000	1 000	1 000	1 000	6 000		
06	1	2025/57		Substituição da cobertura do Centro Cultural de Benavente	01	07010302	E	100		004	01/25	12/25	0			100 000	100 000							100 000		
06	1	2025/60		Apetrechamento do Museu Municipal												70 000	10 000	60 000						70 000		
06	1	2025/60	1	Museu Municipal / Equipamento administrativo	01	070109	O	100		006	01/25	12/25	0			35 000	5 000	30 000						35 000		
06	1	2025/60	2	Museu Municipal / Equipamento básico	01	07011002	O	100		006	01/25	12/25	0			35 000	5 000	30 000						35 000		
06	1	2025/61		Elevador no Centro Cultural de Benavente	01	070109	A	100		006	01/25	12/25	0			35 000	35 000							35 000		
06	1	2025/66		Pintura exterior do Centro Cultural Benavente	01	07010302	A	100		004	01/25	12/25	0			40 000	40 000							40 000		
06	1	2025/67		Pintura exterior do Centro Cultural de Samora Correia	01	07010302	A	100		004	01/25	12/25	0			40 000	40 000							40 000		
06	1	2025/70		Requalificação de pavilhão, Bairro esteveira, ARCAS	01	07010302	E	100		004	01/25	12/25	0			150 000	150 000							150 000		



Município de Benavente

PPI - Plano Plurianual de Investimentos para 2025

O b j	P r g	Projeto Ano/Nº	Aç. Sub ac.	Designação	Classif. Orçamental		Frm de Real	% de Fonte Financiam.					Resp	Datas (Mês/Ano)		Fases de Exec.	Realizado (a)	Ano Corrente 2025			Anos Seguintes					Total Previsto (j)=(a)+(b)+(e) +(f)+(g)+(h)+(i)
					Org.	Económica		RPI	RGR	UE	EM	Inicio		Fim	Total (b) = (c) + (d)			Financiam. Definido (c)	Financ. Não Definido (d)	2026 (e)	2027 (f)	2028 (g)	2029 (h)	2030 e Seg. (i)		
07				DESPORTO E ANIMAÇÃO DE TEMPOS LIVRES													1 074 650	1 074 650		371 000	1 000	1 000	1 000	1 000	1 000	1 449 650
07	1			Investimentos													1 074 650	1 074 650		371 000	1 000	1 000	1 000	1 000	1 000	1 449 650
07	1	2021/9		Aquisição de terreno - Complexo desportivo da Murteira, Samora Correia	01	070101	A	100				01	01/23	12/25	0		166 250	166 250								166 250
07	1	2023/1071		Aquisição e beneficiação de equipamento para instalações desportivas e de animação de tempos livres	01	07011002	O	100				006	01/25	12/25	0		5 000	5 000								5 000
07	1	2024/21		Apoio ao investimento das entidades prestadores de serviços desportivos													338 000	338 000		1 000	1 000	1 000	1 000	1 000	1 000	343 000
07	1	2024/21	1	Instituições sem fins lucrativos	01	080701	T	100				006	01/25	12/25	0		338 000	338 000		1 000	1 000	1 000	1 000	1 000	1 000	343 000
07	1	2024/48		Polidesportivo, Urbanização belo Jardim													151 000	151 000								151 000
07	1	2024/48	1	Projeto	01	07010406	O	100				005	01/25	12/25	0		150 000	150 000								150 000
07	1	2024/48	2	Construção	01	07010406	E	100				005	01/25	12/25	0		1 000	1 000								1 000
07	1	2024/49		Polidesportivo, Vila Nova de Santo Estêvão													151 000	151 000								151 000
07	1	2024/49	1	Projeto	01	07010406	E	100				005	01/25	12/25	0		150 000	150 000								150 000
07	1	2024/49	2	Construção	01	07010406	E	100				005	01/25	12/25	0		1 000	1 000								1 000
07	1	2024/52		Substituição pavimento, Pavilhão Casa do Povo, Benavente	01	07010302	E	100				005	01/25	12/25	0		42 400	42 400								42 400
07	1	2024/53		Substituição piso, Polidesportivo, Santo Estêvão	01	07010302	E	100				005	01/25	12/25	0		41 000	41 000								41 000
07	1	2024/54		Requalificação, pavilhão Gimnodesportivo, Santo Estêvão													150 000	150 000		370 000						520 000
07	1	2024/54	1	Projeto	01	07010302	O	15	85			005	01/24	12/26	0		50 000	50 000								50 000
07	1	2024/54	2	Construção	01	07010302	E	15	85			005	01/24	12/26	0		100 000	100 000		370 000						470 000
07	1	2025/68		Pintura do gimnodesportivo de Samora Correia	01	07010302	A	100				004	01/25	12/25	0		30 000	30 000								30 000



Município de Benavente

PPI - Plano Plurianual de Investimentos para 2025

O b j	P r g	Projeto Ano/Nº	Aç.	Sub ac.	Designação	Classif. Orçamental		Frm de Real	% de Fonte Financiam.					Resp	Datas (Mês/Ano)		Fases de Exec.	Realizado (a)	Ano Corrente 2025			Anos Seguintes					Total Previsto (j)=(a)+(b)+(e) +(f)+(g)+(h)+(i)			
						Org.	Económica		R	P	I	R	G		U	E			M	Início	Fim	Total (b) = (c) + (d)	Financiam. Definido (c)	Financ. Não Definido (d)	2026 (e)	2027 (f)		2028 (g)	2029 (h)	2030 e Seg. (i)
08					ORDENAMENTO DO TERRITÓRIO													3 000	3 000		10 000	10 000	10 000	10 000	10 000	53 000				
08	1				Investimentos													3 000	3 000		10 000	10 000	10 000	10 000	10 000	53 000				
08	1	2023/1081			Aquisição de terrenos	01	070101	A	100				005	01/25	12/25	0		3 000	3 000		10 000	10 000	10 000	10 000	10 000	53 000				



Município de Benavente

PPI - Plano Plurianual de Investimentos para 2025

O b j	P r g	Projeto Ano/Nº	Aç.	Sub ac.	Designação	Classif. Orçamental		Frm de Real	% de Fonte Financiam.				Resp	Datas (Mês/Ano)		Fases de Exec.	Realizado (a)	Ano Corrente 2025			Anos Seguintes					Total Previsto (j)=(a)+(b)+(e) +(f)+(g)+(h)+(i)	
						Org.	Económica		RP	PI	R	UE		EM	Início			Fim	Total (b) = (c) + (d)	Financiam. Definido (c)	Financ. Não Definido (d)	2026 (e)	2027 (f)	2028 (g)	2029 (h)		2030 e Seg. (i)
09					URBANISMO												2 322 636	2 282 636	40 000	39 750	37 400	35 000	35 000	35 000	2 504 786		
09	1				Investimentos												2 322 636	2 282 636	40 000	39 750	37 400	35 000	35 000	35 000	2 504 786		
09	1	2016/58			Requalificação jardim dos Álamos (Parque Ruy Luis Gomes)	01	07010405	E	100			005	01/16	12/25	0		62 000	62 000								62 000	
09	1	2016/65			Arranjo urbanístico da zona central da Coutada Velha												514 000	514 000								514 000	
09	1	2016/65	1		Arranjo urbanístico, Coutada Velha / Projeto	01	07010401	O	100			004	01/16	12/25	0		1 000	1 000								1 000	
09	1	2016/65	2		Arranjo urbanístico, Coutada Velha / Construção	01	07010401	E	100			004	01/16	12/25	0		513 000	513 000								513 000	
09	1	2016/66			Arranjo urbanístico da envolvente ao Centro Social de Foros de Almada	01	07010401	E	100			004	01/16	12/25	0		120 000	120 000								120 000	
09	1	2017/12			Aquisição de prédios urbanos, no âmbito da requalificação dos espaços públicos	01	07010307	O	100			004	01/17	12/28	0		56 136	56 136								56 136	
09	1	2018/10			Ampliação do cemitério de Benavente	01	07010412	E	100			004	01/23	12/25	0		255 000	255 000								255 000	
09	1	2019/5			Requalificação da Praça do Município e da Praça da República, Benavente	01	07010401	E	15	85		005	01/19	12/25	6		1 000	1 000								1 000	
09	1	2019/6			Requalificação da Praça da República e do largo João Fernandes Pratas, Samora Correia	01	07010401	E	15	85		005	01/19	12/25	6		1 000	1 000								1 000	
09	1	2020/9			Arranjo urbanístico largo das festas, Barrosa	01	07010401	E	100			005	01/20	12/25	0		199 000	199 000								199 000	
09	1	2020/10			Requalificação da área envolvente ao Centro Cultural de Benavente	01	07010405	E	100			004	01/20	12/26	0		45 000	45 000	4 750	2 400						52 150	
09	1	2022/5004			Requalificação Valverde (entre piscinas e urb. Valverde)												51 000	51 000								51 000	
09	1	2022/5004	1		Requalif. Valverde, Benavente / Projeto	01	07010401	O	100			005	01/22	12/25	0		50 000	50 000								50 000	
09	1	2022/5004	2		Requalif. Valverde, Benavente / Construção	01	07010401	E	100			005	01/22	12/25	0		1 000	1 000								1 000	
09	1	2023/1092			Equipamentos de higiene e limpeza urbana	01	07011001	O	100			004	01/24	12/25	0		75 000	35 000	40 000	35 000	35 000	35 000	35 000	35 000	35 000	250 000	
09	1	2023/1093			Otimização de sistemas de rega de zonas verdes												40 000	40 000								40 000	
09	1	2023/1093	1		Sistema de captação de água	01	07010405	E	100			004	01/23	12/25	0		40 000	40 000								40 000	
09	1	2023/1096			Casa mortuária, Benavente												502 500	502 500								502 500	
09	1	2023/1096	1		Casa mortuária, Benavente / Projeto	01	07010307	O	100			004	01/23	12/25	0		2 500	2 500								2 500	
09	1	2023/1096	2		Casa mortuária, Benavente / Construção	01	07010307	E	100			004	01/23	12/25	0		500 000	500 000								500 000	
09	1	2023/1097			Construção de esplanada, Bar Vala Nova, Benavente												40 000	40 000								40 000	
09	1	2023/1097	2		Esplanada, Bar Vala Nova, Benavente / Construção	01	07010413	E	100			004	01/23	12/25	0		40 000	40 000								40 000	
09	1	2023/1098			Ampliação da zona ribeirinha de Samora Correia												31 000	31 000								31 000	
09	1	2023/1098	2		Ampliação zona ribeirinha, Samora C./ Projeto	01	07010405	O	100			004	01/23	12/25	0		30 000	30 000								30 000	
09	1	2023/1098	3		Ampliação zona ribeirinha, Samora C./ Construção	01	07010405	E	100			004	01/23	12/25	0		1 000	1 000								1 000	
09	1	2024/59			Ampliação canil em Benavente												31 000	31 000								31 000	
09	1	2024/59	1		Ampliação canil, Benavente / Projeto	01	07010413	E	100			005	01/24	12/25	0		30 000	30 000								30 000	
09	1	2024/59	2		Ampliação canil, Benavente / Construção	01	07010413	E	100			005	01/24	12/25	0		1 000	1 000								1 000	
09	1	2024/60			Parque urbano do Porto Alto												51 000	51 000								51 000	
09	1	2024/60	1		Parque urbano do Porto Alto / Projeto	01	07010405	E	100			005	01/24	12/25	0		50 000	50 000								50 000	



Município de Benavente

PPI - Plano Plurianual de Investimentos para 2025

O b j	P r g	Projeto Ano/Nº	Aç. Sub ac.	Designação	Classif. Orçamental		Frm de Real	% de Fonte Financiam.					Resp	Datas (Mês/Ano)		Fases de Exec.	Realizado (a)	Ano Corrente 2025			Anos Seguintes					Total Previsto (j)=(a)+(b)+(e) +(f)+(g)+(h)+(i)				
					Org.	Económica		R	P	I	R	G		U	E			E	M	Início	Fim	Total (b) = (c) + (d)	Financiam. Definido (c)	Financ. Não Definido (d)	2026 (e)		2027 (f)	2028 (g)	2029 (h)	2030 e Seg. (i)
09	1	2024/60	2	Parque urbano do Porto Alto / Construção	01	07010405	E	100						005	01/24	12/25	0		1 000	1 000										1 000
09	1	2025/59		Construção de 30 ossários, cemitério de Benavente	01	07010412	E	100						004	01/25	12/25	0		63 000	63 000										63 000
09	1	2025/64		WC, autolaváveis															140 000	140 000										140 000
09	1	2025/64	1	WC, autolaváveis, Benavente	01	07011002	A	100						004	01/25	12/25	0		70 000	70 000										70 000
09	1	2025/64	2	WC, autolaváveis, Samora Correia	01	07011002	A	100						004	01/25	12/25	0		70 000	70 000										70 000
09	1	2025/73		Substituição de pavimento em passeios, Urb. Belo Jardim	01	07010401	E	100						004	01/25	12/25	0		45 000	45 000										45 000



Município de Benavente

PPI - Plano Plurianual de Investimentos para 2025

O b j	P r g	Projeto Ano/Nº	Aç.	Sub ac.	Designação	Classif. Orçamental		Frm de Real	% de Fonte Financiam.			Resp	Datas (Mês/Ano)		Fases de Exec.	Realizado (a)	Ano Corrente 2025			Anos Seguintes					Total Previsto (j)=(a)+(b)+(e) +(f)+(g)+(h)+(i)		
						Org.	Económica		RP	PI	RG		UE	EM			Inicio	Fim	Total (b) = (c) + (d)	Financiam. Definido (c)	Financ. Não Definido (d)	2026 (e)	2027 (f)	2028 (g)		2029 (h)	2030 e Seg. (i)
10					MOBILIDADE											3 507 920	2 874 634	633 286	1 115 559	1 000						4 624 479	
10	1				Investimentos											3 507 920	2 874 634	633 286	1 115 559	1 000						4 624 479	
10	1	2019/10			Pavimentação do troço urbano de Santo Estêvão, da RN.118-1, incluindo a requalificação da praça central	01	07010401	E	3		97	004	01/19	12/25	0	1 000	1 000									1 000	
10	1	2019/13			Pavimentação da Av. Dr. Francisco José Calheiros Lopes, Benavente	01	07010401	E	25		75	004	01/19	12/27	0	299 000	299 000		2 000	1 000						302 000	
10	1	2019/19			Pavimentação da Azinhaga do Olival Basto (Estrada da Sieta), Benavente	01	07010401	E	1		99	004	01/19	12/25	0	180 000	180 000									180 000	
10	1	2022/6			Requalificação da Estrada/Rua das Vagonetas, em Samora Correia											716 000	82 714	633 286								716 000	
10	1	2022/6	1		Requalif. Estrada Vagonetas / Projeto	01	07010401	O	100			004	01/22	12/25	0	11 000	11 000									11 000	
10	1	2022/6	2		Requalif. Estrada Vagonetas / Construção	01	07010401	E	100			004	01/22	12/25	0	705 000	71 714	633 286								705 000	
10	1	2022/7			Construção ciclovias na EN.118 (Ligação entre ciclovias)	01	07010401	E	15	85		005	01/22	12/26	0	300 000	300 000		913 559							1 213 559	
10	1	2023/1101			Beneficiação da ponte das Silveiras											14 000	14 000									14 000	
10	1	2023/1101	1		Beneficiação Ponte Silveiras / Projeto	01	07010401	O	100			005	01/23	12/25	0	13 000	13 000									13 000	
10	1	2023/1101	2		Beneficiação ponte Silveiras / Construção	01	07010401	E	100			005	01/23	12/25	0	1 000	1 000									1 000	
10	1	2023/1105			Constituição de empresa de transportes intermunicipal (Participação do Município no capital social)	01	090708	A	100			01	01/23	12/25	0	377 920	377 920									377 920	
10	1	2023/1106			Requalificação do parque de estacionamento para veículos pesados, Samora Correia											2 000	2 000									2 000	
10	1	2023/1106	1		Requalif. Parque estacionamento Veículos pesados / Projeto	01	07010401	O	100			004	01/23	12/25	0	1 000	1 000									1 000	
10	1	2023/1106	2		Requalif. Parque estacionamento veículos pesados / Construção	01	07010401	E	100			004	01/23	12/25	0	1 000	1 000									1 000	
10	1	2024/27			Arruamentos											515 000	515 000									515 000	
10	1	2024/27	1		Arruamento / Freguesia da Barrosa	01	07010401	E	100			005	01/24	12/25	0	20 000	20 000									20 000	
10	1	2024/27	2		Arruamentos / Freguesia de Benavente	01	07010401	E	100			005	01/24	12/25	0	100 000	100 000									100 000	
10	1	2024/27	3		Arruamentos / Freguesia de Samora Correia	01	07010401	E	100			005	01/24	12/25	0	180 000	180 000									180 000	
10	1	2024/27	4		Arruamentos / Freguesia de Santo Estêvão	01	07010401	E	100			005	01/24	12/25	0	25 000	25 000									25 000	
10	1	2024/27	6		Requalificação da estrada de Vale Carril (Troço compreendido entre Rua do Cebola e Rua João batista), Foros de Almada											31 000	31 000									31 000	
10	1	2024/27	6	1	Requalif. Estrada Vale Carril / Projeto	01	07010408	O	100			005	01/24	12/25	0	30 000	30 000									30 000	
10	1	2024/27	6	2	Requalif. Estrada Vale Carril / Construção	01	07010408	E	100			005	01/24	12/25	0	1 000	1 000									1 000	
10	1	2024/27	7		Requalif. Rua Manuel Sebastião Pereira, Foros Charneca	01	07010401	E	100			004	01/24	12/25	0	159 000	159 000									159 000	
10	1	2024/28			Estradas e caminhos											360 000	360 000									360 000	
10	1	2024/28	1		Estradas e caminhos / Freguesia de Benavente	01	07010408	E	100			005	01/24	12/25	0	100 000	100 000									100 000	
10	1	2024/28	2		Estradas e caminhos / Freguesia de Samora Correia	01	07010408	E	100			005	01/24	12/25	0	100 000	100 000									100 000	
10	1	2024/28	3		Estradas e caminhos / Freguesia de Santo Estêvão	01	07010408	A	100			005	01/24	12/25	0	160 000	160 000									160 000	
10	1	2024/29			Instrumentos de ordenamento e facilitação do trânsito											55 000	55 000									55 000	



Município de Benavente

PPI - Plano Plurianual de Investimentos para 2025

O b j	P r g	Projeto Ano/Nº	Aç.	Sub ac.	Designação	Classif. Orçamental		Frm de Real	% de Fonte Financiam.				Resp	Datas (Mês/Ano)		Fases de Exec.	Realizado (a)	Ano Corrente 2025			Anos Seguintes					Total Previsto (j)=(a)+(b)+(e) +(f)+(g)+(h)+(i)				
						Org.	Económica		R	P	I	R		G	U			E	M	Início	Fim	Total (b) = (c) + (d)	Financiam. Definido (c)	Financ. Não Definido (d)	2026 (e)		2027 (f)	2028 (g)	2029 (h)	2030 e Seg. (i)
10	1	2024/29	1		Passadeiras elevadas	01	07010401	E	100					005	01/24	12/25	0		30 000	30 000									30 000	
10	1	2024/29	2		Marcas rodoviárias	01	07010409	O	100					004	01/24	12/25	0		15 000	15 000									15 000	
10	1	2024/29	3		Sinalização, vertical e luminosa, e placas toponímicas	01	07010409	O	100					004	01/24	12/25	0		10 000	10 000									10 000	
10	1	2024/50			Requalificação da estrada dos Arados (Troço compreendido entre EN.10 e Igreja)	01	07010401	E	100					005	01/24	12/25	0		350 000	350 000									350 000	
10	1	2024/55			Repavimentação EM.515														1 000	1 000									1 000	
10	1	2024/55	2		Repavimentação EM.515 / Execução	01	07010401	E	100					005	01/24	12/25	0		1 000	1 000									1 000	
10	1	2024/56			Pavimentação estrada de Montemor, Foros da Charneca	01	07010401	E	100					005	01/24	12/25	0		100 000	100 000									100 000	
10	1	2025/62			Arruamentos, Coutada Velha / Paviment. âmbito implant. saneamento	01	07010401	A	100					004	01/25	12/26	0		50 000	50 000		200 000							250 000	
10	1	2025/72			Estacionamentos														187 000	187 000									187 000	
10	1	2025/72	1		Estacionamento / Envolvente à sede do Rancho Samora e o Passado														71 500	71 500									71 500	
10	1	2025/72	1	1	Estacionamento / Envolv. Sede Rancho Samora e o Passado / Projeto	01	07010401	A	100					004	01/25	12/25	0		6 500	6 500									6 500	
10	1	2025/72	1	2	Estacionamento / Envolv. Sede Rancho Samora e o Passado / Construção	01	07010401	E	100					004	01/25	12/25	0		65 000	65 000									65 000	
10	1	2025/72	2		Estacionamento na rua Padre Tobias, Samora Correia														38 500	38 500									38 500	
10	1	2025/72	2	1	Estacionamento / Rua Padre Tobias, Samora C./ Projeto	01	07010401	A	100					004	01/25	12/25	0		3 500	3 500									3 500	
10	1	2025/72	2	2	Estacionamento / Rua Padre Tobias, Samora C./ Construção	01	07010401	E	100					004	01/25	12/25	0		35 000	35 000									35 000	
10	1	2025/72	3		Estacionamento na rua da Samorena														77 000	77 000									77 000	
10	1	2025/72	3	1	Estacionamento / Rua da Samorena, Samora C./ Projeto	01	07010401	A	100					004	01/25	12/25	0		7 000	7 000									7 000	
10	1	2025/72	3	2	Estacionamento / Rua da Samorena, Samora C./ Construção	01	07010401	E	100					004	01/25	12/25	0		70 000	70 000									70 000	



Município de Benavente

PPI - Plano Plurianual de Investimentos para 2025

O b j	P r g	Projeto Ano/Nº	Aç. Sub ac.	Designação	Classif. Orçamental		Frm de Real	% de Fonte Financiam.					Resp	Datas (Mês/Ano)		Fases de Exec.	Realizado (a)	Ano Corrente 2025			Anos Seguintes					Total Previsto (j)=(a)+(b)+(e) +(f)+(g)+(h)+(i)				
					Org.	Económica		R	P	I	R	G		U	E			E	M	Início	Fim	Total (b) = (c) + (d)	Financiam. Definido (c)	Financ. Não Definido (d)	2026 (e)		2027 (f)	2028 (g)	2029 (h)	2030 e Seg. (i)
11				DINAMIZAÇÃO ECONÓMICA													180 000	180 000		1 033 000							1 213 000			
11	1			Investimentos													180 000	180 000		1 033 000							1 213 000			
11	1	2021/8		Ampliação/Remodelação das instalações da NERSANT													53 000	53 000									53 000			
11	1	2021/8	1	Projeto	01	07010301	A	100			01	01/21	12/25	0			52 000	52 000									52 000			
11	1	2021/8	2	Construção	01	07010301	E	100			01	01/21	12/25	0			1 000	1 000									1 000			
11	1	2023/1111		Requalificação das áreas industriais do Vale Tripeiro e Murteira													55 000	55 000		1 033 000							1 088 000			
11	1	2023/1111	1	Projeto	01	07010413	O	15	85	004	01/23	12/26	0				54 000	54 000		6 000							60 000			
11	1	2023/1111	2	Construção	01	07010413	E	15	85	004	01/23	12/25	0				1 000	1 000		1 027 000							1 028 000			
11	1	2024/45		Substituição da cobertura do Mercado do Porto Alto	01	07010303	E	100			005	01/24	12/25	0			72 000	72 000									72 000			



Município de Benavente

PPI - Plano Plurianual de Investimentos para 2025

O b j	P r g	Projeto Ano/Nº	Aç.	Sub ac.	Designação	Classif. Orçamental		Frm de Real	% de Fonte Financiam.				Resp	Datas (Mês/Ano)		Fases de Exec.	Realizado (a)	Ano Corrente 2025			Anos Seguintes					Total Previsto (j)=(a)+(b)+(e) +(f)+(g)+(h)+(i)	
						Org.	Económica		RP	PI	RG	UE		EM	Início			Fim	Total (b) = (c) + (d)	Financiam. Definido (c)	Financ. Não Definido (d)	2026 (e)	2027 (f)	2028 (g)	2029 (h)		2030 e Seg. (i)
12					ESTRUTURA INSTRUMENTAL DO MUNICÍPIO													526 000	476 000	50 000	177 633	387 429	392 626	393 629	84 000	1 961 317	
12	1				Investimentos													526 000	476 000	50 000	177 633	387 429	392 626	393 629	84 000	1 961 317	
12	1	2020/13			Remoção de cobertura de fibrocimento e substituição por cobertura metálica - Estaleiro de Samora Correia	01	07010301	E	100			004	01/20	12/25	0			1 000	1 000								1 000
12	1	2023/1121			Remodelação das oficinas de serralharia e anexos - Estaleiro Municipal Benavente													11 000	11 000								11 000
12	1	2023/1121	1		Remod. Oficinas serralharia, Estaleiro Benav./ Projeto	01	07010413	O	100			004	01/23	12/25	0			10 000	10 000								10 000
12	1	2023/1121	2		Remod. Oficinas serralharia, Estaleiro Benav./ Construção	01	07010413	E	100			004	01/23	12/25	0			1 000	1 000								1 000
12	1	2023/1123			Segurança dos edifícios													10 000	10 000		10 000	10 000	10 000	10 000	10 000		60 000
12	1	2023/1123	1		Aquisição sistemas de deteção de intrusão e de incêndios	01	07011002	O	100			004	01/23	12/29	0			10 000	10 000		10 000	10 000	10 000	10 000	10 000		60 000
12	1	2024/36			Equipamento básico e administrativo													242 000	192 000	50 000	133 017	300 000	300 000	250 000	52 000		1 277 017
12	1	2024/36	1		Aquisição de equipamento informático	01	070107	O	100			002	01/24	12/25	0			100 000	50 000	50 000	25 000	70 000	70 000	70 000	10 000		345 000
12	1	2024/36	2		Aquisição de software informático	01	070108	O	100			002	01/24	12/25	0			25 000	25 000		25 000	30 000	30 000	30 000	10 000		150 000
12	1	2024/36	3		Aquisição de ferramentas e utensílios	01	070111	O	100			01	01/24	12/25	0			1 000	1 000		1 000	20 000	20 000	20 000	1 000		63 000
12	1	2024/36	4		Aquisição de equipamento administrativo diverso	01	070109	O	100			01	01/24	12/25	0			10 000	10 000		10 000	50 000	50 000	50 000	10 000		180 000
12	1	2024/36	5		Aquisição de equipamento básico diverso	01	07011002	O	100			01	01/24	12/25	0			105 000	105 000		50 000	100 000	100 000	50 000	20 000		425 000
12	1	2024/36	6		Grande reparação de equipamento básico	01	07011002	O	100			005	01/24	12/25	0			1 000	1 000		22 017	30 000	30 000	30 000	1 000		114 017
12	1	2024/37			Meios de transporte													72 000	72 000		34 616	77 429	82 626	133 629	22 000		422 300
12	1	2024/37	1		Aquisição de viaturas ligeiras	01	07010602	O	100			01	01/24	12/25	0			70 000	70 000		32 616	50 000	50 000	100 000	20 000		322 616
12	1	2024/37	2		Aquisição de outros meios de transporte	01	07010602	A	100			01	01/24	12/25	0			1 000	1 000		1 000	2 000	7 000	10 000	1 000		22 000
12	1	2024/37	3		Grande reparação de meios de transporte	01	07010602	A	100			01	01/24	12/25	0			1 000	1 000		1 000	25 429	25 626	23 629	1 000		77 684
12	1	2025/63			Subst. cobertura e reparaç. torre do relógio, Edifício Paços Município	01	07010307	E	100			004	01/25	12/25	0			150 000	150 000								150 000
12	1	2025/65			Pintura exterior, Edifício sede Paços do Município	01	07010307	A	100			004	01/25	12/25	0			40 000	40 000								40 000
Totais do PPI - Plano Plurianual de Investimentos																	0	20 020 306	19 237 020	783 286	8 483 467	454 529	452 826	451 629	142 000	30 004 757	

ORGÃO EXECUTIVO

Em _____ de _____ de _____

ORGÃO DELIBERATIVO

Em _____ de _____ de _____

3.3 – Receitas e Despesas

Município de Benavente

ORÇAMENTO PARA O ANO 2025 - Receita

Código Class. Económica	Designação	Montante €	Plano orçamental plurianual					
			2026	2027	2028	2029	2030 e Seg.	
01	Impostos directos							
0102	Outros							
010202	Imposto municipal sobre imóveis	4 612 570	4 612 570	4 612 570	4 612 570	4 612 570	8 627 404	
010203	Imposto único de circulação	953 190	953 190	953 190	953 190	953 190	953 190	
010204	Imposto municipal sobre transm. onerosas imóveis							
01020401	Imposto mun.s/trans. onerosas (Lei73/2013,art.14º)	6 000 700	6 000 700	6 000 700	6 000 700	6 000 700	6 000 700	
01020402	Imposto mun.s/trans.oneros. (Compens.DL.48-A/2024)	100 000	100 000	100 000	100 000	100 000	100 000	
010205	Derrama	2 057 346	2 057 346	2 057 346	2 057 346	2 057 346	2 057 346	
010207	Impostos abolidos							
01020701	Contribuição autárquica	1	1	1	1	1	1	
01020702	Imposto municipal de sisa	15 000	15 000	15 000	15 000	15 000	15 000	
01020703	Imposto municipal sobre veículos	1	1	1	1	1	1	
01020704	Contribuição Especial	1	1	1	1	1	1	
01020799	Outros impostos abolidos	1	1	1	1	1	1	
010299	Impostos directos diversos							
01029901	Contribuição Especial	1	1	1	1	1	1	
	Total do Capítulo Económico 01:	13 738 811	13 738 811	13 738 811	13 738 811	13 738 811	17 753 645	
04	Taxas, multas e outras penalidades							
0401	Taxas							
040123	Taxas específicas das autarquias locais							
04012302	Loteamentos e obras							
0401230201	Taxa Municipal de Urbanização	304 865	304 865	304 865	304 865	304 865	304 865	

Município de Benavente

ORÇAMENTO PARA O ANO 2025 - Receita

Código Class. Económica	Designação	Montante €	Plano orçamental plurianual				
			2026	2027	2028	2029	2030 e Seg.
0401230202	Compensação Urbanística	93 780	93 870	93 870	93 870	93 870	93 870
0401230203	Loteamento e obras - Outros	142 000	142 000	142 000	142 000	142 000	142 000
04012303	Ocupação da via pública	840	840	840	840	840	840
04012305	Caça, uso e porte de arma	1	1	1	1	1	1
04012306	Saneamento	1	1	1	1	1	1
04012399	Outras						
0401239905	TGR	283 265	283 265	283 265	283 265	283 265	283 265
0401239999	Outras	10 475	10 475	10 475	10 475	10 475	10 475
0402	Multas e outras penalidades						
040201	Juros de mora	83 700	83 700	83 700	83 700	83 700	83 700
040202	Juros compensatórios	20 250	20 250	20 250	20 250	20 250	20 250
040204	Coimas e penalidades por contra-ordenações	1	1	1	1	1	1
040299	Multas e penalidades diversas	1	1	1	1	1	1
	Total do Capítulo Económico 04:	939 179	939 269	939 269	939 269	939 269	939 269
05	Rendimentos da propriedade						
0502	Juros-Sociedades financeiras						
050201	Bancos e outras instituições financeiras	1	1	1	1	1	1
0508	Dividend.particip.lucros de sociedades financ.	4 000	4 000	4 000	4 000	4 000	4 000
0510	Rendas						
051001	Terrenos	380	380	380	380	380	380
	Total do Capítulo Económico 05:	4 381	4 381	4 381	4 381	4 381	4 381

Município de Benavente

ORÇAMENTO PARA O ANO 2025 - Receita

Código Class. Económica	Designação	Montante €	Plano orçamental plurianual					
			2026	2027	2028	2029	2030 e Seg.	
06	Transferências correntes							
0603	Administração central							
060301	Estado							
06030101	Fundo de Equilíbrio Financeiro	3 080 486	3 080 486	3 080 486	3 080 486	3 080 486	3 080 486	3 080 486
06030102	Fundo Social Municipal	1 191 603	1 191 603	1 191 603	1 191 603	1 191 603	1 191 603	1 191 603
06030103	Participação fixa no IRS	1 025 335	1 025 335	1 025 335	1 025 335	1 025 335	1 025 335	1 025 335
06030106	FFD - Fundo de Financiamento da Descentralização							
0603010601	FFD - Educação	3 270 539	3 270 529	3 270 529	3 270 529	3 270 529	3 270 529	3 270 529
0603010602	FFD - Ação Social	391 910	391 910	391 910	391 910	391 910	391 910	391 910
0603010603	FFD - Saúde	790 217	790 217	790 217	790 217	790 217	790 217	790 217
06030107	Participação no IVA-Art.º 26.º-A da Lei n.º73/2013	145 142	145 142	145 142	145 142	145 142	145 142	145 142
06030108	Nº3, art.35º - Lei nº73/2013	357 432	357 432	357 432	357 432	357 432	357 432	357 432
06030110	Fundo ambiental - Laboratório de cidadania	3 640	0	0	0	0	0	0
06030199	Outras							
0603019903	Protocolo de cooperação - ISSS - CPCJ	25 500	25 500	25 500	25 500	25 500	25 500	25 500
0603019912	IFAP - Regime fruta e leite escolar	10 000	10 000	10 000	10 000	10 000	10 000	10 000
0603019914	IRN - Contrato interadministrativo de cooperação	50 000	0	0	0	0	0	0
060306	Estado-Particip.comunit.projectos co-financiados							
06030604	FSE - Plano integrado de comb insucesso escolar	90 790	92 640	0	0	0	0	0
06030606	Plano de Recuperação e Resiliência							
0603060601	Radar Social	65 668	42 491	0	0	0	0	0
0603060602	Melhoria acessib. habitação, Benavente (01PIH23)	7 560	0	0	0	0	0	0

Município de Benavente

ORÇAMENTO PARA O ANO 2025 - Receita

Código Class. Económica	Designação	Montante €	Plano orçamental plurianual				
			2026	2027	2028	2029	2030 e Seg.
0603060603	Melhoria acessib. habitação, Samora C. (02PIH23)	8 094	0	0	0	0	0
0603060604	Melhoria acessib. habitação, Benavente (03PIH23)	6 215	0	0	0	0	0
060307	Serviços e fundos autónomos						
06030703	Instituto de Emprego e Formação Profissional	200 000	200 000	200 000	200 000	200 000	200 000
	Total do Capítulo Económico 06:	10 720 131	10 623 285	10 488 154	10 488 154	10 488 154	10 488 154
07	Venda de bens e serviços correntes						
0701	Venda de bens						
070101	Material de escritório	1	1	1	1	1	1
070102	Livros e documentação técnica	1	1	1	1	1	1
070103	Publicações e impressos	1 700	1 700	1 700	1 700	1 700	1 700
070105	Bens inutilizados	1	1	1	1	1	1
070108	Mercadorias						
07010899	Outros	2 000	2 000	2 000	2 000	2 000	2 000
070110	Desperdícios, resíduos e refugos	1	1	1	1	1	1
070111	Produtos acabados e intermédios						
07011102	Outros Produtos	21 863	21 863	21 863	21 863	21 863	21 863
070199	Outros	1	1	1	1	1	1
0702	Serviços						
070208	Serv.sociais,recreativos,culturais e de desporto						
07020802	Serviços recreativos	7 300	7 300	7 300	7 300	7 300	7 300
07020803	Serviços culturais	1	1	1	1	1	1
07020804	Serviços desportivos	68 159	68 159	68 159	68 159	68 159	68 159

Município de Benavente

ORÇAMENTO PARA O ANO 2025 - Receita

Código Class. Económica	Designação	Montante €	Plano orçamental plurianual					
			2026	2027	2028	2029	2030 e Seg.	
070209	Serviços específicos das autarquias							
07020902	Resíduos sólidos	1 064 000	1 064 000	1 064 000	1 064 000	1 064 000	1 064 000	
07020903	Transportes colectivos de pessoas e mercadorias	40 344	40 344	40 344	40 344	40 344	40 344	
07020904	Trabalhos por conta de particulares	2 300	2 300	2 300	2 300	2 300	2 300	
07020909	Refeições - Refeitórios Escolares							
0702090901	Alunos	332 925	332 925	332 925	332 925	332 925	332 925	
0702090902	Docentes e não docentes	10 000	10 000	10 000	10 000	10 000	10 000	
07020910	AAAF (Atividades de Animação e Apoio às Famílias)	58 000	58 000	58 000	58 000	58 000	58 000	
07020999	Outros	700	700	700	700	700	700	
070299	Outros							
07029999	Outros	299	299	299	299	299	299	
0703	Rendas							
070301	Habitações	95 920	95 920	95 920	95 920	95 920	95 920	
070302	Edifícios	28 350	28 350	28 350	28 350	28 350	28 350	
070399	Outras							
07039901	E- Redes	1 622 499	1 622 499	1 622 499	1 622 499	1 622 499	1 622 499	
	Total do Capítulo Económico 07:	3 356 365	3 356 365	3 356 365	3 356 365	3 356 365	3 356 365	
08	Outras receitas correntes							
0801	Outras							
080199	Outras							
08019901	Indemniz.por deterior,roubo extravio bens patrim.	1	1	1	1	1	1	
08019902	Indem.estrag.prov.outrem viat.outr.equip.aut.local	1	1	1	1	1	1	

Município de Benavente

ORÇAMENTO PARA O ANO 2025 - Receita

Código	Designação	Montante €	Plano orçamental plurianual				
			2026	2027	2028	2029	2030 e Seg.
08019903	IVA reembolsado	1	1	1	1	1	1
08019904	IVA Inversão da liquidação	1	1	1	1	1	1
08019999	Diversas	170 100	170 100	170 100	170 100	170 100	170 100
	Total do Capítulo Económico 08:	170 104	170 104	170 104	170 104	170 104	170 104
	Total das Receitas Correntes:	28 928 971	28 832 215	28 697 084	28 697 084	28 697 084	32 711 918
10	Transferências de capital						
1003	Administração central						
100301	Estado						
10030101	Fundo de Equilíbrio Financeiro	342 276	342 276	342 276	342 276	342 276	342 276
10030105	N.º 3 art.º 35.º - Lei n.º 73/2013	357 432	357 432	357 432	357 432	357 432	357 432
10030107	Fundo ambiental - laboratório de cidadania	10 017	0	0	0	0	0
10030108	Fundo ambiental - RecolhaBio	43 780	43 780	43 780	43 780	43 780	43 780
100307	Estado-Particip.comunitária project.co-financiados						
10030701	FEDER						
1003070144	Museu de Benavente	1 390 043	0	0	0	0	0
1003070153	Ampliação JI/EB1, Areias e JI Lezírias, Samora Cor	1 899 615	0	0	0	0	0
1003070154	Beneficiação Pavilhão Gimn., Santo Estêvão	130 000	321 000	0	0	0	0
1003070155	Ciclovia EN.118 (Ligação entre ciclovias)	260 000	795 269	0	0	0	0
1003070156	Áreas industriais do Município	45 000	839 391	0	0	0	0
10030703	Plano de Recuperação e Resiliência						
1003070302	Radar Social	14 025	9 975	0	0	0	0
1003070303	Estr. Local Hab. - Reabilit. 24 fogos Bnv, SE, Bar	1 042 547	347 516	0	0	0	0

Município de Benavente

ORÇAMENTO PARA O ANO 2025 - Receita

Código	Designação	Montante €	Plano orçamental plurianual				
			2026	2027	2028	2029	2030 e Seg.
1003070304	Estr. Local Hab.- Reabilit. 34 fogos Br.Solid. Bnv	1 395 632	465 211	0	0	0	0
1003070305	Estr. Local Hab.- Reabilit. 23 fogos Bnv	883 000	234 000	0	0	0	0
1003070306	Estr. Local Hab.- Reabilit. 10 fogos SCorreia	407 472	135 824	0	0	0	0
1003070307	Estr. Local Hab.- Reabilit.10 fogos Carregueira,SC	563 600	0	0	0	0	0
1003070308	Estr. Local Hab.- Construção 20 fogos PA, SC	1 420 000	1 263 600	0	0	0	0
1003070309	Estr. Local Hab.- Constr. 22 fogos Areias,Bnv	1 296 000	1 666 000	0	0	0	0
1003070310	Estr. Local Hab.- Construção 20 fogos Barrosa	1 344 000	1 422 705	0	0	0	0
1003070311	Estr. Local Hab.- Const. e reab. 3 fogos Bnv	220 000	160 470	0	0	0	0
1003070312	Requalificação do Centro de Saúde de Benavente	300 000	0	0	0	0	0
1003070313	Aquis. edifício p/ funcionam. creche, Samora Corr.	216 000	0	0	0	0	0
	Total do Capítulo Económico 10:	13 580 439	8 404 449	743 488	743 488	743 488	743 488
13	Outras receitas de capital						
1301	Outras						
130101	Indemnizações	1	1	1	1	1	1
	Total do Capítulo Económico 13:	1	1	1	1	1	1
15	Reposições não abatidas nos pagamentos						
1501	Reposições não abatidas nos pagamentos						
150101	Reposições não abatidas nos pagamentos	9 100	9 100	9 100	9 100	9 100	9 100
	Total do Capítulo Económico 15:	9 100	9 100	9 100	9 100	9 100	9 100
	Total das Receitas de Capital:	13 589 540	8 413 550	752 589	752 589	752 589	752 589
12	Passivos financeiros						

Município de Benavente

ORÇAMENTO PARA O ANO 2025 - Receita

Código	Designação	Montante €	Plano orçamental plurianual					
			2026	2027	2028	2029	2030 e Seg.	
1206	Empréstimos a médio e longo prazos							
120602	Sociedades financeiras							
12060205	Empréstimo contratado em 2019 - BPI	1 050 000	0	0	0	0	0	0
12060209	Empréstimo 2024 (Terreno E.Sec.SC+Prédios) - CCAM	2 601 200	0	0	0	0	0	0
	Total do Capítulo Económico 12:	3 651 200	0	0	0	0	0	0
	Total das Receitas não Efetivas:	3 651 200	0	0	0	0	0	0
	Total do Orçamento da Receita:	46 169 711	37 245 765	29 449 673	29 449 673	29 449 673	29 449 673	33 464 507
	Total das Receitas Correntes:	28 928 971	28 832 215	28 697 084	28 697 084	28 697 084	28 697 084	32 711 918
	Total das Receitas de Capital:	13 589 540	8 413 550	752 589	752 589	752 589	752 589	752 589
	Total das Receitas Efetivas:	42 518 511	37 245 765	29 449 673	29 449 673	29 449 673	29 449 673	33 464 507
	Total das Receitas Não Efetivas:	3 651 200	0	0	0	0	0	0
	Total do Orçamento da Receita:	46 169 711	37 245 765	29 449 673	29 449 673	29 449 673	29 449 673	33 464 507

Município de Benavente

ORÇAMENTO PARA O ANO 2025 - Despesa

Código	Designação	Montante €	Plano orçamental plurianual					
			2026	2027	2028	2029	2030 e Seg.	
01	Administração Autárquica							
01 01	Despesas com o pessoal							
01 0101	Remunerações certas e permanentes							
01 010101	Titulares órgãos soberania e memb. órgãos autárq.	110 000	117 000	117 000	117 000	117 000	117 000	
01 010104	Pessoal quadros-Regime contrato individ. trabalho							
01 01010401	Contrato por tempo indeterminado	7 596 000	7 836 000	7 593 000	7 886 700	7 657 900	8 106 000	
01 01010402	Alt.Obrigatórias de posicionamento remuneratório	266 000	2 100	266 000	2 100	266 000	2 100	
01 01010403	Alt.facultativas de posicionamento remuneratório	7 500	201	7 500	201	7 500	201	
01 01010404	Recrutamento pessoal para novos postos de trab.	198 000	200 000	200 000	200 000	200 000	200 000	
01 010106	Pessoal contratado a termo							
01 01010601	Pessoal em funções	178 000	140 000	57 000	57 000	57 000	57 000	
01 01010602	Alterações obrigatórias posicionamento remuneratór	11 600	602	1 600	601	1 600	601	
01 01010603	Alterações facultativas posicionamento remuneratór	1 001	3	502	3	502	3	
01 01010604	Recrutamento pessoal para novos postos trab.	3 001	2 251	2 001	2 001	2 001	2 001	
01 010107	Pessoal em regime de tarefa ou avença	37 001	21 001	21 001	21 001	21 001	21 001	
01 010108	Pessoal aguardando aposentação	9 000	9 000	9 000	9 000	9 000	9 000	
01 010109	Pessoal em qualquer outra situação	115 001	122 001	122 001	122 001	122 001	122 001	
01 010111	Representação	43 000	44 000	44 000	44 000	44 000	44 000	
01 010113	Subsidio de refeição							
01 01011301	Membros dos órgãos autárquicos	4 200	4 200	4 200	4 200	4 200	4 200	
01 01011302	Pessoal dos quadros	841 000	881 000	881 000	881 000	881 000	881 000	
01 01011303	Pessoal contratado a termo	17 700	14 550	7 600	7 600	7 600	7 600	

Município de Benavente

ORÇAMENTO PARA O ANO 2025 - Despesa

Código	Designação	Montante €	Plano orçamental plurianual				
			2026	2027	2028	2029	2030 e Seg.
01 01011304	Pessoal em qualquer outra situação	6 001	6 001	6 001	6 001	6 001	6 001
01 010114	Subsídio de férias e de Natal						
01 01011401	Membros dos órgãos autárquicos	19 000	19 000	19 000	19 000	19 000	19 000
01 01011402	Pessoal dos quadros	1 365 000	1 455 000	1 455 000	1 455 000	1 455 000	1 455 000
01 01011403	Pessoal contratado a termo	33 000	26 250	12 000	12 000	12 000	12 000
01 01011404	Pessoal em qualquer outra situação	20 001	20 001	20 001	20 001	20 001	20 001
01 010115	Remunerações por doença e maternidade/paternidade	237 000	285 500	285 000	285 000	285 000	285 000
01 0102	Abonos variáveis ou eventuais						
01 010202	Horas extraordinárias	271 500	271 100	271 000	271 000	271 000	271 000
01 010204	Ajudas de custo	15 000	14 600	14 600	14 600	14 700	14 700
01 010205	Abono para falhas	21 500	21 500	21 500	21 500	21 500	21 500
01 010210	Subsídio de trabalho nocturno	15 500	15 500	15 500	15 500	15 500	15 500
01 010211	Subsídio de turno	133 500	133 500	133 500	133 500	133 500	133 500
01 010213	Outros suplementos e prémios						
01 01021302	Outros suplementos	1 700	1 300	1 200	1 200	1 200	1 200
01 01021303	Senhas de presença	53 000	53 000	54 000	55 000	56 000	57 000
01 01021304	Suplemento de penosidade e insalubridade	80 000	80 000	80 000	80 000	80 000	80 000
01 0103	Segurança social						
01 010301	Encargos com a saúde	91 000	101 000	101 000	101 000	101 000	101 000
01 010303	Subsídio familiar a criança e jovens	36 500	36 100	36 000	36 000	36 000	36 000
01 010304	Outras prestações familiares	2 600	2 600	2 500	2 500	2 500	2 500
01 010305	Contribuições para a segurança social						

Município de Benavente

ORÇAMENTO PARA O ANO 2025 - Despesa

Código	Designação	Montante €	Plano orçamental plurianual					
			2026	2027	2028	2029	2030 e Seg.	
01	01030501	Assistência na doença dos funcionários públicos	400	400	400	400	400	400
01	01030502	Segurança social dos funcionários públicos						
01	0103050201	Caixa Geral de Aposentações	1 020 100	1 109 100	1 109 000	1 109 000	1 109 000	1 109 000
01	0103050202	Regime Geral	1 616 000	1 695 000	1 691 000	1 691 000	1 691 000	1 691 000
01	01030503	Segurança social-Regime geral	4 502	4 602	4 602	4 602	4 602	4 602
01	010309	Seguros						
01	01030901	Seguros acidentes trabalho doenças profissionais	216 000	226 000	226 000	226 000	226 000	226 000
		Total do Capítulo Económico 01:	14 696 808	14 970 963	14 892 209	14 914 212	14 959 209	15 135 612
01	02	Aquisição de bens e serviços						
01	0201	Aquisição de bens						
01	020101	Matérias-primas e subsidiárias	10 000	10 000	10 000	10 000	10 000	10 000
01	020102	Combustíveis e lubrificantes						
01	02010201	Gasolina	49 000	53 000	53 000	53 000	53 000	53 000
01	02010202	Gasóleo	400 000	400 000	400 000	400 000	400 000	400 000
01	02010203	Gás	230 000	230 000	230 000	230 000	230 000	230 000
01	02010204	Óleos lubrificantes	28 000	24 000	24 000	24 000	24 000	24 000
01	02010299	Outros	2 000	2 000	2 000	2 000	2 000	2 000
01	020104	Limpeza e higiene	70 000	70 000	70 000	70 000	70 000	70 000
01	020105	Alimentação-Refeições confeccionadas	5 000	5 000	5 000	5 000	5 000	5 000
01	020106	Alimentação-Géneros para confeccionar	968 000	968 000	968 000	968 000	968 000	968 000
01	020107	Vestuário e artigos pessoais	33 000	33 000	33 000	33 000	33 000	33 000
01	020108	Material de escritório	26 000	26 000	26 000	26 000	26 000	26 000

Município de Benavente

ORÇAMENTO PARA O ANO 2025 - Despesa

Código		Designação	Montante €	Plano orçamental plurianual				
Class. Org./Económica				2026	2027	2028	2029	2030 e Seg.
01	020109	Produtos químicos e farmacêuticos	2 000	2 000	2 000	2 000	2 000	2 000
01	020111	Material de consumo clínico	7 000	7 000	7 000	7 000	7 000	7 000
01	020112	Material de transporte-Peças	32 000	32 000	32 000	32 000	32 000	32 000
01	020114	Outro material-Peças	34 000	34 000	34 000	34 000	34 000	34 000
01	020115	Prémios, condecorações e ofertas	30 000	30 000	30 000	30 000	30 000	30 000
01	020116	Mercadorias para venda						
01	02011603	Outras	1 000	1 000	1 000	1 000	1 000	1 000
01	020117	Ferramentas e utensílios	17 000	17 000	17 000	17 000	17 000	17 000
01	020118	Livros e documentação técnica	1 000	1 000	1 000	1 000	1 000	1 000
01	020119	Artigos honoríficos e de decoração	1 000	1 000	1 000	1 000	1 000	1 000
01	020120	Material de educação, cultura e recreio	10 500	12 000	12 000	12 000	12 000	12 000
01	020121	Outros bens	394 000	394 000	394 000	394 000	394 000	394 000
01	0202	Aquisição de serviços						
01	020201	Encargos das instalações	1 475 000	1 626 000	1 626 000	1 626 000	1 626 000	1 626 000
01	020202	Limpeza e higiene	1 169 000	1 614 000	1 614 000	1 614 000	1 614 000	1 614 000
01	020203	Conservação de bens	412 000	350 000	350 000	350 000	350 000	350 000
01	020204	Locação de edifícios	146 000	146 000	146 000	146 000	146 000	146 000
01	020205	Locação de material de informática	82 800	82 800	82 800	82 800	82 800	82 800
01	020206	Locação de material de transporte	40 000	40 000	40 000	40 000	40 000	40 000
01	020208	Locação de outros bens	332 653	464 765	434 765	434 765	434 765	434 765
01	020209	Comunicações	77 000	77 000	77 000	77 000	77 000	77 000
01	020210	Transportes	170 000	220 000	220 000	220 000	220 000	220 000

Município de Benavente

ORÇAMENTO PARA O ANO 2025 - Despesa

Código		Designação	Montante €	Plano orçamental plurianual				
Class. Org./Económica				2026	2027	2028	2029	2030 e Seg.
01	020212	Seguros	128 500	128 500	128 500	128 500	128 500	128 500
01	020214	Estudos, pareceres, projectos e consultadoria	227 350	160 000	160 000	160 000	160 000	160 000
01	020215	Formação	30 000	30 000	30 000	30 000	30 000	30 000
01	020216	Seminários, exposições e similares	11 000	11 000	11 000	11 000	11 000	11 000
01	020217	Publicidade	41 000	41 000	41 000	41 000	41 000	41 000
01	020218	Vigilância e segurança	248 000	258 000	258 000	258 000	258 000	258 000
01	020219	Assistência técnica	76 450	76 450	76 450	76 450	76 450	76 450
01	020220	Outros trabalhos especializados	232 800	233 100	227 700	226 200	226 200	226 200
01	020224	Encargos de cobrança de receitas	100 000	100 000	100 000	100 000	100 000	100 000
01	020225	Outros serviços						
01	02022501	Serviços de restauração	8 000	8 000	8 000	8 000	8 000	8 000
01	02022502	Serviços culturais	279 500	199 500	199 500	199 500	199 500	199 500
01	02022503	Serviços desportivos	5 000	5 000	5 000	5 000	5 000	5 000
01	02022509	Serviços diversos	166 500	139 500	139 500	139 500	139 500	139 500
		Total do Capítulo Económico 02:	7 809 053	8 362 615	8 327 215	8 325 715	8 325 715	8 325 715
01	03	Juros e outros encargos						
01	0301	Juros da dívida pública						
01	030103	Socied.financ.-Bancos e outras instit. financeiras						
01	03010302	Empréstimos de médio e longo prazos	270 000	260 000	240 000	220 000	200 000	900 000
		Total do Capítulo Económico 03:	270 000	260 000	240 000	220 000	200 000	900 000
01	04	Transferências correntes						

Município de Benavente

ORÇAMENTO PARA O ANO 2025 - Despesa

Código	Designação	Montante €	Plano orçamental plurianual					
			2026	2027	2028	2029	2030 e Seg.	
01 0401	Sociedades e quase sociedades não financeiras							
01 040101	Públicas							
01 04010102	Outras	10 000	10 000	10 000	10 000	10 000	10 000	
01 0403	Administração central							
01 040301	Estado							
01 04030103	Escolas	72 000	122 000	122 000	122 000	122 000	122 000	
01 0405	Administração local							
01 040501	Continente							
01 04050101	Municípios	24 000	0	0	0	0	0	
01 04050102	Freguesias	1 848 559	1 576 000	1 576 000	1 576 000	1 576 000	1 576 000	
01 04050104	Associações de municípios							
01 0405010401	CIMLT - Comunidade Intermunicipal Lezíria Tejo	201 000	201 000	201 000	201 000	201 000	201 000	
01 0407	Instituições sem fins lucrativos							
01 040701	Instituições sem fins lucrativos	1 051 000	2 041 000	2 041 000	2 041 000	2 016 000	2 016 000	
01 0408	Famílias							
01 040802	Outras							
01 04080201	Programas ocupacionais	260 000	558 000	558 000	558 000	558 000	558 000	
01 04080202	Outras	155 001	155 000	155 000	155 000	155 000	155 000	
	Total do Capítulo Económico 04:	3 621 560	4 663 000	4 663 000	4 663 000	4 638 000	4 638 000	
01 06	Outras despesas correntes							
01 0602	Diversas							
01 060201	Impostos e taxas							

Município de Benavente

ORÇAMENTO PARA O ANO 2025 - Despesa

Código		Designação	Montante €	Plano orçamental plurianual				
Class. Org./Económica				2026	2027	2028	2029	2030 e Seg.
01	06020101	Impostos e taxas pagos pela autarquia	3 000	3 000	3 000	3 000	3 000	3 000
01	06020102	Restituição de impostos ou taxas cobradas	500	500	500	500	500	500
01	060203	Outras						
01	06020301	Outras restituições	500	500	500	500	500	500
01	06020302	IVA pago	14 000	14 000	14 000	14 000	14 000	14 000
01	06020304	Serviços bancários	6 300	6 300	6 300	6 300	6 300	6 300
01	06020305	Outras						
01	0602030501	Quotizações para Associações de Município	92 000	92 000	92 000	92 000	92 000	92 000
01	0602030503	Outras	57 000	57 000	57 000	57 000	57 000	57 000
		Total do Capítulo Económico 06:	173 300	173 300	173 300	173 300	173 300	173 300
		Total das Despesas Correntes:	26 570 721	28 429 878	28 295 724	28 296 227	28 296 224	29 172 627
01	07	Aquisição de bens de capital						
01	0701	Investimentos						
01	070101	Terrenos	172 250	11 000	11 000	11 000	11 000	11 000
01	070102	Habitacões						
01	07010201	Construção	3 150 000	4 373 300	0	0	0	0
01	07010202	Aquisição	2 000	2 000	2 000	2 000	2 000	2 000
01	07010203	Reparação e beneficiação	4 583 100	1 342 000	3 000	3 000	3 000	3 000
01	070103	Edifícios						
01	07010301	Instalações de serviços	1 364 500	8 100	5 700	2 200	0	0
01	07010302	Instalações desportivas e recreativas	628 400	370 000	0	0	0	0
01	07010303	Mercados e instalações de fiscalização sanitária	72 000	0	0	0	0	0

Município de Benavente

ORÇAMENTO PARA O ANO 2025 - Despesa

Código	Designação	Montante €	Plano orçamental plurianual					
			2026	2027	2028	2029	2030 e Seg.	
01	07010305	Escolas						
01	0701030501	Construção	2 408 000	0	0	0	0	0
01	07010307	Outros	988 636	0	0	0	0	0
01	070104	Construções diversas						
01	07010401	Viadutos, arruamentos e obras complementares	3 011 714	1 115 559	1 000	0	0	0
01	07010405	Parques e jardins	260 000	4 750	2 400	0	0	0
01	07010406	Instalações desportivas e recreativas	302 000	0	0	0	0	0
01	07010408	Viação rural	391 000	0	0	0	0	0
01	07010409	Sinalização e trânsito	25 000	0	0	0	0	0
01	07010412	Cemitérios	318 000	0	0	0	0	0
01	07010413	Outros	137 000	1 033 000	0	0	0	0
01	070106	Material de transporte						
01	07010602	Outro	72 000	34 616	77 429	82 626	133 629	22 000
01	070107	Equipamento de informática	66 500	29 125	70 000	70 000	70 000	10 000
01	070108	Software informático	25 000	25 000	30 000	30 000	30 000	10 000
01	070109	Equipamento administrativo	50 000	10 000	50 000	50 000	50 000	10 000
01	070110	Equipamento básico						
01	07011001	Equipamento de recolha de resíduos	35 000	35 000	35 000	35 000	35 000	35 000
01	07011002	Outro	313 000	88 017	146 000	146 000	96 000	37 000
01	070111	Ferramentas e utensílios	1 000	1 000	20 000	20 000	20 000	1 000
		Total do Capítulo Económico 07:	18 376 100	8 482 467	453 529	451 826	450 629	141 000
01	08	Transferências de capital						

Município de Benavente

ORÇAMENTO PARA O ANO 2025 - Despesa

Código		Designação	Montante €	Plano orçamental plurianual				
Class. Org./Económica				2026	2027	2028	2029	2030 e Seg.
01	0807	Instituições sem fins lucrativos						
01	080701	Instituições sem fins lucrativos	608 050	21 000	21 000	21 000	21 000	21 000
		Total do Capítulo Económico 08:	608 050	21 000	21 000	21 000	21 000	21 000
Total das Despesas de Capital:			18 984 150	8 503 467	474 529	472 826	471 629	162 000
01	09	Activos financeiros						
01	0907	Acções e outras participações						
01	090708	Admin.pública-Admin.local-Continente	377 920	0	0	0	0	0
		Total do Capítulo Económico 09:	377 920	0	0	0	0	0
01	10	Passivos financeiros						
01	1006	Empréstimos a médio e longo prazos						
01	100603	Socied.financ.-Bancos e outras instit. financeiras	100 500	176 000	543 000	544 200	545 400	4 003 000
01	1007	Outros passivos financeiros						
01	100705	Admin.pública-Admin.central-Estado						
01	10070501	IP 1 - Operação ALT20-07-1203-FEDER-000010	48 220	48 220	48 220	48 220	48 220	0
01	10070502	IP 2 - Operação ALT20-07-1203-FEDER-000132	40 030	40 030	40 030	40 030	40 030	60 050

Município de Benavente

ORÇAMENTO PARA O ANO 2025 - Despesa

Código		Designação	Montante €	Plano orçamental plurianual				
Class. Org./Económica				2026	2027	2028	2029	2030 e Seg.
01	10070503	IP 3 - Operação ALT20-07-1203-FEDER-000194	48 170	48 170	48 170	48 170	48 170	66 830
Total do Capítulo Económico 10:			236 920	312 420	679 420	680 620	681 820	4 129 880
Total das Despesas não Efetivas:			614 840	312 420	679 420	680 620	681 820	4 129 880
Total do Capítulo Orgânico 01:			46 169 711	37 245 765	29 449 673	29 449 673	29 449 673	33 464 507
Total do Orçamento da Despesa:			46 169 711	37 245 765	29 449 673	29 449 673	29 449 673	33 464 507
Total das Despesas Correntes:			26 570 721	28 429 878	28 295 724	28 296 227	28 296 224	29 172 627
Total das Despesas de Capital:			18 984 150	8 503 467	474 529	472 826	471 629	162 000
Total das Despesas Efetivas:			45 554 871	36 933 345	28 770 253	28 769 053	28 767 853	29 334 627
Total das Despesas Não Efetivas:			614 840	312 420	679 420	680 620	681 820	4 129 880
Total do Orçamento da Despesa:			46 169 711	37 245 765	29 449 673	29 449 673	29 449 673	33 464 507

ORGÃO EXECUTIVO

Em de de

.....

ORGÃO DELIBERATIVO

Em de de

.....



Município de Benavente

Empréstimos (Previsional)

Finalidade do Empréstimo	Entidade Credora	Capital		Prazo de Amort.	Anos Decorridos	Anos que faltam	Encargos do ano		Dívida em 1 de janeiro	Dívida em 31 de dezembro
		Contrat.	Utiliz.				Amort.	Juros		
Arruamentos de Benavente	CGD	150 000,00	150 000,00	15	8	7				
Arruamentos de Samora Correia e Porto Alto		260 000,00	260 000,00							
Arruamentos de Santo Estêvão e Foros de Almada		25 000,00	25 000,00							
Arruamentos da Barrosa		35 000,00	28 360,00							
Novos passeios em Benavente		30 000,00	30 000,00							
Novos passeios em Samora Correia		50 000,00	50 000,00							
Estrada do Miradouro		130 000,00	130 000,00							
Rua da Alegria e Estrada Real, Porto Alto		50 000,00	49 000,00							
Caminhos nos Arados		100 000,00	45 840,00							
Caminhos de Santo Estêvão		50 000,00	50 000,00							
Caminhos nos Foros da Charneca		70 000,00	70 000,00							
Caminhos nos Foros de Almada		50 000,00	50 000,00							
Soma		1 000 000,00	938 200,00				72 169,20	19 918,15	475 114,30	402 945,10
Pavimentação do troço urbano de Santo Estêvão da EN 118-1, incluindo a requalificação da Praça Central	BPI	395 000,00		15	4	11				
Pavimentação da Rua 1º de Maio em Foros de Almada		100 000,00								
Pavimentação da Av. Dr. Francisco José Calheiros Lopes em Benavente		160 000,00								
Pavimentação da Av. Egas Moniz, em Samora Correia		365 000,00	155 000,00							
Pavimentação da Estrada da Carregueira - Samora Correia		90 000,00	90 000,00							
Pavimentação da Estrada das Fontainhas, em Porto Alto		215 000,00	215 000,00							
Pavimentação da Estrada dos Curralinhos, em Samora Correia		110 000,00								
Pavimentação da Azinhaga do Contador, em Benavente		845 000,00	845 000,00							
Pavimentação da Azinhaga do Olival Basto (Estrada da Sieta), em Benavente		175 000,00								
Soma		2 455 000,00	1 305 000,00				0,00	109 276,08	2 355 000,00	2 355 000,00
Requalificação do Parque Ruy Luís Gomes (Álamos) – Samora Correia	AD&C	232 230,95	232 230,95	15	3	12				
Soma		232 230,95	232 230,95							
Requalificação do Museu Municipal Dr. António Gabriel Ferreira Lourenço	AD&C	572 429,90	572 429,90	15	3	12				
Soma		572 429,90	572 429,90							
Piscinas Municipais de Samora Correia – Eficiência Energética	AD&C	184 944,47	184 944,47	15	3	12				
Soma		184 944,47	184 944,47							
Secundária de Samora Correia com pavilhão gimnodesportivo)	CCA	1 881 000,00	1 801 200,00	20		20				
edios urbanos, no âmbito da requalificação dos espaços públicos		800 000,00	800 000,00							
Soma		2 681 000,00	2 601 200,00							
Total		7 125 605,32	5 834 005,32				100 412,27	253 499,00	5 832 005,23	5 731 592,96

**Município de Benavente****Subvenções Reembolsáveis (Previsional)**

Finalidade da Subvenção Reembolsável	Entidade Credora	Subvenção reembolsável		Prazo de reembolsos	Anos Decorridos	Anos que faltam	2025	2026	2027	2028	2029	2030 e seguintes
		Contrat.	Utiliz.				Reembolsos	Reembolsos	Reembolsos	Reembolsos	Reembolsos	Reembolsos
Intervenções nos sistemas de iluminação pública em Benavente e Samora Correia para melhoria da eficiência energética do Município de Benavente	AD&C	433 941,62	433 941,62	11	6	5	48 215,74	48 215,74	48 215,74	48 215,74	48 215,70	0,00
Soma		433 941,62	433 941,62									
2.ª fase de intervenção nos sistemas de iluminação pública em Benavente, Samora Correia, Barrosa e Santo Estêvão, para melhoria da eficiência energética do Município de Benavente	AD&C	320 216,54	320 216,54	8	1	7	40 027,08	40 027,08	40 027,08	40 027,08	40 027,08	60 040,52
Soma		320 216,54	320 216,54									
3.ª fase de intervenção nos sistemas de iluminação pública de Benavente, Samora Correia e Santo Estêvão, para melhoria da eficiência energética do Município de Benavente	AD&C	379 929,04	379 929,04	8	1	7	48 169,10	48 169,10	48 169,10	48 169,10	48 169,10	66 829,89
Soma		379 929,04	379 929,04									
Total		1 134 087,20	1 134 087,20				136 411,92	136 411,92	136 411,92	136 411,92	136 411,88	126 870,41

4 – Mapa de entidades participadas

Entidades participadas pelo Município de Benavente
(Lei n.º 73/2013, de 3 de setembro, artigo 46.º, n.º 2, alínea c))

Denominação	NIF	Tipo de entidade	Participação	
			(%)	(€)
AR - Águas do Ribatejo, EIM, SA	508345464	Entidade societária - empresa municipal	16,44%	10 794 096,86
CIMLT - Comunidade Intermunicipal da Lezíria do Tejo	508787033	Entidade não societária - comunidade intermunicipal de fins gerais	n/a	n/a
ANMP - Associação Nacional de Municípios Portugueses	501627413	Entidade não societária - associação de municípios	n/a	n/a
Resiurb - Associação Municípios para o Tratamento de Resíduos Sólidos	504876864	Entidade não societária - associação de municípios	n/a	n/a
AMVT - Associação de Municípios do Vale do Tejo	514203846	Entidade não societária - associação de municípios	n/a	n/a

5 – Normas da execução orçamental

Artigo 1.º

Objeto

O presente regulamento estabelece regras e procedimentos complementares necessários ao cumprimento das disposições constantes do Decreto-Lei n.º 54-A/99, de 22 de fevereiro, da Lei n.º73/2013, de 3 de setembro, da Lei n.º8/2012, de 21 de fevereiro, do Decreto-Lei n.º127/2012, de 21 de junho e do Decreto-Lei n.º 192/2015, de 11 de setembro, com as respetivas alterações, constituindo estes diplomas legais, no seu conjunto, o quadro normativo aplicável à execução do Orçamento do Município de Benavente no ano de 2025, atentos nos objetivos de rigor e contenção orçamental.

Artigo 2.º

Execução da receita

- 1 - Nenhuma receita poderá ser liquidada e arrecadada se não tiver sido objeto de inscrição na rubrica orçamental adequada, podendo, no entanto, ser cobrada além dos valores inscritos no Orçamento.
- 2 - As receitas liquidadas e não cobradas até 31 de dezembro devem ser contabilizadas pelas correspondentes rubricas do Orçamento do ano em que a cobrança se efetuar.
- 3 - A liquidação e cobrança de taxas e outras receitas municipais serão efetuadas de acordo com o disposto nos regulamentos municipais em vigor que estabeleçam as regras a observar para o efeito, bem como os respetivos quantitativos, e outros diplomas legais em vigor.
- 4 - A restituição de importâncias recebidas é obrigatoriamente fundamentada com base nas razões que a justificam, após autorização do membro do executivo municipal com competência para autorizar a restituição do valor em causa.

Artigo 3.º

Execução da despesa

- 1 - Com a abertura do orçamento 2025 ficarão, desde logo, assumidos os valores correspondentes aos compromissos plurianuais previamente autorizados pela Assembleia Municipal ou pelo Presidente da Câmara, nas situações em que aquela autorização esteja delegada no mesmo.

2 - Em obediência aos princípios da legalidade, da utilização racional das dotações orçamentais aprovadas e da gestão eficiente da tesouraria, o processo de realização de cada despesa obedece à seguinte tramitação:

- a) Solicitação de realização da despesa, devidamente fundamentada quanto à sua necessidade e oportunidade;
- b) Validação da necessidade e da oportunidade, por parte do responsável pela área funcional;
- c) Determinação do montante de despesa a efetuar, por parte do serviço de compras e aprovisionamento;
- d) Registo do cabimento orçamental;
- e) Autorização da realização da despesa, com base no valor cabimentado e verificada a legalidade, pelo Presidente da Câmara Municipal, pela Câmara Municipal ou pela Assembleia Municipal, consoante as respetivas competências;
- f) Registo do compromisso orçamental;
- g) Autorização da contratualização, pelo Presidente da Câmara Municipal, pela Câmara Municipal, consoante as respetivas competências;
- h) Registo da faturação não conferida;
- i) Conferência da faturação correspondente, por parte do respetivo gestor do contrato;
- j) Registo da faturação conferida;
- l) Registo e emissão da ordem de pagamento;
- m) Autorização de pagamento, pelo Presidente da Câmara Municipal;
- n) Efetuação do pagamento, pela Tesouraria Municipal;
- o) Registo contabilístico do pagamento.

3 – Para fazer face a pequenas despesas urgentes e inadiáveis a Câmara Municipal autoriza a constituição de fundos fixos, de acordo com o respetivo regulamento.

4 - Os processos de realização de despesa que não possuam dotação orçamental suficiente para a sua cabimentação serão objeto de análise posterior pelo Presidente da Câmara Municipal.

Artigo 4.º

Operações de Tesouraria

Consideram-se autorizados os pagamentos às diversas entidades no âmbito de Operações de Tesouraria.

Artigo 5.º

Alterações orçamentais

- 1 - Tendo em conta que o orçamento está integralmente plasmado nas Grandes Opções do Plano, estas são sempre afetadas pelas modificações orçamentais.
- 2 - As alterações orçamentais permutativas são concretizadas no estrito cumprimento do preceituado no nº1 do artigo 3º e são, por delegação de competência da Câmara Municipal, aprovadas pelo Presidente da Câmara Municipal.
- 3 - As alterações orçamentais modificativas são concretizadas em obediência ao estrito cumprimento do preceituado no nº1 do artigo 3º e são aprovadas pela Assembleia Municipal.

Artigo 6.º

Registos contabilísticos

- 1 - Os registos contabilísticos referentes à execução da receita e da despesa, prevista nos artigos 3º e 4º são efetuados ou confirmados pelos serviços de Contabilidade.

Artigo 7.º

Procedimentos de contratualização

- 1 – Nos processos de aquisição de bens e serviços, o serviço de Compras e Aprovisionamento assume toda a tramitação administrativa conducente à respetiva contratualização;
- 2 - Para efeitos do número anterior, os gestores de contrato disponibilizam ao serviço de compras, em tempo útil, a definição exata das características técnicas específicas do objeto de cada aquisição e gerem todo o processo de execução contratual, nomeadamente, o previsto na alínea i) do nº2, do artigo 3º.
- 3 - A tramitação relativa à contratualização dos empréstimos será assumida pelo técnico superior designado para o efeito, pelo Chefe da DMGF.

Artigo 8.º

Dúvidas sobre a execução do Orçamento

As dúvidas que se suscitarem na execução do Orçamento e na aplicação ou interpretação das Normas de Execução do Orçamento serão resolvidas por despacho do Presidente da Câmara.

CÂMARA MUNICIPAL

O PRESIDENTE DE CÂMARA

[GTS Authentication] Digitally signed by [GTS
Authentication]
carlos.coutinho@cm carlos.coutinho@cm-benavente.pt
-benavente.pt Date: 2024.11.29 11:46:18 +00:00

O(A) chefe da Divisão, que secretariou a reunião de câmara

Digitally signed by PALMIRA ALEXANDRA
DE CARVALHO MORAIS ALEXANDRE
MACHADO
Date: 2024.11.29 12:03:18 +00:00

ASSEMBLEIA MUNICIPAL

O PRESIDENTE

Assinado por: **MÁRIO RUI FILIPE SANTOS**
Num. de Identificação: 11238145
Data: 2024.12.18 16:00:09+00'00'

O 1.º SECRETÁRIO

Assinado por: **Maria Gertrudes de Oliveira
Borracha Pardão**
Num. de Identificação: 07234150
Data: 2024.12.18 14:52:09+00'00'

O 2.º SECRETÁRIO

Assinado por: **José Duarte Salgueiro**
Num. de Identificação: 02320707
Data: 2024.12.23 15:57:38+00'00'
