



Prestação de Contas Consolidadas

2022

APRECIÇÃO E APROVAÇÃO

Câmara Municipal..... reunião de 19/06/2023

Assembleia Municipal sessão de

Índice

Relatório de gestão consolidado	3
Introdução	4
Entidades do grupo autárquico, perímetro de consolidação e métodos de consolidação	5
Caracterização da entidade incluída no perímetro de consolidação	7
Análise financeira	8
Demonstrações financeiras consolidadas	9
Balanço consolidado	10
Demonstração de resultados por natureza consolidada	11
Demonstração consolidada das alterações do património líquido.....	12
Demonstração consolidada de fluxos de caixa	13
Anexo às demonstrações financeiras consolidadas	14
Demonstrações orçamentais consolidadas.....	19
Demonstração do desempenho orçamental.....	20
Demonstração de Execução Orçamental da Receita	22
Demonstração de Execução Orçamental da Despesa.....	27
Execução Anual do Plano Plurianual de Investimentos	33
Anexo às demonstrações orçamentais consolidadas.....	43



Relatório de gestão consolidado



Introdução

O Município de Benavente apresenta contas consolidadas, decorrente da obrigatoriedade estabelecida pelo Regime Financeiro das Autarquias Locais e das Entidades Intermunicipais (RFALEI) (Lei n.º 73/2013, de 3 de setembro).

É, efetivamente, pelo n.º 1 do artigo 75.º da lei mencionada que se estabelece que o município detentor de entidades participadas dentro do perímetro de consolidação deverá apresentar contas consolidadas, sendo que, nos termos do n.º 6 do mesmo artigo, integrarão aquele perímetro as empresas locais que pertençam ao setor empresarial local do município, independentemente do grau de participação. Por oposição, não constituirão o perímetro de consolidação as entidades intermunicipais ou entidades associativas municipais participadas, uma vez que, de acordo com o n.º 2 daquele artigo, são entidades consolidantes.

É nestas condições que o Município de Benavente se enquadra, com participações em três associações de municípios, uma comunidade intermunicipal e uma empresa intermunicipal.

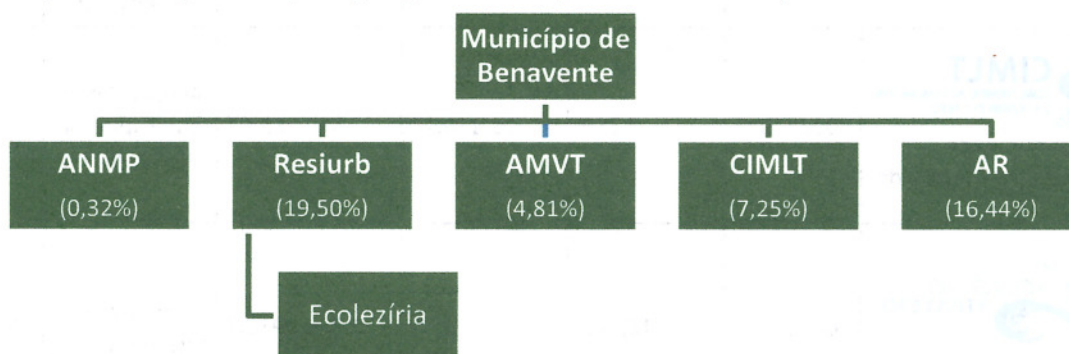
Em termos de consolidação financeira, o Município consolida as suas contas apenas com a empresa intermunicipal. As demonstrações financeiras consolidadas do Município foram elaboradas de acordo com Sistema de Normalização Contabilística para as Administrações Públicas (SNC-AP), aprovado pelo Decreto-Lei n.º 192/2015 de 11 de setembro, e foram aplicados os requisitos das Normas de Contabilidade Pública, nomeadamente da NCP 22.

Relativamente à consolidação orçamental, apenas o Município integra o perímetro de consolidação, sendo as demonstrações orçamentais réplicas das apresentadas na prestação de contas individuais, nos termos da NCP 26.



Depois de elaboradas as demonstrações consolidadas, serão, segundo o n.º 2 do artigo 76.º da Lei n.º 73/2013, de 3 de setembro, aprovadas pela Câmara Municipal e submetidas à apreciação da Assembleia Municipal, na sua sessão ordinária de junho.



Entidades do grupo autárquico, perímetros de consolidação e métodos de consolidação

A 31 de dezembro de 2022, o Município de Benavente detém as seguintes participações que compõem o Grupo Autárquico (do qual o Município é entidade-mãe):



Estas entidades apresentam as seguintes características:

Entidades participadas	NIF	Participação do Município (%)	Contribuição para a dívida total do Município a 31-12-2022 (€)	Resultado líquido do exercício de 2022 (€)	Forma jurídica	Tipo de entidade
 ASSOCIAÇÃO NACIONAL MUNICÍPIOS PORTUGUESES ANMP - Associação Nacional de Municípios Portugueses	501627413	0,32%	não releva, segundo entendimento da DGAL	56.542,57	Associação de municípios	Não societária
 Resiurb - Associação de Municípios para o Tratamento de Resíduos Sólidos	504876864	19,50%	0,00	45.458,21	Associação de municípios	Não societária

Entidades participadas	NIF	Participação do Município (%)	Contribuição para a dívida total do Município a 31-12-2022 (€)	Resultado líquido do exercício de 2022 (€)	Forma jurídica	Tipo de entidade
AMVT - Associação de Municípios do Vale do Tejo	508345464	4,81%	0,00	610.407,30 <i>(a)</i>	Associação de municípios de fins específicos	Não societária
 CIMLT - Comunidade Intermunicipal da Lezíria do Tejo	508787033	7,25%	21.110,13	389.263,67	Associação de municípios de fins múltiplos	Não societária
 AR - Águas do Ribatejo, EIM, SA	508345464	16,44%	0,00	2.225.291,97	Empresa intermunicipal	Societária

(a) Uma vez que a entidade aplica o regime contabilístico simplificado, considerou-se a diferença entre as receitas orçamentais totais (excluindo o saldo da gerência anterior) e as despesas orçamentais totais de 2021 como resultado líquido do exercício. À altura do fecho deste documento, a entidade não tinha ainda remetido o seu documento de prestação de contas de 2022, pelo que o valor apresentado é o referente a 2021.

Uma vez que ANMP, Resiurb, AMVT e CIMLT constituem entidades associativas municipais e intermunicipais, são, por via do n.º 2 do artigo 75.º do RFALEI, consideradas entidades consolidantes, pelo que não integrarão os perímetros de consolidação.

Neste sentido, e em conformidade com o n.º 6 do referido artigo, a consolidação financeira contará, apenas, com a empresa local **AR – Águas do Ribatejo, EIM, SA**, à qual será aplicado o método da equivalência patrimonial nas demonstrações financeiras (NCP 22).

Relativamente ao perímetro de consolidação orçamental, o mesmo se resume ao Município, replicando-se as demonstrações orçamentais das contas individuais do Município, que correspondem exatamente às demonstrações orçamentais consolidadas.

Caracterização da entidade incluída no perímetro de consolidação financeira

A **AR – Águas do Ribatejo EIM, SA**, é uma empresa intermunicipal constituída sob a forma de sociedade anónima. O seu capital é 100% público e é detido pelos Municípios de Almeirim, Alpiarça, Benavente, Chamusca, Coruche, Salvaterra de Magos e Torres Novas.

Foi criada em dezembro de 2007 com o objetivo de explorar e gerir os sistemas de abastecimento e distribuição de água para consumo público e de saneamento de águas residuais dos municípios que a integram, prosseguindo o seu objetivo, designadamente, através de:

- a) promoção direta ou indireta da conceção, construção e exploração de unidades integrantes dos sistemas de captação, transporte, tratamento, abastecimento, valorização de águas de consumo público e para recolha, tratamento e rejeição dos respetivos efluentes; e
- b) prestação de serviços de gestão, fiscalização e assessoria técnica e administrativa a entidades públicas ou privadas que prossigam, total ou parcialmente, atividade do mesmo ramo.

A sua estrutura de participantes e de capital social é a seguinte:

Municípios participantes	Capital social	Valor nominal por ação	N.º de ações	Participação
Almeirim	€ 2.123.786	1,00	2.123.786	15,45%
Alpiarça	€ 742.268	1,00	742.268	5,40%
Benavente	€ 2.258.936	1,00	2.258.936	16,44%
Chamusca	€ 1.119.814	1,00	1.119.814	8,15%
Coruche	€ 2.065.864	1,00	2.065.864	15,03%
Salvaterra de Magos	€ 1.950.022	1,00	1.950.022	14,19%
Torres Novas	€ 3.482.672	1,00	3.482.672	25,34%
Total	€ 13.743.362		13.743.362	100,00%


Análise financeira

O método de consolidação da equivalência patrimonial consiste na contabilização dos investimentos financeiros, devendo a conta 4111 – *Participações de capital* refletir, a todo o momento, a real conjuntura da situação líquida da empresa detida, o que implica o lançamento efetivo nas contas do Município da parte do resultado líquido da Águas do Ribatejo que lhe cabe:

Resultado líquido (€)	RL_{AR} (A)	Participação da AR no RL_{CMB} (B)=(A)×16,44%
Resultado líquido da AR de 2022	2.225.291,97	365.838,00
Ajustamento por variações dos subsídios ao investimento da AR em 2022		<u>-29.751,57</u>
Participação da CMB em 2022		336.086,43

Em conclusão, a reflexão integral dos capitais próprios da empresa na contabilidade do Município implica que as demonstrações financeiras consolidadas Balanço, Demonstração de Resultados por Natureza e Demonstração das Alterações no Património Líquido sejam idênticas às individuais, pelo que se remete a sua análise para a prestação de contas individual.

No mesmo sentido, e uma vez que o método de consolidação da equivalência patrimonial se resume à contabilização dos investimentos financeiros, a Demonstração Consolidada de Fluxos de Caixa será, também, idêntica à apresentada nas contas individuais.



Demonstrações financeiras consolidadas



Prestação de Contas Consolidadas
2022

Município de Benavente

Balanço consolidado a 31 de dezembro de 2022

valores em €

Método da equivalência patrimonial

RUBRICAS	NOTAS	31/12/2022	31/12/2021
		Grupo Público consolidado	Grupo Público consolidado
ATIVO			
Ativo não corrente			
Ativos fixos tangíveis		57 802 996,41	55 113 199,54
Propriedades de investimento			
Ativos intangíveis		35 893,94	28 273,51
Ativos biológicos			
Participações financeiras	18	11 536 120,79	11 200 034,36
Devedores por empréstimos bonificados e subsídios reembolsáveis			
Acionistas/sócios/associados			
Diferimentos			
Outros ativos financeiros			
Ativos por impostos diferidos			
Cientes, contribuintes e utentes			
Outras contas a receber			
		69 375 011,14	66 341 507,41
Ativo corrente			
Inventários		292 056,74	246 938,95
Ativos biológicos			
Devedores por transferências e subsídios não reembolsáveis			
Devedores por empréstimos bonificados e subsídios reembolsáveis			
Cientes, contribuintes e utentes		137 035,67	146 720,04
Estado e outros entes públicos			
Acionistas/sócios/associados			
Outras contas a receber		10 406 838,41	10 752 930,20
Diferimentos		62 148,05	49 367,31
Ativos financeiros detidos para negociação			
Outros ativos financeiros			
Ativos não correntes detidos para venda			
Caixa e depósitos		9 292 283,71	7 518 151,89
		20 190 362,58	18 714 108,39
Total do Ativo		89 565 373,72	85 055 615,80
PATRIMÓNIO LÍQUIDO			
Património/Capital	18	47 981 025,00	45 839 246,39
Ações (quotas) próprias			
Outros instrumentos de capital próprio			
Prémios de emissão			
Reservas	18	1 016 020,63	903 295,44
Resultados transitados	18	3 351 813,21	3 067 394,98
Ajustamentos em ativos financeiros	18	7 118 330,63	7 148 082,20
Excedentes de revalorização			
Outras variações no Património Líquido		21 480 327,39	20 825 295,10
Resultado líquido do período	18	1 558 708,99	2 254 503,80
Dividendos antecipados			
Interesses que não controlam			
Total do Património Líquido		82 506 225,85	80 037 817,91
PASSIVO			
Passivo não corrente			
Provisões			69 216,83
Financiamentos obtidos		3 273 073,22	2 243 902,23
Fornecedores de investimentos			
Responsabilidades por benefícios pós-emprego			
Diferimentos			
Passivos por impostos diferidos			
Fornecedores			
Outras contas a pagar		978 144,04	708 951,44
		4 251 217,26	3 022 070,50
Passivo corrente			
concedidos			1 600,00
Fornecedores		487 272,04	315 929,46
Adiantamentos de clientes, contribuintes e utentes			
Estado e outros entes públicos		111 529,86	93 242,07
Acionistas/sócios/associados			
Financiamentos obtidos		275 832,56	145 575,72
Fornecedores de investimentos		42 641,01	43 096,55
Outras contas a pagar		1 859 282,27	1 384 359,27
Diferimentos		31 372,87	11 924,32
Passivos financeiros detidos para negociação			
Outros passivos financeiros			
		2 807 930,61	1 995 727,39
Total do Passivo		7 059 147,87	5 017 797,89
Total do Património Líquido e do Passivo		89 565 373,72	85 055 615,80

Município de Benavente
Demonstração de resultados por naturezas consolidada do período findo a 31 de dezembro de 2022
Método da equivalência patrimonial

valores em €

RENDIMENTOS E GASTOS	NOTAS	SNC-AP 31/12/2022			POCAL 31/12/2021		
		Município de Benavente	AR - Águas do Ribatejo, EIM, SA	Grupo Público consolidado	Município de Benavente	AR - Águas do Ribatejo, EIM, SA	Grupo Público consolidado
Impostos, contribuições e taxas		13 249 226,73		13 249 226,73	11 879 363,76		11 879 363,76
Vendas		21 167,70		21 167,70	2 534,80		2 534,80
Prestações de serviços e concessões		3 012 311,71		3 012 311,71	2 745 742,58		2 745 742,58
Rendimentos/Gastos imputados de entidades controladas, associadas e empreendimentos conjuntos	18		365 838,00	365 838,00		330 442,80	330 442,80
Transferências e subsídios correntes obtidos		7 464 913,37		7 464 913,37	6 420 978,47		6 420 978,47
Variações nos inventários da produção							
Trabalhos para a própria entidade							
Custo das mercadorias vendidas e das matérias consumidas		-863 843,24		-863 843,24	-786 807,11		-786 807,11
Fornecimentos e serviços externos		-6 264 989,59		-6 264 989,59	-5 081 096,23		-5 081 096,23
Gastos com pessoal		-10 507 740,11		-10 507 740,11	-7 838 546,56		-7 838 546,56
Transferências e subsídios concedidos		-2 889 862,23		-2 889 862,23	-2 665 418,84		-2 665 418,84
Prestações sociais							
Imparidade de inventários e ativos biológicos (perdas/reversões)							
Imparidade de dívidas a receber (perdas/reversões)		-89 190,19		-89 190,19	-81 932,64		-81 932,64
Provisões (aumentos/reduções)		69 216,83		69 216,83	-69 216,83		-69 216,83
Imparidade de investimentos não depreciáveis/amortizáveis (perdas/reversões)							
Aumentos/reduções de justo valor							
Outros rendimentos		1 719 148,89		1 719 148,89	1 239 407,73		1 239 407,73
Outros gastos		-399 510,97		-399 510,97	-501 574,23		-501 574,23
Resultados antes de depreciações e gastos de financiamento		4 520 848,90	365 838,00	4 886 686,90	5 263 434,90	330 442,80	5 593 877,70
Gastos/reversões de depreciação e amortização (perdas/reversões)		-3 267 182,59		-3 267 182,59	-3 332 867,03		-3 332 867,03
Resultado operacional (antes de gastos de financiamento)		1 253 666,31	365 838,00	1 619 504,31	1 930 567,87	330 442,80	2 261 010,67
Juros e rendimentos similares obtidos		5 000,00		5 000,00			
Juros e gastos similares suportados		-65 795,32		-65 795,32	-6 506,87		-6 506,87
Resultado antes de impostos		1 192 870,99	365 838,00	1 558 708,99	1 924 061,00	330 442,80	2 254 503,80
Imposto sobre o rendimento							
Resultado líquido do período		1 192 870,99	365 838,00	1 558 708,99	1 924 061,00	330 442,80	2 254 503,80
Resultado líquido do período atribuível a:							
Detentores do capital da entidade-mãe							
Interesses que não controlam							
		1 192 870,99	365 838,00	1 558 708,99	1 924 061,00	330 442,80	2 254 503,80


Município de Benavente

Demonstração consolidada das alterações no património líquido do período findo a 31 de dezembro de 2022

Método da equivalência patrimonial

valores em €

Descrição	Notas	Capital/ património subscrito	Ações (quotas) próprias	Outros instrumentos de capital próprio	Prémios de emissão	Reservas legais	Resultados transitados	Ajustamentos em ativos financeiros			Excedentes de revalorização	Outras variações do património líquido	Resultado líquido do período			Total	Interesses que não controlam	Total do património líquido	
		Total	Total	Total	Total	Total	Total	CMB	AR	Total	Total	Total	CMB	AR	Total				
Posição no início do período	(1)	45 839 246,39	0,00	0,00	0,00	903 295,44	3 067 394,98	0,00	7 148 082,20	7 148 082,20	0,00	20 825 295,10	1 924 061,00	330 442,80	2 254 503,80	80 037 817,91	0,00	80 037 817,91	
Alterações no período																			
Primeira adoção de novo referencial contabilístico		0,00	0,00	0,00	0,00	0,00	0,00	0,00	0,00	0,00	0,00	0,00	0,00	0,00	0,00	0,00	0,00	0,00	0,00
Alterações de políticas contabilísticas		0,00	0,00	0,00	0,00	0,00	0,00	0,00	0,00	0,00	0,00	0,00	0,00	0,00	0,00	0,00	0,00	0,00	0,00
Diferenças de conversão de demonstrações financeiras		0,00	0,00	0,00	0,00	0,00	0,00	0,00	0,00	0,00	0,00	0,00	0,00	0,00	0,00	0,00	0,00	0,00	0,00
Realização do excedente de revalorização		0,00	0,00	0,00	0,00	0,00	0,00	0,00	0,00	0,00	0,00	0,00	0,00	0,00	0,00	0,00	0,00	0,00	0,00
Excedentes de revalorização e respetivas variações		0,00	0,00	0,00	0,00	0,00	0,00	0,00	0,00	0,00	0,00	0,00	0,00	0,00	0,00	0,00	0,00	0,00	0,00
Transferências e subsídios de capital		0,00	0,00	0,00	0,00	0,00	0,00	0,00	0,00	0,00	0,00	654 532,29	0,00	0,00	0,00	654 532,29	0,00	654 532,29	
Correção de erros materiais		0,00	0,00	0,00	0,00	0,00	-14 715,87	0,00	0,00	0,00	0,00	0,00	0,00	0,00	0,00	-14 715,87	0,00	-14 715,87	
Outras alterações reconhecidas no Património Líquido		2 141 778,61	0,00	0,00	0,00	112 725,19	299 134,10	0,00	-29 751,57	-29 751,57	0,00	500,00	-1 924 061,00	-330 442,80	-2 254 503,80	269 882,53	0,00	269 882,53	
	(2)	2 141 778,61	0,00	0,00	0,00	112 725,19	284 418,23	0,00	-29 751,57	-29 751,57	0,00	655 032,29	-1 924 061,00	-330 442,80	-2 254 503,80	909 698,95	0,00	909 698,95	
Resultado Líquido do Período	(3)	0,00	0,00	0,00	0,00	0,00	0,00	0,00	0,00	0,00	0,00	0,00	1 192 870,99	365 838,00	1 558 708,99	1 558 708,99	0,00	1 558 708,99	
Resultado Integral	(4)=(2)+(3)												-731 190,01	35 395,20	-695 794,81	2 468 407,94	0,00	2 468 407,94	
Operações com detentores de capital no período																			
Realizações de capital/património		0,00	0,00	0,00	0,00	0,00	0,00	0,00	0,00	0,00	0,00	0,00	0,00	0,00	0,00	0,00	0,00	0,00	0,00
Entradas para cobertura de perdas		0,00	0,00	0,00	0,00	0,00	0,00	0,00	0,00	0,00	0,00	0,00	0,00	0,00	0,00	0,00	0,00	0,00	0,00
Outras operações		0,00	0,00	0,00	0,00	0,00	0,00	0,00	0,00	0,00	0,00	0,00	0,00	0,00	0,00	0,00	0,00	0,00	0,00
Subscrições de prémios de emissão		0,00	0,00	0,00	0,00	0,00	0,00	0,00	0,00	0,00	0,00	0,00	0,00	0,00	0,00	0,00	0,00	0,00	0,00
	(5)	0,00	0,00	0,00	0,00	0,00	0,00	0,00	0,00	0,00	0,00	0,00	0,00	0,00	0,00	0,00	0,00	0,00	0,00
Posição fim período	(6)=(1)+(2)+(3)	47 981 025,00	0,00	0,00	0,00	1 016 020,63	3 351 813,21	0,00	7 118 330,63	7 118 330,63	0,00	21 480 327,39	1 192 870,99	365 838,00	1 558 708,99	82 506 225,85	0,00	82 506 225,85	



Município de Benavente
Demonstração consolidada de fluxos de caixa do período findo a 31 de dezembro de 2022

valores em €

RUBRICAS	NOTAS	31/12/2022	31/12/2021
Fluxos de caixa das atividades operacionais			
Recebimentos de clientes		2 571 483,47	2 644 465,07
Recebimentos de contribuintes		12 176 231,10	10 453 332,26
Recebimentos de transferências e subsídios correntes		9 092 223,07	6 436 438,83
Recebimentos de utentes		235 116,45	375 492,15
Pagamentos a fornecedores		-6 875 081,67	-5 773 125,29
Pagamentos ao pessoal		-10 080 562,80	-7 744 845,21
Pagamentos a contribuintes / Utes			
Pagamentos de transferências e subsídios		-2 872 174,51	-2 273 029,92
Pagamentos de prestações sociais			
Caixa gerada pelas operações		4 247 235,11	4 118 727,89
Recebimento do imposto sobre o rendimento			
Pagamento do imposto sobre o rendimento			
Outros recebimentos		1 240 502,79	472 080,07
Outros pagamentos		-4 725 413,95	-634 460,85
Fluxos de caixa das atividades operacionais (a)		762 323,95	3 956 347,11
Fluxos de caixa das atividades de investimento			
Pagamentos respeitantes a:			
Ativos fixos tangíveis		-1 907 566,07	-4 147 592,92
Ativos intangíveis		-17 244,19	-83 287,65
Propriedades de investimento		-487,03	
Investimentos financeiros			
Outros ativos			
Recebimentos provenientes de:			
Ativos fixos tangíveis		59 226,02	24 100,00
Ativos intangíveis			
Propriedades de investimento		320,73	
Investimentos financeiros			
Outros ativos			
Subsídios ao investimento		1 264 872,93	2 610 720,10
Transferências de capital		407 680,00	559 493,00
Juros e rendimentos similares			
Dividendos		9 839,50	
Fluxos de caixa das atividades de investimento (b)		-183 358,11	-1 036 567,47
Fluxos de caixa das atividades de financiamento			
Recebimentos provenientes de:			
Financiamentos obtidos		1 305 000,00	1 061 494,25
Realizações de capital e de outros instrumentos de capital			
Cobertura de prejuízos			
Doações			
Pagamentos respeitantes a:			
Outras operações de financiamento			
Financiamentos obtidos		-97 356,43	-145 497,95
Juros e gastos similares		-12 394,75	-6 545,98
Dividendos			
Reduções de capital e de outros instrumentos de capital			
Outras operações de financiamento			
Fluxos de caixa das atividades de financiamento (c)		1 195 248,82	909 450,32
Variação de caixa e seus equivalentes (a+b+c)		1 774 214,66	3 829 229,96
Efeito das diferenças de câmbio			
Caixa e seus equivalentes no início do período		7 518 151,89	3 688 885,33
Caixa e seus equivalentes no fim do período		9 292 283,71	7 518 151,89
CONCILIAÇÃO ENTRE CAIXAS E SEUS EQUIVALENTES E SALDO DE GERÊNCIA			
Caixa e seus equivalentes no início do período		7 518 151,89	3 688 885,33
- Equivalentes a caixa no início do período		-749 089,12	-546 516,32
+ Parte do saldo de gerência que não constitui equivalentes de caixa		749 089,12	546 516,32
- Variações cambiais de caixa no início do período		0,00	0,00
= Saldo da gerência anterior		7 518 151,89	3 688 885,33
De execução orçamental		6 766 172,62	3 142 166,85
De operações de tesouraria		751 979,27	546 718,48
Caixa e seus equivalentes no fim do período		9 292 283,71	7 518 151,89
- Equivalentes a caixa no fim do período		-1 020 775,75	-749 089,12
+ Parte do saldo de gerência que não constitui equivalentes de caixa		1 020 775,75	749 089,12
- Variações cambiais de caixa no fim do período		0,00	0,00
= Saldo para a gerência seguinte		9 292 283,71	7 518 151,89
De execução orçamental		8 271 117,15	6 766 172,62
De operações de tesouraria		1 021 166,56	751 979,27

Anexo às demonstrações financeiras consolidadas

As notas às demonstrações financeiras que se seguem têm por objetivo a clarificação e evidenciação de informação relevante no processamento das contas consolidadas, remetendo-se as demais análises para a prestação de contas individuais.

Regras e métodos observados na consolidação financeira

A elaboração das demonstrações financeiras consolidadas aplica o método da consolidação da equivalência patrimonial (MEP).

Em 2022, o lançamento realizado na contabilidade do Município para a consolidação com a Águas do Ribatejo reflete a integração da parte do Município no resultado líquido de 2022 da empresa, incrementando os rendimentos (conta 7851) e as participações de capital (conta 411113) em entidades controladas, pelo valor de € 365.838,00 (16,44% do resultado líquido da Águas do Ribatejo).

Nestes termos, para as demonstrações financeiras **Balço, Demonstração de Resultados por Natureza e Demonstração das Alterações no Património Líquido** a consolidação envolveu as seguintes contas:

411113 – Participações de capital (MEP) – Empresas locais

514 – Património – Reforços de capital (pela aplicação de resultados)

551 – Reservas legais (pela aplicação de resultados)

561 – Resultados transitados de períodos anteriores

5713 – Ajustamentos em ativos financeiros decorrentes de outras variações nos capitais próprios das participadas

7851 – Rendimentos em entidades controladas, associadas e empreendimentos conjuntos (MEP) (pela integração da parte do resultado líquido da Águas do Ribatejo)

818 – Resultado líquido

Uma vez que os lançamentos de consolidação são efetivamente inscritos na contabilidade municipal, as três demonstrações consolidadas referidas anteriormente são iguais às individuais do Município.

Também a **Demonstração Consolidada de Fluxos de Caixa** será idêntica à demonstração individual correspondente, visto que o método aplicado na consolidação é o da equivalência patrimonial.

Nota 1 – Identificação das entidades incluídas no perímetro de consolidação, do período de relato e do referencial contabilístico

Entidade	Município de Benavente	AR – Águas do Ribatejo, EIM, SA	FAM – Fundo de Apoio Municipal
NIF	506676056	508345464	513319182
Endereço	Praça do Município 2130-038 Benavente	Rua Gaspar Costa Ramalho n.º 38 2120-098 Salvaterra de Magos	Rua Gregório Lopes, Lote 1514 R/C 1400 – 195 Lisboa
Forma jurídica	autarquia local	empresa intermunicipal	fundo
Atividade principal	serviços municipais	exploração e gestão dos sistemas de abastecimento e distribuição de água para consumo público e saneamento dos Municípios participantes no seu capital social	contribuir para a promoção da recuperação financeira dos municípios que se encontrem em situação de rutura financeira nos termos previstos da Lei n.º 73/2013, de 3 de setembro (RFALEI), bem como a sua prevenção, através da adoção de mecanismos de reequilíbrio orçamental, de reestruturação da dívida e de assistência técnica
Capital social subscrito		€ 13.743.362,00	€ 417.857.175,00
Participação do Município de Benavente a 31/12/2022		€ 11.034.352,79 (16,44%)	€ 501.768,00 (0,12%)
Período de relato	01/01/2022 a 31/12/2022	01/01/2022 a 31/12/2022	01/01/2022 a 31/12/2022
Referencial contabilístico	SNC-AP	SNC	SNC

Composição dos órgãos sociais da Águas do Ribatejo a 31/12/2022:

Mesa da Assembleia Geral:

Pedro Miguel César Ribeiro – Presidente

Paulo Jorge Mira Lucas Cegonho Queimado – Secretário

Conselho de Administração:

Francisco Silvestre de Oliveira – Presidente

Catarina Pinheiro Vale – Vogal

Pedro Paulo Ramos Ferreira – Vogal

Fiscal único:

Martins Pereira, João Careca & Associados, SROC representada por:
João António Carvalho Careca, ROC
Como ROC suplente:
Elsa Maria Trindade Gomes Câncio Martins, ROC

Recursos humanos a 31/12/2022:

Pessoal sem termo = 115
Pessoal a termo = 21
Acordo de cedência = 51
TOTAL = 187

Nota 18 – Instrumentos financeiros

O detalhe da rubrica do balanço Participações Financeiras consolidadas é o seguinte:

Rubricas	Quantia escriturada inicial	Aumentos				Diminuições				Quantia escriturada final
		Compras	Ganhos de justo valor	Reversões de perdas por imparidade	Outros	Alienações	Perdas de justo valor	Perdas por imparidade	Outras	
Participações financeiras:										
AR - Águas do Ribatejo, EIM, SA	10.698.266,36				365.838,00				29.751,57	11.034.352,79
FAM – Fundo de Apoio Municipal	501.768,00									501.768,00
TOTAL	11.200.034,36	0,00	0,00	0,00	365.838,00	0,00	0,00	0,00	29.751,57	11.536.120,79

Nos investimentos financeiros está refletida a consolidação do Município com a Águas do Ribatejo.

Entidade participada		Tipo de entidade	Capital subscrito	Participação no final do exercício		
				Valor nominal subscrito	%	Valor nominal realizado
Denominação	NIPC					
AR - Águas do Ribatejo, EIM, SA	508345464	empresa intermunicipal	13 743 362,00	11.034.352,79	16,44%	11.034.352,79

Por aplicação do método da equivalência patrimonial, a participação do Município na Águas do Ribatejo ascende a € 11 034 352,79 (saldo devedor da conta 411113). Em 2022 alcançou aquele

valor pela integração da parte do Município no resultado líquido de 2022 da empresa, incrementando os rendimentos (conta 7851, a crédito) pelo valor de € 365.838,00 (16,44% do resultado líquido da Águas do Ribatejo) e diminuindo pelo ajustamento por variações dos subsídios ao investimento daquela empresa em 2022 no valor de € -29.751,57 (conta 5713, a débito).

Em suma, a consolidação de 2022 tem reflexo nas seguintes contas:

Contas	Débito			Crédito			Descrição
	MB	AR	Total	MB	AR	Total	
411113 – Participações de capital (MEP) – Empresas locais	0,00	365.838,00	365.838,00				integração de 16,44% do RL2022 da AR
				0,00	29.751,57	29.751,57	ajustamento por forma a refletir 16,44% dos capitais próprios da Águas do Ribatejo
514 – Património – Reforços de capital				1.827.857,95	313.920,66	2.141.778,61	aplicação dos resultados de 2021
551 – Reservas legais				96.203,05	16.522,14	112.725,19	aplicação dos resultados de 2021
561 – Resultados transitados de períodos anteriores				1.924.061,00	330.442,80	2.254.503,80	transição dos resultados de 2021
	1.924.061,00	330.442,80	2.254.503,80				aplicação dos resultados de 2021
5713 – Ajustamentos em ativos financeiros decorrentes de outras variações nos capitais próprios das participadas	0,00	29.751,57	29.751,57				ajustamento por forma a refletir 16,44% dos capitais próprios da Águas do Ribatejo
818 – Resultado líquido	1.924.061,00	330.442,80	2.254.503,80				transição dos resultados de 2021
				1.192.870,99	365.838,00	1.558.708,99	integração de 16,44% do RL2022 da AR (via conta 7851 – Rendimentos em entidades controladas, associadas e empreendimentos conjuntos (MEP))

Para além da Águas do Ribatejo, o Município de Benavente detém as seguintes participações (fora do perímetro de consolidação):

Entidades participadas	Forma jurídica	Tipo de entidade	Participação do Município (%)	Capitais próprios (ou equivalente) (€)	Resultado líquido do exercício de 2022 (€)
ANMP - Associação Nacional de Municípios Portugueses	Associação de municípios	Não societária	0,32%	2.928.037,03	56.542,57
Resiurb - Associação de Municípios para o Tratamento de Resíduos Sólidos	Associação de municípios	Não societária	19,50%	1.637.314,34	45.458,21
AMVT - Associação de Municípios do Vale do Tejo	Associação de municípios de fins específicos	Não societária	4,81%	666.786,60 (a)	610.407,30 (a)
CIMLT - Comunidade Intermunicipal da Lezíria do Tejo	Associação de municípios de fins múltiplos	Não societária	7,25%	3.856.874,16	389.263,67

(a) Uma vez que a entidade aplica regime contabilístico simplificado, consideraram-se, segundo instruções da DGAL:

- capitais próprios = dinheiro em caixa e depósitos + receitas por cobrar no final do ano - empréstimos em dívida - outras dívidas a terceiros; e
- resultado líquido do exercício = receitas totais (excluindo o saldo da gerência anterior) - despesas totais.

À altura do fecho deste documento, a entidade não tinha ainda remetido o seu documento de prestação de contas de 2022, pelo que o valor apresentado é o referente a 2021.



Demonstrações orçamentais consolidadas

Município de Benavente

Demonstração do desempenho orçamental do período findo em 31 de Dezembro de 2022

Valores em €

RUBRICA RECEBIMENTOS	FONTES DE FINANCIAMENTO (n)						(n-1)
	RP	RG	UE	EMPR	FUNDOS ALHEIOS	TOTAL	
Saldo da gerência anterior	1 119 542,76	0,00	5 038 644,47	607 985,39	751 979,27	7 518 151,89	3 688 885,33
Operações Orçamentais [1]	1 119 542,76	0,00	5 038 644,47	607 985,39	0,00	6 766 172,62	3 142 166,85
Devolução do saldo oper. Orçamentais	0,00	0,00	0,00	0,00	0,00	0,00	0,00
Operações de tesouraria [A]	0,00	0,00	0,00	0,00	751 979,27	751 979,27	546 718,48
Recebimento do saldo devolvido por terceiras entidades	0,00	0,00	0,00	0,00	0,00	0,00	0,00
Receita corrente	24 824 959,73	0,00	44 820,67	0,00	0,00	24 869 780,40	20 007 443,49
R1 Receita Fiscal	12 176 231,10	0,00	0,00	0,00	0,00	12 176 231,10	10 453 332,26
R1.1 Impostos diretos	12 176 231,10	0,00	0,00	0,00	0,00	12 176 231,10	10 453 332,26
R1.2 Impostos indiretos	0,00	0,00	0,00	0,00	0,00	0,00	0,00
R2 Contribuições para sistemas de proteção social e subsistemas de saúde	0,00	0,00	0,00	0,00	0,00	0,00	0,00
R3 Taxas, multas e outras penalidades	843 009,32	0,00	0,00	0,00	0,00	843 009,32	375 492,15
R4 Rendimentos de propriedade	10 160,23	0,00	0,00	0,00	0,00	10 160,23	335,23
R5 Transferências e subsídios correntes	9 047 402,40	0,00	44 820,67	0,00	0,00	9 092 223,07	6 436 438,83
R5.1 Transferências correntes	9 047 402,40	0,00	44 820,67	0,00	0,00	9 092 223,07	6 436 438,83
R5.1.1 Administrações Públicas	9 047 402,40	0,00	44 820,67	0,00	0,00	9 092 223,07	6 436 438,83
R5.1.1.1 Administração Central - Estado Português	8 848 544,65	0,00	44 820,67	0,00	0,00	8 893 365,32	6 249 253,41
R5.1.1.2 Administração Central - Outras entidades	130 175,03	0,00	0,00	0,00	0,00	130 175,03	187 185,42
R5.1.1.3 Segurança Social	0,00	0,00	0,00	0,00	0,00	0,00	0,00
R5.1.1.4 Administração Regional	0,00	0,00	0,00	0,00	0,00	0,00	0,00
R5.1.1.5 Administração Local	68 682,72	0,00	0,00	0,00	0,00	68 682,72	0,00
R5.1.2 Exterior - U E	0,00	0,00	0,00	0,00	0,00	0,00	0,00
R5.1.3 Outras	0,00	0,00	0,00	0,00	0,00	0,00	0,00
R5.2 Subsídios correntes	0,00	0,00	0,00	0,00	0,00	0,00	0,00
R6 Venda de bens e serviços	2 571 483,47	0,00	0,00	0,00	0,00	2 571 483,47	2 644 465,07
R7 Outras receitas correntes	176 673,21	0,00	0,00	0,00	0,00	176 673,21	97 379,95
Receita de capital	466 906,02	0,00	1 264 872,93	0,00	0,00	1 731 778,95	3 194 313,10
R8 Venda de bens de investimento	59 226,02	0,00	0,00	0,00	0,00	59 226,02	24 100,00
R9 Transferências e subsídios de capital	407 680,00	0,00	1 264 872,93	0,00	0,00	1 672 552,93	3 170 213,10
R9.1 Transferências de capital	407 680,00	0,00	1 264 872,93	0,00	0,00	1 672 552,93	3 170 213,10
R9.1.1 Administrações Públicas	407 680,00	0,00	1 264 872,93	0,00	0,00	1 672 552,93	3 170 213,10
R9.1.1.1 Administração Central - Estado Português	407 680,00	0,00	1 264 872,93	0,00	0,00	1 672 552,93	3 170 213,10
R9.1.1.2 Administração Central - Outras entidades	0,00	0,00	0,00	0,00	0,00	0,00	0,00
R9.1.1.3 Segurança Social	0,00	0,00	0,00	0,00	0,00	0,00	0,00
R9.1.1.4 Administração Regional	0,00	0,00	0,00	0,00	0,00	0,00	0,00
R9.1.1.5 Administração Local	0,00	0,00	0,00	0,00	0,00	0,00	0,00
R9.1.2 Exterior - U E	0,00	0,00	0,00	0,00	0,00	0,00	0,00
R9.1.3 Outras	0,00	0,00	0,00	0,00	0,00	0,00	0,00
R9.2 Subsídios de capital	0,00	0,00	0,00	0,00	0,00	0,00	0,00
R10 Outras receitas de capital	0,00	0,00	0,00	0,00	0,00	0,00	0,00
R11 Reposições não abatidas aos pagamentos	19 557,74	0,00	0,00	0,00	0,00	19 557,74	37 422,59
Receita efetiva [2]	25 311 423,49	0,00	1 309 693,60	0,00	0,00	26 621 117,09	23 239 179,18
Receita não efetiva [3]	0,00	0,00	0,00	1 305 000,00	0,00	1 305 000,00	1 061 494,25
R12 Receita com ativos financeiros	0,00	0,00	0,00	0,00	0,00	0,00	0,00
R13 Receita com passivos financeiros	0,00	0,00	0,00	1 305 000,00	0,00	1 305 000,00	1 061 494,25
Soma [4]=[1]+[2]+[3]	26 430 966,25	0,00	6 348 338,07	1 912 985,39	0,00	34 692 289,71	27 442 840,28
Operações de tesouraria [B]	0,00	0,00	0,00	0,00	436 381,97	436 381,97	336 942,30

Município de Benavente

Demonstração do desempenho orçamental do período findo em 31 de Dezembro de 2022

Valores em €

RUBRICA PAGAMENTOS	FONTES DE FINANCIAMENTO (n)						TOTAL	(n-1)
	RP	RG	UE	EMPR	FUNDOS ALHEIOS	TOTAL		
Despesa corrente	19 602 083,88	0,00	0,00	602 272,77	0,00	20 204 356,65	15 916 431,01	
D1 Despesas com o pessoal	9 535 016,41	0,00	0,00	545 546,39	0,00	10 080 562,80	7 744 808,61	
D1.1 Remunerações Certas e Permanentes	6 935 295,85	0,00	0,00	419 959,60	0,00	7 355 255,45	5 646 938,20	
D1.2 Abonos Variáveis ou Eventuais	484 221,91	0,00	0,00	36 503,99	0,00	520 725,90	380 768,81	
D1.3 Segurança Social	2 115 498,65	0,00	0,00	89 082,80	0,00	2 204 581,45	1 717 101,60	
D2 Aquisição de bens e serviços	7 172 788,94	0,00	0,00	56 312,39	0,00	7 229 101,33	5 773 125,29	
D3 Juros e outros encargos	12 394,75	0,00	0,00	0,00	0,00	12 394,75	6 545,98	
D4 Transferências e subsídios correntes	2 735 016,81	0,00	0,00	160,00	0,00	2 735 176,81	2 273 029,92	
D4.1 Transferências correntes	2 735 016,81	0,00	0,00	160,00	0,00	2 735 176,81	2 273 029,92	
D4.1.1 Administrações Públicas	1 136 786,38	0,00	0,00	0,00	0,00	1 136 786,38	914 286,59	
D4.1.1.1 Administração Central - Estado Português	175 963,58	0,00	0,00	0,00	0,00	175 963,58	25 812,00	
D4.1.1.2 Administração Central - Outras entidades	0,00	0,00	0,00	0,00	0,00	0,00	0,00	
D4.1.1.3 Segurança Social	0,00	0,00	0,00	0,00	0,00	0,00	0,00	
D4.1.1.4 Administração Regional	0,00	0,00	0,00	0,00	0,00	0,00	0,00	
D4.1.1.5 Administração Local	960 822,80	0,00	0,00	0,00	0,00	960 822,80	888 474,59	
D4.1.2 Entidades do setor não lucrativo	1 305 794,84	0,00	0,00	0,00	0,00	1 305 794,84	963 614,83	
D4.1.3 Famílias	292 435,59	0,00	0,00	160,00	0,00	292 595,59	395 128,50	
D4.1.4 Outras	0,00	0,00	0,00	0,00	0,00	0,00	0,00	
D4.2 Subsídios correntes	0,00	0,00	0,00	0,00	0,00	0,00	0,00	
D5 Outras despesas correntes	146 866,97	0,00	0,00	253,99	0,00	147 120,96	118 921,21	
Despesa de capital	6 067 743,56	0,00	0,00	3 500,18	0,00	6 071 243,74	4 614 738,70	
D6 Aquisição de bens de capital	5 931 178,74	0,00	0,00	3 500,18	0,00	5 934 678,92	4 230 880,57	
D7 Transferência e subsídios de capital	136 564,82	0,00	0,00	0,00	0,00	136 564,82	383 858,13	
D7.1 Transferências de capital	136 564,82	0,00	0,00	0,00	0,00	136 564,82	383 858,13	
D7.1.1 Administrações Públicas	0,00	0,00	0,00	0,00	0,00	0,00	148 559,92	
D7.1.1.1 Administração Central - Estado Português	0,00	0,00	0,00	0,00	0,00	0,00	0,00	
D7.1.1.2 Administração Central - Outras entidades	0,00	0,00	0,00	0,00	0,00	0,00	0,00	
D7.1.1.3 Segurança Social	0,00	0,00	0,00	0,00	0,00	0,00	0,00	
D7.1.1.4 Administração Regional	0,00	0,00	0,00	0,00	0,00	0,00	0,00	
D7.1.1.5 Administração Local	0,00	0,00	0,00	0,00	0,00	0,00	148 559,92	
D7.1.2 Entidades do setor não lucrativo	136 564,82	0,00	0,00	0,00	0,00	136 564,82	235 298,21	
D7.1.3 Famílias	0,00	0,00	0,00	0,00	0,00	0,00	0,00	
D7.1.4 Outras	0,00	0,00	0,00	0,00	0,00	0,00	0,00	
D7.2 Subsídios de capital	0,00	0,00	0,00	0,00	0,00	0,00	0,00	
D8 Outras despesas de capital	0,00	0,00	0,00	0,00	0,00	0,00	0,00	
Despesa efetiva [5]	25 669 827,44	0,00	0,00	605 772,95	0,00	26 275 600,39	20 531 169,71	
Despesa não efetiva [6]	145 572,17	0,00	0,00	0,00	0,00	145 572,17	145 497,95	
D9 Despesa com ativos financeiros	0,00	0,00	0,00	0,00	0,00	0,00	0,00	
D10 Despesa com passivos financeiros	145 572,17	0,00	0,00	0,00	0,00	145 572,17	145 497,95	
Soma [7]=[5]+[6]	25 815 399,61	0,00	0,00	605 772,95	0,00	26 421 172,56	20 676 667,66	
Operações de tesouraria [C]	0,00	0,00	0,00	0,00	167 194,68	167 194,68	131 681,51	
Saldo para a gerência seguinte	615 566,64	0,00	6 348 338,07	1 307 212,44	1 021 166,56	9 292 283,71	7 518 151,89	
Operações orçamentais [8] = [4]-[7]	615 566,64	0,00	6 348 338,07	1 307 212,44	0,00	8 271 117,15	6 766 172,62	
Operações de tesouraria [D]=[A]+[B]-[C]	0,00	0,00	0,00	0,00	1 021 166,56	1 021 166,56	751 979,27	
Saldo global [2] - [5]	-358 403,95	0,00	1 309 693,60	-605 772,95	0,00	345 516,70	2 708 009,47	
Despesa primária	25 657 432,69	0,00	0,00	605 772,95	0,00	26 263 205,64	20 524 623,73	
Saldo corrente	5 222 875,85	0,00	44 820,67	-602 272,77	0,00	4 665 423,75	4 091 012,48	
Saldo de capital	-5 600 837,54	0,00	1 264 872,93	-3 500,18	0,00	-4 339 464,79	-1 420 425,60	
Saldo primário	-346 009,20	0,00	1 309 693,60	-605 772,95	0,00	357 911,45	2 714 555,45	
Receita total [1] + [2] + [3]	26 430 966,25	0,00	6 348 338,07	1 912 985,39	0,00	34 692 289,71	27 442 840,28	
Despesa total [5] + [6]	25 815 399,61	0,00	0,00	605 772,95	0,00	26 421 172,56	20 676 667,66	

Demonstração de Execução Orçamental da Receita

Ano: 2022

Município de Benavente

(designação da autarquia local)

Euros

Rúbrica	Descrição	Previsões corrigidas	Rec. p/ cobrar per. anteriores	Receitas liquidadas	Liquidações anuladas	Receitas cobradas brutas	Reembolsos e Restituições		Receitas cobradas líquidas			Rec. p/ cobrar final do período	Grau exec. orçamental	
							Emitidos	Pagos	Períodos anteriores	Período corrente	Total		Períodos anteriores	Período corrente
Receita corrente														
01	Impostos directos	9 614 409,00	0,00	12 364 553,36	188 322,26	12 364 553,36	188 322,26	188 322,26	0,00	12 176 231,10	12 176 231,10	0,00	0,000	126,646
0102	Outros	9 614 409,00	0,00	12 364 553,36	188 322,26	12 364 553,36	188 322,26	188 322,26	0,00	12 176 231,10	12 176 231,10	0,00	0,000	126,646
010202	Imposto municipal sobre imóveis	4 467 800,00	0,00	4 440 173,91	113 860,53	4 440 173,91	113 860,53	113 860,53	0,00	4 326 313,38	4 326 313,38	0,00	0,000	96,833
010203	Imposto único de circulação	783 404,00	0,00	886 221,52	7 570,99	886 221,52	7 570,99	7 570,99	0,00	878 650,53	878 650,53	0,00	0,000	112,158
010204	Imposto municipal sobre transm. onerosas imóveis	3 619 600,00	0,00	5 951 940,92	66 565,67	5 951 940,92	66 565,67	66 565,67	0,00	5 885 375,25	5 885 375,25	0,00	0,000	162,597
010205	Derrama	743 600,00	0,00	1 080 801,01	325,07	1 080 801,01	325,07	325,07	0,00	1 080 475,94	1 080 475,94	0,00	0,000	145,303
010207	Impostos abolidos	5,00	0,00	5 416,00	0,00	5 416,00	0,00	0,00	0,00	5 416,00	5 416,00	0,00	0,000	108320,000
01020701	Contribuição autárquica	1,00	0,00	3 986,46	0,00	3 986,46	0,00	0,00	0,00	3 986,46	3 986,46	0,00	0,000	398646,000
01020702	Imposto municipal de sisa	1,00	0,00	1 429,54	0,00	1 429,54	0,00	0,00	0,00	1 429,54	1 429,54	0,00	0,000	142954,000
01020703	Imposto municipal sobre veículos	1,00	0,00	0,00	0,00	0,00	0,00	0,00	0,00	0,00	0,00	0,00	0,000	0,000
01020704	Contribuição Especial	1,00	0,00	0,00	0,00	0,00	0,00	0,00	0,00	0,00	0,00	0,00	0,000	0,000
01020799	Outros impostos abolidos	1,00	0,00	0,00	0,00	0,00	0,00	0,00	0,00	0,00	0,00	0,00	0,000	0,000
010299	Impostos directos diversos	0,00	0,00	0,00	0,00	0,00	0,00	0,00	0,00	0,00	0,00	0,00	0,000	0,000
01029901	Contribuição Especial	0,00	0,00	0,00	0,00	0,00	0,00	0,00	0,00	0,00	0,00	0,00	0,000	0,000
04	Taxas, multas e outras penalidades	370 042,00	10 252,12	852 958,97	3 263,92	846 530,73	3 521,41	3 521,41	1 760,31	841 249,01	843 009,32	16 937,85	0,476	227,339
0401	Taxas	267 752,00	10 252,12	535 948,37	3 263,92	529 520,13	3 521,41	3 521,41	1 760,31	524 238,41	525 998,72	16 937,85	0,657	195,793
040123	Taxas específicas das autarquias locais	267 752,00	10 252,12	535 948,37	3 263,92	529 520,13	3 521,41	3 521,41	1 760,31	524 238,41	525 998,72	16 937,85	0,657	195,793
04012302	Loteamentos e obras	205 240,00	0,00	417 823,45	3 107,14	417 823,45	3 107,14	3 107,14	0,00	414 716,31	414 716,31	0,00	0,000	202,064
0401230201	Taxa Municipal de Urbanização	87 640,00	0,00	185 724,11	1 038,24	185 724,11	1 038,24	1 038,24	0,00	184 685,87	184 685,87	0,00	0,000	210,732
0401230202	Compensação Urbanística	30 000,00	0,00	115 151,02	0,00	115 151,02	0,00	0,00	0,00	115 151,02	115 151,02	0,00	0,000	383,837
0401230203	Loteamento e obras - Outros	87 600,00	0,00	116 948,32	2 068,90	116 948,32	2 068,90	2 068,90	0,00	114 879,42	114 879,42	0,00	0,000	131,141
04012303	Ocupação da via pública	10,00	0,00	223,47	156,78	223,47	156,78	156,78	0,00	66,69	66,69	0,00	0,000	666,900
04012305	Caça, uso e porte de arma	1,00	0,00	0,00	0,00	0,00	0,00	0,00	0,00	0,00	0,00	0,00	0,000	0,000
04012306	Saneamento	1,00	0,00	0,00	0,00	0,00	0,00	0,00	0,00	0,00	0,00	0,00	0,000	0,000
04012399	Outras	62 500,00	10 252,12	117 901,45	0,00	111 473,21	257,49	257,49	1 760,31	109 455,41	111 215,72	16 937,85	2,816	175,129
0401239903	Outros	4 000,00	0,00	5 407,47	0,00	5 407,47	0,00	0,00	0,00	5 407,47	5 407,47	0,00	0,000	135,187
0401239905	TGR	58 400,00	10 252,12	112 493,98	0,00	106 065,74	257,49	257,49	1 760,31	104 047,94	105 808,25	16 937,85	3,014	178,164
0401239999	Outras	100,00	0,00	0,00	0,00	0,00	0,00	0,00	0,00	0,00	0,00	0,00	0,000	0,000
0402	Multas e outras penalidades	102 290,00	0,00	317 010,60	0,00	317 010,60	0,00	0,00	0,00	317 010,60	317 010,60	0,00	0,000	309,914
040201	Juros de mora	90 460,00	0,00	290 922,19	0,00	290 922,19	0,00	0,00	0,00	290 922,19	290 922,19	0,00	0,000	321,603
040202	Juros compensatórios	10 600,00	0,00	19 116,41	0,00	19 116,41	0,00	0,00	0,00	19 116,41	19 116,41	0,00	0,000	180,343
040204	Coimas e penalidades por contra-ordenações	730,00	0,00	6 972,00	0,00	6 972,00	0,00	0,00	0,00	6 972,00	6 972,00	0,00	0,000	955,068
040299	Multas e penalidades diversas	500,00	0,00	0,00	0,00	0,00	0,00	0,00	0,00	0,00	0,00	0,00	0,000	0,000
05	Rendimentos da propriedade	7 346,00	1 839,58	10 186,15	0,00	10 180,23	0,00	0,00	80,88	10 079,35	10 180,23	1 865,50	1,101	137,209
0502	Juros-Sociedades financeiras	1,00	0,00	0,00	0,00	0,00	0,00	0,00	0,00	0,00	0,00	0,00	0,000	0,000
050201	Bancos e outras instituições financeiras	1,00	0,00	0,00	0,00	0,00	0,00	0,00	0,00	0,00	0,00	0,00	0,000	0,000

Demonstração de Execução Orçamental da Receita

Ano: 2022

Município de Benavente

(designação da autarquia local)

Euros

Rúbrica	Descrição	Previsões corrigidas	Rec. p/ cobrar per. anteriores	Receitas líquidas	Liquidações anuladas	Receitas cobradas brutas	Reembolsos e Restituições		Receitas cobradas líquidas			Rec. p/ cobrar final do período	Grau exec. orçamental	
							Emitidos	Pagos	Períodos anteriores	Período corrente	Total		Períodos anteriores	Período corrente
Receita corrente														
0508	Dividend.particip.lucros de sociedades financ.	7 000,00	0,00	9 839,50	0,00	9 839,50	0,00	0,00	0,00	9 839,50	9 839,50	0,00	0,000	140,564
0510	Rendas	345,00	1 839,58	346,65	0,00	320,73	0,00	0,00	80,88	239,85	320,73	1 865,50	23,443	69,522
051001	Terrenos	345,00	1 839,58	346,65	0,00	320,73	0,00	0,00	80,88	239,85	320,73	1 865,50	23,443	69,522
06	Transferências correntes	9 683 788,00	517 405,81	9 110 726,98	18 503,91	9 110 726,98	18 503,91	18 503,91	0,00	9 092 223,07	9 092 223,07	517 405,81	0,000	93,891
0601	Sociedades e quase-sociedades não financeiras	517 406,00	517 405,81	0,00	0,00	0,00	0,00	0,00	0,00	0,00	0,00	517 405,81	0,000	0,000
060101	Públicas	517 406,00	517 405,81	0,00	0,00	0,00	0,00	0,00	0,00	0,00	0,00	517 405,81	0,000	0,000
06010101	Empresas públicas	517 406,00	517 405,81	0,00	0,00	0,00	0,00	0,00	0,00	0,00	0,00	517 405,81	0,000	0,000
0601010101	Conserv. Reab. Estradas desclassificadas -PRN 2000	517 406,00	517 405,81	0,00	0,00	0,00	0,00	0,00	0,00	0,00	0,00	517 405,81	0,000	0,000
0603	Administração central	9 003 982,00	0,00	9 023 963,95	423,60	9 023 963,95	423,60	423,60	0,00	9 023 540,35	9 023 540,35	0,00	0,000	100,217
060301	Estado	8 499 718,00	0,00	8 692 680,36	0,00	8 692 680,36	0,00	0,00	0,00	8 692 680,36	8 692 680,36	0,00	0,000	102,270
06030101	Fundo de Equilíbrio Financeiro	3 168 423,00	0,00	3 168 423,00	0,00	3 168 423,00	0,00	0,00	0,00	3 168 423,00	3 168 423,00	0,00	0,000	100,000
06030102	Fundo Social Municipal	807 711,00	0,00	807 711,00	0,00	807 711,00	0,00	0,00	0,00	807 711,00	807 711,00	0,00	0,000	100,000
06030103	Participação fixa no IRS	1 429 327,00	0,00	1 429 327,00	0,00	1 429 327,00	0,00	0,00	0,00	1 429 327,00	1 429 327,00	0,00	0,000	100,000
06030106	Transferência de Competências - Lei 50/2018	1 971 666,00	0,00	2 416 708,82	0,00	2 416 708,82	0,00	0,00	0,00	2 416 708,82	2 416 708,82	0,00	0,000	122,572
06030107	Participação no IVA-Art.º 26.º-A da Lei n.º73/2013	110 844,00	0,00	110 843,63	0,00	110 843,63	0,00	0,00	0,00	110 843,63	110 843,63	0,00	0,000	100,000
06030199	Outras	1 011 747,00	0,00	759 666,91	0,00	759 666,91	0,00	0,00	0,00	759 666,91	759 666,91	0,00	0,000	75,085
0603019901	DGEstE - Ed. Pré-Escolar acordo de cooperação	426 000,00	0,00	223 115,19	0,00	223 115,19	0,00	0,00	0,00	223 115,19	223 115,19	0,00	0,000	52,374
0603019903	Protocolo de cooperação - ISSS - CPCJ	25 480,00	0,00	25 482,36	0,00	25 482,36	0,00	0,00	0,00	25 482,36	25 482,36	0,00	0,000	100,009
0603019909	DGEstE-fornecimento refeições aos alunos 1.º ciclo	77 943,00	0,00	59 170,09	0,00	59 170,09	0,00	0,00	0,00	59 170,09	59 170,09	0,00	0,000	75,915
0603019910	ICNF-Apoio Gab. Técnico Florestal Intermunicipal	6 989,00	0,00	27 958,00	0,00	27 958,00	0,00	0,00	0,00	27 958,00	27 958,00	0,00	0,000	400,029
0603019911	DGAV	100,00	0,00	0,00	0,00	0,00	0,00	0,00	0,00	0,00	0,00	0,00	0,000	0,000
0603019912	IFAP - Regime fruta escolar	9 219,00	0,00	7 925,27	0,00	7 925,27	0,00	0,00	0,00	7 925,27	7 925,27	0,00	0,000	85,967
0603019913	IHRU	0,00	0,00	0,00	0,00	0,00	0,00	0,00	0,00	0,00	0,00	0,00	0,000	0,000
0603019914	IRN - Contrato interadministrativo de cooperação	50 000,00	0,00	0,00	0,00	0,00	0,00	0,00	0,00	0,00	0,00	0,00	0,000	0,000
0603019915	DGPC - ProMuseus	0,00	0,00	0,00	0,00	0,00	0,00	0,00	0,00	0,00	0,00	0,00	0,000	0,000
0603019916	FSM Adicional (n.º 1 do art.103.º da Lei 12/2022)	416 016,00	0,00	416 016,00	0,00	416 016,00	0,00	0,00	0,00	416 016,00	416 016,00	0,00	0,000	100,000
060306	Estado-Particip.comunit.projectos co-financiados	288 134,00	0,00	200 684,96	0,00	200 684,96	0,00	0,00	0,00	200 684,96	200 684,96	0,00	0,000	69,650
06030603	Estágios Profissionais - PEPAL	90 166,00	0,00	0,00	0,00	0,00	0,00	0,00	0,00	0,00	0,00	0,00	0,000	0,000
06030604	FSE - Plano integrado de comb insucesso escolar	145 677,00	0,00	155 864,29	0,00	155 864,29	0,00	0,00	0,00	155 864,29	155 864,29	0,00	0,000	106,993
06030605	FSUE - Combate à Pandemia Covid-19	52 291,00	0,00	44 820,67	0,00	44 820,67	0,00	0,00	0,00	44 820,67	44 820,67	0,00	0,000	85,714
060307	Serviços e fundos autónomos	216 130,00	0,00	130 598,63	423,60	130 598,63	423,60	423,60	0,00	130 175,03	130 175,03	0,00	0,000	60,230
06030702	Entidade Reg Turismo Alentejo	0,00	0,00	0,00	0,00	0,00	0,00	0,00	0,00	0,00	0,00	0,00	0,000	0,000
06030703	Instituto de Emprego e Formação Profissional	210 630,00	0,00	125 151,81	423,60	125 151,81	423,60	423,60	0,00	124 728,21	124 728,21	0,00	0,000	59,217
06030704	APA (Agência Portuguesa do Ambiente)	5 500,00	0,00	5 446,82	0,00	5 446,82	0,00	0,00	0,00	5 446,82	5 446,82	0,00	0,000	99,033
0605	Administração local	162 400,00	0,00	86 763,03	18 080,31	86 763,03	18 080,31	18 080,31	0,00	68 682,72	68 682,72	0,00	0,000	42,292
060501	Continente	162 400,00	0,00	86 763,03	18 080,31	86 763,03	18 080,31	18 080,31	0,00	68 682,72	68 682,72	0,00	0,000	42,292

Demonstração de Execução Orçamental da Receita

Ano: 2022

Município de Benavente

(designação da autarquia local)

Euros

Rúbrica	Descrição	Previsões corrigidas	Rec. p/ cobrar per. anteriores	Receitas liquidadas	Liquidações anuladas	Receitas cobradas brutas	Reembolsos e Restituições		Receitas cobradas líquidas			Rec. p/ cobrar final do período	Grau exec. orçamental	
							Emitidos	Pagos	Períodos anteriores	Período corrente	Total		Períodos anteriores	Período corrente
Receita corrente														
06050199	Outros	162 400,00	0,00	86 763,03	18 080,31	86 763,03	18 080,31	18 080,31	0,00	68 682,72	68 682,72	0,00	0,000	42,292
0605019901	CIMLT - PART (passes escolares)	162 400,00	0,00	86 763,03	18 080,31	86 763,03	18 080,31	18 080,31	0,00	68 682,72	68 682,72	0,00	0,000	42,292
07	Venda de bens e serviços correntes	2 641 753,00	554 661,46	2 665 785,40	3 684,38	2 575 078,62	3 595,15	3 595,15	75 735,64	2 495 747,83	2 571 483,47	645 279,01	2,867	94,473
0701	Venda de bens	2 576,00	44,51	22 956,87	189,71	20 270,25	14,71	14,71	0,00	20 255,54	20 255,54	2 556,13	0,000	786,318
070101	Material de escritório	1,00	0,00	72,31	0,00	72,31	0,00	0,00	0,00	72,31	72,31	0,00	0,000	7231,000
070102	Livros e documentação técnica	1,00	0,00	0,00	0,00	0,00	0,00	0,00	0,00	0,00	0,00	0,00	0,000	0,000
070103	Publicações e impressos	2 560,00	0,00	2 851,54	14,71	2 851,54	14,71	14,71	0,00	2 836,83	2 836,83	0,00	0,000	110,814
070105	Bens inutilizados	1,00	0,00	0,00	0,00	0,00	0,00	0,00	0,00	0,00	0,00	0,00	0,000	0,000
070108	Mercadorias	10,00	0,00	5 652,47	175,00	2 965,85	0,00	0,00	0,00	2 965,85	2 965,85	2 511,62	0,000	29658,500
07010899	Outros	10,00	0,00	5 652,47	175,00	2 965,85	0,00	0,00	0,00	2 965,85	2 965,85	2 511,62	0,000	29658,500
070110	Desperdícios, resíduos e refugos	1,00	0,00	0,00	0,00	0,00	0,00	0,00	0,00	0,00	0,00	0,00	0,000	0,000
070111	Produtos acabados e intermédios	1,00	0,00	9 025,55	0,00	9 025,55	0,00	0,00	0,00	9 025,55	9 025,55	0,00	0,000	90255,000
07011102	Outros Produtos	1,00	0,00	9 025,55	0,00	9 025,55	0,00	0,00	0,00	9 025,55	9 025,55	0,00	0,000	90255,000
070199	Outros	1,00	44,51	5 355,00	0,00	5 355,00	0,00	0,00	0,00	5 355,00	5 355,00	44,51	0,000	53550,000
0702	Serviços	1 140 622,00	341 810,22	1 452 185,19	3 494,67	1 378 404,70	3 580,44	3 580,44	51 755,89	1 323 068,37	1 374 824,26	415 676,48	4,538	115,995
070208	Serv.sociais,recreativos,culturais e de desporto	32 901,00	15 353,74	74 546,14	0,00	71 678,60	0,00	0,00	3 161,39	68 517,21	71 678,60	18 221,28	9,609	208,253
07020802	Serviços recreativos	5 400,00	1 009,72	11 954,14	0,00	10 809,76	0,00	0,00	0,00	10 809,76	10 809,76	2 154,10	0,000	200,181
07020803	Serviços culturais	1,00	0,00	0,00	0,00	0,00	0,00	0,00	0,00	0,00	0,00	0,00	0,000	0,000
07020804	Serviços desportivos	27 500,00	14 344,02	62 592,00	0,00	60 868,84	0,00	0,00	3 161,39	57 707,45	60 868,84	16 067,18	11,496	209,845
070209	Serviços específicos das autarquias	1 102 721,00	326 164,03	1 373 621,86	1 280,67	1 304 922,91	3 580,44	3 580,44	48 594,50	1 252 747,97	1 301 342,47	397 162,75	4,407	113,605
07020902	Resíduos sólidos	889 787,00	173 583,90	1 024 895,06	0,00	981 530,88	3 558,84	3 558,84	27 145,39	950 826,65	977 972,04	220 506,92	3,051	106,860
07020903	Transportes colectivos de pessoas e mercadorias	31 700,00	3 165,77	53 462,58	61,85	51 151,18	7,00	7,00	1 355,50	49 788,68	51 144,18	5 422,32	4,276	157,062
07020904	Trabalhos por conta de particulares	1 479,00	26 515,21	5 460,56	0,00	2 298,14	0,00	0,00	514,55	1 783,59	2 298,14	29 677,63	34,790	120,594
07020909	Refeições - Refeitórios Escolares	170 405,00	120 720,51	278 581,47	1 218,82	258 979,23	14,60	14,60	19 554,26	239 410,37	258 964,63	139 118,53	11,475	140,495
0702090901	Pré escolar	52 411,00	33 687,56	83 604,14	380,17	80 428,88	0,00	0,00	6 184,56	74 244,32	80 428,88	36 482,65	11,800	141,658
0702090902	1º Ciclo ensino básico	105 571,00	86 740,85	171 530,85	815,60	155 553,84	14,60	14,60	13 164,70	142 374,54	155 539,24	101 916,96	12,470	134,861
0702090903	Docentes e não docentes	3 223,00	292,10	2 233,00	0,00	2 327,40	0,00	0,00	205,00	2 122,40	2 327,40	197,70	6,361	65,852
0702090904	2.º e 3.º ciclos ens. básico e ensino secundário	9 200,00	0,00	21 213,48	23,15	20 669,11	0,00	0,00	0,00	20 669,11	20 669,11	521,22	0,000	224,664
07020910	AAAF (Atividades de Animação e Apoio à Família)	7 500,00	0,00	9 938,19	0,00	9 659,44	0,00	0,00	0,00	9 659,44	9 659,44	278,75	0,000	128,793
07020999	Outros	1 850,00	2 178,64	1 284,00	0,00	1 304,04	0,00	0,00	24,80	1 279,24	1 304,04	2 158,60	1,341	69,148
070299	Outros	5 000,00	292,45	4 017,19	2 214,00	1 803,19	0,00	0,00	0,00	1 803,19	1 803,19	292,45	0,000	36,064
07029999	Outros	5 000,00	292,45	4 017,19	2 214,00	1 803,19	0,00	0,00	0,00	1 803,19	1 803,19	292,45	0,000	36,064
0703	Rendas	1 498 555,00	212 806,73	1 190 643,34	0,00	1 176 403,67	0,00	0,00	23 979,75	1 152 423,92	1 176 403,67	227 046,40	1,600	76,902
070301	Habitacões	85 964,00	189 468,52	91 598,03	0,00	86 215,19	0,00	0,00	19 860,34	66 354,85	86 215,19	194 851,36	23,103	77,189
070302	Edifícios	9 091,00	23 338,21	25 427,87	0,00	16 571,04	0,00	0,00	4 119,41	12 451,63	16 571,04	32 195,04	45,313	136,967
070399	Outras	1 403 500,00	0,00	1 073 617,44	0,00	1 073 617,44	0,00	0,00	0,00	1 073 617,44	1 073 617,44	0,00	0,000	76,496

Demonstração de Execução Orçamental da Receita

Município de Benavente

Ano: 2022

(designação da autarquia local)

Euros

Rúbrica	Descrição	Previsões corrigidas	Rec. p/ cobrar per. anteriores	Receitas liquidadas	Liquidações anuladas	Receitas cobradas brutas	Reembolsos e Restituições		Receitas cobradas líquidas			Rec. p/ cobrar final do período	Grau exec. orçamental		
							Emitidos	Pagos	Períodos anteriores	Período corrente	Total		Períodos anteriores	Período corrente	
Receita corrente															
07039901	EDP	1 403 500,00	0,00	1 073 617,44	0,00	1 073 617,44	0,00	0,00	0,00	1 073 617,44	1 073 617,44	0,00	0,000	76,496	
08	Outras receitas correntes	77 002,00	22 849,56	176 067,71	6 048,46	176 864,69	191,48	191,48	16 992,58	159 680,63	176 673,21	16 195,60	22,068	207,372	
0801	Outras	77 002,00	22 849,56	176 067,71	6 048,46	176 864,69	191,48	191,48	16 992,58	159 680,63	176 673,21	16 195,60	22,068	207,372	
080199	Outras	77 002,00	22 849,56	176 067,71	6 048,46	176 864,69	191,48	191,48	16 992,58	159 680,63	176 673,21	16 195,60	22,068	207,372	
08019901	Indemniz.por deterior,roubo extravio bens patrim.	2 500,00	0,00	0,00	0,00	0,00	0,00	0,00	0,00	0,00	0,00	0,00	0,000	0,000	
08019902	Indem.estrag.prov.outrém viat.outr.equip.aut.local	2 500,00	0,00	7 645,00	0,00	7 645,00	0,00	0,00	0,00	7 645,00	7 645,00	0,00	0,000	305,800	
08019903	IVA reembolsado	1,00	0,00	0,00	0,00	0,00	0,00	0,00	0,00	0,00	0,00	0,00	0,000	0,000	
08019904	IVA Inversão da liquidação	1,00	0,00	0,00	0,00	0,00	0,00	0,00	0,00	0,00	0,00	0,00	0,000	0,000	
08019999	Diversas	72 000,00	22 849,56	168 422,71	6 048,46	169 219,69	191,48	191,48	16 992,58	152 035,63	169 028,21	16 195,60	23,601	211,161	
Receita de capital															
09	Venda de bens de investimento	15 945,00	0,00	59 226,02	0,00	59 226,02	0,00	0,00	0,00	59 226,02	59 226,02	0,00	0,000	371,439	
0901	Terrenos	8 445,00	0,00	11 122,50	0,00	11 122,50	0,00	0,00	0,00	11 122,50	11 122,50	0,00	0,000	131,705	
090110	Famílias	8 445,00	0,00	11 122,50	0,00	11 122,50	0,00	0,00	0,00	11 122,50	11 122,50	0,00	0,000	131,705	
0902	Habitacões	7 500,00	0,00	48 103,52	0,00	48 103,52	0,00	0,00	0,00	48 103,52	48 103,52	0,00	0,000	641,380	
090210	Famílias	7 500,00	0,00	48 103,52	0,00	48 103,52	0,00	0,00	0,00	48 103,52	48 103,52	0,00	0,000	641,380	
10	Transferências de capital	3 291 604,00	0,00	1 710 160,93	37 608,00	1 710 160,93	37 608,00	37 608,00	0,00	1 672 552,93	1 672 552,93	0,00	0,000	50,813	
1003	Administração central	3 291 604,00	0,00	1 710 160,93	37 608,00	1 710 160,93	37 608,00	37 608,00	0,00	1 672 552,93	1 672 552,93	0,00	0,000	50,813	
100301	Estado	515 015,00	0,00	445 288,00	37 608,00	445 288,00	37 608,00	37 608,00	0,00	407 680,00	407 680,00	0,00	0,000	79,159	
10030101	Fundo de Equilíbrio Financeiro	352 047,00	0,00	352 042,00	0,00	352 042,00	0,00	0,00	0,00	352 042,00	352 042,00	0,00	0,000	99,999	
10030105	N.º 3 art.º 35.º - Lei n.º 73/2013	162 968,00	0,00	93 246,00	37 608,00	93 246,00	37 608,00	37 608,00	0,00	55 638,00	55 638,00	0,00	0,000	34,140	
100307	Estado-Particip.comunitária project.co-financiados	2 776 589,00	0,00	1 264 872,93	0,00	1 264 872,93	0,00	0,00	0,00	1 264 872,93	1 264 872,93	0,00	0,000	45,555	
10030701	FEDER	2 776 589,00	0,00	1 264 872,93	0,00	1 264 872,93	0,00	0,00	0,00	1 264 872,93	1 264 872,93	0,00	0,000	45,555	
1003070133	Desenvolvimento urbano sustentável - mobilidade	3 894,00	0,00	0,00	0,00	0,00	0,00	0,00	0,00	0,00	0,00	0,00	0,000	0,000	
1003070134	Requalificação do Jardim dos Álamos	38 762,00	0,00	0,00	0,00	0,00	0,00	0,00	0,00	0,00	0,00	0,00	0,000	0,000	
1003070135	Reabilitação do Cruzeiro do Calvário	17 635,00	0,00	8 698,22	0,00	8 698,22	0,00	0,00	0,00	8 698,22	8 698,22	0,00	0,000	49,324	
1003070137	Reab. e ampliação da sede do Rancho "Saia Rodada"	4,00	0,00	0,00	0,00	0,00	0,00	0,00	0,00	0,00	0,00	0,00	0,000	0,000	
1003070138	Reabilitação da Biblioteca Municipal	18 911,00	0,00	0,00	0,00	0,00	0,00	0,00	0,00	0,00	0,00	0,00	0,000	0,000	
1003070139	Requal. Praça Município e Praç Repúb. Bte	1 223 343,00	0,00	627 503,69	0,00	627 503,69	0,00	0,00	0,00	627 503,69	627 503,69	0,00	0,000	51,294	
1003070140	Requal. Praç Repúb. e largo J.F. Pratas Samora	652 467,00	0,00	546 454,80	0,00	546 454,80	0,00	0,00	0,00	546 454,80	546 454,80	0,00	0,000	83,752	
1003070143	Aumento da eficiência energética edif. municipais	19 563,00	0,00	0,00	0,00	0,00	0,00	0,00	0,00	0,00	0,00	0,00	0,000	0,000	
1003070144	Museu de Benavente	587 393,00	0,00	17 122,18	0,00	17 122,18	0,00	0,00	0,00	17 122,18	17 122,18	0,00	0,000	2,915	
1003070145	Reab do edif Centro Dia Santo Est. (2ª fase)	1 859,00	0,00	1 859,37	0,00	1 859,37	0,00	0,00	0,00	1 859,37	1 859,37	0,00	0,000	100,020	
1003070146	Reabilitação de escolas do Ens. Básico	0,00	0,00	0,00	0,00	0,00	0,00	0,00	0,00	0,00	0,00	0,00	0,000	0,000	
1003070147	Ciclovias cicláveis e pedonais Samora e Bte	27 743,00	0,00	0,00	0,00	0,00	0,00	0,00	0,00	0,00	0,00	0,00	0,000	0,000	
1003070148	Estacionamentos Periféricos Benavente e Samora	11 917,00	0,00	0,00	0,00	0,00	0,00	0,00	0,00	0,00	0,00	0,00	0,000	0,000	
1003070149	Aumento eficiência energética - Iluminação Pública	78 288,00	0,00	0,00	0,00	0,00	0,00	0,00	0,00	0,00	0,00	0,00	0,000	0,000	

Handwritten signatures and initials.

Demonstração de Execução Orçamental da Receita

Ano: 2022

Município de Benavente

(designação da autarquia local)

Euros

Rúbrica	Descrição	Previsões corrigidas	Rec. p/ cobrar per. anteriores	Receitas liquidadas	Liquidações anuladas	Receitas cobradas brutas	Reembolsos e Restituições		Receitas cobradas líquidas			Rec. p/ cobrar final do período	Grau exec. orçamental		
							Emitidos	Pagos	Períodos anteriores	Período corrente	Total		Períodos anteriores	Período corrente	
Receita de capital															
1003070150	Remoção fibrocimento - Escolas de 2º e 3º Ciclos	72 436,00	0,00	63 234,67	0,00	63 234,67	0,00	0,00	0,00	63 234,67	63 234,67	0,00	0,000	87,297	
1003070151	Ampliação Centro Esc P Alto	22 374,00	0,00	0,00	0,00	0,00	0,00	0,00	0,00	0,00	0,00	0,00	0,000	0,000	
12	Passivos financeiros	2 201 580,00	0,00	1 305 000,00	0,00	1 305 000,00	0,00	0,00	0,00	1 305 000,00	1 305 000,00	0,00	0,000	59,276	
1206	Empréstimos a médio e longo prazos	2 201 580,00	0,00	1 305 000,00	0,00	1 305 000,00	0,00	0,00	0,00	1 305 000,00	1 305 000,00	0,00	0,000	59,276	
120602	Sociedades financeiras	2 201 580,00	0,00	1 305 000,00	0,00	1 305 000,00	0,00	0,00	0,00	1 305 000,00	1 305 000,00	0,00	0,000	59,276	
12060205	Empréstimo contratado em 2019 - BPI	1 819 960,00	0,00	1 305 000,00	0,00	1 305 000,00	0,00	0,00	0,00	1 305 000,00	1 305 000,00	0,00	0,000	71,705	
12060206	Empréstimo contratado em 2020 - BEI (Pq.Álamos)	0,00	0,00	0,00	0,00	0,00	0,00	0,00	0,00	0,00	0,00	0,00	0,000	0,000	
12060207	Empréstimo contratado em 2020 - BEI (Museu)	381 620,00	0,00	0,00	0,00	0,00	0,00	0,00	0,00	0,00	0,00	0,00	0,000	0,000	
12060208	Empréstimo contratado em 2020 - BEI (Pisc.SC)	0,00	0,00	0,00	0,00	0,00	0,00	0,00	0,00	0,00	0,00	0,00	0,000	0,000	
1207	Outros passivos financeiros	0,00	0,00	0,00	0,00	0,00	0,00	0,00	0,00	0,00	0,00	0,00	0,000	0,000	
120703	Admin.Pública-Admin.central-Estado	0,00	0,00	0,00	0,00	0,00	0,00	0,00	0,00	0,00	0,00	0,00	0,000	0,000	
12070302	Subsídios e Subvenções Reembolsáveis	0,00	0,00	0,00	0,00	0,00	0,00	0,00	0,00	0,00	0,00	0,00	0,000	0,000	
1207030201	FEDER - Eficiência - Iluminação Pública	0,00	0,00	0,00	0,00	0,00	0,00	0,00	0,00	0,00	0,00	0,00	0,000	0,000	
1207030202	FEDER - 3ª Fase Eficiência - Iluminação Pública	0,00	0,00	0,00	0,00	0,00	0,00	0,00	0,00	0,00	0,00	0,00	0,000	0,000	
13	Outras receitas de capital	360 300,00	0,00	0,00	0,00	0,00	0,00	0,00	0,00	0,00	0,00	0,00	0,000	0,000	
1301	Outras	360 300,00	0,00	0,00	0,00	0,00	0,00	0,00	0,00	0,00	0,00	0,00	0,000	0,000	
130101	Indemnizações	360 200,00	0,00	0,00	0,00	0,00	0,00	0,00	0,00	0,00	0,00	0,00	0,000	0,000	
130199	Outras	100,00	0,00	0,00	0,00	0,00	0,00	0,00	0,00	0,00	0,00	0,00	0,000	0,000	
Outras receitas															
15	Reposições não abatidas nos pagamentos	100,00	0,00	19 557,74	0,00	19 557,74	0,00	0,00	0,00	19 557,74	19 557,74	0,00	0,000	19557,740	
1501	Reposições não abatidas nos pagamentos	100,00	0,00	19 557,74	0,00	19 557,74	0,00	0,00	0,00	19 557,74	19 557,74	0,00	0,000	19557,740	
150101	Reposições não abatidas nos pagamentos	100,00	0,00	19 557,74	0,00	19 557,74	0,00	0,00	0,00	19 557,74	19 557,74	0,00	0,000	19557,740	
16	Saldo da gerência anterior	6 766 172,62	0,00	6 766 172,62	0,00	6 766 172,62	0,00	0,00	0,00	6 766 172,62	6 766 172,62	0,00	0,000	100,000	
1601	Saldo orçamental	6 766 172,62	0,00	6 766 172,62	0,00	6 766 172,62	0,00	0,00	0,00	6 766 172,62	6 766 172,62	0,00	0,000	100,000	
160101	Na posse do serviço	6 766 172,62	0,00	6 766 172,62	0,00	6 766 172,62	0,00	0,00	0,00	6 766 172,62	6 766 172,62	0,00	0,000	100,000	
Total Receitas Correntes		22 394 340,00	1 107 008,53	25 180 278,57	219 822,93	25 083 914,61	214 134,21	214 134,21	94 569,41	24 775 210,99	24 869 780,40	1 197 683,77	0,422	110,632	
Total Receitas de Capital		5 869 429,00	0,00	3 074 386,95	37 608,00	3 074 386,95	37 608,00	37 608,00	0,00	3 036 778,95	3 036 778,95	0,00	0,000	51,739	
Total Outras Receitas		6 766 272,62	0,00	6 785 730,36	0,00	6 785 730,36	0,00	0,00	0,00	6 785 730,36	6 785 730,36	0,00	0,000	100,288	
Total		35 030 041,62	1 107 008,53	35 040 395,88	257 430,93	34 944 031,92	251 742,21	251 742,21	94 569,41	34 597 720,30	34 692 289,71	1 197 683,77	0,270	98,766	

ORGÃO EXECUTIVO

Em de de

ORGÃO DELIBERATIVO

Em de de

Demonstração de Execução Orçamental da Despesa

Ano: 2022

Município de Benavente

(designação da autarquia local)

Euros

Código	Classif. Económica Despesa Designação	Despesas por pagar períod. anteriores	Dotações corrigidas	Cativos/descativos	Compromissos	Obrigações	Despesas pagas líquidas de reposições			Compromissos a transitar	Obrigações por pagar	Grau de execução orçamental	
							Períodos anteriores	Período corrente	Total			Períodos anteriores	Período corrente
01	Despesa corrente												
01	Despesas com o pessoal	193 452,45	10 440 684,00	0,00	10 345 144,27	10 328 302,83	193 452,45	9 887 110,35	10 080 562,80	16 841,44	247 740,03	1,853	94,698
0101	Remunerações certas e permanentes	87 957,30	7 533 835,00	0,00	7 473 531,35	7 462 282,84	87 957,30	7 267 298,15	7 355 255,45	11 238,51	107 037,39	1,167	96,462
010101	Titulares órgãos soberania e memb. órgãos autárq.	4 212,55	139 000,00	0,00	138 901,51	138 901,51	4 212,55	130 460,30	134 672,85	0,00	4 228,66	3,031	93,856
010104	Pessoal quadros-Regime contrato individ. trabalho	75 307,31	5 332 467,00	0,00	5 297 812,25	5 295 593,18	75 307,31	5 131 191,92	5 206 499,23	2 219,07	89 093,95	1,412	96,225
01010401	Contrato por tempo indeterminado	70 252,46	5 097 837,00	0,00	5 096 176,04	5 093 957,02	70 252,46	4 941 977,78	5 012 230,24	2 219,02	81 726,78	1,378	96,943
01010402	Alt.Obrigatórias de posicionamento remuneratório	755,33	21 000,00	0,00	18 240,36	18 240,36	755,33	17 148,72	17 904,05	0,00	336,31	3,597	81,661
01010403	Alt.facultativas de posicionamento remuneratório	75,17	1 000,00	0,00	75,17	75,17	75,17	0,00	75,17	0,00	0,00	7,517	0,000
01010404	Recrutamento pessoal para novos postos de trab.	4 224,35	212 630,00	0,00	183 320,68	183 320,63	4 224,35	172 065,42	176 289,77	0,05	7 030,86	1,987	80,922
010106	Pessoal contratado a termo	415,12	45 486,00	0,00	44 290,39	43 783,16	415,12	42 757,82	43 172,94	507,23	610,22	0,913	94,002
01010601	Pessoal em funções	415,12	45 386,00	0,00	44 290,39	43 783,16	415,12	42 757,82	43 172,94	507,23	610,22	0,915	94,209
01010604	Recrutamento pessoal para novos postos trab.	0,00	100,00	0,00	0,00	0,00	0,00	0,00	0,00	0,00	0,00	0,000	0,000
010107	Pessoal em regime de tarefa ou avença	200,39	30 700,00	0,00	30 651,95	24 123,71	200,39	23 923,32	24 123,71	6 523,24	0,00	0,653	77,926
010108	Pessoal aguardando aposentação	0,00	8 500,00	0,00	7 113,52	7 113,52	0,00	7 113,52	7 113,52	0,00	0,00	0,000	83,688
010109	Pessoal em qualquer outra situação	3 482,57	132 500,00	0,00	131 978,94	131 978,93	3 482,57	125 006,14	128 488,71	0,01	3 490,22	2,628	94,344
010111	Representação	1 307,98	43 500,00	0,00	42 940,37	42 940,36	1 307,98	40 393,05	41 701,03	0,01	1 239,33	3,007	92,858
010113	Subsidio de refeição	0,00	551 988,00	0,00	547 262,78	547 054,16	0,00	547 054,16	547 054,16	208,62	0,00	0,000	99,106
01011301	Pessoal dos quadros	0,00	535 856,00	0,00	533 018,15	533 018,10	0,00	533 018,10	533 018,10	0,05	0,00	0,000	99,470
0101130102	Contrato por tempo indeterminado	0,00	535 856,00	0,00	533 018,15	533 018,10	0,00	533 018,10	533 018,10	0,05	0,00	0,000	99,470
01011302	Pessoal em qualquer outra situação	0,00	6 500,00	0,00	5 580,69	5 580,68	0,00	5 580,68	5 580,68	0,01	0,00	0,000	85,857
01011303	Membros dos órgãos autárquicos	0,00	5 000,00	0,00	4 707,97	4 707,97	0,00	4 707,97	4 707,97	0,00	0,00	0,000	94,159
01011305	Pessoal contratado a termo certo	0,00	4 632,00	0,00	3 955,97	3 747,41	0,00	3 747,41	3 747,41	208,56	0,00	0,000	80,903
010114	Subsidio de férias e de Natal	1 753,17	1 071 694,00	0,00	1 054 734,17	1 052 958,84	1 753,17	1 048 162,47	1 049 915,64	1 775,33	3 043,20	0,164	97,804
01011401	Pessoal dos quadros	1 692,55	1 014 775,00	0,00	998 886,26	998 886,21	1 692,55	994 486,03	996 178,58	0,05	2 707,63	0,167	98,001
0101140102	Contrato por tempo indeterminado	1 692,55	1 014 775,00	0,00	998 886,26	998 886,21	1 692,55	994 486,03	996 178,58	0,05	2 707,63	0,167	98,001
01011402	Pessoal em qualquer outra situação	60,62	22 000,00	0,00	21 540,67	21 540,66	60,62	21 480,04	21 540,66	0,01	0,00	0,276	97,637
01011403	Membros dos órgãos autárquicos	0,00	23 000,00	0,00	22 448,16	22 448,16	0,00	22 448,16	22 448,16	0,00	0,00	0,000	97,601
01011405	Pessoal contratado a termo certo	0,00	11 919,00	0,00	11 859,08	10 083,81	0,00	9 748,24	9 748,24	1 775,27	335,57	0,000	81,787
010115	Remunerações por doença e maternidade/paternidade	1 278,21	178 000,00	0,00	177 845,47	177 845,47	1 278,21	171 235,45	172 513,66	0,00	5 331,81	0,718	96,200
0102	Abonos variáveis ou eventuais	6 019,10	537 874,00	0,00	527 630,62	527 630,62	6 019,10	514 706,80	520 725,90	0,00	6 904,72	1,119	95,693
010202	Horas extraordinárias	3 384,65	280 000,00	0,00	278 284,38	278 284,38	3 384,65	270 932,65	274 317,30	0,00	3 967,08	1,209	96,762
010204	Ajudas de custo	0,00	12 200,00	0,00	11 266,30	11 266,30	0,00	11 266,30	11 266,30	0,00	0,00	0,000	92,347
010205	Abono para falhas	103,95	16 363,00	0,00	14 830,73	14 830,73	103,95	14 627,58	14 731,53	0,00	99,20	0,635	89,394
010210	Subsidio de trabalho nocturno	103,20	9 000,00	0,00	7 887,39	7 887,39	103,20	7 659,33	7 762,53	0,00	124,86	1,147	85,104
010211	Subsidio de turno	1 447,05	95 000,00	0,00	93 775,31	93 775,31	1 447,05	90 770,48	92 217,53	0,00	1 557,78	1,523	95,548
010212	Indemnizações por cessação de funções	0,00	1,00	0,00	0,00	0,00	0,00	0,00	0,00	0,00	0,00	0,000	0,000
010213	Outros suplementos e prémios	980,25	125 310,00	0,00	121 586,51	121 586,51	980,25	119 450,46	120 430,71	0,00	1 155,80	0,782	95,324

Demonstração de Execução Orçamental da Despesa

Ano: 2022

Município de Benavente

(designação da autarquia local)

Euros

Código	Classif. Económica Despesa Designação	Despesas por pagar period. anteriores	Dotações corrigidas	Cativos/descativos	Compromissos	Obrigações	Despesas pagas líquidas de reposições			Compromissos a transitar	Obrigações por pagar	Grau de execução orçamental	
							Períodos anteriores	Período corrente	Total			Períodos anteriores	Período corrente
Despesa corrente													
01021301	Senhas de Presença	0,00	52 810,00	0,00	50 930,63	50 930,63	0,00	50 930,63	50 930,63	0,00	0,00	0,000	96,441
01021302	Outros suplementos	0,00	500,00	0,00	0,00	0,00	0,00	0,00	0,00	0,00	0,00	0,000	0,000
01021303	Suplemento de pensidade e insalubridade	980,25	72 000,00	0,00	70 655,88	70 655,88	980,25	68 519,83	69 500,08	0,00	1 155,80	1,361	95,166
0103	Segurança social	99 476,05	2 368 975,00	0,00	2 343 982,30	2 338 379,37	99 476,05	2 105 105,40	2 204 581,45	5 602,93	133 797,92	4,199	88,861
010301	Encargos com a saúde	0,00	263 000,00	0,00	262 832,66	262 832,66	0,00	262 832,66	262 832,66	0,00	0,00	0,000	99,936
010302	Outros encargos com a saúde	0,00	97 000,00	0,00	95 400,79	95 400,79	0,00	95 400,79	95 400,79	0,00	0,00	0,000	98,351
010303	Subsídio familiar a criança e jovens	0,00	32 404,00	0,00	24 112,51	24 112,51	0,00	24 112,51	24 112,51	0,00	0,00	0,000	74,412
010304	Outras prestações familiares	0,00	500,00	0,00	0,00	0,00	0,00	0,00	0,00	0,00	0,00	0,000	0,000
010305	Contribuições para a segurança social	99 476,05	1 808 861,00	0,00	1 806 789,68	1 806 975,93	99 476,05	1 573 701,96	1 673 178,01	813,75	133 797,92	5,499	87,000
01030501	Assistência na doença dos funcionários públicos	0,00	1 000,00	0,00	900,00	86,25	0,00	86,25	86,25	813,75	0,00	0,000	8,625
01030502	Segurança social dos funcionários públicos	99 198,20	1 803 861,00	0,00	1 802 999,78	1 802 999,78	99 198,20	1 570 003,66	1 669 201,86	0,00	133 797,92	5,500	87,045
0103050201	Caixa Geral de Aposentações	52 515,46	862 071,00	0,00	862 015,44	862 015,44	52 515,46	751 423,17	803 938,63	0,00	58 076,81	6,082	87,165
0103050202	Regime Geral	46 682,74	941 590,00	0,00	940 984,34	940 984,34	46 682,74	818 580,49	865 263,23	0,00	75 721,11	4,958	86,936
01030503	Segurança social-Regime geral	277,85	4 200,00	0,00	3 889,90	3 889,90	277,85	3 612,05	3 889,90	0,00	0,00	6,615	86,001
01030504	Outros	0,00	0,00	0,00	0,00	0,00	0,00	0,00	0,00	0,00	0,00	0,000	0,000
010309	Seguros	0,00	167 210,00	0,00	153 846,66	149 057,48	0,00	149 057,48	149 057,48	4 789,18	0,00	0,000	89,144
01030901	Seguros acidentes trabalho doenças profissionais	0,00	167 210,00	0,00	153 846,66	149 057,48	0,00	149 057,48	149 057,48	4 789,18	0,00	0,000	89,144
02	Aquisição de bens e serviços	40 249,62	9 553 063,62	0,00	8 750 305,94	7 251 136,44	40 249,62	7 188 851,71	7 229 101,33	1 499 169,50	22 035,11	0,421	75,252
0201	Aquisição de bens	210,47	2 296 025,00	0,00	2 071 333,99	1 719 135,84	210,47	1 718 222,44	1 718 432,91	352 198,15	702,93	0,009	74,835
020101	Matérias-primas e subsidiárias	0,00	63 000,00	0,00	45 639,77	42 893,85	0,00	42 893,85	42 893,85	2 745,92	0,00	0,000	68,085
020102	Combustíveis e lubrificantes	206,44	708 500,00	0,00	702 623,59	530 993,25	206,44	530 786,81	530 993,25	171 630,34	0,00	0,029	74,917
02010201	Gasolina	0,00	29 000,00	0,00	28 138,50	8 845,67	0,00	8 845,67	8 845,67	19 292,83	0,00	0,000	30,502
02010202	Gasóleo	206,44	480 000,00	0,00	478 732,56	393 986,86	206,44	393 780,42	393 986,86	84 745,70	0,00	0,043	82,038
02010203	Gás	0,00	161 000,00	0,00	159 931,45	116 361,40	0,00	116 361,40	116 361,40	43 570,05	0,00	0,000	72,274
02010204	Óleos lubrificantes	0,00	35 500,00	0,00	34 299,73	10 277,97	0,00	10 277,97	10 277,97	24 021,76	0,00	0,000	28,952
02010299	Outros	0,00	3 000,00	0,00	1 521,35	1 521,35	0,00	1 521,35	1 521,35	0,00	0,00	0,000	50,712
020104	Limpeza e higiene	0,00	47 500,00	0,00	43 282,75	42 648,12	0,00	42 648,12	42 648,12	634,63	0,00	0,000	89,786
020105	Alimentação-Refeições confeccionadas	0,00	15 000,00	0,00	8 516,40	8 276,40	0,00	8 276,40	8 276,40	240,00	0,00	0,000	55,176
020106	Alimentação-Géneros para confeccionar	0,00	327 675,00	0,00	314 347,00	214 664,35	0,00	213 961,42	213 961,42	99 682,65	702,93	0,000	65,297
020107	Vestuário e artigos pessoais	0,00	46 000,00	0,00	41 817,91	37 660,13	0,00	37 660,13	37 660,13	4 157,78	0,00	0,000	81,870
020108	Material de escritório	0,00	30 900,00	0,00	24 790,77	21 505,64	0,00	21 505,64	21 505,64	3 285,13	0,00	0,000	69,598
020109	Produtos químicos e farmacêuticos	0,00	11 000,00	0,00	1 911,67	1 169,71	0,00	1 169,71	1 169,71	741,96	0,00	0,000	10,634
020111	Material de consumo clínico	0,00	9 000,00	0,00	7 044,56	5 586,78	0,00	5 586,78	5 586,78	1 457,78	0,00	0,000	62,075
020112	Material de transporte-Peças	0,00	70 000,00	0,00	63 914,28	61 801,02	0,00	61 801,02	61 801,02	2 113,26	0,00	0,000	88,287
020114	Outro material-Peças	4,03	85 000,00	0,00	80 092,13	77 732,84	4,03	77 728,81	77 732,84	2 359,29	0,00	0,005	91,446
020115	Prémios, condecorações e ofertas	0,00	40 000,00	0,00	26 691,96	26 535,62	0,00	26 535,62	26 535,62	156,34	0,00	0,000	66,339

Demonstração de Execução Orçamental da Despesa

Ano: 2022

Município de Benavente

(designação da autarquia local)

Euros

Código	Classif. Económica Despesa Designação	Despesas por pagar periód. anteriores	Dotações corrigidas	Cativos/descativos	Compromissos	Obrigações	Despesas pagas líquidas de reposições			Compromissos a transitar	Obrigações por pagar	Grau de execução orçamental	
							Períodos anteriores	Período corrente	Total			Períodos anteriores	Período corrente
Despesa corrente													
020116	Mercadorias para venda	0,00	1 000,00	0,00	0,00	0,00	0,00	0,00	0,00	0,00	0,00	0,000	0,000
02011603	Outras	0,00	1 000,00	0,00	0,00	0,00	0,00	0,00	0,00	0,00	0,00	0,000	0,000
020117	Ferramentas e utensílios	0,00	12 800,00	0,00	11 886,80	11 130,99	0,00	11 130,99	11 130,99	755,81	0,00	0,000	86,961
020118	Livros e documentação técnica	0,00	1 000,00	0,00	390,12	308,92	0,00	308,92	308,92	81,20	0,00	0,000	30,892
020119	Artigos honoríficos e de decoração	0,00	600,00	0,00	0,00	0,00	0,00	0,00	0,00	0,00	0,00	0,000	0,000
020120	Material de educação, cultura e recreio	0,00	8 000,00	0,00	6 509,61	5 627,61	0,00	5 627,61	5 627,61	882,00	0,00	0,000	70,345
020121	Outros bens	0,00	819 050,00	0,00	691 874,67	630 800,61	0,00	630 800,61	630 800,61	61 274,06	0,00	0,000	76,992
0202	Aquisição de serviços	40 039,15	7 257 038,62	0,00	6 678 971,95	5 532 000,60	40 039,15	5 470 629,27	5 510 668,42	1 146 971,35	21 332,18	0,552	75,384
020201	Encargos das instalações	0,00	751 000,00	0,00	742 373,41	557 090,82	0,00	556 237,95	556 237,95	185 282,59	852,87	0,000	74,066
020202	Limpeza e higiene	30 719,25	686 000,00	0,00	654 110,05	552 014,35	30 719,25	520 892,60	551 611,85	102 095,70	402,50	4,613	78,212
020203	Conservação de bens	8,63	766 000,00	0,00	532 942,36	447 316,00	8,63	447 307,37	447 316,00	85 626,36	0,00	0,001	58,395
020204	Locação de edifícios	0,00	127 200,00	0,00	121 374,34	120 549,59	0,00	120 549,59	120 549,59	824,75	0,00	0,000	94,772
020206	Locação de material de transporte	0,00	60 000,00	0,00	59 743,64	51 346,44	0,00	51 346,44	51 346,44	8 397,20	0,00	0,000	85,577
020208	Locação de outros bens	0,00	546 955,00	0,00	513 637,25	482 890,32	0,00	482 870,77	482 870,77	30 746,93	19,55	0,000	88,283
020209	Comunicações	0,00	90 500,00	0,00	68 570,65	47 230,66	0,00	47 230,66	47 230,66	21 339,99	0,00	0,000	52,189
020210	Transportes	1 414,21	525 000,00	0,00	504 397,41	403 351,91	1 414,21	399 253,44	400 667,65	101 045,50	2 684,26	0,269	76,048
02021001	Transportes escolares	1 414,21	500 000,00	0,00	479 537,92	384 499,47	1 414,21	380 401,00	381 615,21	95 038,45	2 684,26	0,283	76,080
02021002	Outros transportes	0,00	25 000,00	0,00	24 859,49	18 852,44	0,00	18 852,44	18 852,44	6 007,05	0,00	0,000	75,410
020212	Seguros	0,00	129 500,00	0,00	129 353,89	83 556,16	0,00	83 556,16	83 556,16	45 797,73	0,00	0,000	64,522
020214	Estudos, pareceres, projectos e consultadoria	5 339,75	417 200,00	0,00	301 028,19	133 165,74	5 339,75	127 825,99	133 165,74	167 862,45	0,00	1,280	30,639
020215	Formação	0,00	20 000,00	0,00	15 807,80	7 804,25	0,00	7 804,25	7 804,25	8 003,55	0,00	0,000	39,021
020216	Seminários, exposições e similares	0,00	18 500,00	0,00	10 499,90	9 993,14	0,00	9 993,14	9 993,14	506,76	0,00	0,000	54,017
020217	Publicidade	0,00	61 000,00	0,00	60 262,33	58 105,75	0,00	58 105,75	58 105,75	2 156,58	0,00	0,000	95,255
020218	Vigilância e segurança	0,00	45 500,00	0,00	43 313,88	39 551,53	0,00	39 551,53	39 551,53	3 762,35	0,00	0,000	86,926
020219	Assistência técnica	0,00	28 050,00	0,00	15 592,56	8 912,43	0,00	8 912,43	8 912,43	6 680,13	0,00	0,000	31,773
020220	Outros trabalhos especializados	1 244,69	422 000,00	0,00	393 037,21	309 477,06	1 244,69	308 125,85	309 370,54	83 560,15	106,52	0,295	73,016
020224	Encargos de cobrança de receitas	0,00	286 000,62	0,00	285 117,13	285 117,13	0,00	285 117,13	285 117,13	0,00	0,00	0,000	99,691
020225	Outros serviços	1 312,62	2 296 633,00	0,00	2 227 809,95	1 934 527,32	1 312,62	1 915 948,22	1 917 260,84	293 282,63	17 266,48	0,057	83,424
02022501	Encargos com iluminação pública	0,00	368 000,00	0,00	367 179,60	164 287,49	0,00	164 287,49	164 287,49	202 892,11	0,00	0,000	44,643
02022503	Diversos	1 312,62	672 783,00	0,00	639 090,81	562 299,83	1 312,62	548 378,23	549 690,85	76 790,98	12 608,98	0,195	81,509
02022504	Encargos com aterro sanitário	0,00	956 500,00	0,00	948 029,20	948 029,16	0,00	948 029,16	948 029,16	0,04	0,00	0,000	99,114
02022505	Aquisição de Serviços de Cultura e de Recreio	0,00	299 350,00	0,00	273 510,34	259 910,84	0,00	255 253,34	255 253,34	13 599,50	4 657,50	0,000	85,269
03	Juros e outros encargos	0,00	17 000,00	0,00	12 394,75	12 394,75	0,00	12 394,75	12 394,75	0,00	0,00	0,000	72,910
0301	Juros da dívida pública	0,00	17 000,00	0,00	12 394,75	12 394,75	0,00	12 394,75	12 394,75	0,00	0,00	0,000	72,910
030103	Socied.financ.-Bancos e outras instil. financeiras	0,00	17 000,00	0,00	12 394,75	12 394,75	0,00	12 394,75	12 394,75	0,00	0,00	0,000	72,910
03010302	Empréstimos de médio e longo prazos	0,00	17 000,00	0,00	12 394,75	12 394,75	0,00	12 394,75	12 394,75	0,00	0,00	0,000	72,910

Demonstração de Execução Orçamental da Despesa

Ano: 2022

Município de Benavente

(designação da autarquia local)

Euros

Código	Classif. Económica Despesa Designação	Despesas por pagar period. anteriores	Dotações corrigidas	Cativos/descativos	Compromissos	Obrigações	Despesas pagas líquidas de reposições			Compromissos a transitar	Obrigações por pagar	Grau de execução orçamental	
							Períodos anteriores	Período corrente	Total			Períodos anteriores	Período corrente
Despesa corrente													
04	Transferências correntes	1 731,64	2 958 995,00	0,00	2 805 396,06	2 735 739,01	1 731,64	2 733 445,17	2 735 176,81	69 657,05	562,20	0,059	92,377
0403	Administração central	0,00	184 200,00	0,00	177 607,30	175 963,58	0,00	175 963,58	175 963,58	1 643,72	0,00	0,000	95,529
040301	Estado	0,00	184 200,00	0,00	177 607,30	175 963,58	0,00	175 963,58	175 963,58	1 643,72	0,00	0,000	95,529
04030103	Escolas	0,00	184 200,00	0,00	177 607,30	175 963,58	0,00	175 963,58	175 963,58	1 643,72	0,00	0,000	95,529
0405	Administração local	0,00	1 005 950,00	0,00	965 127,36	960 822,80	0,00	960 822,80	960 822,80	4 304,56	0,00	0,000	95,514
040501	Contínente	0,00	1 005 950,00	0,00	965 127,36	960 822,80	0,00	960 822,80	960 822,80	4 304,56	0,00	0,000	95,514
04050101	Municípios	0,00	24 000,00	0,00	0,00	0,00	0,00	0,00	0,00	0,00	0,00	0,000	0,000
04050102	Freguesias	0,00	925 950,00	0,00	912 602,76	908 298,20	0,00	908 298,20	908 298,20	4 304,56	0,00	0,000	98,094
04050104	Associações de municípios	0,00	56 000,00	0,00	52 524,60	52 524,60	0,00	52 524,60	52 524,60	0,00	0,00	0,000	93,794
0405010401	CIMLT - Comunidade Intermunicipal Lezíria Tejo	0,00	56 000,00	0,00	52 524,60	52 524,60	0,00	52 524,60	52 524,60	0,00	0,00	0,000	93,794
0407	Instituições sem fins lucrativos	1 600,00	1 337 845,00	0,00	1 312 805,84	1 305 794,84	1 600,00	1 304 194,84	1 305 794,84	7 011,00	0,00	0,120	97,485
040701	Instituições sem fins lucrativos	1 600,00	1 337 845,00	0,00	1 312 805,84	1 305 794,84	1 600,00	1 304 194,84	1 305 794,84	7 011,00	0,00	0,120	97,485
0408	Famílias	131,64	431 000,00	0,00	349 855,56	293 157,79	131,64	292 463,95	292 595,59	56 697,77	562,20	0,031	67,857
040802	Outras	131,64	431 000,00	0,00	349 855,56	293 157,79	131,64	292 463,95	292 595,59	56 697,77	562,20	0,031	67,857
04080201	Programas ocupacionais	0,00	285 000,00	0,00	251 572,64	195 212,64	0,00	195 212,64	195 212,64	56 360,00	0,00	0,000	68,496
04080202	Outras	131,64	146 000,00	0,00	98 282,92	97 945,15	131,64	97 251,31	97 382,95	337,77	562,20	0,090	66,610
06	Outras despesas correntes	0,00	221 702,00	0,00	204 936,28	197 768,23	0,00	147 120,96	147 120,96	7 168,05	50 647,27	0,000	66,360
0602	Diversas	0,00	221 702,00	0,00	204 936,28	197 768,23	0,00	147 120,96	147 120,96	7 168,05	50 647,27	0,000	66,360
060201	Impostos e taxas	0,00	5 001,00	0,00	100,00	100,00	0,00	100,00	100,00	0,00	0,00	0,000	2,000
06020101	Impostos e taxas pagos pela autarquia	0,00	5 000,00	0,00	100,00	100,00	0,00	100,00	100,00	0,00	0,00	0,000	2,000
06020102	Restituição de impostos ou taxas cobradas	0,00	1,00	0,00	0,00	0,00	0,00	0,00	0,00	0,00	0,00	0,000	0,000
060203	Outras	0,00	216 701,00	0,00	204 836,28	197 668,23	0,00	147 020,96	147 020,96	7 168,05	50 647,27	0,000	67,845
06020301	Outras restituições	0,00	1,00	0,00	0,00	0,00	0,00	0,00	0,00	0,00	0,00	0,000	0,000
06020302	IVA pago	0,00	10 000,00	0,00	7 689,42	7 689,42	0,00	7 689,42	7 689,42	0,00	0,00	0,000	76,894
06020304	Serviços bancários	0,00	10 000,00	0,00	7 768,80	6 391,15	0,00	6 391,15	6 391,15	1 377,65	0,00	0,000	63,912
06020305	Outras	0,00	196 700,00	0,00	189 378,06	183 587,66	0,00	132 940,39	132 940,39	5 790,40	50 647,27	0,000	67,585
0602030501	Quotizações para Associações de Município	0,00	80 000,00	0,00	79 592,18	79 592,18	0,00	79 592,18	79 592,18	0,00	0,00	0,000	99,490
0602030502	Obras ao abrigo do art.º 166º RGEU e Lei Rendas	0,00	5 000,00	0,00	0,00	0,00	0,00	0,00	0,00	0,00	0,00	0,000	0,000
0602030503	Outras	0,00	111 700,00	0,00	109 785,88	103 995,48	0,00	53 348,21	53 348,21	5 790,40	50 647,27	0,000	47,760
Despesa de capital													
07	Aquisição de bens de capital	18 721,39	11 324 870,00	0,00	9 405 755,04	5 935 007,95	18 721,39	5 915 957,53	5 934 678,92	3 470 747,09	329,03	0,165	52,239
0701	Investimentos	18 721,39	11 324 870,00	0,00	9 405 755,04	5 935 007,95	18 721,39	5 915 957,53	5 934 678,92	3 470 747,09	329,03	0,165	52,239
070101	Terrenos	0,00	320 000,00	0,00	283 343,85	30 997,12	0,00	30 997,12	30 997,12	252 346,73	0,00	0,000	9,687
070102	Habitaações	0,00	19 000,00	0,00	0,00	0,00	0,00	0,00	0,00	0,00	0,00	0,000	0,000
07010201	Construção	0,00	5 000,00	0,00	0,00	0,00	0,00	0,00	0,00	0,00	0,00	0,000	0,000
07010202	Aquisição	0,00	3 000,00	0,00	0,00	0,00	0,00	0,00	0,00	0,00	0,00	0,000	0,000

Demonstração de Execução Orçamental da Despesa

Município de Benavente

Ano: 2022

(designação da autarquia local)

Euros

Código	Classif. Económica Despesa Designação	Despesas por pagar period. anteriores	Dotações corrigidas	Cativos/descativos	Compromissos	Obrigações	Despesas pagas líquidas de reposições			Compromissos a transitar	Obrigações por pagar	Grau de execução orçamental	
							Períodos anteriores	Período corrente	Total			Períodos anteriores	Período corrente
Despesa de capital													
07010203	Reparação e beneficiação	0,00	11 000,00	0,00	0,00	0,00	0,00	0,00	0,00	0,00	0,00	0,00	0,00
070103	Edifícios	0,00	2 402 340,00	0,00	2 196 119,66	1 078 727,13	0,00	1 078 727,13	1 078 727,13	1 117 392,53	0,00	0,00	44,903
07010301	Instalações de serviços	0,00	1 468 700,00	0,00	1 375 779,27	269 069,29	0,00	269 069,29	269 069,29	1 106 709,98	0,00	0,00	18,320
07010302	Instalações desportivas e recreativas	0,00	130 640,00	0,00	17 917,05	7 234,50	0,00	7 234,50	7 234,50	10 682,55	0,00	0,00	5,538
07010305	Escolas	0,00	72 000,00	0,00	71 423,34	71 423,34	0,00	71 423,34	71 423,34	0,00	0,00	0,00	99,199
0701030502	Reparação e beneficiação	0,00	72 000,00	0,00	71 423,34	71 423,34	0,00	71 423,34	71 423,34	0,00	0,00	0,00	99,199
07010307	Outros	0,00	731 000,00	0,00	731 000,00	731 000,00	0,00	731 000,00	731 000,00	0,00	0,00	0,00	100,000
070104	Construções diversas	10 934,70	7 376 211,00	0,00	5 871 458,31	3 971 097,26	10 934,70	3 960 162,56	3 971 097,26	1 900 361,05	0,00	0,148	53,688
07010401	Viadutos, arruamentos e obras complementares	10 934,70	5 459 466,00	0,00	4 625 146,95	3 508 239,17	10 934,70	3 497 304,47	3 508 239,17	1 116 907,78	0,00	0,200	64,059
07010402	Sistemas de drenagem de águas residuais	0,00	126 500,00	0,00	126 160,77	0,00	0,00	0,00	0,00	126 160,77	0,00	0,00	0,000
07010404	Iluminação pública	0,00	96 000,00	0,00	32 232,07	21 211,27	0,00	21 211,27	21 211,27	11 029,80	0,00	0,00	22,095
07010405	Parques e jardins	0,00	1 006 965,00	0,00	518 777,84	169 161,96	0,00	169 161,96	169 161,96	349 615,88	0,00	0,00	16,799
07010406	Instalações desportivas e recreativas	0,00	292 780,00	0,00	291 151,96	1 771,96	0,00	1 771,96	1 771,96	289 380,00	0,00	0,00	0,605
07010408	Viação rural	0,00	316 500,00	0,00	247 518,09	247 518,09	0,00	247 518,09	247 518,09	0,00	0,00	0,00	78,205
07010409	Sinalização e trânsito	0,00	42 000,00	0,00	30 470,63	23 194,81	0,00	23 194,81	23 194,81	7 275,82	0,00	0,00	55,226
07010413	Outros	0,00	36 000,00	0,00	0,00	0,00	0,00	0,00	0,00	0,00	0,00	0,00	0,000
070106	Material de transporte	0,00	358 700,00	0,00	355 233,74	355 192,40	0,00	355 192,40	355 192,40	41,34	0,00	0,00	99,022
07010602	Outro	0,00	358 700,00	0,00	355 233,74	355 192,40	0,00	355 192,40	355 192,40	41,34	0,00	0,00	99,022
070107	Equipamento de informática	0,00	113 000,00	0,00	112 076,27	103 238,66	0,00	103 238,66	103 238,66	8 837,61	0,00	0,00	91,362
070108	Software informático	0,00	66 520,00	0,00	36 464,58	34 346,52	0,00	34 346,52	34 346,52	2 118,06	0,00	0,00	51,633
070109	Equipamento administrativo	0,00	79 000,00	0,00	77 878,43	71 261,56	0,00	71 261,56	71 261,56	6 616,87	0,00	0,00	90,205
070110	Equipamento básico	7 786,69	553 599,00	0,00	438 729,94	258 632,91	7 786,69	250 846,22	258 632,91	180 097,03	0,00	1,407	45,312
07011001	Equipamento de recolha de resíduos	0,00	55 000,00	0,00	54 147,21	54 147,21	0,00	54 147,21	54 147,21	0,00	0,00	0,00	98,449
07011002	Outro	7 786,69	498 599,00	0,00	384 582,73	204 485,70	7 786,69	196 699,01	204 485,70	180 097,03	0,00	1,562	39,450
070111	Ferramentas e utensílios	0,00	35 500,00	0,00	34 450,26	31 514,39	0,00	31 185,36	31 185,36	2 935,87	329,03	0,00	87,846
070115	Outros investimentos	0,00	1 000,00	0,00	0,00	0,00	0,00	0,00	0,00	0,00	0,00	0,00	0,000
08	Transferências de capital	0,00	345 500,00	0,00	328 964,48	136 564,82	0,00	136 564,82	136 564,82	192 399,66	0,00	0,00	39,527
0801	Sociedades e quase sociedades não financeiras	0,00	0,00	0,00	0,00	0,00	0,00	0,00	0,00	0,00	0,00	0,00	0,000
080101	Públicas	0,00	0,00	0,00	0,00	0,00	0,00	0,00	0,00	0,00	0,00	0,00	0,000
08010102	Outras	0,00	0,00	0,00	0,00	0,00	0,00	0,00	0,00	0,00	0,00	0,00	0,000
0805	Administração local	0,00	1 500,00	0,00	0,00	0,00	0,00	0,00	0,00	0,00	0,00	0,00	0,000
080501	Continentes	0,00	1 500,00	0,00	0,00	0,00	0,00	0,00	0,00	0,00	0,00	0,00	0,000
08050102	Freguesias	0,00	500,00	0,00	0,00	0,00	0,00	0,00	0,00	0,00	0,00	0,00	0,000
08050104	Associações de municípios	0,00	1 000,00	0,00	0,00	0,00	0,00	0,00	0,00	0,00	0,00	0,00	0,000
0805010401	Comunidade Intermunicipal Lezíria do Tejo -CIMLT	0,00	1 000,00	0,00	0,00	0,00	0,00	0,00	0,00	0,00	0,00	0,00	0,000
0807	Instituições sem fins lucrativos	0,00	344 000,00	0,00	328 964,48	136 564,82	0,00	136 564,82	136 564,82	192 399,66	0,00	0,00	39,699

Demonstração de Execução Orçamental da Despesa

Ano: 2022

Município de Benavente

(designação da autarquia local)

Euros

Código	Classif. Económica Despesa Designação	Despesas por pagar period. anteriores	Dotações corrigidas	Cativos/descativos	Compromissos	Obrigações	Despesas pagas líquidas de reposições			Compromissos a transitar	Obrigações por pagar	Grau de execução orçamental	
							Períodos anteriores	Período corrente	Total			Períodos anteriores	Período corrente
Despesa de capital													
080701	Instituições sem fins lucrativos	0,00	344 000,00	0,00	328 964,48	136 564,82	0,00	136 564,82	136 564,82	192 399,66	0,00	0,000	38,699
10	Passivos financeiros	0,00	158 222,00	0,00	145 572,18	145 572,17	0,00	145 572,17	145 572,17	0,01	0,00	0,000	92,005
1006	Empréstimos a médio e longo prazos	0,00	110 000,00	0,00	97 356,43	97 356,43	0,00	97 356,43	97 356,43	0,00	0,00	0,000	88,506
100603	Socied.financ.-Bancos e outras instit. financeiras	0,00	110 000,00	0,00	97 356,43	97 356,43	0,00	97 356,43	97 356,43	0,00	0,00	0,000	88,506
1007	Outros passivos financeiros	0,00	48 222,00	0,00	48 215,75	48 215,74	0,00	48 215,74	48 215,74	0,01	0,00	0,000	99,987
100705	Admin.pública-Admin.central-Estado	0,00	48 222,00	0,00	48 215,75	48 215,74	0,00	48 215,74	48 215,74	0,01	0,00	0,000	99,987
10070501	IP 1 - Operação ALT20-07-1203-FEDER-000010	0,00	48 220,00	0,00	48 215,74	48 215,74	0,00	48 215,74	48 215,74	0,00	0,00	0,000	99,991
10070502	IP 2 - Operação ALT20-07-1203-FEDER-000132	0,00	1,00	0,00	0,01	0,00	0,00	0,00	0,00	0,01	0,00	0,000	0,000
10070503	IP 3 - Operação ALT20-07-1203-FEDER-000194	0,00	1,00	0,00	0,00	0,00	0,00	0,00	0,00	0,00	0,00	0,000	0,000
11	Outras despesas de capital	0,00	10 005,00	0,00	0,00	0,00	0,00	0,00	0,00	0,00	0,00	0,000	0,000
1102	Diversas	0,00	10 005,00	0,00	0,00	0,00	0,00	0,00	0,00	0,00	0,00	0,000	0,000
110201	Restituições	0,00	10 000,00	0,00	0,00	0,00	0,00	0,00	0,00	0,00	0,00	0,000	0,000
110299	Outras	0,00	5,00	0,00	0,00	0,00	0,00	0,00	0,00	0,00	0,00	0,000	0,000
Total Despesas Correntes		235 433,71	23 191 444,62	0,00	22 118 177,30	20 525 341,26	235 433,71	19 968 922,94	20 204 356,65	1 592 836,04	320 984,61	1,015	86,105
Total Despesas de Capital		18 721,39	11 838 597,00	0,00	9 880 291,70	6 217 144,94	18 721,39	6 198 094,52	6 216 815,91	3 663 146,76	329,03	0,158	52,355
Total Geral		254 155,10	35 030 041,62	0,00	31 998 469,00	26 742 486,20	254 155,10	26 167 017,46	26 421 172,56	5 255 982,80	321 313,64	0,726	74,699

ORGÃO EXECUTIVO

Em de de

ORGÃO DELIBERATIVO

Em de de

Objetivo	Número do Projeto	Designação do Projeto	Forma de Realização	Rubrica Orçamental	Fonte de Financiamento					Datas		Fase de Execução	
					RG	RP	UE	EMPR	ND	Início	Fim		
[1]	[2]	[3]	[4]	[5]	[6]	[7]	[8]	[9]	[10]	[11]	[12]	[13]	
01/001	2014/1	Aquisição de equipamento e material didático	O	D6		132 317,05					2014-01-01	2026-12-01	3
01/001	2021/1	Instalação de sistemas de ar condicionado nas escolas pré-primárias do Município	O	D6		10 517,78					2021-01-01	2021-12-31	0
01/002	2014/2	Aquisição de equipamento e material didático	O	D6		198 291,15					2014-01-01	2026-12-01	0
01/002	2020/5	Arranjos exteriores do Centro Escolar Porto Alto	E	D6		4 098,36	23 224,06				2020-01-01	2022-12-01	6
01/002	2020/8	Instalação de sistema de Ar Condicionado Escolas do 1º do do Município	O	D6		31 047,70					2020-01-01	2020-12-31	0
01/002	2020/11	Remoção coberturas fibrocimento esc. 2.º e 3.º ciclos S. Correia e Porto Alto	E	D6		54 807,56	310 576,19				2020-07-01	2022-12-01	0
02/001	2015/31	Requalificação do edifício do Museu Municipal de Benavente	E	D6		224 090,86	2 380 965,37	196 079,50			2017-03-01	2023-12-01	1
02/001	2015/49	Aquisição equipamentos	O	D6		220 389,52					2015-01-01	2026-12-01	4
02/001	2016/52	Requalificação do Celeiro dos Arcos e reconversão para Espaço Multiusos - Benavente	E	D6		34 292,51					2016-01-01	2023-12-01	0
02/001	2016/53	Reabilitação e ampliação da sede do Rancho Saia Rodada - Benavente	E	D6		351 045,58	243 946,93				2021-01-01	2023-12-01	1
02/001	2016/54	Reabilitação e reconversão do antigo Celeiro dos Oliveiras - Samora Correia	E	D6		33 056,45					2016-01-01	2023-12-01	1
02/001	2016/55	Reabilitação da Biblioteca Municipal - Benavente	E	D6		150,00	850,00				2016-05-01	2023-12-01	0
02/001	2019/9	Ampliação do sistema de climatização do Palácio do Infantado em Samora Correia	O	D6		1 100,00					2019-01-01	2022-12-01	0
02/001	2022/3	Adaptação de Celeiro a Núcleo museológico dedicado ao Campino	E	D6		6 000,00					2022-01-01	2022-12-31	0
03/001	2014/3	Aquisição de equipamento para instalações desportivas, recreativas e de lazer	O	D6		328 533,98					2014-01-01	2026-12-01	3
03/001	2015/47	Construção de balneários apoio campo futebol Murteira e requalificação das instalações eléctricas	E	D6		567 213,95					2015-01-01	2022-12-01	6
03/001	2016/51	Relvado sintético - campo de futebol de Santo Estevão	E	D6		249 135,07					2016-01-01	2022-12-01	0
03/001	2020/14	Construção de campo de basquetebol junto às piscinas municipais de Benavente	E	D6		19 052,47					2020-01-01	2022-12-01	5
03/001	2021/9	Aquisição de Terreno - Complexo Desportivo da Murteira em Samora Correia	O	D6		716 300,00					2021-06-01	2024-12-01	0
03/001	2022/1	Requalificação de Relvado sintético - Campo de futebol da Murteira - novo relvado	E	D6		146 000,00					2022-01-01	2022-12-31	0
03/001	2022/2	Requalificação de Relvado sintético - Campo de futebol Complexo Desportivo Camarinhais - novo piso	E	D6		155 000,00					2022-01-01	2022-12-31	0
03/001	2022/10	Construção de Polivalente Desportivo na Urb. do Belo Jardim	E	D6		1 000,00					2022-03-01	2022-12-31	
03/001	2022/11	Construção de Polivalente Desportivo Na Vila Nova de Stº Estevão	E	D6		1 000,00					2022-03-01	2022-12-31	
05/001	2018/2	Remodelação do Posto Médico Foros da Charneca	O	D6		500,00					2018-01-01	2021-12-01	0
06/001	2014/4	Aquisição de Habitações	O	D6		92 096,94					2014-01-01	2026-12-01	0

DPPI - Demonstração de Execução do Plano Plurianual de Investimentos

Período: de 01-01-2022 a 31-12-2022

Município de Benavente

(designação da autarquia local)

Euros

Objetivo	Número do Projeto	Montante Previsto						Montante Executado			Nível de Execução Financeira Anual %	Nível de Execução Financeira Global %	
		Ano 2022	Períodos Futuros					Total	Anos Anteriores	Ano 2022			Total
			Ano 2023	Ano 2024	Ano 2025	Ano 2026	Anos Seguintes						
[1]	[2]	[14]	[15]	[16]	[17]	[18]	[19]	[20]= [14]+...+[19]	[21]	[22]	[23]= [21]+[22]	[24]= [22]/[14]*100	[25]=[23]/ ([20]+[21])*100
01/001	2014/1	25 000,00	10 000,00	10 000,00	10 000,00	10 000,00		65 000,00	67 317,05	21 408,95	88 726,00	85,64	67,06
01/001	2021/1	5 000,00						5 000,00	5 517,78		5 517,78	0,00	52,46
01/002	2014/2	15 000,00	25 000,00	25 000,00	25 000,00	25 000,00		115 000,00	83 291,15	8 558,85	91 850,00	57,06	46,32
01/002	2020/5	1 000,00						1 000,00	26 322,42	547,42	26 869,84	54,74	98,34
01/002	2020/8	3 000,00	1 000,00					4 000,00	27 047,70		27 047,70	0,00	87,12
01/002	2020/11	71 000,00						71 000,00	294 383,75	70 875,92	365 259,67	99,83	99,97
02/001	2015/31	1 200 000,00	1 002 500,00	500,00				2 203 000,00	598 135,73	21 871,17	620 006,90	1,82	22,13
02/001	2015/49	15 000,00	5 000,00	15 000,00	15 000,00	15 000,00		65 000,00	155 389,52	13 990,78	169 380,30	93,27	76,85
02/001	2016/52	5 000,00	5 000,00					10 000,00	24 292,51		24 292,51	0,00	70,84
02/001	2016/53	100 140,00	482 860,00					583 000,00	11 992,51	6 150,00	18 142,51	6,14	3,05
02/001	2016/54	20 000,00						20 000,00	13 056,45		13 056,45	0,00	39,50
02/001	2016/55	1 000,00						1 000,00				0,00	0,00
02/001	2019/9	71 100,00	70000					1 100,00		63 319,29	63 319,29	89,06	5756,30
02/001	2022/3	1 000,00	5 000,00					6 000,00				0,00	0,00
03/001	2014/3	64 000,00	20 000,00	20 000,00	20 000,00	20 000,00		144 000,00	184 533,98	32 856,73	217 390,71	51,34	66,17
03/001	2015/47	1 000,00						1 000,00	566 213,95		566 213,95	0,00	99,82
03/001	2016/51	1 780,00						1 780,00	247 355,07	1 771,96	249 127,03	99,55	100,00
03/001	2020/14	1 500,00						1 500,00	17 552,47	1 084,50	18 636,97	72,30	97,82
03/001	2021/9	250 000,00	100 000,00	200 000,00	166 300,00			716 300,00				0,00	0,00
03/001	2022/1	141 000,00	5 000,00					146 000,00				0,00	0,00
03/001	2022/2	150 000,00	5 000,00					155 000,00				0,00	0,00
03/001	2022/10	1 000,00						1 000,00				0,00	0,00
03/001	2022/11	1 000,00						1 000,00				0,00	0,00
05/001	2018/2	500,00						500,00				0,00	0,00
06/001	2014/4		10 000,00	10 000,00	10 000,00	10 000,00		40 000,00	52 096,94		52 096,94	0,00	56,57

DPPI - Demonstração de Execução do Plano Plurianual de Investimentos

Município de Benavente

(designação da autarquia local)

Período: de 01-01-2022 a 31-12-2022

Objetivo	Número do Projeto	Designação do Projeto	Forma de Realização	Rubrica Orçamental	Fonte de Financiamento					Datas		Fase de Execução	
					RG	RP	UE	EMPR	ND	Início	Fim		
[1]	[2]	[3]	[4]	[5]	[6]	[7]	[8]	[9]	[10]	[11]	[12]	[13]	
06/001	2014/5	Aquisição de terrenos	O	D6		50 485,56					2014-01-01	2023-12-01	0
06/001	2014/6	Grande Reparação/ Ampliação habitações em regime de arrendamento	E	D6		21 000,00					2014-01-01	2026-12-01	0
06/001	2022/5.2	Aquisição de Terrenos	O	D6		9 000,00					2022-01-01	2026-12-01	0
06/001	2022/5.3	Aquisição de habitações para reabilitar	O	D6		7 000,00					2022-01-01	2026-12-01	0
06/001	2022/5.4	Reabilitação de habitações (inclui projeto)	O	D6		9 000,00					2022-01-01	2026-12-01	0
06/001	2022/5.5	Reabilitação de habitações municipais	E	D6		9 000,00					2022-01-01	2026-12-01	0
06/001	2022/5.6	Infraestruturação de terrenos (Loteamento) - inclui projeto	E	D6		9 000,00					2022-01-01	2026-12-01	0
06/001	2022/5.7	Construção de habitações	E	D6					9 000,00		2022-01-01	2026-12-01	0
06/002	2014/7	Aquisição de terrenos	O	D6		1 097 910,73					2014-01-01	2027-12-01	0
06/002	2017/12	Aquisição de prédios urbanos, no âmbito da requalificação dos espaços públicos	O	D6		1 706 500,00					2017-01-01	2027-12-01	0
07/001	2014/8	Aquisição de equipamento para o Serviço de proteção Civil	O	D6		116 611,46					2014-01-01	2026-12-01	0
07/001	2014/9	Aq. Inst. de sistemas de int. e deteção de incêndios edif Municipais	O	D6		47 094,39					2014-01-01	2026-12-01	5
08/001	2014/10	Aquisição de candeeiros e armaduras	O	D6		235 072,45					2014-01-01	2026-12-01	6
08/001	2014/11	Ampliação rede geral e ramais de chegada	O	D6		190 446,33					2014-01-01	2026-12-01	0
08/001	2016/57	Aumento da eficiência energética edifícios municipais - Piscinas de Benavente e de Samora Correia	E	D6		34 565,96	432 074,52	397 508,55			2016-05-01	2022-12-01	1
08/001	2016/68	Instalação de sistemas de redução de consumos de energia reativa	O	D6		5 471,30					2016-01-01	2016-12-31	0
08/001	2017/5	Aumento da eficiência energética na iluminação pública	O	D6			808 850,70				2017-01-01	2023-12-01	6
09/001	2022/9	Substituição de coletor de águas pluviais na Av. Egas Moniz em Samora Correia	E	D6		126 500,00					2022-03-01	2022-12-31	0
09/003	2014/12	Aquisição de contentores, papeleiras e outro equipamento de limpeza urbana	O	D6		356 098,14					2014-01-01	2026-12-01	0
10/005	2021/8.2	Construção	E	D6		100,00					2021-01-01	2022-12-01	0
11/001	2011/22	Sistemas de captação de água para rega de zonas verdes	E	D6		1 000,00					2012-01-01	2022-12-01	0
11/001	2013/26	Arranjos exteriores Urbanização de Beliago, SA (Madeiras Cabo)	E	D6		360 200,00					2013-01-01	2022-12-31	6
11/001	2014/45	Arranjos exteriores Urbanização Ribasor	E	D6		484 328,82					2014-01-01	2022-12-01	6
11/001	2015/34	Arranjo Urbanístico Bairro da Solidariedade - Benavente	E	D6		500,00					2015-01-01	2022-12-01	6
11/001	2015/40	Arranjo Urbanístico Terreno Envolvente ao Ringue Polidesportivo Santo Estêvão	E	D6		3 767,50					2015-01-01	2022-12-01	0
11/001	2016/47	Requalificação do cruzeiro do calvário e muralha do Jardim do Calvário	E	D6		36 084,99	204 481,58				2016-01-01	2022-12-01	6
11/001	2016/49	Recuperação da zona envolvente ao parque infantil da Barrosa	E	D6		178 518,47					2022-01-01	2022-12-31	0

DPPI - Demonstração de Execução do Plano Plurianual de Investimentos

Município de Benavente

(designação da autarquia local)

Período: de 01-01-2022 a 31-12-2022

Euros

Objetivo	Número do Projeto	Montante Previsto						Montante Executado			Nível de Execução Financeira Anual %	Nível de Execução Financeira Global %	
		Ano 2022	Períodos Futuros				Total	Anos Anteriores	Ano 2022	Total			
			Ano 2023	Ano 2024	Ano 2025	Ano 2026							Anos Seguintes
[1]	[2]	[14]	[15]	[16]	[17]	[18]	[19]	[20]= [14]+...+[19]	[21]	[22]	[23]= [21]+[22]	[24]= [22]/[14]*100	[25]=[23]/ ([20]+[21])*100
06/001	2014/5	15 000,00						15 000,00	35 485,56	14 403,87	49 889,43	96,03	98,82
06/001	2014/6	1 000,00	5 000,00	5 000,00	5 000,00	5 000,00		21 000,00				0,00	0,00
06/001	2022/5.2	5 000,00	1 000,00	1 000,00	1 000,00	1 000,00		9 000,00				0,00	0,00
06/001	2022/5.3	3 000,00	1 000,00	1 000,00	1 000,00	1 000,00		7 000,00				0,00	0,00
06/001	2022/5.4	5 000,00	1 000,00	1 000,00	1 000,00	1 000,00		9 000,00				0,00	0,00
06/001	2022/5.5	5 000,00	1 000,00	1 000,00	1 000,00	1 000,00		9 000,00				0,00	0,00
06/001	2022/5.6	5 000,00	1 000,00	1 000,00	1 000,00	1 000,00		9 000,00				0,00	0,00
06/001	2022/5.7	5 000,00	1 000,00	1 000,00	1 000,00	1 000,00		9 000,00				0,00	0,00
06/002	2014/7	50 000,00	20 000,00	100 000,00	100 000,00	100 000,00		370 000,00	727 910,73	16 593,25	744 503,98	33,19	67,81
06/002	2017/12	731 000,00	20 000,00	200 000,00	200 000,00	200 000,00		1 351 000,00	355 500,00	731 000,00	1 086 500,00	100,00	63,67
07/001	2014/8	10 000,00	10 000,00	10 000,00	10 000,00	10 000,00		50 000,00	66 611,46	530,01	67 141,47	5,30	57,58
07/001	2014/9	5 000,00	5 000,00	5 000,00	5 000,00	5 000,00		25 000,00	22 094,39	3 442,43	25 536,82	68,85	54,22
08/001	2014/10	71 000,00	10 000,00	10 000,00	10 000,00	10 000,00		111 000,00	124 072,45	7 250,85	131 323,30	10,21	55,87
08/001	2014/11	10 000,00	30 000,00	30 000,00	30 000,00	30 000,00		130 000,00	60 446,33	2 550,72	62 997,05	25,51	33,08
08/001	2016/57	29 100,00						29 100,00	835 049,03	18 198,12	853 247,15	62,54	98,74
08/001	2016/68	1 000,00						1 000,00	4 471,30		4 471,30	0,00	81,72
08/001	2017/5	15 000,00						15 000,00	793 850,70	11 409,70	805 260,40	76,06	99,56
09/001	2022/9	126 500,00						126 500,00				0,00	0,00
09/003	2014/12	55 000,00	30 000,00	30 000,00	30 000,00	30 000,00		175 000,00	181 098,14	54 147,21	235 245,35	98,45	66,06
10/005	2021/8.2	100,00						100,00				0,00	0,00
11/001	2011/22	1 000,00						1 000,00				0,00	0,00
11/001	2013/26	360 200,00						360 200,00				0,00	0,00
11/001	2014/45	9 000,00						9 000,00	475 328,82		475 328,82	0,00	98,14
11/001	2015/34	500,00						500,00				0,00	0,00
11/001	2015/40	1 000,00						1 000,00	2 767,50		2 767,50	0,00	73,46
11/001	2016/47	28 000,00						28 000,00	212 566,57	24 479,22	237 045,79	87,43	98,54
11/001	2016/49	125 000,00	1 000,00					126 000,00	52 518,47	122 849,03	175 367,50	98,28	98,23

DPPI - Demonstração de Execução do Plano Plurianual de Investimentos

Município de Benavente

(designação da autarquia local)

Período: de 01-01-2022 a 31-12-2022

Euros

Objetivo	Número do Projeto	Designação do Projeto	Forma de Realização	Rubrica Orçamental	Fonte de Financiamento					Datas		Fase de Execução
					RG	RP	UE	EMPR	ND	Início	Fim	
[1]	[2]	[3]	[4]	[5]	[6]	[7]	[8]	[9]	[10]	[11]	[12]	[13]
11/001	2016/58	Requalificação do jardim dos Álamos - Parque Ruy Luis Gomes - Samora Correia	E	D6		104 058,02	1 105 616,45	91 050,77		2016-05-01	2023-12-01	6
11/001	2019/1	Arranjo Urbanístico no Bairro 1.º Maio, Santo Estevão	E	D6		53 091,68				2019-01-01	2022-12-01	6
11/001	2020/7	Construção de parque temático (Requalificação de praças de Benavente)	E	D6		51 735,00	293 165,00			2020-01-01	2022-12-01	3
11/001	2020/10	Requalificação da área envolvente ao Centro Cultural de Benavente	E	D6		1 267 110,58				2020-01-01	2023-12-01	0
11/001	2020/15	Piso do parque infantil de Santo Estevão	E	D6		19 244,06				2020-01-01	2022-12-01	6
11/001	2022/15	Construção de Parque Infantil na Urbanização dos Terraços da Lezária	E	D6		9 500,00				2022-05-01	2022-12-31	0
11/002	2020/12	Remodelação Oficinas Serralharia e anexos - Estaleiro Municipal de Benavente	E	D6		101 000,00				2020-01-01	2022-12-01	0
11/002	2020/13	Remoção de cobertura de fibrocimento e substituição por cobertura metálica - Estaleiro de Samora Correia	E	D6		5 269,35				2020-01-01	2022-12-01	0
11/002	2021/6	Remoção de cobertura de fibrocimento e substituição de cobertura metálica - edifício dos serviços técnicos	E	D6		5 000,00				2021-01-01	2021-12-31	0
11/002	2022/8	Aquisição de prédio urbano para instalação de Serviços Municipais - Praça do Município	O	D6		230 000,00				2022-03-01	2022-12-31	0
11/004	2018/10	Ampliação do Cemitério de Benavente	E	D6		12 000,00				2018-01-01	2022-12-01	0
11/004	2020/3	Intervenção no Cemitério de samora Correia visando o aumento da sua capacidade	O	D6		79 999,00				2020-01-01	2022-12-01	0
11/004	2021/2	Intervenção no Cemitério de Benavente, visando o aumento da sua capacidade	O	D6		146 000,00				2021-01-01	2022-12-01	0
11/004	2021/3	Construção do novo cemitério de Samora Correia	A	D6		261 000,00				2021-01-01	2022-12-01	0
11/004	2022/12	Casa Mortuária de Benavente	E	D6		260 000,00				2022-03-01	2022-12-31	
12/001	2005/29.1	Arruamentos de Benavente	E	D6		1 031 330,20				2005-01-01	2026-12-01	0
12/001	2005/29.2	Arruamentos de Samora Correia e Porto Alto	E	D6		1 563 411,02				2005-01-01	2026-12-01	0
12/001	2005/29.3	Arruamentos de Santo Estevão e Foros de Almada	E	D6		367 235,62				2005-01-01	2026-12-01	0
12/001	2005/29.4	Arruamentos da Barrosa	E	D6		272 886,38				2005-01-01	2026-12-01	0
12/001	2005/29.5	Arruamentos nos Arados	E	D6		5 000,00				2022-03-01	2021-12-01	
12/001	2008/35.7	Novos Passeios na Freguesia de Benavente	E	D6		98 994,21				2008-01-01	2026-12-01	0
12/001	2008/35.8	Novos Passeios na Freguesia de Samora Correia	E	D6		212 613,83				2008-01-01	2026-12-01	0
12/001	2008/35.9	Novos Passeios na Freguesia de Santo Estevão	E	D6		41 081,58				2008-01-01	2026-12-01	4
12/001	2008/35.10	Novos passeios na Freguesia da Barrosa	E	D6		98 901,37				2014-01-01	2026-12-01	2
12/001	2014/42	Construção passadeiras elevadas em diversos arruamentos do concelho	E	D6		167 827,00				2014-01-01	2023-12-01	0
12/001	2016/60	Desenvolvimento Urbano Sustentável - Mobilidade	E	D6		9 120,78	51 684,42			2022-01-01	2022-12-31	6
12/001	2016/61	Requalificação de praças de Benavente	E	D6		13 388,63	75 868,88			2016-01-01	2022-12-01	5

DPPI - Demonstração de Execução do Plano Plurianual de Investimentos

Município de Benavente

(designação da autarquia local)

Período: de 01-01-2022 a 31-12-2022

Euros

Objetivo	Número do Projeto	Montante Previsto							Montante Executado			Nível de Execução Financeira Anual %	Nível de Execução Financeira Global %
		Ano 2022	Períodos Futuros					Total	Anos Anteriores	Ano 2022	Total		
			Ano 2023	Ano 2024	Ano 2025	Ano 2026	Anos Seguintes						
[1]	[2]	[14]	[15]	[16]	[17]	[18]	[19]	[20]= [14]+...+[19]	[21]	[22]	[23]= [21]+[22]	[24]= [22]/[14]*100	[25]=[23]/ ([20]+[21])*100
11/001	2016/58	22 500,00	6 000,00					28 500,00	1 272 225,24	19 921,48	1 292 146,72	88,54	99,34
11/001	2019/1	1 800,00						1 800,00	51 291,68	1 717,20	53 008,88	95,40	99,84
11/001	2020/7	343 900,00	1 000,00					344 900,00				0,00	0,00
11/001	2020/10	103 565,00	1 151 435,00					1 255 000,00	12 110,58		12 110,58	0,00	0,96
11/001	2020/15	1 000,00						1 000,00	18 244,06	195,03	18 439,09	19,50	95,82
11/001	2022/15	9 500,00						9 500,00				0,00	0,00
11/002	2020/12	1 000,00	100 000,00					101 000,00				0,00	0,00
11/002	2020/13	2 000,00	1 000,00					3 000,00	2 269,35		2 269,35	0,00	43,07
11/002	2021/6	5 000,00						5 000,00				0,00	0,00
11/002	2022/8	230 000,00						230 000,00		229 000,00	229 000,00	99,57	99,57
11/004	2018/10	11 000,00	1 000,00					12 000,00				0,00	0,00
11/004	2020/3	78 999,00	1 000,00					79 999,00				0,00	0,00
11/004	2021/2	145 000,00	1 000,00					146 000,00				0,00	0,00
11/004	2021/3	10 000,00	251 000,00					261 000,00				0,00	0,00
11/004	2022/12	10 000,00	250 000,00					260 000,00				0,00	0,00
12/001	2005/29.1	39 650,00	10 000,00	50 000,00	50 000,00	50 000,00		199 650,00	831 680,20	14 711,35	846 391,55	37,10	82,07
12/001	2005/29.2	205 000,00	10 000,00	50 000,00	50 000,00	50 000,00		365 000,00	1 198 411,02	107 759,03	1 306 170,05	52,57	83,55
12/001	2005/29.3	42 000,00	10 000,00	10 000,00	10 000,00	10 000,00		82 000,00	285 235,62	39 492,06	324 727,68	94,03	88,42
12/001	2005/29.4	115 500,00	10 000,00	10 000,00	10 000,00	10 000,00		155 500,00	117 386,38	98 389,31	215 775,69	85,19	79,07
12/001	2005/29.5	5 000,00						5 000,00				0,00	0,00
12/001	2008/35.7	15 000,00	5 000,00	5 000,00	5 000,00	5 000,00		35 000,00	63 994,21		63 994,21	0,00	64,64
12/001	2008/35.8	10 000,00	5 000,00	5 000,00	5 000,00	5 000,00		30 000,00	182 613,83		182 613,83	0,00	85,89
12/001	2008/35.9	1 000,00	1 000,00	1 000,00	1 000,00	1 000,00		5 000,00	36 081,58		36 081,58	0,00	87,83
12/001	2008/35.10	1 000,00	1 000,00	1 000,00	1 000,00	1 000,00		5 000,00	93 901,37		93 901,37	0,00	94,94
12/001	2014/42	60 000,00	10 000,00	30 000,00	30 000,00	30 000,00		160 000,00	7 827,00	14 200,69	22 027,69	23,67	13,13
12/001	2016/60	15 000,00						15 000,00	45 805,20		45 805,20	0,00	75,33
12/001	2016/61	9 000,00						9 000,00	80 257,50	4 458,75	84 716,25	49,54	94,91

DPPI - Demonstração de Execução do Plano Plurianual de Investimentos

Município de Benavente

Período: de 01-01-2022 a 31-12-2022

(designação da autarquia local)

Objetivo	Número do Projeto	Designação do Projeto	Forma de Realização	Rubrica Orçamental	Fonte de Financiamento					Datas		Fase de Execução	
					RG	RP	UE	EMPR	ND	Início	Fim		
[1]	[2]	[3]	[4]	[5]	[6]	[7]	[8]	[9]	[10]	[11]	[12]	[13]	
12/001	2016/63	Requalificação do Largo 25 de Abril - Samora Correia	O	D6		6 974,52	39 522,28				2016-01-01	2023-12-01	0
12/001	2016/65	Arranjo urbanístico Zona Central da Coutada Velha	E	D6		154 000,00					2016-01-01	2023-12-01	0
12/001	2016/66	Arranjo urbanístico da envolvente ao Centro Social de Foros de Almada	E	D6		20 963,00					2016-01-01	2023-12-01	0
12/001	2016/67	Arranjo urbanístico da Zona Central de Foros da Charneca	E	D6		15 963,00					2016-01-01	2023-12-01	0
12/001	2019/3	Criação de circuitos cicláveis e pedonais em Samora Correia e Benavente	E	D6		138 160,97	782 912,18				2019-01-01	2023-12-01	6
12/001	2019/4	Dedicar estacionamento nas periferias dos Centros Históricos de Benavente e Samora Correia (Parque de estacionamento periférico de Benavente)	E	D6		52 801,99	299 211,25				2019-01-01	2023-12-01	6
12/001	2019/5	Requalificação da Praça do Município e da Praça da República em Benavente	E	D6		221 196,85	1 253 448,79				2019-09-01	2024-12-01	4
12/001	2019/6	Requalificação da Praça da República e do largo João Fernandes Pratas em Samora Correia	E	D6		200 166,35	1 134 275,96				2019-09-01	2024-11-01	0
12/001	2019/10	Pavimentação do troço urbano de Santo Estêvão da EN 118-1, incluindo a requalificação da Praça Central	E	D6		19 090,99		617 275,45			2019-01-01	2022-09-01	0
12/001	2019/11	Reabilitação da AV ^a das Acácias, no âmbito da reabilitação da Biblioteca Municipal Benavente	E	D6		71 865,21	407 236,18				2019-05-01	2022-09-01	0
12/001	2019/13	Pavimentação da Av ^a Dr ^o Francisco José Calheiros Lopes em Benavente	E	D6		101 229,68		303 689,04			2019-01-01	2023-09-01	0
12/001	2019/14	Pavimentação da Av Egas Moniz, em Samora Correia	E	D6		366 184,52		412 931,48			2019-01-01	2022-09-01	0
12/001	2019/15	Pavimentação da Estrada da Carregueira - Samora Correia	E	D6		23 642,60		124 123,62			2019-01-01	2022-09-01	0
12/001	2019/16	Pavimentação da Estrada das Fontainhas, em Porto Alto	E	D6		113 685,00		230 815,00			2019-01-01	2022-09-01	0
12/001	2019/17	Pavimentação da Estrada dos Curralinhos, em Samora Correia	E	D6		28 000,00		112 000,00			2019-01-01	2022-09-01	0
12/001	2019/18	Pavimentação da Azinhaga do Contador, em Benavente	E	D6		206 521,02		1 084 235,35			2019-01-01	2022-09-01	0
12/001	2019/19	Pavimentação da Azinhaga do Olival Basto (Estrada da Sieta), em Benavente	E	D6		2 874,43		284 568,33			2019-01-01	2022-09-01	0
12/001	2020/1	Arranjo urbaístico da envolvente à Rua Afonso Costa - Areias - Benavente	E	D6		2 000,00					2020-01-01	2022-12-01	0
12/001	2020/2	Arranjo Urbanístico da Urbanização do Portão de Ferro em Benavente	O	D6		175 054,06					2020-01-01	2022-12-01	6
12/001	2020/9	Arranjo urbanístico do Largo das Festas, na Barrosa	E	D6		66 748,74					2020-06-01	2020-12-31	0
12/001	2021/4	Ponte das Silveiras, em Samora Correia	E	D6		5 000,00					2021-01-01	2022-12-01	0
12/001	2021/5	Construção de Rotunda de acesso à Vila das Areias, em Benavente	E	D6		1 000,00					2021-06-01	2022-12-01	0
12/001	2022/6	Requalificação da Estrada/ Rua da Vagonetas em Samora Correia	E	D6		320 500,00					2022-01-01	2022-12-31	0
12/001	2022/7	Construção Ciclovias na EN 118 - Ligação entre as Ciclovias	E	D6		60 000,00					2022-01-01	2022-12-31	0
12/002	2014/13.1	Sinalização Vertical	O	D6		170 235,52					2014-01-01	2026-12-01	0
12/002	2014/13.2	Marcas Rodoviárias	O	D6		149 057,17					2014-01-01	2026-12-01	0

DPPI - Demonstração de Execução do Plano Plurianual de Investimentos

Município de Benavente

(designação da autarquia local)

Período: de 01-01-2022 a 31-12-2022

Euros

Objetivo	Número do Projeto	Montante Previsto						Montante Executado			Nível de Execução Financeira Anual %	Nível de Execução Financeira Global %	
		Ano 2022	Períodos Futuros				Total	Anos Anteriores	Ano 2022	Total			
			Ano 2023	Ano 2024	Ano 2025	Ano 2026							Anos Seguintes
[1]	[2]	[14]	[15]	[16]	[17]	[18]	[19]	[20]= [14]+...+[19]	[21]	[22]	[23]= [21]+[22]	[24]= [22]/[14]*100	[25]=[23]/ ([20]+[21])*100
12/001	2016/63	34 000,00						34 000,00	12 496,80	10 934,70	23 431,50	32,16	50,39
12/001	2016/65	4 000,00	150 000,00					154 000,00				0,00	0,00
12/001	2016/66	10 000,00	1 000,00					11 000,00	9 963,00		9 963,00	0,00	47,53
12/001	2016/67	5 000,00	1 000,00					6 000,00	9 963,00		9 963,00	0,00	62,41
12/001	2019/3	3 000,00						3 000,00	918 073,15	1 921,11	919 994,26	64,04	99,88
12/001	2019/4	1 000,00						1 000,00	351 013,24		351 013,24	0,00	99,72
12/001	2019/5	1 117 000,00	3 500,00	2 500,00				1 123 000,00	351 645,64	884 135,54	1 235 781,18	79,15	83,80
12/001	2019/6	1 135 000,00	8 000,00	4 000,00				1 147 000,00	187 442,30	789 548,32	976 990,62	69,56	73,21
12/001	2019/10	80 000,00	546 000,00					626 000,00	10 366,44	12 958,05	23 324,49	16,20	3,67
12/001	2019/11	11 000,00	1 000,00					12 000,00	467 101,39	10 775,22	477 876,61	97,96	99,74
12/001	2019/13	5 000,00	390 000,00					395 000,00	9 918,72		9 918,72	0,00	2,45
12/001	2019/14	778 116,00	1 000,00					779 116,00		486 369,35	486 369,35	62,51	62,43
12/001	2019/15	134 700,00	1 000,00					135 700,00	12 066,22	76 013,51	88 079,73	56,43	59,61
12/001	2019/16	343 500,00	1 000,00					344 500,00		332 063,37	332 063,37	96,67	96,39
12/001	2019/17	139 000,00	1 000,00					140 000,00				0,00	0,00
12/001	2019/18	922 000,00	1 000,00					923 000,00	367 756,37	605 755,05	973 511,42	65,70	75,42
12/001	2019/19	57 000,00	226 000,00					283 000,00	4 442,76		4 442,76	0,00	1,55
12/001	2020/1	1 000,00	1 000,00					2 000,00				0,00	0,00
12/001	2020/2	21 000,00	6 200,00					27 200,00	147 854,06	18 753,76	166 607,82	89,30	95,18
12/001	2020/9	64 000,00						64 000,00	2 748,74		2 748,74	0,00	4,12
12/001	2021/4	5 000,00						5 000,00				0,00	0,00
12/001	2021/5	1 000,00						1 000,00				0,00	0,00
12/001	2022/6	10 000,00	310 500,00					320 500,00				0,00	0,00
12/001	2022/7	60 000,00						60 000,00				0,00	0,00
12/002	2014/13.1	21 000,00	15 000,00	15 000,00	15 000,00	15 000,00		81 000,00	89 235,52	12 742,40	101 977,92	60,68	59,90
12/002	2014/13.2	11 000,00	10 000,00	10 000,00	10 000,00	10 000,00		51 000,00	98 057,17	9 917,79	107 974,96	90,16	72,44

DPPI - Demonstração de Execução do Plano Plurianual de Investimentos

Município de Benavente

(designação da autarquia local)

Período: de 01-01-2022 a 31-12-2022

Objetivo	Número do Projeto	Designação do Projeto	Forma de Realização	Rubrica Orçamental	Fonte de Financiamento					Datas		Fase de Execução	
					RG	RP	UE	EMPR	ND	Início	Fim		
[1]	[2]	[3]	[4]	[5]	[6]	[7]	[8]	[9]	[10]	[11]	[12]	[13]	
12/002	2014/13.3	Placas Toponimicas	O	D6		28 885,09					2014-01-01	2026-12-01	0
12/002	2014/13.4	Sinalização Luminosa	O	D6		37 378,01					2014-01-01	2026-12-01	0
12/002	2015/45.1	Pavimentação Caminhos nos Arados	E	D6		138 222,61					2015-01-01	2026-12-01	6
12/002	2015/45.2	Pavimentação caminhos Santos Estevão	E	D6		470 882,49					2015-01-01	2026-12-01	6
12/002	2015/45.3	Pavimentação caminhos nos Foros Charneca	E	D6		163 759,19					2015-01-01	2026-12-01	6
12/002	2015/45.4	Pavimentação caminhos Foros Almada	E	D6		78 500,74					2015-01-01	2026-12-01	0
12/002	2015/45.5	Pavimentação de caminhos na Barrosa	E	D6		5 000,00					2015-01-01	2026-12-01	0
12/002	2015/45.6	Pavimentação de caminhos em Benavente	E	D6		78 286,67					2015-05-01	2026-12-01	0
12/002	2015/45.7	Caminho Municipal com acesso ao Monte Pancas - Samora Correia	E	D6		55 000,00					2022-03-01	2022-12-01	
12/002	2019/2	Ampliação da passagem hidráulica no Caminho d'El Rei, Benavente	E	D6		1 000,00					2019-01-01	2022-12-01	0
12/002	2021/7	Construção de Percursos de Natureza na área do Município de Benavente	E	D6		30 000,00					2021-04-01	2022-12-01	0
14/001	2014/14.1	Equipamento de informática	O	D6		972 274,70					2014-01-01	2026-12-01	0
14/001	2014/14.2	Software informático	O	D6		956 575,30					2014-01-01	2026-12-01	0
14/001	2014/15.2	Viaturas Ligeiras	O	D6		359 075,43					2021-01-01	2022-12-01	0
14/001	2014/15.3	Outro material de transporte	O	D6		566 180,16					2019-06-01	2026-12-01	0
14/001	2014/16	Aquisição de equipamento administrativo	O	D6		301 346,32					2014-01-01	2026-12-01	0
14/001	2014/17	Aquisição de equipamento básico	O	D6		561 455,91					2014-01-01	2026-12-01	0
14/001	2014/18	Aquisição de ferramentas e utensílios	O	D6		183 609,10					2014-01-01	2026-12-01	0
14/002	2014/19	Grande reparação de material de transporte	O	D6		147 274,17					2014-01-01	2026-12-01	0
14/002	2014/20	Grande reparação de equipamento administrativo	O	D6		5 000,00					2014-01-01	2026-12-01	0
14/002	2014/21	Grande reparação de equipamento básico	O	D6		101 183,19					2014-01-01	2026-12-01	0
14/002	2014/22	Grande reparação de ferramentas e utensílios	O	D6		3 613,15					2014-01-01	2026-12-01	0
15/001	2022/14.1	Conservação	E	D2		35 000,00					2022-03-01	2022-12-31	
15/001	2022/14.2	Aquisição de bens		D2		5 000,00					2022-03-01	2022-12-31	
Total:						23 136 509,19	9 847 910,74	3 854 277,09	9 000,00				



DPPI - Demonstração de Execução do Plano Plurianual de Investimentos

Município de Benavente

(designação da autarquia local)

Período: de 01-01-2022 a 31-12-2022

Euros

Objetivo	Número do Projeto	Montante Previsto						Montante Executado			Nível de Execução Financeira Anual %	Nível de Execução Financeira Global %	
		Ano 2022	Períodos Futuros				Total	Anos Anteriores	Ano 2022	Total			
			Ano 2023	Ano 2024	Ano 2025	Ano 2026							Anos Seguintes
[1]	[2]	[14]	[15]	[16]	[17]	[18]	[19]	[20]= [14]+...+[19]	[21]	[22]	[23]= [21]+[22]	[24]= [22]/[14]*100	[25]=[23]/ ([20]+[21])*100
12/002	2014/13.3	5 000,00	5 000,00	5 000,00	5 000,00	5 000,00		25 000,00	3 885,09	534,62	4 419,71	10,69	15,30
12/002	2014/13.4	5 000,00	5 000,00	5 000,00	5 000,00	5 000,00		25 000,00	12 378,01		12 378,01	0,00	33,12
12/002	2015/45.1	62 000,00	1 000,00	1 000,00	1 000,00	1 000,00		66 000,00	72 222,61	58 047,40	130 270,01	93,62	94,25
12/002	2015/45.2	198 000,00	10 000,00	10 000,00	10 000,00	10 000,00		238 000,00	232 882,49	189 470,69	422 353,18	95,69	89,69
12/002	2015/45.3	1 000,00	1 000,00	1 000,00	1 000,00	1 000,00		5 000,00	158 759,19		158 759,19	0,00	96,95
12/002	2015/45.4	6 500,00	1 000,00	1 000,00	1 000,00	1 000,00		10 500,00	68 000,74		68 000,74	0,00	86,62
12/002	2015/45.5	1 000,00	1 000,00	1 000,00	1 000,00	1 000,00		5 000,00				0,00	0,00
12/002	2015/45.6	12 000,00	2 000,00	2 000,00	2 000,00	2 000,00		20 000,00	58 286,67		58 286,67	0,00	74,45
12/002	2015/45.7	5 000,00	50 000,00					55 000,00				0,00	0,00
12/002	2019/2	1 000,00						1 000,00				0,00	0,00
12/002	2021/7	30 000,00						30 000,00				0,00	0,00
14/001	2014/14.1	113 000,00	50 000,00	100 000,00	100 000,00	100 000,00		463 000,00	509 274,70	103 238,66	612 513,36	91,36	63,00
14/001	2014/14.2	66 520,00	70 000,00	120 000,00	120 000,00	120 000,00		496 520,00	460 055,30	34 346,52	494 401,82	51,63	51,68
14/001	2014/15.2	230 500,00						230 500,00	128 575,43	230 388,74	358 964,17	99,95	99,97
14/001	2014/15.3	106 200,00	230 000,00					336 200,00	229 980,16	103 320,00	333 300,16	97,29	58,87
14/001	2014/16	78 000,00	25 000,00	25 000,00	25 000,00	25 000,00		178 000,00	123 346,32	71 261,56	194 607,88	91,36	64,58
14/001	2014/17	44 500,00	25 000,00	25 000,00	25 000,00	25 000,00		144 500,00	416 955,91	43 836,49	460 792,40	98,51	82,07
14/001	2014/18	35 000,00	10 000,00	10 000,00	10 000,00	10 000,00		75 000,00	108 609,10	31 185,36	139 794,46	89,10	76,14
14/002	2014/19	22 000,00	15 000,00	15 000,00	15 000,00	15 000,00		82 000,00	65 274,17	21 483,66	86 757,83	97,65	58,91
14/002	2014/20	1 000,00	1 000,00	1 000,00	1 000,00	1 000,00		5 000,00				0,00	0,00
14/002	2014/21	17 000,00	15 000,00	15 000,00	15 000,00	15 000,00		77 000,00	24 183,19	16 542,17	40 725,36	97,31	40,25
14/002	2014/22	500,00	500,00	500,00	500,00	500,00		2 500,00	1 113,15		1 113,15	0,00	30,81
15/001	2022/14.1	35 000,00						35 000,00				0,00	0,00
15/001	2022/14.2	5 000,00						5 000,00				0,00	0,00
Total:		11 364 870,00	5 760 495,00	1 207 500,00	1 166 800,00	1 000 500,00		20 500 165,00	16 347 532,00	5 934 678,92	22 282 210,92	52,22	60,47

Cont.
LRF
[Handwritten signature]

Anexo às demonstrações orçamentais consolidadas

O perímetro de consolidação orçamental apenas integra o Município de Benavente, pelo que as respetivas demonstrações são réplicas das apresentadas nas contas individuais. Neste sentido, remete-se a sua análise para os documentos de prestação de contas individuais.

CÂMARA MUNICIPAL
A VICE-PRESIDENTE DE CÂMARA

Digitally signed by FÁTIMA CATARINA GÂNDARA
GONÇALVES COSTA PINHEIRO VALE
Date: 2023.06.20 14:14:58 +01:00

A chefe da Divisão que secretariou a reunião de câmara

PALMIRA ALEXANDRA DE CARVALHO
MORAIS ALEXANDRE MACHADO
Digitally signed by PALMIRA
ALEXANDRA DE CARVALHO
MORAIS ALEXANDRE
MACHADO
Date: 2023.06.21 11:05:50
+01:00

ASSEMBLEIA MUNICIPAL
O PRESIDENTE INTERINO

Faria Leitões de Oliveira Gonçalves Cordão

O 1.º SECRETÁRIO INTERINO

O 2.º SECRETÁRIO INTERINO

Paulo Duarte Sotomaior

Amélia de Matos