

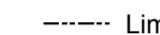







- LEGENDA:**
-  RAN Bruta (Validada a 28/09/2011)
 -  Área a incluir da RAN

- Elementos de Base:**
-  Limite de município
 -  Curvas de nível
 -  Linhas de água
 -  Autoestrada
 -  Outras vias de comunicação
 -  Edifícios

