








LEGENDA:

 RAN Bruta (Validada a 28/09/2011)

Elementos de Base:

-  Limite de concelho
-  Curvas de nível
-  Linhas de água
-  Autoestrada
-  Outras vias de comunicação
-  Edifícios

