



**Prestação de Contas Consolidadas**

**2021**

## Índice

Relatório de gestão consolidado .....	3
Introdução .....	4
Entidades do grupo autárquico, perímetro de consolidação e métodos de consolidação .....	5
Caracterização da entidade incluída no perímetro de consolidação .....	7
Análise financeira .....	8
Demonstrações financeiras consolidadas .....	9
Balanço consolidado .....	10
Demonstração de resultados por natureza consolidada .....	11
Demonstração consolidada das alterações do património líquido.....	12
Demonstração consolidada de fluxos de caixa .....	13
Anexo às demonstrações financeiras consolidadas .....	14
Demonstrações orçamentais consolidadas.....	19
Demonstração do desempenho orçamental.....	20
Demonstração de Execução Orçamental da Receita .....	22
Demonstração de Execução Orçamental da Despesa .....	28
Execução Anual do Plano Plurianual de Investimentos .....	35
Anexo às demonstrações orçamentais consolidadas.....	47

## **Relatório de gestão consolidado**

## **Introdução**

O Município de Benavente apresenta contas consolidadas, decorrente da obrigatoriedade estabelecida pelo Regime Financeiro das Autarquias Locais e das Entidades Intermunicipais (RFALEI) (Lei n.º 73/2013, de 3 de setembro).

É, efetivamente, pelo n.º 1 do artigo 75.º da lei mencionada que se estabelece que o município detentor de entidades participadas dentro do perímetro de consolidação deverá apresentar contas consolidadas, sendo que, nos termos do n.º 6 do mesmo artigo, integrarão aquele perímetro as empresas locais que pertençam ao setor empresarial local do município, independentemente do grau de participação. Por oposição, não constituirão o perímetro de consolidação as entidades intermunicipais ou entidades associativas municipais participadas, uma vez que, de acordo com o n.º 2 daquele artigo, são entidades consolidantes.

É nestas condições que o Município de Benavente se enquadra, com participações em três associações de municípios, uma comunidade intermunicipal e uma empresa intermunicipal.

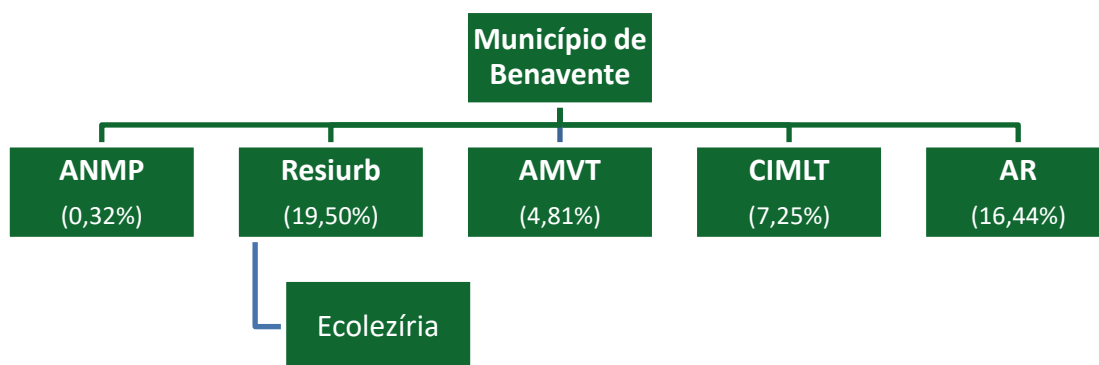
Em termos de consolidação financeira, o Município consolida as suas contas apenas com a empresa intermunicipal. As demonstrações financeiras consolidadas do Município foram elaboradas de acordo com Sistema de Normalização Contabilística para as Administrações Públicas (SNC-AP), aprovado pelo Decreto-Lei n.º 192/2015 de 11 de setembro, e foram aplicados os requisitos das Normas de Contabilidade Pública, nomeadamente da NCP 22.

Relativamente à consolidação orçamental, apenas o Município integra o perímetro de consolidação, sendo as demonstrações orçamentais réplicas das apresentadas na prestação de contas individuais, nos termos da NCP 26.



Depois de elaboradas as demonstrações consolidadas, serão, segundo o n.º 2 do artigo 76.º da Lei n.º 73/2013, de 3 de setembro, aprovadas pela Câmara Municipal e submetidas à apreciação da Assembleia Municipal, na sua sessão ordinária de junho.



### Entidades do grupo autárquico, perímetros de consolidação e métodos de consolidação

A 31 de dezembro de 2021, o Município de Benavente detém as seguintes participações que compõem o Grupo Autárquico (do qual o Município é entidade-mãe):



Estas entidades apresentam as seguintes características:

Entidades participadas	NIF	Participação do Município (%)	Contribuição para a dívida total do Município a 31-12-2021 (€)	Resultado líquido do exercício de 2021 (€)	Forma jurídica	Tipo de entidade
 <b>ANMP</b> - Associação Nacional de Municípios Portugueses	501627413	0,32%	não releva, segundo entendimento da DGAL	373 688,05	Associação de municípios	Não societária
 <b>Resiurb</b> - Associação de Municípios para o Tratamento de Resíduos Sólidos	504876864	19,50%	0,00	13 720,51	Associação de municípios	Não societária

Entidades participadas	NIF	Participação do Município (%)	Contribuição para a dívida total do Município a 31-12-2021 (€)	Resultado líquido do exercício de 2021 (€)	Forma jurídica	Tipo de entidade
<b>AMVT</b> - Associação de Municípios do Vale do Tejo	508345464	4,81%	0,00	610 407,30 <i>(a)</i>	Associação de municípios de fins específicos	Não societária
 <b>CIMLT</b> COMUNIDADE INTERMUNICIPAL DA LEZIRIA DO TEJO <b>CIMLT</b> - Comunidade Intermunicipal da Lezíria do Tejo	508787033	7,25%	1 359,74	215 380,04	Associação de municípios de fins múltiplos	Não societária
 <b>ÁGUAS DO RIBATEJO</b> <b>AR</b> - Águas do Ribatejo, EIM, SA	508345464	16,44%	0,00	2 009 992,73	Empresa intermunicipal	Societária

*(a)* uma vez que a entidade aplica o regime contabilístico simplificado, considerou-se a diferença entre as receitas orçamentais totais (excluindo o saldo da gerência anterior) e as despesas orçamentais totais de 2021 como resultado líquido do exercício

Uma vez que ANMP, Resiurb, AMVT e CIMLT constituem entidades associativas municipais e intermunicipais, são, por via do n.º 2 do artigo 75.º do RFALEI, consideradas entidades consolidantes, pelo que não integrarão os perímetros de consolidação.

Neste sentido, e em conformidade com o n.º 6 do referido artigo, a consolidação financeira contará, apenas, com a empresa local **AR – Águas do Ribatejo, EIM, SA**, à qual será aplicado o método da equivalência patrimonial nas demonstrações financeiras (NCP 22).

Relativamente ao perímetro de consolidação orçamental, o mesmo se resume ao Município, replicando-se as demonstrações orçamentais das contas individuais do Município, que correspondem exatamente às demonstrações orçamentais consolidadas.

### **Caracterização da entidade incluída no perímetro de consolidação financeira**

A **AR – Águas do Ribatejo EIM, SA**, é uma empresa intermunicipal constituída sob a forma de sociedade anónima. O seu capital é 100% público e é detido pelos Municípios de Almeirim, Alpiarça, Benavente, Chamusca, Coruche, Salvaterra de Magos e Torres Novas.

Foi criada em dezembro de 2007 com o objetivo de explorar e gerir os sistemas de abastecimento e distribuição de água para consumo público e de saneamento de águas residuais dos municípios que a integram, prosseguindo o seu objetivo, designadamente, através de:

- a) promoção direta ou indireta da conceção, construção e exploração de unidades integrantes dos sistemas de captação, transporte, tratamento, abastecimento, valorização de águas de consumo público e para recolha, tratamento e rejeição dos respetivos efluentes; e
- b) prestação de serviços de gestão, fiscalização e assessoria técnica e administrativa a entidades públicas ou privadas que prossigam, total ou parcialmente, atividade do mesmo ramo.

A sua estrutura de participantes e de capital social é a seguinte:

<b>Municípios participantes</b>	<b>Capital social</b>	<b>Valor nominal por ação</b>	<b>N.º de ações</b>	<b>Participação</b>
Almeirim	€ 2.123.786	2,00	1.061.893	15,45%
Alpiarça	€ 742.268	2,00	371.134	5,40%
Benavente	€ 2.258.936	2,00	1.129.468	16,44%
Chamusca	€ 1.119.814	2,00	559.907	8,15%
Coruche	€ 2.065.864	2,00	1.032.932	15,03%
Salvaterra de Magos	€ 1.950.022	2,00	975.011	14,19%
Torres Novas	€ 3.482.672	2,00	1.741.336	25,34%
<b>Total</b>	<b>€ 13.743.362</b>		<b>6.871.681</b>	<b>100,00%</b>

### Análise financeira

O método de consolidação da equivalência patrimonial consiste na contabilização dos investimentos financeiros, devendo a conta 4111 – *Participações de capital* refletir, a todo o momento, a real conjuntura da situação líquida da empresa detida, o que implica o lançamento efetivo nas contas do Município da parte do resultado líquido da Águas do Ribatejo que lhe cabe:

Resultado líquido (€)	RL <sub>AR</sub> (A)	Participação da AR no RL <sub>CMB</sub> (B)=(A)×16,44%
Resultado líquido da AR de 2021	2 009 992,73	330 442,80
Ajustamento por variações dos subsídios ao investimento da AR em 2021		<u>-278 065,37</u>
<b>Participação da CMB em 2021</b>		<b>52 377,43</b>

Em conclusão, a reflexão integral dos capitais próprios da empresa na contabilidade do Município implica que as demonstrações financeiras consolidadas Balanco, Demonstração de Resultados por Natureza e Demonstração das Alterações no Património Líquido sejam idênticas às individuais, pelo que se remete a sua análise para a prestação de contas individual.

Contudo, uma vez que a informação constante da Demonstração Consolidada de Fluxos de Caixa se reporta aos movimentos de recebimentos e pagamentos nas contas de terceiros, há lugar a consolidação semelhante à das demonstrações orçamentais, resultando, pois, num documento diferente do seu equivalente das contas individuais.

A caixa e seus equivalentes sofreram uma variação positiva ao longo do ano de 2021 na ordem dos € 3 942 543,37 (92%). As disponibilidades na 31/12/2021 totalizavam € 8 228 566,86, sendo 91% correspondentes a operações orçamentais e o restante a operações de tesouraria.

Os fluxos de caixa resultantes das atividades operacionais tiveram saldo positivo de €4.638.333,02, que permitiram cobrir a totalidade dos fluxos correspondentes às atividades de investimento (€ -1 670 886,38). O saldo dos fluxos das atividades de financiamento chegou ao final de 2021 com superávit de € 975 096,73.



## **Demonstrações financeiras consolidadas**

Município de Benavente

Balanço consolidado a 31 de dezembro de 2021

valores em €

Método da equivalência patrimonial

RUBRICAS	NOTAS	31/12/2021			31/12/2020		
		Município de Benavente	AR - Águas do Ribatejo, EIM, SA	Grupo Público consolidado	Município de Benavente	AR - Águas do Ribatejo, EIM, SA	Grupo Público consolidado
<b>ATIVO</b>							
<b>Ativo não corrente</b>							
Ativos fixos tangíveis		55 113 199,54		55 113 199,54	54 251 892,48		54 251 892,48
Propriedades de investimento							
Ativos intangíveis		28 273,51		28 273,51	153 506,37		153 506,37
Ativos biológicos							
Participações financeiras	18	1 631 235,86	9 568 798,50	11 200 034,36	1 631 235,86	9 516 421,07	11 147 656,93
Devedores por empréstimos bonificados e subsídios reembolsáveis							
Acionistas/sócios/associados							
Diferimentos							
Outros ativos financeiros							
Ativos por impostos diferidos							
Cientes, contribuintes e utentes							
Outras contas a receber							
		56 772 708,91	9 568 798,50	66 341 507,41	56 036 634,71	9 516 421,07	65 553 055,78
<b>Ativo corrente</b>							
Inventários		246 938,95		246 938,95	301 245,10		301 245,10
Ativos biológicos							
Devedores por transferências e subsídios não reembolsáveis					1 624,18		1 624,18
Devedores por empréstimos bonificados e subsídios reembolsáveis							
Cientes, contribuintes e utentes		146 720,04		146 720,04	128 009,73		128 009,73
Estado e outros entes públicos							
Acionistas/sócios/associados							
Outras contas a receber		10 752 930,20		10 752 930,20	9 607 362,15		9 607 362,15
Diferimentos		49 367,31		49 367,31	50 115,85		50 115,85
Ativos financeiros detidos para negociação							
Outros ativos financeiros							
Ativos não correntes detidos para venda							
Caixa e depósitos		7 518 151,89		7 518 151,89	3 688 885,33		3 688 885,33
		18 714 108,39	0,00	18 714 108,39	13 777 242,34	0,00	13 777 242,34
<b>Total do Ativo</b>		<b>75 486 817,30</b>	<b>9 568 798,50</b>	<b>85 055 615,80</b>	<b>69 813 877,05</b>	<b>9 516 421,07</b>	<b>79 330 298,12</b>
<b>PATRIMÓNIO LÍQUIDO</b>							
Património/Capital	18	43 954 763,83	1 884 482,56	45 839 246,39	42 483 074,29	1 462 153,66	43 945 227,95
Ações (quotas) próprias							
Outros instrumentos de capital próprio							
Prémios de emissão							
Reservas	18	822 855,21	80 440,23	903 295,44	745 397,87	58 212,39	803 610,26
Resultados transitados	18	2 942 044,27	125 350,71	3 067 394,98	3 077 730,72	125 350,71	3 203 081,43
Ajustamentos em ativos financeiros	18		7 148 082,20	7 148 082,20		7 426 147,57	7 426 147,57
Excedentes de revalorização							
Outras variações no Património Líquido		20 825 295,10		20 825 295,10	18 267 042,18		18 267 042,18
Resultado líquido do período	18	1 924 061,00	330 442,80	2 254 503,80	1 549 146,88	444 556,74	1 993 703,62
Dividendos antecipados							
Interesses que não controlam							
<b>Total do Património Líquido</b>		<b>70 469 019,41</b>	<b>9 568 798,50</b>	<b>80 037 817,91</b>	<b>66 122 391,94</b>	<b>9 516 421,07</b>	<b>75 638 813,01</b>
<b>PASSIVO</b>							
<b>Passivo não corrente</b>							
Provisões		69 216,83		69 216,83			
Financiamentos obtidos		2 243 902,23		2 243 902,23	754 752,07		754 752,07
Fornecedores de investimentos							
Responsabilidades por benefícios pós-emprego							
Diferimentos							
Passivos por impostos diferidos							
Fornecedores							
Outras contas a pagar		708 951,44		708 951,44	503 832,39		503 832,39
		3 022 070,50	0,00	3 022 070,50	1 258 584,46	0,00	1 258 584,46
<b>Passivo corrente</b>							
Credores por transferências e subsídios não reembolsáveis		1 600,00		1 600,00	1 445,00		1 445,00
Fornecedores		315 929,46		315 929,46	319 674,10		319 674,10
Adiantamentos de clientes, contribuintes e utentes							
Estado e outros entes públicos		93 242,07		93 242,07	84 511,56		84 511,56
Acionistas/sócios/associados							
Financiamentos obtidos		145 575,72		145 575,72	718 729,58		718 729,58
Fornecedores de investimentos		43 096,55		43 096,55	81 108,92		81 108,92
Outras contas a pagar		1 384 359,27		1 384 359,27	1 215 229,82		1 215 229,82
Diferimentos		11 924,32		11 924,32	12 201,67		12 201,67
Passivos financeiros detidos para negociação							
Outros passivos financeiros							
		1 995 727,39	0,00	1 995 727,39	2 432 900,65	0,00	2 432 900,65
<b>Total do Passivo</b>		<b>5 017 797,89</b>	<b>0,00</b>	<b>5 017 797,89</b>	<b>3 691 485,11</b>	<b>0,00</b>	<b>3 691 485,11</b>
<b>Total do Património Líquido e do Passivo</b>		<b>75 486 817,30</b>	<b>9 568 798,50</b>	<b>85 055 615,80</b>	<b>69 813 877,05</b>	<b>9 516 421,07</b>	<b>79 330 298,12</b>

Município de Benavente

Demonstração de resultados por naturezas consolidada do período findo a 31 de dezembro de 2021

valores em €

Método da equivalência patrimonial

RENDIMENTOS E GASTOS	NOTAS	SNC-AP 31/12/2021			POCAL 31/12/2020		
		Município de Benavente	AR - Aguas do Ribatejo, EIM, SA	Grupo Público consolidado	Município de Benavente	AR - Aguas do Ribatejo, EIM, SA	Grupo Público consolidado
Impostos, contribuições e taxas		11 879 363,76		11 879 363,76	10 285 857,02		10 285 857,02
Vendas		2 534,80		2 534,80	1 802,18		1 802,18
Prestações de serviços e concessões		2 745 742,58		2 745 742,58	2 606 039,94		2 606 039,94
Rendimentos/Gastos imputados de entidades controladas, associadas e empreendimentos conjuntos	18		330 442,80	330 442,80		444 556,74	444 556,74
Transferências e subsídios correntes obtidos		6 420 978,47		6 420 978,47	5 887 302,04		5 887 302,04
Variações nos inventários da produção							
Trabalhos para a própria entidade							
Custo das mercadorias vendidas e das matérias consumidas		-786 807,11		-786 807,11	-491 091,65		-491 091,65
Fornecimentos e serviços externos		-5 081 096,23		-5 081 096,23	-4 681 951,94		-4 681 951,94
Gastos com pessoal		-7 838 546,56		-7 838 546,56	-7 222 703,41		-7 222 703,41
Transferências e subsídios concedidos		-2 665 418,84		-2 665 418,84	-1 974 785,34		-1 974 785,34
Prestações sociais							
Imparidade de inventários e ativos biológicos (perdas/reversões)							
Imparidade de dívidas a receber (perdas/reversões)		-81 932,64		-81 932,64	-75 672,56		-75 672,56
Provisões (aumentos/reduções)		-69 216,83		-69 216,83			
Imparidade de investimentos não depreciáveis/amortizáveis (perdas/reversões)							
Aumentos/reduções de justo valor							
Outros rendimentos		1 239 407,73		1 239 407,73	708 503,01		708 503,01
Outros gastos		-501 574,23		-501 574,23	-295 688,01		-295 688,01
<b>Resultados antes de depreciações e gastos de financiamento</b>		5 263 434,90	330 442,80	5 593 877,70	4 747 611,28	444 556,74	5 192 168,02
Gastos/reversões de depreciação e amortização (perdas/reversões)		-3 332 867,03		-3 332 867,03	-3 189 416,93		-3 189 416,93
<b>Resultado operacional (antes de gastos de financiamento)</b>		1 930 567,87	330 442,80	2 261 010,67	1 558 194,35	444 556,74	2 002 751,09
Juros e rendimentos similares obtidos							
Juros e gastos similares suportados		-6 506,87		-6 506,87	-9 047,47		-9 047,47
<b>Resultado antes de impostos</b>		1 924 061,00	330 442,80	2 254 503,80	1 549 146,88	444 556,74	1 993 703,62
Imposto sobre o rendimento							
<b>Resultado líquido do período</b>		1 924 061,00	330 442,80	2 254 503,80	1 549 146,88	444 556,74	1 993 703,62
<b>Resultado líquido do período atribuível a:</b>							
Detentores do capital da entidade-mãe							
Interesses que não controlam							
		1 924 061,00	330 442,80	2 254 503,80	1 549 146,88	444 556,74	1 993 703,62

Município de Benavente

Demonstração consolidada das alterações no património líquido do período findo a 31 de dezembro de 2021  
Método da equivalência patrimonial

valores em €

Descrição	Notas	Capital/património subscrito			Ações (quotas) próprias	Outros instrumentos de capital próprio	Prémios de emissão	Reservas legais			Resultados transitados			Ajustamentos em ativos financeiros			Excedentes de revalorização	Outras variações do património líquido	Resultado líquido do período			Total	Interesses que não controlam	Total do património líquido
		CMB	AR	Total				Total	Total	CMB	AR	Total	CMB	AR	Total	CMB			AR	Total	CMB			
<b>Posição no início do período</b>	(1)	42 483 074,29	1 462 153,66	43 945 227,95	0,00	0,00	0,00	745 397,87	58 212,39	803 610,26	3 077 730,72	125 350,71	3 203 081,43	0,00	7 426 147,57	7 426 147,57	0,00	18 267 042,18	1 618 990,53	374 713,09	1 993 703,62	75 638 813,01	0,00	75 638 813,01
<b>Alterações no período</b>																								
Primeira adoção de novo referencial contabilístico		0,00	0,00	0,00	0,00	0,00	0,00	0,00	0,00	0,00	0,00	0,00	0,00	0,00	0,00	0,00	0,00	0,00	0,00	0,00	0,00	0,00	0,00	0,00
Alterações de políticas contabilísticas		0,00	0,00	0,00	0,00	0,00	0,00	0,00	0,00	0,00	0,00	0,00	0,00	0,00	0,00	0,00	0,00	0,00	0,00	0,00	0,00	0,00	0,00	0,00
Diferenças de conversão de demonstrações financeiras		0,00	0,00	0,00	0,00	0,00	0,00	0,00	0,00	0,00	0,00	0,00	0,00	0,00	0,00	0,00	0,00	0,00	0,00	0,00	0,00	0,00	0,00	0,00
Realização do excedente de revalorização		0,00	0,00	0,00	0,00	0,00	0,00	0,00	0,00	0,00	0,00	0,00	0,00	0,00	0,00	0,00	0,00	0,00	0,00	0,00	0,00	0,00	0,00	0,00
Excedentes de revalorização e respetivas variações		0,00	0,00	0,00	0,00	0,00	0,00	0,00	0,00	0,00	0,00	0,00	0,00	0,00	0,00	0,00	0,00	0,00	0,00	0,00	0,00	0,00	0,00	0,00
Transferências e subsídios de capital		0,00	0,00	0,00	0,00	0,00	0,00	0,00	0,00	0,00	0,00	0,00	0,00	0,00	0,00	0,00	0,00	2 558 200,46	0,00	0,00	0,00	0,00	2 558 200,46	2 558 200,46
Correção de erros materiais		0,00	0,00	0,00	0,00	0,00	0,00	0,00	0,00	0,00	0,00	0,00	0,00	0,00	0,00	0,00	0,00	0,00	0,00	0,00	0,00	0,00	0,00	0,00
Outras alterações reconhecidas no Património Líquido		0,00	0,00	0,00	0,00	0,00	0,00	77 457,34	22 227,84	99 685,18	-135 686,45	0,00	-135 686,45	0,00	-278 065,37	-278 065,37	0,00	52,46	-1 879 589,68	-114 113,94	-1 993 703,62	-2 307 717,80	0,00	-2 307 717,80
	(2)	0,00	0,00	0,00	0,00	0,00	0,00	77 457,34	22 227,84	99 685,18	-135 686,45	0,00	-135 686,45	0,00	-278 065,37	-278 065,37	0,00	2 558 252,92	-1 879 589,68	-114 113,94	-1 993 703,62	250 482,66	0,00	250 482,66
<b>Resultado Líquido do Período</b>	(3)	0,00	0,00	0,00	0,00	0,00	0,00	0,00	0,00	0,00	0,00	0,00	0,00	0,00	0,00	0,00	0,00	0,00	1 924 061,00	330 442,80	2 254 503,80	2 254 503,80	0,00	2 254 503,80
<b>Resultado Integral</b>	(4)=(2)+(3)																		44 471,32	216 328,86	260 800,18	2 504 986,46	0,00	2 504 986,46
<b>Operações com detentores de capital no período</b>																								
Realizações de capital/património		0,00	0,00	0,00	0,00	0,00	0,00	0,00	0,00	0,00	0,00	0,00	0,00	0,00	0,00	0,00	0,00	0,00	0,00	0,00	0,00	0,00	0,00	0,00
Entradas para cobertura de perdas		0,00	0,00	0,00	0,00	0,00	0,00	0,00	0,00	0,00	0,00	0,00	0,00	0,00	0,00	0,00	0,00	0,00	0,00	0,00	0,00	0,00	0,00	0,00
Outras operações		1 471 689,54	422 328,90	1 894 018,44	0,00	0,00	0,00	0,00	0,00	0,00	0,00	0,00	0,00	0,00	0,00	0,00	0,00	0,00	0,00	0,00	0,00	1 894 018,44	0,00	1 894 018,44
Subscrições de prémios de emissão		0,00	0,00	0,00	0,00	0,00	0,00	0,00	0,00	0,00	0,00	0,00	0,00	0,00	0,00	0,00	0,00	0,00	0,00	0,00	0,00	0,00	0,00	0,00
	(5)	1 471 689,54	422 328,90	1 894 018,44	0,00	0,00	0,00	0,00	0,00	0,00	0,00	0,00	0,00	0,00	0,00	0,00	0,00	0,00	0,00	0,00	0,00	1 894 018,44	0,00	1 894 018,44
<b>Posição fim período</b>	(6)=(1)+(2)+(3)	43 954 763,83	1 884 482,56	45 839 246,39	0,00	0,00	0,00	822 855,21	80 440,23	903 295,44	2 942 044,27	125 350,71	3 067 394,98	0,00	7 148 082,20	7 148 082,20	0,00	20 825 295,10	1 663 461,85	591 041,95	2 254 503,80	80 037 817,91	0,00	80 037 817,91

Município de Benavente

Demonstração consolidada de fluxos de caixa do período findo a 31 de dezembro de 2021

valores em €

RUBRICAS	NOTAS	31/12/2021					31/12/2020						
		Município de Benavente (1)	AR - Águas do Ribatejo, EIM, SA (2)	Parte Município (3) = (2) x 16,44%	Fluxos iniciais (4) = (1) + (3)	Operações internas (5)	Fluxos consolidados (6) = (4) - (5)	Município de Benavente (7)	AR - Águas do Ribatejo, EIM, SA (8)	Parte Município (9) = (8) x 16,44%	Fluxos iniciais (10) = (7) + (9)	Operações internas (11)	Fluxos consolidados (12) = (10) - (11)
		Total					Total						
<b>Fluxos de caixa das atividades operacionais</b>													
Recebimentos de clientes		2 644 465,07	18 245 740,47	2 999 599,73	5 644 064,80	1 119 485,99	4 524 578,81	2 527 574,78	17 980 342,78	2 955 968,35	5 483 543,13	1 014 747,57	4 468 795,56
Recebimentos de contribuintes		10 453 332,26			10 453 332,26	0,00	10 453 332,26	8 853 724,58	0,00	8 853 724,58	0,00	8 853 724,58	
Recebimentos de transferências e subsídios correntes		6 436 438,83			6 436 438,83	0,00	6 436 438,83	5 799 659,10	0,00	5 799 659,10	0,00	5 799 659,10	
Recebimentos de utentes		375 492,15			375 492,15	59 416,68	316 075,47	355 429,96	0,00	355 429,96	59 913,47	295 516,49	
Pagamentos a fornecedores		-5 773 125,29	-5 616 259,46	-923 313,06	-6 696 438,35	-238 838,62	-6 457 599,73	-5 124 115,66	-4 746 627,25	-780 345,54	-5 904 461,20	-221 151,37	-5 683 309,83
Pagamentos ao pessoal		-7 744 845,21	-4 041 495,33	-664 421,83	-8 409 267,04	0,00	-8 409 267,04	-7 119 804,63	-3 961 524,45	-651 274,62	-7 771 079,25	0,00	-7 771 079,25
Pagamentos a contribuintes / Utentes		0,00	0,00	0,00	0,00	0,00	0,00	0,00	0,00	0,00	0,00	0,00	
Pagamentos de transferências e subsídios		-2 273 029,92	0,00	0,00	-2 273 029,92	0,00	-2 273 029,92	-1 898 975,20	0,00	0,00	-1 898 975,20	0,00	-1 898 975,20
Pagamentos de prestações sociais		0,00	0,00	0,00	0,00	0,00	0,00	0,00	0,00	0,00	0,00	0,00	
Caixa gerada pelas operações		4 118 727,89	8 587 985,68	1 411 864,84	5 530 592,73	940 064,05	4 590 528,68	3 393 492,93	9 272 190,98	1 524 348,19	4 917 841,12	853 509,67	4 064 331,45
Recebimento do imposto sobre o rendimento		0,00	-453 603,00	-74 572,33	-74 572,33	0,00	-74 572,33	0,00	-490 458,30	-80 631,34	-80 631,34	0,00	-80 631,34
Pagamento do imposto sobre o rendimento		472 080,07	0,00	0,00	472 080,07	0,00	472 080,07	266 327,53	0,00	266 327,53	0,00	266 327,53	
Outros recebimentos		-634 460,85	-3 986 049,90	-655 306,60	-1 289 767,45	-940 064,05	-349 703,40	-1 174 945,88	-4 566 298,70	-750 699,51	-1 925 645,39	-853 509,67	-1 072 135,72
Outros pagamentos		0,00	0,00	0,00	0,00	0,00	0,00	0,00	0,00	0,00	0,00	0,00	
Fluxos de caixa das atividades operacionais (a)		3 956 347,11	4 148 332,78	681 985,91	4 638 333,02	0,00	4 638 333,02	2 484 874,58	4 215 433,98	693 017,34	3 177 891,92	0,00	3 177 891,92
<b>Fluxos de caixa das atividades de investimento</b>													
<b>Pagamentos respeitantes a:</b>													
Ativos fixos tangíveis		-4 147 592,92	-4 580 369,02	-753 012,67	-4 900 605,59	0,00	-4 900 605,59	-5 211 127,75	-7 036 342,78	-1 156 774,75	-6 367 902,50	0,00	-6 367 902,50
Ativos intangíveis		-83 287,65	0,00	0,00	-83 287,65	0,00	-83 287,65	-72 896,83	-9 970,23	-1 639,11	-74 535,94	0,00	-74 535,94
Propriedades de investimento		0,00	0,00	0,00	0,00	0,00	0,00	0,00	0,00	0,00	0,00	0,00	
Investimentos financeiros		0,00	0,00	0,00	0,00	0,00	0,00	-27 876,00	0,00	0,00	-27 876,00	0,00	-27 876,00
Outros ativos		0,00	0,00	0,00	0,00	0,00	0,00	0,00	0,00	0,00	0,00	0,00	
Recebimentos provenientes de:		24 100,00	8 128,06	1 336,25	25 436,25	0,00	25 436,25	23 375,00	3 396,49	558,38	23 933,38	0,00	23 933,38
Ativos fixos tangíveis		0,00	0,00	0,00	0,00	0,00	0,00	0,00	0,00	0,00	0,00	0,00	
Ativos intangíveis		0,00	0,00	0,00	0,00	0,00	0,00	0,00	0,00	0,00	0,00	0,00	
Propriedades de investimento		0,00	0,00	0,00	0,00	0,00	0,00	0,00	0,00	0,00	0,00	0,00	
Investimentos financeiros		0,00	0,00	0,00	0,00	0,00	0,00	0,00	0,00	0,00	0,00	0,00	
Outros ativos		0,00	0,00	0,00	0,00	0,00	0,00	0,00	0,00	0,00	0,00	0,00	
Subsídios ao investimento		2 610 720,10	697 690,11	114 700,25	2 725 420,35	0,00	2 725 420,35	1 620 623,23	3 303 388,35	543 077,04	2 163 700,27	0,00	2 163 700,27
Transferências de capital		559 493,00	0,00	0,00	559 493,00	0,00	559 493,00	507 492,00	0,00	0,00	507 492,00	0,00	507 492,00
Juros e rendimentos similares		0,00	16 163,37	2 657,26	2 657,26	0,00	2 657,26	0,00	9 708,77	1 596,12	1 596,12	0,00	1 596,12
Dividendos		0,00	0,00	0,00	0,00	0,00	0,00	13 938,02	0,00	0,00	13 938,02	0,00	13 938,02
Fluxos de caixa das atividades de investimento (b)		-1 036 567,47	-3 858 387,48	-634 318,91	-1 670 886,38	0,00	-1 670 886,38	-3 146 472,33	-3 729 819,40	-613 182,32	-3 759 654,65	0,00	-3 759 654,65
<b>Fluxos de caixa das atividades de financiamento</b>													
<b>Recebimentos provenientes de:</b>													
Financiamentos obtidos		1 061 494,25	3 750 000,00	616 500,00	1 677 994,25	0,00	1 677 994,25	233 326,51	1 875 000,00	308 250,00	541 576,51	0,00	541 576,51
Realizações de capital e de outros instrumentos de capital		0,00	0,00	0,00	0,00	0,00	0,00	0,00	0,00	0,00	0,00	0,00	
Cobertura de prejuízos		0,00	0,00	0,00	0,00	0,00	0,00	0,00	0,00	0,00	0,00	0,00	
Doações		0,00	0,00	0,00	0,00	0,00	0,00	0,00	0,00	0,00	0,00	0,00	
Pagamentos respeitantes a:		0,00	0,00	0,00	0,00	0,00	0,00	0,00	0,00	0,00	0,00	0,00	
Outras operações de financiamento		0,00	0,00	0,00	0,00	0,00	0,00	0,00	0,00	0,00	0,00	0,00	
Financiamentos obtidos		-145 497,95	-3 085 763,95	-507 299,59	-652 797,54	0,00	-652 797,54	-91 167,52	-2 771 376,26	-455 614,26	-546 781,78	0,00	-546 781,78
Juros e gastos similares		-6 545,98	-264 927,03	-43 554,00	-50 099,98	0,00	-50 099,98	-9 146,01	-288 817,72	-47 481,63	-56 627,64	0,00	-56 627,64
Dividendos		0,00	0,00	0,00	0,00	0,00	0,00	0,00	0,00	0,00	0,00	0,00	
Reduções de capital e de outros instrumentos de capital		0,00	0,00	0,00	0,00	0,00	0,00	0,00	0,00	0,00	0,00	0,00	
Outras operações de financiamento		0,00	0,00	0,00	0,00	0,00	0,00	0,00	0,00	0,00	0,00	0,00	
Fluxos de caixa das atividades de financiamento (c)		909 450,32	399 309,02	65 646,41	975 096,73	0,00	975 096,73	133 012,98	-1 185 193,98	-194 845,89	-61 832,91	0,00	-61 832,91
<b>Variação de caixa e seus equivalentes (a+b+c)</b>		3 829 229,96	689 254,32	113 313,41	3 942 543,37	0,00	3 942 543,37	-528 584,77	-699 579,40	-115 010,87	-643 595,64	0,00	-643 595,64
<b>Efeito das diferenças de câmbio</b>		0,00	0,00	0,00	0,00	0,00	0,00	0,00	0,00	0,00	0,00	0,00	
<b>Caixa e seus equivalentes no início do período</b>		3 688 885,33	3 632 227,27	597 138,16	4 286 023,49	0,00	4 286 023,49	4 217 470,10	4 331 806,67	712 149,02	4 929 619,12	0,00	4 929 619,12
<b>Caixa e seus equivalentes no fim do período</b>		7 518 151,89	4 321 481,59	710 451,57	8 228 566,86	0,00	8 228 566,86	3 688 885,33	3 632 227,27	597 138,15	4 286 023,48	0,00	4 286 023,48
<b>CONCILIAÇÃO ENTRE CAIXAS E SEUS EQUIVALENTES E SALDO DE GERÊNCIA</b>													
<b>Caixa e seus equivalentes no início do período</b>		3 688 885,33	3 632 227,27	597 138,16	4 286 023,49	0,00	4 286 023,49	4 217 470,10	4 331 806,67	712 149,02	4 929 619,12	0,00	4 929 619,12
- Equivalentes a caixa no início do período		-546 516,32	0,00	0,00	-546 516,32	0,00	-546 516,32	-476 661,93	0,00	0,00	-476 661,93	0,00	-476 661,93
+ Parte do saldo de gerência que não constitui equivalentes de caixa		546 516,32	0,00	0,00	546 516,32	0,00	546 516,32	476 661,93	0,00	0,00	476 661,93	0,00	476 661,93
- Variações cambiais de caixa no início do período		0,00	0,00	0,00	0,00	0,00	0,00	0,00	0,00	0,00	0,00	0,00	
= Saldo da gerência anterior		3 688 885,33	3 632 227,27	597 138,16	4 286 023,49	0,00	4 286 023,49	4 217 470,10	4 331 806,67	712 149,02	4 929 619,12	0,00	4 929 619,12
De execução orçamental		3 142 166,85	3 632 227,27	597 138,16	3 739 305,01	0,00	3 739 305,01	3 740 272,42	4 331 806,67	712 149,02	4 452 421,44	0,00	4 452 421,44
De operações de tesouraria		546 718,48	0,00	0,00	546 718,48	0,00	546 718,48	477 197,68	0,00	0,00	477 197,68	0,00	477 197,68
<b>Caixa e seus equivalentes no fim do período</b>		7 518 151,89	4 321 481,59	710 451,57	8 228 566,86	0,00	8 228 566,86	3 688 885,33	3 632 227,27	597 138,15	4 286 023,48	0,00	4 286 023,48
- Equivalentes a caixa no fim do período		-749 089,12	0,00	0,00	-749 089,12	0,00	-749 089,12	-546 516,32	0,00	0,00	-546 516,32	0,00	-546 516,32
+ Parte do saldo de gerência que não constitui equivalentes de caixa		749 089,12	0,00	0,00	749 089,12	0,00	749 089,12	546 516,32	0,00	0,00	546 516,32	0,00	546 516,32
- Variações cambiais de caixa no fim do período		0,00	0,00	0,00	0,00	0,00	0,00	0,00	0,00	0,00	0,00	0,00	
= Saldo para a gerência seguinte		7 518 151,89	4 321 481,59	710 451,57	8 228 566,86	0,00	8 228 566,86	3 688 885,33	3 632 227,27	597 138,15	4 286 023,48	0,00	4 286 023,48
De execução orçamental		6 766 172,62	4 321 481,59	710 451,57	7 476 624,19	0,00	7 476 624,19	3 142 166,85	3 632 227,27	597 138,15	3 739 305,00	0,00	3 739 305,00
De operações de tesouraria		751 979,27	0,00	0,00	751 979,27	0,00	751 979,27	546 718,48	0,00	0,00	546 718,48	0,00	546 718,48

## **Anexo às demonstrações financeiras consolidadas**

As notas às demonstrações financeiras que se seguem têm por objetivo a clarificação e evidenciação de informação relevante no processamento das contas consolidadas, remetendo-se as demais análises para a prestação de contas individuais.

### **Regras e métodos observados na consolidação financeira**

A elaboração das demonstrações financeiras consolidadas aplica o método da consolidação da equivalência patrimonial (MEP).

Em 2021, o lançamento realizado na contabilidade do Município para a consolidação com a Águas do Ribatejo reflete a integração da parte do Município no resultado líquido de 2021 da empresa, incrementando os rendimentos (conta 7851) e as participações de capital (conta 411113) em entidades controladas, pelo valor de € 330 442,80 (16,44% do resultado líquido da Águas do Ribatejo).

Nestes termos, para as demonstrações financeiras **Balanço, Demonstração de Resultados por Natureza e Demonstração das Alterações no Património Líquido** a consolidação envolveu as seguintes contas:

*411113 – Participações de capital (MEP) – Empresas locais*

*514 – Património – Reforços de capital (pela aplicação de resultados)*

*551 – Reservas legais (pela aplicação de resultados)*

*561 – Resultados transitados de períodos anteriores*

*5713 – Ajustamentos em ativos financeiros decorrentes de outras variações nos capitais próprios das participadas*

*7851 – Rendimentos em entidades controladas, associadas e empreendimentos conjuntos (MEP) (pela integração da parte do resultado líquido da Águas do Ribatejo)*

*818 – Resultado líquido*

Uma vez que os lançamentos de consolidação são efetivamente inscritos na contabilidade municipal, as três demonstrações consolidadas referidas anteriormente são iguais às individuais do Município. No entanto, optou-se pela separação da informação correspondente a cada entidade para maior clareza do reporte.

Pela natureza da **Demonstração Consolidada de Fluxos de Caixa**, não será seguido o mesmo método de consolidação das demais demonstrações financeiras. Os valores dos fluxos de caixa consolidados resultam da seguinte fórmula:

$$\begin{array}{l}
 + \text{valores do Município de Benavente} \\
 + 16,44\% \text{ dos valores da Águas do Ribatejo} \\
 - \text{operações internas} \\
 \hline
 = \text{valores consolidados}
 \end{array}$$

sendo:

- 16,44% a participação do Município na Águas do Ribatejo;
- as operações internas eliminadas referentes a:
  - transferência da Águas do Ribatejo para o Município das cobranças relativas à faturação do tarifário de recolha e tratamento de resíduos urbanos (€880.647,37) e da taxa de gestão de resíduos (€ 59.416,68); e
  - pagamentos do Município à Águas do Ribatejo pelos serviços de abastecimento de água e saneamento (€ 238.838,62).

**Nota 1 – Identificação das entidades incluídas no perímetro de consolidação, do período de relato e do referencial contabilístico**

Entidade	Município de Benavente	AR – Águas do Ribatejo, EIM, SA
<b>NIF</b>	506676056	508345464
<b>Endereço</b>	Praça do Município 2130-038 Benavente	Rua Gaspar Costa Ramalho n.º 38 2120-098 Salvaterra de Magos
<b>Forma jurídica</b>	autarquia local	empresa intermunicipal
<b>Atividade principal</b>	serviços municipais	exploração e gestão dos sistemas de abastecimento e distribuição de água para consumo público e saneamento dos Municípios participantes no seu capital social
<b>Capital social</b>		€ 13.743.362,00
<b>Participação do Município de Benavente a 31/12/2021</b>		€ 10.698.266,36 (16,44%)
<b>Período de relato</b>	01/01/2021 a 31/12/2021	01/01/2021 a 31/12/2021
<b>Referencial contabilístico</b>	SNC-AP	SNC

Composição dos órgãos sociais da Águas do Ribatejo a 31/12/2021:

Mesa da Assembleia Geral:

Pedro Miguel César Ribeiro – Presidente

Paulo Jorge Mira Lucas Cegonho Queimado – Secretário

Conselho de Administração:

Francisco Silvestre de Oliveira – Presidente

Catarina Pinheiro Vale – Vogal

Pedro Paulo Ramos Ferreira – Vogal

Fiscal único:

Martins Pereira, João Careca & Associados, SROC representada por:

João António Carvalho Careca, ROC

Como ROC suplente:

Elsa Maria Trindade Gomes Câncio Martins, ROC

Recursos humanos a 31/12/2021:

Pessoal Sem Termo = 99

Pessoal A Termo = 30

Acordo de Cedência = 56

TOTAL = 185

**Nota 18 – Instrumentos financeiros**

O detalhe da rubrica do balanço Participações Financeiras consolidadas é o seguinte:

Rubricas	Quantia escriturada inicial	Aumentos				Diminuições				Quantia escriturada final
		Compras	Ganhos de justo valor	Reversões de perdas por imparidade	Outros	Alienações	Perdas de justo valor	Perdas por imparidade	Outras	
Participações financeiras: AR - Águas do Ribatejo, EIM, SA	10 645 888,93				330 442,80				278 065,37	10 698 266,36



Nos investimentos financeiros está refletida a consolidação do Município com a Águas do Ribatejo.

Entidade participada		Tipo de entidade	Capital	Participação no final do exercício		
				Valor nominal subscrito	%	Valor nominal realizado
Denominação	NIPC					
AR - Águas do Ribatejo, EIM, SA	508345464	empresa intermunicipal	13 743 362,00	10 698 266,36	16,44%	10 698 266,36

Por aplicação do método da equivalência patrimonial, a participação do Município na Águas do Ribatejo ascende a € 10 698 266,36 (saldo devedor da conta 411113). Em 2021, alcançou aquele valor pela integração da parte do Município no resultado líquido de 2021 da empresa, incrementando os rendimentos (conta 7851, a crédito) pelo valor de € 330.442,80 (16,44% do resultado líquido da Águas do Ribatejo) e diminuindo pelo ajustamento por variações dos subsídios ao investimento daquela empresa em 2021 no valor de € -278.065,37 (conta 5713, a débito).

Em suma, a consolidação de 2021 tem reflexo nas seguintes contas:

Contas	Débito			Crédito			Descrição
	MB	AR	Total	MB	AR	Total	
411113 – Participações de capital (MEP) – Empresas locais	0,00	330 442,80	330 442,80				integração de 16,44% do RL2021 da AR
				0,00	278 065,37	278 065,37	ajustamento por forma a refletir 16,44% dos capitais próprios da Águas do Ribatejo
514 – Património – Reforços de capital				1 471 689,54	422 328,90	1 894 018,44	aplicação dos resultados de 2020
551 – Reservas legais				77 457,34	22 227,84	99 685,18	aplicação dos resultados de 2020
561 – Resultados transitados de períodos anteriores				1 549 146,88	444 556,74	1 993 703,62	transição do resultado de 2020
	1 549 146,88	444 556,74	1 993 703,62				aplicação dos resultados de 2020
5713 – Ajustamentos em ativos financeiros decorrentes de outras variações nos capitais próprios das participadas	0,00	278 065,37	278 065,37				ajustamento por forma a refletir 16,44% dos capitais próprios da Águas do Ribatejo
818 – Resultado líquido	1 549 146,88	444 556,74	1 993 703,62				transição do resultado de 2020
				1 924 061,00	330 442,80	2 254 503,80	integração de 16,44% do RL2021 da AR (via conta 7851 – Rendimentos em entidades controladas, associadas e empreendimentos conjuntos (MEP))

Para além da Águas do Ribatejo, o Município de Benavente detém as seguintes participações (fora do perímetro de consolidação):

Entidades participadas	Forma jurídica	Tipo de entidade	Participação do Município (%)	Capitais próprios (ou equivalente) (€)	Resultado líquido do exercício de 2021 (€)
<b>ANMP</b> - Associação Nacional de Municípios Portugueses	Associação de municípios	Não societária	0,32%	1 543 431,42	373 688,05
<b>Resiurb</b> - Associação de Municípios para o Tratamento de Resíduos Sólidos	Associação de municípios	Não societária	19,50%	1 591 856,13	13 720,51
<b>AMVT</b> - Associação de Municípios do Vale do Tejo	Associação de municípios de fins específicos	Não societária	4,81%	666 786,60 (a)	610 407,30 (a)
<b>CIMLT</b> - Comunidade Intermunicipal da Lezíria do Tejo	Associação de municípios de fins múltiplos	Não societária	7,25%	3 608 627,99	215 380,04

(a) Uma vez que a entidade aplica regime contabilístico simplificado, consideraram-se, segundo instruções da DGAL:

- capitais próprios = dinheiro em caixa e depósitos + receitas por cobrar no final do ano - empréstimos em dívida - outras dívidas a terceiros; e
- resultado líquido do exercício = receitas totais (excluindo o saldo da gerência anterior) - despesas totais.

## **Demonstrações orçamentais consolidadas**



# Município de Benavente

## Demonstração do desempenho orçamental do período findo em 31 de Dezembro de 2021

Valores em €

RUBRICA RECEBIMENTOS	FONTES DE FINANCIAMENTO (n)						(n-1)
	RP	RG	UE	EMPR	FUNDOS ALHEIOS	TOTAL	
<b>Saldo da gerência anterior</b>	1 328 770,17	0,00	1 813 396,68	0,00	546 718,48	3 688 885,33	4 217 470,10
Operações Orçamentais [1]	1 328 770,17	0,00	1 813 396,68	0,00	0,00	3 142 166,85	3 740 272,42
Devolução do saldo oper. Orçamentais	0,00	0,00	0,00	0,00	0,00	0,00	0,00
Operações de tesouraria [A]	0,00	0,00	0,00	0,00	546 718,48	546 718,48	477 197,68
Recebimento do saldo devolvido por terceiras entidades	0,00	0,00	0,00	0,00	0,00	0,00	0,00
<b>Receita corrente</b>	19 846 424,66	0,00	161 018,83	0,00	0,00	20 007 443,49	17 615 454,93
R1 Receita Fiscal	10 453 332,26	0,00	0,00	0,00	0,00	10 453 332,26	8 853 724,58
R1.1 Impostos diretos	10 453 332,26	0,00	0,00	0,00	0,00	10 453 332,26	8 853 724,58
R1.2 Impostos indiretos	0,00	0,00	0,00	0,00	0,00	0,00	0,00
R2 Contribuições para sistemas de proteção social e subsistemas de saúde	0,00	0,00	0,00	0,00	0,00	0,00	0,00
R3 Taxas, multas e outras penalidades	375 492,15	0,00	0,00	0,00	0,00	375 492,15	365 655,23
R4 Rendimentos de propriedade	335,23	0,00	0,00	0,00	0,00	335,23	14 262,54
R5 Transferências e subsídios correntes	6 275 420,00	0,00	161 018,83	0,00	0,00	6 436 438,83	5 799 659,10
R5.1 Transferências correntes	6 275 420,00	0,00	161 018,83	0,00	0,00	6 436 438,83	5 799 659,10
R5.1.1 Administrações Públicas	6 275 420,00	0,00	161 018,83	0,00	0,00	6 436 438,83	5 799 659,10
R5.1.1.1 Administração Central - Estado Português	6 088 234,58	0,00	161 018,83	0,00	0,00	6 249 253,41	5 680 078,04
R5.1.1.2 Administração Central - Outras entidades	187 185,42	0,00	0,00	0,00	0,00	187 185,42	119 581,06
R5.1.1.3 Segurança Social	0,00	0,00	0,00	0,00	0,00	0,00	0,00
R5.1.1.4 Administração Regional	0,00	0,00	0,00	0,00	0,00	0,00	0,00
R5.1.1.5 Administração Local	0,00	0,00	0,00	0,00	0,00	0,00	0,00
R5.1.2 Exterior - U E	0,00	0,00	0,00	0,00	0,00	0,00	0,00
R5.1.3 Outras	0,00	0,00	0,00	0,00	0,00	0,00	0,00
R5.2 Subsídios correntes	0,00	0,00	0,00	0,00	0,00	0,00	0,00
R6 Venda de bens e serviços	2 644 465,07	0,00	0,00	0,00	0,00	2 644 465,07	2 527 574,78
R7 Outras receitas correntes	97 379,95	0,00	0,00	0,00	0,00	97 379,95	54 578,70
<b>Receita de capital</b>	583 593,00	0,00	2 610 720,10	0,00	0,00	3 194 313,10	2 151 490,23
R8 Venda de bens de investimento	24 100,00	0,00	0,00	0,00	0,00	24 100,00	23 375,00
R9 Transferências e subsídios de capital	559 493,00	0,00	2 610 720,10	0,00	0,00	3 170 213,10	2 128 115,23
R9.1 Transferências de capital	559 493,00	0,00	2 610 720,10	0,00	0,00	3 170 213,10	2 128 115,23
R9.1.1 Administrações Públicas	559 493,00	0,00	2 610 720,10	0,00	0,00	3 170 213,10	2 128 115,23
R9.1.1.1 Administração Central - Estado Português	559 493,00	0,00	2 610 720,10	0,00	0,00	3 170 213,10	2 128 115,23
R9.1.1.2 Administração Central - Outras entidades	0,00	0,00	0,00	0,00	0,00	0,00	0,00
R9.1.1.3 Segurança Social	0,00	0,00	0,00	0,00	0,00	0,00	0,00
R9.1.1.4 Administração Regional	0,00	0,00	0,00	0,00	0,00	0,00	0,00
R9.1.1.5 Administração Local	0,00	0,00	0,00	0,00	0,00	0,00	0,00
R9.1.2 Exterior - U E	0,00	0,00	0,00	0,00	0,00	0,00	0,00
R9.1.3 Outras	0,00	0,00	0,00	0,00	0,00	0,00	0,00
R9.2 Subsídios de capital	0,00	0,00	0,00	0,00	0,00	0,00	0,00
R10 Outras receitas de capital	0,00	0,00	0,00	0,00	0,00	0,00	0,00
R11 Reposições não abatidas aos pagamentos	37 422,59	0,00	0,00	0,00	0,00	37 422,59	307,56
<b>Receita efetiva [2]</b>	20 467 440,25	0,00	2 771 738,93	0,00	0,00	23 239 179,18	19 767 252,72
<b>Receita não efetiva [3]</b>	0,00	0,00	453 508,86	607 985,39	0,00	1 061 494,25	233 326,51
R12 Receita com ativos financeiros	0,00	0,00	0,00	0,00	0,00	0,00	0,00
R13 Receita com passivos financeiros	0,00	0,00	453 508,86	607 985,39	0,00	1 061 494,25	233 326,51
<b>Soma [4]=[1]+[2]+[3]</b>	21 796 210,42	0,00	5 038 644,47	607 985,39	0,00	27 442 840,28	23 740 851,65
<b>Operações de tesouraria [B]</b>	0,00	0,00	0,00	0,00	336 942,30	336 942,30	200 891,48



# Município de Benavente

## Demonstração do desempenho orçamental do período findo em 31 de Dezembro de 2021

Valores em €

RUBRICA PAGAMENTOS	FONTES DE FINANCIAMENTO (n)						(n-1)
	RP	RG	UE	EMPR	FUNDOS ALHEIOS	TOTAL	
<b>Despesa corrente</b>	15 916 431,01	0,00	0,00	0,00	0,00	15 916 431,01	14 303 803,17
D1 Despesas com o pessoal	7 744 808,61	0,00	0,00	0,00	0,00	7 744 808,61	7 146 658,44
D1.1 Remunerações Certas e Permanentes	5 646 938,20	0,00	0,00	0,00	0,00	5 646 938,20	5 221 188,80
D1.2 Abonos Variáveis ou Eventuais	380 768,81	0,00	0,00	0,00	0,00	380 768,81	265 837,12
D1.3 Segurança Social	1 717 101,60	0,00	0,00	0,00	0,00	1 717 101,60	1 659 632,52
D2 Aquisição de bens e serviços	5 773 125,29	0,00	0,00	0,00	0,00	5 773 125,29	5 112 170,24
D3 Juros e outros encargos	6 545,98	0,00	0,00	0,00	0,00	6 545,98	9 146,01
D4 Transferências e subsídios correntes	2 273 029,92	0,00	0,00	0,00	0,00	2 273 029,92	1 869 149,16
D4.1 Transferências correntes	2 273 029,92	0,00	0,00	0,00	0,00	2 273 029,92	1 869 149,16
D4.1.1 Administrações Públicas	914 286,59	0,00	0,00	0,00	0,00	914 286,59	587 108,33
D4.1.1.1 Administração Central - Estado Português	25 812,00	0,00	0,00	0,00	0,00	25 812,00	27 711,30
D4.1.1.2 Administração Central - Outras entidades	0,00	0,00	0,00	0,00	0,00	0,00	0,00
D4.1.1.3 Segurança Social	0,00	0,00	0,00	0,00	0,00	0,00	0,00
D4.1.1.4 Administração Regional	0,00	0,00	0,00	0,00	0,00	0,00	0,00
D4.1.1.5 Administração Local	888 474,59	0,00	0,00	0,00	0,00	888 474,59	559 397,03
D4.1.2 Entidades do setor não lucrativo	963 614,83	0,00	0,00	0,00	0,00	963 614,83	1 025 098,64
D4.1.3 Famílias	395 128,50	0,00	0,00	0,00	0,00	395 128,50	256 942,19
D4.1.4 Outras	0,00	0,00	0,00	0,00	0,00	0,00	0,00
D4.2 Subsídios correntes	0,00	0,00	0,00	0,00	0,00	0,00	0,00
D5 Outras despesas correntes	118 921,21	0,00	0,00	0,00	0,00	118 921,21	166 679,32
<b>Despesa de capital</b>	4 614 738,70	0,00	0,00	0,00	0,00	4 614 738,70	6 169 824,01
D6 Aquisição de bens de capital	4 230 880,57	0,00	0,00	0,00	0,00	4 230 880,57	6 042 085,45
D7 Transferência e subsídios de capital	383 858,13	0,00	0,00	0,00	0,00	383 858,13	103 630,69
D7.1 Transferências de capital	383 858,13	0,00	0,00	0,00	0,00	383 858,13	103 630,69
D7.1.1 Administrações Públicas	148 559,92	0,00	0,00	0,00	0,00	148 559,92	16 905,49
D7.1.1.1 Administração Central - Estado Português	0,00	0,00	0,00	0,00	0,00	0,00	0,00
D7.1.1.2 Administração Central - Outras entidades	0,00	0,00	0,00	0,00	0,00	0,00	0,00
D7.1.1.3 Segurança Social	0,00	0,00	0,00	0,00	0,00	0,00	0,00
D7.1.1.4 Administração Regional	0,00	0,00	0,00	0,00	0,00	0,00	0,00
D7.1.1.5 Administração Local	148 559,92	0,00	0,00	0,00	0,00	148 559,92	16 905,49
D7.1.2 Entidades do setor não lucrativo	235 298,21	0,00	0,00	0,00	0,00	235 298,21	86 725,20
D7.1.3 Famílias	0,00	0,00	0,00	0,00	0,00	0,00	0,00
D7.1.4 Outras	0,00	0,00	0,00	0,00	0,00	0,00	0,00
D7.2 Subsídios de capital	0,00	0,00	0,00	0,00	0,00	0,00	0,00
D8 Outras despesas de capital	0,00	0,00	0,00	0,00	0,00	0,00	24 107,87
<b>Despesa efetiva [5]</b>	20 531 169,71	0,00	0,00	0,00	0,00	20 531 169,71	20 473 627,18
<b>Despesa não efetiva [6]</b>	145 497,95	0,00	0,00	0,00	0,00	145 497,95	125 057,62
D9 Despesa com ativos financeiros	0,00	0,00	0,00	0,00	0,00	0,00	27 876,00
D10 Despesa com passivos financeiros	145 497,95	0,00	0,00	0,00	0,00	145 497,95	97 181,62
<b>Soma [7]=[5]+[6]</b>	20 676 667,66	0,00	0,00	0,00	0,00	20 676 667,66	20 598 684,80
<b>Operações de tesouraria [C]</b>	0,00	0,00	0,00	0,00	131 681,51	131 681,51	131 370,68
<b>Saldo para a gerência seguinte</b>	1 119 542,76	0,00	5 038 644,47	607 985,39	751 979,27	7 518 151,89	3 688 885,33
Operações orçamentais [8] = [4]-[7]	1 119 542,76	0,00	5 038 644,47	607 985,39	0,00	6 766 172,62	3 142 166,85
Operações de tesouraria [D]=[A]+[B]-[C]	0,00	0,00	0,00	0,00	751 979,27	751 979,27	546 718,48
<b>Saldo global [2] - [5]</b>	-63 729,46	0,00	2 771 738,93	0,00	0,00	2 708 009,47	-706 374,46
Despesa primária	20 524 623,73	0,00	0,00	0,00	0,00	20 524 623,73	20 464 481,17
Saldo corrente	3 929 993,65	0,00	161 018,83	0,00	0,00	4 091 012,48	3 311 651,76
Saldo de capital	-4 031 145,70	0,00	2 610 720,10	0,00	0,00	-1 420 425,60	-4 018 333,78
Saldo primário	-57 183,48	0,00	2 771 738,93	0,00	0,00	2 714 555,45	-697 228,45
<b>Receita total [1] + [2] + [3]</b>	21 796 210,42	0,00	5 038 644,47	607 985,39	0,00	27 442 840,28	23 740 851,65
<b>Despesa total [5] + [6]</b>	20 676 667,66	0,00	0,00	0,00	0,00	20 676 667,66	20 598 684,80

# Demonstração de Execução Orçamental da Receita

Ano: 2021

## Município de Benavente

(designação da autarquia local)

Euros

Rúbrica	Descrição	Previsões corrigidas	Rec. p/ cobrar per. anteriores	Receitas liquidadas	Liquidações anuladas	Receitas cobradas brutas	Reembolsos e Restituições		Receitas cobradas líquidas			Rec. p/ cobrar final do período	Grau exec. orçamental	
							Emitidos	Pagos	Períodos anteriores	Período corrente	Total		Períodos anteriores	Período corrente
<b>Receita corrente</b>														
R011	Impostos diretos	8 795 005,00	0,00	10 886 566,01	433 233,75	10 886 566,01	433 233,75	433 233,75	0,00	10 453 332,26	10 453 332,26	0,00	0,000	118,855
R03	Taxas, multas e outras penalidades	232 481,00	7 529,86	379 228,51	1 014,10	376 540,56	1 048,41	1 048,41	2 023,96	373 468,19	375 492,15	10 252,12	0,871	160,645
R04	Rendimentos de propriedade	7 336,00	1 829,52	345,29	0,00	335,23	0,00	0,00	54,97	280,26	335,23	1 839,58	0,749	3,820
R05111	Administração Central - Estado Português	6 432 250,00	1 624,18	6 247 629,23	0,00	6 249 253,41	0,00	0,00	1 624,18	6 247 629,23	6 249 253,41	0,00	0,025	97,130
R05112	Administração Central - Outras entidades	177 429,00	0,00	189 178,98	1 993,56	189 178,98	1 993,56	1 993,56	0,00	187 185,42	187 185,42	0,00	0,000	105,499
R0513	Outras	517 406,00	517 405,81	0,00	0,00	0,00	0,00	0,00	0,00	0,00	0,00	517 405,81	0,000	0,000
R06	Venda de bens e serviços	2 600 672,00	474 594,59	2 736 852,44	12 320,50	2 645 027,47	562,40	562,40	70 562,97	2 573 902,10	2 644 465,07	554 661,46	2,713	98,971
R07	Outras receitas correntes	27 808,00	0,00	120 328,55	99,04	97 478,99	99,04	99,04	0,00	97 379,95	97 379,95	22 849,56	0,000	350,187
<b>Receita de capital</b>														
R08	Venda de bens de investimento	7 912,00	0,00	24 100,00	0,00	24 100,00	0,00	0,00	0,00	24 100,00	24 100,00	0,00	0,000	304,601
R09111	Administração Central - Estado Português	5 143 975,00	0,00	3 170 213,10	0,00	3 170 213,10	0,00	0,00	0,00	3 170 213,10	3 170 213,10	0,00	0,000	61,630
R10	Outras receitas de capital	360 300,00	0,00	0,00	0,00	0,00	0,00	0,00	0,00	0,00	0,00	0,00	0,000	0,000
R13	Receita com passivos financeiros	2 968 079,00	0,00	1 061 494,25	0,00	1 061 494,25	0,00	0,00	0,00	1 061 494,25	1 061 494,25	0,00	0,000	35,764
<b>Outras receitas</b>														
R11	Reposições não abatidas aos pagamentos	100,00	0,00	37 422,59	0,00	37 422,59	0,00	0,00	0,00	37 422,59	37 422,59	0,00	0,000	37422,590
R14	Saldo da gerência anterior - operações orçamentais	3 142 166,85	0,00	3 142 166,85	0,00	3 142 166,85	0,00	0,00	0,00	3 142 166,85	3 142 166,85	0,00	0,000	100,000
		<b>18 790 387,00</b>	<b>1 002 983,96</b>	<b>20 560 129,01</b>	<b>448 660,95</b>	<b>20 444 380,65</b>	<b>436 937,16</b>	<b>436 937,16</b>	<b>74 266,08</b>	<b>19 933 177,41</b>	<b>20 007 443,49</b>	<b>1 107 008,53</b>	<b>0,395</b>	<b>106,082</b>
		<b>8 480 266,00</b>	<b>0,00</b>	<b>4 255 807,35</b>	<b>0,00</b>	<b>4 255 807,35</b>	<b>0,00</b>	<b>0,00</b>	<b>0,00</b>	<b>4 255 807,35</b>	<b>4 255 807,35</b>	<b>0,00</b>	<b>0,000</b>	<b>50,185</b>
		<b>3 142 266,85</b>	<b>0,00</b>	<b>3 179 589,44</b>	<b>0,00</b>	<b>3 179 589,44</b>	<b>0,00</b>	<b>0,00</b>	<b>0,00</b>	<b>3 179 589,44</b>	<b>3 179 589,44</b>	<b>0,00</b>	<b>0,000</b>	<b>101,188</b>
<b>Total</b>		<b>30 412 919,85</b>	<b>1 002 983,96</b>	<b>27 995 525,80</b>	<b>448 660,95</b>	<b>27 879 777,44</b>	<b>436 937,16</b>	<b>436 937,16</b>	<b>74 266,08</b>	<b>27 368 574,20</b>	<b>27 442 840,28</b>	<b>1 107 008,53</b>	<b>0,244</b>	<b>89,990</b>

ORGÃO EXECUTIVO

Em .... de ..... de .....

.....

ORGÃO DELIBERATIVO

Em .... de ..... de .....

.....

# Demonstração de Execução Orçamental da Receita

Ano: 2021

## Município de Benavente

(designação da autarquia local)

Euros

Rúbrica	Descrição	Previsões corrigidas	Rec. p/ cobrar per. anteriores	Receitas liquidadas	Liquidações anuladas	Receitas cobradas brutas	Reembolsos e Restituições		Receitas cobradas líquidas			Rec. p/ cobrar final do período	Grau exec. orçamental	
							Emitidos	Pagos	Períodos anteriores	Período corrente	Total		Períodos anteriores	Período corrente
<b>Receita corrente</b>														
01	Impostos directos	8 795 005,00	0,00	10 886 566,01	433 233,75	10 886 566,01	433 233,75	433 233,75	0,00	10 453 332,26	10 453 332,26	0,00	0,000	118,855
0102	Outros	8 795 005,00	0,00	10 886 566,01	433 233,75	10 886 566,01	433 233,75	433 233,75	0,00	10 453 332,26	10 453 332,26	0,00	0,000	118,855
010202	Imposto municipal sobre imóveis	4 307 000,00	0,00	4 358 304,16	28 031,54	4 358 304,16	28 031,54	28 031,54	0,00	4 330 272,62	4 330 272,62	0,00	0,000	100,540
010203	Imposto único de circulação	769 000,00	0,00	846 091,53	28 057,61	846 091,53	28 057,61	28 057,61	0,00	818 033,92	818 033,92	0,00	0,000	106,376
010204	Imposto municipal sobre transm. onerosas imóveis	2 787 000,00	0,00	4 586 214,10	91 061,81	4 586 214,10	91 061,81	91 061,81	0,00	4 495 152,29	4 495 152,29	0,00	0,000	161,290
010205	Derrama	922 000,00	0,00	899 229,18	12 698,51	899 229,18	12 698,51	12 698,51	0,00	886 530,67	886 530,67	0,00	0,000	96,153
010207	Impostos abolidos	10 004,00	0,00	196 727,04	273 384,28	196 727,04	273 384,28	273 384,28	0,00	-76 657,24	-76 657,24	0,00	0,000	-766,266
01020701	Contribuição autárquica	1,00	0,00	196 727,04	273 384,28	196 727,04	273 384,28	273 384,28	0,00	-76 657,24	-76 657,24	0,00	0,000	0,000-7665724,000
01020702	Imposto municipal de sisa	10 000,00	0,00	0,00	0,00	0,00	0,00	0,00	0,00	0,00	0,00	0,00	0,000	0,000
01020703	Imposto municipal sobre veículos	1,00	0,00	0,00	0,00	0,00	0,00	0,00	0,00	0,00	0,00	0,00	0,000	0,000
01020704	Contribuição Especial	1,00	0,00	0,00	0,00	0,00	0,00	0,00	0,00	0,00	0,00	0,00	0,000	0,000
01020799	Outros impostos abolidos	1,00	0,00	0,00	0,00	0,00	0,00	0,00	0,00	0,00	0,00	0,00	0,000	0,000
010299	Impostos directos diversos	1,00	0,00	0,00	0,00	0,00	0,00	0,00	0,00	0,00	0,00	0,00	0,000	0,000
01029901	Contribuição Especial	1,00	0,00	0,00	0,00	0,00	0,00	0,00	0,00	0,00	0,00	0,00	0,000	0,000
04	Taxas, multas e outras penalidades	232 481,00	7 529,86	379 228,51	1 014,10	376 540,56	1 048,41	1 048,41	2 023,96	373 468,19	375 492,15	10 252,12	0,871	160,645
0401	Taxas	172 665,00	7 529,86	232 264,98	1 014,10	229 577,03	1 048,41	1 048,41	2 023,96	226 504,66	228 528,62	10 252,12	1,172	131,182
040123	Taxas específicas das autarquias locais	172 665,00	7 529,86	232 264,98	1 014,10	229 577,03	1 048,41	1 048,41	2 023,96	226 504,66	228 528,62	10 252,12	1,172	131,182
04012302	Loteamentos e obras	128 700,00	0,00	166 496,64	1 013,56	166 496,64	1 013,56	1 013,56	0,00	165 483,08	165 483,08	0,00	0,000	128,580
0401230201	Taxa Municipal de Urbanização	59 000,00	0,00	62 139,31	0,00	62 139,31	0,00	0,00	0,00	62 139,31	62 139,31	0,00	0,000	105,321
0401230202	Compensação Urbanística	10 000,00	0,00	13 693,51	0,00	13 693,51	0,00	0,00	0,00	13 693,51	13 693,51	0,00	0,000	136,935
0401230203	Loteamento e obras - Outros	59 700,00	0,00	90 663,82	1 013,56	90 663,82	1 013,56	1 013,56	0,00	89 650,26	89 650,26	0,00	0,000	150,168
04012303	Ocupação da via pública	65,00	0,00	0,00	0,00	0,00	0,00	0,00	0,00	0,00	0,00	0,00	0,000	0,000
04012305	Caça, uso e porte de arma	1,00	0,00	0,00	0,00	0,00	0,00	0,00	0,00	0,00	0,00	0,00	0,000	0,000
04012306	Saneamento	1,00	0,00	0,00	0,00	0,00	0,00	0,00	0,00	0,00	0,00	0,00	0,000	0,000
04012399	Outras	43 898,00	7 529,86	65 768,34	0,54	63 080,39	34,85	34,85	2 023,96	61 021,58	63 045,54	10 252,12	4,611	139,008
0401239903	Outros	8 410,00	0,00	3 629,40	0,54	3 629,40	0,54	0,54	0,00	3 628,86	3 628,86	0,00	0,000	43,149
0401239905	TGR	35 488,00	7 529,86	62 138,94	0,00	59 450,99	34,31	34,31	2 023,96	57 392,72	59 416,68	10 252,12	5,703	161,724
0402	Multas e outras penalidades	59 816,00	0,00	146 963,53	0,00	146 963,53	0,00	0,00	0,00	146 963,53	146 963,53	0,00	0,000	245,693
040201	Juros de mora	44 264,00	0,00	121 595,22	0,00	121 595,22	0,00	0,00	0,00	121 595,22	121 595,22	0,00	0,000	274,705
040202	Juros compensatórios	14 242,00	0,00	22 953,31	0,00	22 953,31	0,00	0,00	0,00	22 953,31	22 953,31	0,00	0,000	161,166
040204	Coimas e penalidades por contra-ordenações	575,00	0,00	2 373,00	0,00	2 373,00	0,00	0,00	0,00	2 373,00	2 373,00	0,00	0,000	412,696
040299	Multas e penalidades diversas	735,00	0,00	42,00	0,00	42,00	0,00	0,00	0,00	42,00	42,00	0,00	0,000	5,714
05	Rendimentos da propriedade	7 336,00	1 829,52	345,29	0,00	335,23	0,00	0,00	54,97	280,26	335,23	1 839,58	0,749	3,820
0502	Juros-Sociedades financeiras	3,00	0,00	0,00	0,00	0,00	0,00	0,00	0,00	0,00	0,00	0,00	0,000	0,000
050201	Bancos e outras instituições financeiras	3,00	0,00	0,00	0,00	0,00	0,00	0,00	0,00	0,00	0,00	0,00	0,000	0,000
0508	Dividend.particip.lucros de sociedades financ.	7 000,00	0,00	0,00	0,00	0,00	0,00	0,00	0,00	0,00	0,00	0,00	0,000	0,000

# Demonstração de Execução Orçamental da Receita

Ano: 2021

## Município de Benavente

(designação da autarquia local)

Euros

Rúbrica	Descrição	Previsões corrigidas	Rec. p/ cobrar per. anteriores	Receitas líquidas	Liquidações anuladas	Receitas cobradas brutas	Reembolsos e Restituições		Receitas cobradas líquidas			Rec. p/ cobrar final do período	Grau exec. orçamental	
							Emitidos	Pagos	Períodos anteriores	Período corrente	Total		Períodos anteriores	Período corrente
<b>Receita corrente</b>														
0510	Rendas	333,00	1 829,52	345,29	0,00	335,23	0,00	0,00	54,97	280,26	335,23	1 839,58	16,508	84,162
051001	Terrenos	333,00	1 829,52	345,29	0,00	335,23	0,00	0,00	54,97	280,26	335,23	1 839,58	16,508	84,162
06	Transferências correntes	7 127 085,00	519 029,99	6 436 808,21	1 993,56	6 438 432,39	1 993,56	1 993,56	1 624,18	6 434 814,65	6 436 438,83	517 405,81	0,023	90,287
0601	Sociedades e quase-sociedades não financeiras	517 406,00	517 405,81	0,00	0,00	0,00	0,00	0,00	0,00	0,00	0,00	517 405,81	0,000	0,000
060101	Públicas	517 406,00	517 405,81	0,00	0,00	0,00	0,00	0,00	0,00	0,00	0,00	517 405,81	0,000	0,000
06010101	Empresas públicas	517 406,00	517 405,81	0,00	0,00	0,00	0,00	0,00	0,00	0,00	0,00	517 405,81	0,000	0,000
0601010101	Conserv. Reab. Estradas desclassificadas -PRN 2000	517 406,00	517 405,81	0,00	0,00	0,00	0,00	0,00	0,00	0,00	0,00	517 405,81	0,000	0,000
0603	Administração central	6 609 679,00	1 624,18	6 436 808,21	1 993,56	6 438 432,39	1 993,56	1 993,56	1 624,18	6 434 814,65	6 436 438,83	0,00	0,025	97,354
060301	Estado	6 057 283,00	1 624,18	5 998 704,44	0,00	6 000 328,62	0,00	0,00	1 624,18	5 998 704,44	6 000 328,62	0,00	0,027	99,033
06030101	Fundo de Equilíbrio Financeiro	3 356 930,00	0,00	3 356 930,00	0,00	3 356 930,00	0,00	0,00	0,00	3 356 930,00	3 356 930,00	0,00	0,000	100,000
06030102	Fundo Social Municipal	512 850,00	0,00	512 850,00	0,00	512 850,00	0,00	0,00	0,00	512 850,00	512 850,00	0,00	0,000	100,000
06030103	Participação fixa no IRS	1 393 372,00	0,00	1 393 372,00	0,00	1 393 372,00	0,00	0,00	0,00	1 393 372,00	1 393 372,00	0,00	0,000	100,000
06030107	Participação no IVA-Art.º 26.º-A da Lei n.º73/2013	128 233,00	0,00	128 233,10	0,00	128 233,10	0,00	0,00	0,00	128 233,10	128 233,10	0,00	0,000	100,000
06030199	Outras	665 898,00	1 624,18	607 319,34	0,00	608 943,52	0,00	0,00	1 624,18	607 319,34	608 943,52	0,00	0,244	91,203
0603019901	DGEstE - Ed. Pré-Escolar acordo de cooperação	488 485,00	0,00	472 437,80	0,00	472 437,80	0,00	0,00	0,00	472 437,80	472 437,80	0,00	0,000	96,715
0603019903	Protocolo de cooperação - ISSS - CPCJ	25 482,00	0,00	25 482,36	0,00	25 482,36	0,00	0,00	0,00	25 482,36	25 482,36	0,00	0,000	100,001
0603019909	DGEstE-fornecimento refeições aos alunos 1.º ciclo	65 900,00	0,00	75 281,68	0,00	75 281,68	0,00	0,00	0,00	75 281,68	75 281,68	0,00	0,000	114,236
0603019910	ICNF-Apoio Gab. Técnico Florestal Intermunicipal	6 968,00	0,00	13 979,00	0,00	13 979,00	0,00	0,00	0,00	13 979,00	13 979,00	0,00	0,000	200,617
0603019911	DGAV	500,00	1 624,18	1 225,00	0,00	2 849,18	0,00	0,00	1 624,18	1 225,00	2 849,18	0,00	324,836	245,000
0603019912	IFAP - Regime fruta escolar	8 250,00	0,00	8 157,45	0,00	8 157,45	0,00	0,00	0,00	8 157,45	8 157,45	0,00	0,000	98,878
0603019913	IHRU	19 200,00	0,00	0,00	0,00	0,00	0,00	0,00	0,00	0,00	0,00	0,00	0,000	0,000
0603019914	IRN - Contrato interadministrativo de cooperação	50 000,00	0,00	0,00	0,00	0,00	0,00	0,00	0,00	0,00	0,00	0,00	0,000	0,000
0603019915	DGPC - PróMuseus	1 113,00	0,00	10 756,05	0,00	10 756,05	0,00	0,00	0,00	10 756,05	10 756,05	0,00	0,000	966,402
060306	Estado-Particip.comunit.projectos co-financiados	374 967,00	0,00	248 924,79	0,00	248 924,79	0,00	0,00	0,00	248 924,79	248 924,79	0,00	0,000	66,386
06030603	Estágios Profissionais - PEPAL	176 046,00	0,00	63 907,38	0,00	63 907,38	0,00	0,00	0,00	63 907,38	63 907,38	0,00	0,000	36,302
06030604	FSE - Plano integrado de comb insucesso escolar	101 810,00	0,00	87 905,96	0,00	87 905,96	0,00	0,00	0,00	87 905,96	87 905,96	0,00	0,000	86,343
06030605	FSUE - Combate à Pademia Covid-19	97 111,00	0,00	97 111,45	0,00	97 111,45	0,00	0,00	0,00	97 111,45	97 111,45	0,00	0,000	100,000
060307	Serviços e fundos autónomos	177 429,00	0,00	189 178,98	1 993,56	189 178,98	1 993,56	1 993,56	0,00	187 185,42	187 185,42	0,00	0,000	105,499
06030702	Entidade Reg Turismo Alentejo	500,00	0,00	0,00	0,00	0,00	0,00	0,00	0,00	0,00	0,00	0,00	0,000	0,000
06030703	Instituto de Emprego e Formação Profissional	176 929,00	0,00	189 178,98	1 993,56	189 178,98	1 993,56	1 993,56	0,00	187 185,42	187 185,42	0,00	0,000	105,797
07	Venda de bens e serviços correntes	2 600 672,00	474 594,59	2 736 852,44	12 320,50	2 645 027,47	562,40	562,40	70 562,97	2 573 902,10	2 644 465,07	554 661,46	2,713	98,971
0701	Venda de bens	5 313,00	44,51	3 115,16	14,59	3 115,16	14,59	14,59	0,00	3 100,57	3 100,57	44,51	0,000	58,358
070101	Material de escritório	1,00	0,00	14,34	0,00	14,34	0,00	0,00	0,00	14,34	14,34	0,00	0,000	1434,000
070102	Livros e documentação técnica	1,00	0,00	0,00	0,00	0,00	0,00	0,00	0,00	0,00	0,00	0,00	0,000	0,000
070103	Publicações e impressos	1 748,00	0,00	3 085,07	14,59	3 085,07	14,59	14,59	0,00	3 070,48	3 070,48	0,00	0,000	175,657
070105	Bens inutilizados	1,00	0,00	0,00	0,00	0,00	0,00	0,00	0,00	0,00	0,00	0,00	0,000	0,000



# Demonstração de Execução Orçamental da Receita

Ano: 2021

## Município de Benavente

(designação da autarquia local)

Euros

Rúbrica	Descrição	Previsões corrigidas	Rec. p/ cobrar per. anteriores	Receitas liquidadas	Liquidações anuladas	Receitas cobradas brutas	Reembolsos e Restituições		Receitas cobradas líquidas			Rec. p/ cobrar final do período	Grau exec. orçamental	
							Emitidos	Pagos	Períodos anteriores	Período corrente	Total		Períodos anteriores	Período corrente
<b>Receita corrente</b>														
070108	Mercadorias	396,00	0,00	15,75	0,00	15,75	0,00	0,00	0,00	15,75	15,75	0,00	0,000	3,977
07010899	Outros	396,00	0,00	15,75	0,00	15,75	0,00	0,00	0,00	15,75	15,75	0,00	0,000	3,977
070110	Desperdícios, resíduos e refugos	1,00	0,00	0,00	0,00	0,00	0,00	0,00	0,00	0,00	0,00	0,00	0,000	0,000
070111	Produtos acabados e intermédios	3 164,00	0,00	0,00	0,00	0,00	0,00	0,00	0,00	0,00	0,00	0,00	0,000	0,000
07011102	Outros Produtos	3 164,00	0,00	0,00	0,00	0,00	0,00	0,00	0,00	0,00	0,00	0,00	0,000	0,000
070199	Outros	1,00	44,51	0,00	0,00	0,00	0,00	0,00	0,00	0,00	0,00	44,51	0,000	0,000
0702	Serviços	1 085 394,00	274 317,43	1 220 071,38	12 305,91	1 140 820,49	547,81	547,81	48 158,49	1 092 114,19	1 140 272,68	341 810,22	4,437	100,619
070208	Serv.sociais,recreativos,culturais e de desporto	58 234,00	14 139,90	26 045,74	11,50	24 831,90	11,50	11,50	1 976,54	22 843,86	24 820,40	15 353,74	3,394	39,228
07020802	Serviços recreativos	11 961,00	1 009,72	2 819,00	0,00	2 819,00	0,00	0,00	0,00	2 819,00	2 819,00	1 009,72	0,000	23,568
07020803	Serviços culturais	1,00	0,00	0,00	0,00	0,00	0,00	0,00	0,00	0,00	0,00	0,00	0,000	0,000
07020804	Serviços desportivos	46 272,00	13 130,18	23 226,74	11,50	22 012,90	11,50	11,50	1 976,54	20 024,86	22 001,40	14 344,02	4,272	43,276
070209	Serviços específicos das autarquias	1 019 189,00	259 885,08	1 194 021,72	12 294,41	1 115 984,67	536,31	536,31	46 181,95	1 069 266,41	1 115 448,36	326 164,03	4,531	104,913
07020902	Resíduos sólidos	820 980,00	130 367,67	923 863,60	0,00	881 042,64	395,27	395,27	26 936,15	853 711,22	880 647,37	173 583,90	3,281	103,987
07020903	Transportes colectivos de pessoas e mercadorias	32 750,00	1 904,29	61 266,74	9 126,30	51 020,00	141,04	141,04	94,02	50 784,94	50 878,96	3 165,77	0,287	155,069
07020904	Trabalhos por conta de particulares	1 900,00	26 028,88	2 068,41	0,00	1 582,08	0,00	0,00	348,86	1 233,22	1 582,08	26 515,21	18,361	64,906
07020909	Refeições - Refeitórios Escolares	159 759,00	99 405,60	205 805,63	3 168,11	181 322,61	0,00	0,00	18 802,92	162 519,69	181 322,61	120 720,51	11,770	101,728
0702090901	Pré escolar	48 987,00	28 365,70	68 191,28	1 065,79	61 803,63	0,00	0,00	6 899,19	54 904,44	61 803,63	33 687,56	14,084	112,080
0702090902	1º Ciclo ensino básico	108 103,00	70 907,10	135 234,25	2 102,32	117 298,18	0,00	0,00	11 853,93	105 444,25	117 298,18	86 740,85	10,965	97,541
0702090903	Docentes e não docentes	2 669,00	132,80	2 380,10	0,00	2 220,80	0,00	0,00	49,80	2 171,00	2 220,80	292,10	1,866	81,341
07020999	Outros	3 800,00	2 178,64	1 017,34	0,00	1 017,34	0,00	0,00	0,00	1 017,34	1 017,34	2 178,64	0,000	26,772
070299	Outros	7 971,00	292,45	3,92	0,00	3,92	0,00	0,00	0,00	3,92	3,92	292,45	0,000	0,049
07029999	Outros	7 971,00	292,45	3,92	0,00	3,92	0,00	0,00	0,00	3,92	3,92	292,45	0,000	0,049
0703	Rendas	1 509 965,00	200 232,65	1 513 665,90	0,00	1 501 091,82	0,00	0,00	22 404,48	1 478 687,34	1 501 091,82	212 806,73	1,484	97,929
070301	Habitações	84 679,00	181 580,17	98 923,86	0,00	91 035,51	0,00	0,00	19 170,34	71 865,17	91 035,51	189 468,52	22,639	84,868
070302	Edifícios	16 496,00	18 652,48	11 215,92	0,00	6 530,19	0,00	0,00	3 234,14	3 296,05	6 530,19	23 338,21	19,606	19,981
070399	Outras	1 408 790,00	0,00	1 403 526,12	0,00	1 403 526,12	0,00	0,00	0,00	1 403 526,12	1 403 526,12	0,00	0,000	99,626
07039901	EDP	1 408 790,00	0,00	1 403 526,12	0,00	1 403 526,12	0,00	0,00	0,00	1 403 526,12	1 403 526,12	0,00	0,000	99,626
08	Outras receitas correntes	27 808,00	0,00	120 328,55	99,04	97 478,99	99,04	99,04	0,00	97 379,95	97 379,95	22 849,56	0,000	350,187
0801	Outras	27 808,00	0,00	120 328,55	99,04	97 478,99	99,04	99,04	0,00	97 379,95	97 379,95	22 849,56	0,000	350,187
080199	Outras	27 808,00	0,00	120 328,55	99,04	97 478,99	99,04	99,04	0,00	97 379,95	97 379,95	22 849,56	0,000	350,187
08019901	Indemniz.por deterior,roubo extravio bens patrim.	2 543,00	0,00	0,00	0,00	0,00	0,00	0,00	0,00	0,00	0,00	0,00	0,000	0,000
08019902	Indem.estrag.prov.outrem viat.outr.equip.aut.local	263,00	0,00	276,14	0,00	276,14	0,00	0,00	0,00	276,14	276,14	0,00	0,000	104,996
08019903	IVA reembolsado	1,00	0,00	0,00	0,00	0,00	0,00	0,00	0,00	0,00	0,00	0,00	0,000	0,000
08019904	IVA Inversão da liquidação	1,00	0,00	0,00	0,00	0,00	0,00	0,00	0,00	0,00	0,00	0,00	0,000	0,000
08019999	Diversas	25 000,00	0,00	120 052,41	99,04	97 202,85	99,04	99,04	0,00	97 103,81	97 103,81	22 849,56	0,000	388,415

# Demonstração de Execução Orçamental da Receita

Ano: 2021

## Município de Benavente

(designação da autarquia local)

Euros

Rúbrica	Descrição	Previsões corrigidas	Rec. p/ cobrar per. anteriores	Receitas liquidadas	Liquidações anuladas	Receitas cobradas brutas	Reembolsos e Restituições		Receitas cobradas líquidas			Rec. p/ cobrar final do período	Grau exec. orçamental	
							Emitidos	Pagos	Períodos anteriores	Período corrente	Total		Períodos anteriores	Período corrente
<b>Receita de capital</b>														
09	Venda de bens de investimento	7 912,00	0,00	24 100,00	0,00	24 100,00	0,00	0,00	0,00	24 100,00	24 100,00	0,00	0,000	304,601
0901	Terrenos	412,00	0,00	24 100,00	0,00	24 100,00	0,00	0,00	0,00	24 100,00	24 100,00	0,00	0,000	5849,515
090110	Famílias	412,00	0,00	24 100,00	0,00	24 100,00	0,00	0,00	0,00	24 100,00	24 100,00	0,00	0,000	5849,515
0902	Habitações	7 500,00	0,00	0,00	0,00	0,00	0,00	0,00	0,00	0,00	0,00	0,00	0,000	0,000
090210	Famílias	7 500,00	0,00	0,00	0,00	0,00	0,00	0,00	0,00	0,00	0,00	0,00	0,000	0,000
10	Transferências de capital	5 143 975,00	0,00	3 170 213,10	0,00	3 170 213,10	0,00	0,00	0,00	3 170 213,10	3 170 213,10	0,00	0,000	61,630
1003	Administração central	5 143 975,00	0,00	3 170 213,10	0,00	3 170 213,10	0,00	0,00	0,00	3 170 213,10	3 170 213,10	0,00	0,000	61,630
100301	Estado	559 493,00	0,00	559 493,00	0,00	559 493,00	0,00	0,00	0,00	559 493,00	559 493,00	0,00	0,000	100,000
10030101	Fundo de Equilíbrio Financeiro	372 992,00	0,00	372 992,00	0,00	372 992,00	0,00	0,00	0,00	372 992,00	372 992,00	0,00	0,000	100,000
10030105	N.º 3 art.º 35.º - Lei n.º 73/2013	186 501,00	0,00	186 501,00	0,00	186 501,00	0,00	0,00	0,00	186 501,00	186 501,00	0,00	0,000	100,000
100307	Estado-Particip.comunitária project.co-financiados	4 584 482,00	0,00	2 610 720,10	0,00	2 610 720,10	0,00	0,00	0,00	2 610 720,10	2 610 720,10	0,00	0,000	56,947
10030701	FEDER	4 584 482,00	0,00	2 610 720,10	0,00	2 610 720,10	0,00	0,00	0,00	2 610 720,10	2 610 720,10	0,00	0,000	56,947
1003070133	Desenvolvimento urbano sustentável - mobilidade	3 894,00	0,00	0,00	0,00	0,00	0,00	0,00	0,00	0,00	0,00	0,00	0,000	0,000
1003070134	Requalificação do Jardim dos Álamos	720 054,00	0,00	665 053,16	0,00	665 053,16	0,00	0,00	0,00	665 053,16	665 053,16	0,00	0,000	92,362
1003070135	Reabilitação do Cruzeiro do Calvário	112 486,00	0,00	94 851,06	0,00	94 851,06	0,00	0,00	0,00	94 851,06	94 851,06	0,00	0,000	84,323
1003070137	Reab. e ampliação da sede do Rancho "Saia Rodada"	10 193,00	0,00	10 193,62	0,00	10 193,62	0,00	0,00	0,00	10 193,62	10 193,62	0,00	0,000	100,006
1003070138	Reabilitação da Biblioteca Municipal	369 977,00	0,00	260 356,20	0,00	260 356,20	0,00	0,00	0,00	260 356,20	260 356,20	0,00	0,000	70,371
1003070139	Requal. Praça Município e Praç Repúb. Bte	778 783,00	0,00	270 043,22	0,00	270 043,22	0,00	0,00	0,00	270 043,22	270 043,22	0,00	0,000	34,675
1003070140	Requal. Praç Repúb. e largo J.F. Pratas Samora	553 134,00	0,00	107 240,51	0,00	107 240,51	0,00	0,00	0,00	107 240,51	107 240,51	0,00	0,000	19,388
1003070143	Aumento da eficiência energética edif. municipais	114 327,00	0,00	74 177,83	0,00	74 177,83	0,00	0,00	0,00	74 177,83	74 177,83	0,00	0,000	64,882
1003070144	Museu de Benavente	924 585,00	0,00	326 348,51	0,00	326 348,51	0,00	0,00	0,00	326 348,51	326 348,51	0,00	0,000	35,297
1003070146	Reabilitação de escolas do Ens. Básico	175 359,00	0,00	172 900,92	0,00	172 900,92	0,00	0,00	0,00	172 900,92	172 900,92	0,00	0,000	98,598
1003070147	Cicloviarias cicláveis e pedonais Samora e Bte	259 325,00	0,00	204 699,02	0,00	204 699,02	0,00	0,00	0,00	204 699,02	204 699,02	0,00	0,000	78,935
1003070148	Estacionamentos Periféricos Benavente e Samora	12 915,00	0,00	0,00	0,00	0,00	0,00	0,00	0,00	0,00	0,00	0,00	0,000	0,000
1003070149	Aumento eficiência energética - Iluminação Pública	46 503,00	0,00	13 558,33	0,00	13 558,33	0,00	0,00	0,00	13 558,33	13 558,33	0,00	0,000	29,156
1003070150	Remoção fibrocimento - Escolas de 2º e 3º Ciclos	325 000,00	0,00	221 947,66	0,00	221 947,66	0,00	0,00	0,00	221 947,66	221 947,66	0,00	0,000	68,292
1003070151	Ampliação Centro Esc P Alto	177 947,00	0,00	189 350,06	0,00	189 350,06	0,00	0,00	0,00	189 350,06	189 350,06	0,00	0,000	106,408
12	Passivos financeiros	2 968 079,00	0,00	1 061 494,25	0,00	1 061 494,25	0,00	0,00	0,00	1 061 494,25	1 061 494,25	0,00	0,000	35,764
1206	Empréstimos a médio e longo prazos	2 479 563,00	0,00	607 985,39	0,00	607 985,39	0,00	0,00	0,00	607 985,39	607 985,39	0,00	0,000	24,520
120602	Sociedades financeiras	2 479 563,00	0,00	607 985,39	0,00	607 985,39	0,00	0,00	0,00	607 985,39	607 985,39	0,00	0,000	24,520
12060205	Empréstimo contratado em 2019 - BPI	1 489 960,00	0,00	0,00	0,00	0,00	0,00	0,00	0,00	0,00	0,00	0,00	0,000	0,000
12060206	Empréstimo contratado em 2020 - BEI (Pq.Álamos)	232 230,00	0,00	232 230,95	0,00	232 230,95	0,00	0,00	0,00	232 230,95	232 230,95	0,00	0,000	100,000
12060207	Empréstimo contratado em 2020 - BEI (Museu)	572 429,00	0,00	190 809,97	0,00	190 809,97	0,00	0,00	0,00	190 809,97	190 809,97	0,00	0,000	33,333
12060208	Empréstimo contratado em 2020 - BEI (Pisc.SC)	184 944,00	0,00	184 944,47	0,00	184 944,47	0,00	0,00	0,00	184 944,47	184 944,47	0,00	0,000	100,000
1207	Outros passivos financeiros	488 516,00	0,00	453 508,86	0,00	453 508,86	0,00	0,00	0,00	453 508,86	453 508,86	0,00	0,000	92,834
120703	Admin.Pública-Admin.central-Estado	488 516,00	0,00	453 508,86	0,00	453 508,86	0,00	0,00	0,00	453 508,86	453 508,86	0,00	0,000	92,834

# Demonstração de Execução Orçamental da Receita

Ano: 2021

## Município de Benavente

(designação da autarquia local)

Euros

Rúbrica	Descrição	Previsões corrigidas	Rec. p/ cobrar per. anteriores	Receitas liquidadas	Liquidações anuladas	Receitas cobradas brutas	Reembolsos e Restituições		Receitas cobradas líquidas			Rec. p/ cobrar final do período	Grau exec. orçamental	
							Emitidos	Pagos	Períodos anteriores	Período corrente	Total		Períodos anteriores	Período corrente
<b>Receita de capital</b>														
12070302	Subsídios e Subvenções Reembolsáveis	488 516,00	0,00	453 508,86	0,00	453 508,86	0,00	0,00	0,00	453 508,86	453 508,86	0,00	0,000	92,834
1207030201	FEDER - Eficiência - Iluminação Pública	108 587,00	0,00	92 576,27	0,00	92 576,27	0,00	0,00	0,00	92 576,27	92 576,27	0,00	0,000	85,255
1207030202	FEDER - 3ª Fase Eficiência - Iluminação Pública	379 929,00	0,00	360 932,59	0,00	360 932,59	0,00	0,00	0,00	360 932,59	360 932,59	0,00	0,000	95,000
13	Outras receitas de capital	360 300,00	0,00	0,00	0,00	0,00	0,00	0,00	0,00	0,00	0,00	0,00	0,000	0,000
1301	Outras	360 300,00	0,00	0,00	0,00	0,00	0,00	0,00	0,00	0,00	0,00	0,00	0,000	0,000
130101	Indemnizações	360 200,00	0,00	0,00	0,00	0,00	0,00	0,00	0,00	0,00	0,00	0,00	0,000	0,000
130199	Outras	100,00	0,00	0,00	0,00	0,00	0,00	0,00	0,00	0,00	0,00	0,00	0,000	0,000
<b>Outras receitas</b>														
15	Reposições não abatidas nos pagamentos	100,00	0,00	37 422,59	0,00	37 422,59	0,00	0,00	0,00	37 422,59	37 422,59	0,00	0,000	37422,590
1501	Reposições não abatidas nos pagamentos	100,00	0,00	37 422,59	0,00	37 422,59	0,00	0,00	0,00	37 422,59	37 422,59	0,00	0,000	37422,590
150101	Reposições não abatidas nos pagamentos	100,00	0,00	37 422,59	0,00	37 422,59	0,00	0,00	0,00	37 422,59	37 422,59	0,00	0,000	37422,590
16	Saldo da gerência anterior	3 142 166,85	0,00	3 142 166,85	0,00	3 142 166,85	0,00	0,00	0,00	3 142 166,85	3 142 166,85	0,00	0,000	100,000
1601	Saldo orçamental	3 142 166,85	0,00	3 142 166,85	0,00	3 142 166,85	0,00	0,00	0,00	3 142 166,85	3 142 166,85	0,00	0,000	100,000
160101	Na posse do serviço	3 142 166,85	0,00	3 142 166,85	0,00	3 142 166,85	0,00	0,00	0,00	3 142 166,85	3 142 166,85	0,00	0,000	100,000
<b>Total Receitas Correntes</b>		<b>18 790 387,00</b>	<b>1 002 983,96</b>	<b>20 560 129,01</b>	<b>448 660,95</b>	<b>20 444 380,65</b>	<b>436 937,16</b>	<b>436 937,16</b>	<b>74 266,08</b>	<b>19 933 177,41</b>	<b>20 007 443,49</b>	<b>1 107 008,53</b>	<b>0,395</b>	<b>106,082</b>
<b>Total Receitas de Capital</b>		<b>8 480 266,00</b>	<b>0,00</b>	<b>4 255 807,35</b>	<b>0,00</b>	<b>4 255 807,35</b>	<b>0,00</b>	<b>0,00</b>	<b>0,00</b>	<b>4 255 807,35</b>	<b>4 255 807,35</b>	<b>0,00</b>	<b>0,000</b>	<b>50,185</b>
<b>Total Outras Receitas</b>		<b>3 142 266,85</b>	<b>0,00</b>	<b>3 179 589,44</b>	<b>0,00</b>	<b>3 179 589,44</b>	<b>0,00</b>	<b>0,00</b>	<b>0,00</b>	<b>3 179 589,44</b>	<b>3 179 589,44</b>	<b>0,00</b>	<b>0,000</b>	<b>101,188</b>
<b>Total</b>		<b>30 412 919,85</b>	<b>1 002 983,96</b>	<b>27 995 525,80</b>	<b>448 660,95</b>	<b>27 879 777,44</b>	<b>436 937,16</b>	<b>436 937,16</b>	<b>74 266,08</b>	<b>27 368 574,20</b>	<b>27 442 840,28</b>	<b>1 107 008,53</b>	<b>0,244</b>	<b>89,990</b>

ORGÃO EXECUTIVO

Em .... de ..... de .....

.....

ORGÃO DELIBERATIVO

Em .... de ..... de .....

.....

# Demonstração de Execução Orçamental da Despesa

Ano: 2021

## Município de Benavente

(designação da autarquia local)

Euros

Código	Classif. Económica Despesa Designação	Despesas por pagar period. anteriores	Dotações corrigidas	Cativos/descativos	Compromissos	Obrigações	Despesas pagas líquidas de reposições			Compromissos a transitar	Obrigações por pagar	Grau de execução orçamental	
							Períodos anteriores	Período corrente	Total			Períodos anteriores	Período corrente
<b>Despesa corrente</b>													
D011	Remunerações Certas e Permanentes	83 201,80	5 766 479,00	0,00	5 743 376,65	5 734 895,50	83 201,80	5 563 736,40	5 646 938,20	8 481,15	87 957,30	1,443	96,484
D012	Abonos Variáveis ou Eventuais	3 705,02	399 755,00	0,00	390 555,73	386 787,91	3 705,02	377 063,79	380 768,81	3 767,82	6 019,10	0,927	94,324
D013	Segurança Social	-36,60	1 912 247,00	0,00	1 837 131,31	1 816 577,65	-36,60	1 717 138,20	1 717 101,60	20 553,66	99 476,05	-0,002	89,797
D02	Aquisição de bens e serviços	1 489,99	7 996 190,00	0,00	7 106 928,91	5 813 374,91	1 489,99	5 771 635,30	5 773 125,29	1 293 554,00	40 249,62	0,019	72,180
D03	Juros e outros encargos	0,00	21 000,00	0,00	6 545,98	6 545,98	0,00	6 545,98	6 545,98	0,00	0,00	0,000	31,171
D04111	Administração Central - Estado Português	0,00	34 500,00	0,00	25 812,00	25 812,00	0,00	25 812,00	25 812,00	0,00	0,00	0,000	74,817
D04115	Administração Local	0,00	942 267,00	0,00	889 243,76	888 474,59	0,00	888 474,59	888 474,59	769,17	0,00	0,000	94,291
D0412	Entidades do setor não lucrativo	1 445,00	1 017 445,00	0,00	966 414,83	965 214,83	1 445,00	962 169,83	963 614,83	1 200,00	1 600,00	0,142	94,567
D0413	Famílias	458,64	612 000,00	0,00	416 931,61	395 260,14	458,64	394 669,86	395 128,50	21 671,47	131,64	0,075	64,489
D05	Outras despesas correntes	0,00	156 002,00	0,00	123 047,37	118 921,21	0,00	118 921,21	118 921,21	4 126,16	0,00	0,000	76,231
<b>Despesa de capital</b>													
D06	Aquisição de bens de capital	76 171,95	10 735 563,85	0,00	7 951 120,62	4 249 601,96	76 171,95	4 154 708,62	4 230 880,57	3 701 518,66	18 721,39	0,710	38,700
D07115	Administração Local	0,00	149 050,00	0,00	148 559,92	148 559,92	0,00	148 559,92	148 559,92	0,00	0,00	0,000	99,671
D0712	Entidades do setor não lucrativo	0,00	461 200,00	0,00	431 962,10	235 298,21	0,00	235 298,21	235 298,21	196 663,89	0,00	0,000	51,019
D0714	Outras	0,00	1 000,00	0,00	0,00	0,00	0,00	0,00	0,00	0,00	0,00	0,000	0,000
D08	Outras despesas de capital	0,00	10 005,00	0,00	0,00	0,00	0,00	0,00	0,00	0,00	0,00	0,000	0,000
D10	Despesa com passivos financeiros	0,00	198 216,00	0,00	145 497,95	145 497,95	0,00	145 497,95	145 497,95	0,00	0,00	0,000	73,404
<b>Total Despesas Correntes</b>		<b>90 263,85</b>	<b>18 857 885,00</b>	<b>0,00</b>	<b>17 505 988,15</b>	<b>16 151 864,72</b>	<b>90 263,85</b>	<b>15 826 167,16</b>	<b>15 916 431,01</b>	<b>1 354 123,43</b>	<b>235 433,71</b>	<b>0,479</b>	<b>83,923</b>
<b>Total Despesas de Capital</b>		<b>76 171,95</b>	<b>11 555 034,85</b>	<b>0,00</b>	<b>8 677 140,59</b>	<b>4 778 958,04</b>	<b>76 171,95</b>	<b>4 684 064,70</b>	<b>4 760 236,65</b>	<b>3 898 182,55</b>	<b>18 721,39</b>	<b>0,659</b>	<b>40,537</b>
<b>Total Geral</b>		<b>166 435,80</b>	<b>30 412 919,85</b>	<b>0,00</b>	<b>26 183 128,74</b>	<b>20 930 822,76</b>	<b>166 435,80</b>	<b>20 510 231,86</b>	<b>20 676 667,66</b>	<b>5 252 305,98</b>	<b>254 155,10</b>	<b>0,547</b>	<b>67,439</b>

**ORGÃO EXECUTIVO**

Em .... de ..... de .....

.....

**ORGÃO DELIBERATIVO**

Em .... de ..... de .....

.....

# Demonstração de Execução Orçamental da Despesa

Ano: 2021

## Município de Benavente

(designação da autarquia local)

Euros

Código	Classif. Económica Despesa Designação	Despesas por pagar period. anteriores	Dotações corrigidas	Cativos/descativos	Compromissos	Obrigações	Despesas pagas líquidas de reposições			Compromissos a transitar	Obrigações por pagar	Grau de execução orçamental	
							Períodos anteriores	Período corrente	Total			Períodos anteriores	Período corrente
<b>Despesa corrente</b>													
01	Despesas com o pessoal	86 870,22	8 078 481,00	0,00	7 971 063,69	7 938 261,06	86 870,22	7 657 938,39	7 744 808,61	32 802,63	193 452,45	1,075	94,794
0101	Remunerações certas e permanentes	83 201,80	5 766 479,00	0,00	5 743 376,65	5 734 895,50	83 201,80	5 563 736,40	5 646 938,20	8 481,15	87 957,30	1,443	96,484
010101	Titulares órgãos soberania e memb. órgãos autárq.	3 966,63	136 988,00	0,00	136 930,57	136 930,57	3 966,63	128 751,39	132 718,02	0,00	4 212,55	2,896	93,987
010104	Pessoal quadros-Regime contrato individ. trabalho	69 372,15	4 053 593,00	0,00	4 049 406,56	4 049 406,56	69 372,15	3 904 727,10	3 974 099,25	0,00	75 307,31	1,711	96,328
01010401	Contrato por tempo indeterminado	66 260,03	3 848 570,00	0,00	3 847 182,78	3 847 182,78	66 260,03	3 710 670,29	3 776 930,32	0,00	70 252,46	1,722	96,417
01010402	Alt.Obrigatórias de posicionamento remuneratório	0,00	36 000,00	0,00	35 729,18	35 729,18	0,00	34 973,85	34 973,85	0,00	755,33	0,000	97,150
01010403	Alt.facultativas de posicionamento remuneratório	0,00	3 213,00	0,00	2 274,56	2 274,56	0,00	2 199,39	2 199,39	0,00	75,17	0,000	68,453
01010404	Recrutamento pessoal para novos postos de trab.	3 112,12	165 810,00	0,00	164 220,04	164 220,04	3 112,12	156 883,57	159 995,69	0,00	4 224,35	1,877	94,616
010106	Pessoal contratado a termo	1 187,96	49 854,00	0,00	47 825,30	47 825,28	1 187,96	46 222,20	47 410,16	0,02	415,12	2,383	92,715
01010601	Pessoal em funções	1 187,96	49 804,00	0,00	47 825,28	47 825,28	1 187,96	46 222,20	47 410,16	0,00	415,12	2,385	92,808
01010604	Recrutamento pessoal para novos postos trab.	0,00	50,00	0,00	0,02	0,00	0,00	0,00	0,00	0,02	0,00	0,000	0,000
010107	Pessoal em regime de tarefa ou avença	601,17	27 000,00	0,00	21 534,33	19 482,33	601,17	18 680,77	19 281,94	2 052,00	200,39	2,227	69,188
010108	Pessoal aguardando aposentação	87,00	6 000,00	0,00	5 532,27	5 532,27	87,00	5 445,27	5 532,27	0,00	0,00	1,450	90,755
010109	Pessoal em qualquer outra situação	3 569,60	130 250,00	0,00	130 023,59	130 023,59	3 569,60	122 971,42	126 541,02	0,00	3 482,57	2,741	94,412
010111	Representação	1 247,61	44 202,00	0,00	44 153,34	44 153,34	1 247,61	41 597,75	42 845,36	0,00	1 307,98	2,823	94,108
010113	Subsidio de refeição	0,00	410 263,00	0,00	405 821,10	401 362,11	0,00	401 362,11	401 362,11	4 458,99	0,00	0,000	97,830
01011301	Pessoal dos quadros	0,00	394 900,00	0,00	391 424,46	388 268,46	0,00	388 268,46	388 268,46	3 156,00	0,00	0,000	98,321
0101130102	Contrato por tempo indeterminado	0,00	394 900,00	0,00	391 424,46	388 268,46	0,00	388 268,46	388 268,46	3 156,00	0,00	0,000	98,321
01011302	Pessoal em qualquer outra situação	0,00	6 035,00	0,00	5 452,11	5 452,11	0,00	5 452,11	5 452,11	0,00	0,00	0,000	90,342
01011303	Membros dos órgãos autárquicos	0,00	4 828,00	0,00	4 828,00	4 583,97	0,00	4 583,97	4 583,97	244,03	0,00	0,000	94,946
01011305	Pessoal contratado a termo certo	0,00	4 500,00	0,00	4 116,53	3 057,57	0,00	3 057,57	3 057,57	1 058,96	0,00	0,000	67,946
010114	Subsídio de férias e de Natal	979,07	770 329,00	0,00	764 476,17	764 037,30	979,07	761 305,06	762 284,13	438,87	1 753,17	0,127	98,829
01011401	Pessoal dos quadros	979,07	710 401,00	0,00	707 642,35	707 642,35	979,07	704 970,73	705 949,80	0,00	1 692,55	0,138	99,236
0101140102	Contrato por tempo indeterminado	979,07	710 401,00	0,00	707 642,35	707 642,35	979,07	704 970,73	705 949,80	0,00	1 692,55	0,138	99,236
01011402	Pessoal em qualquer outra situação	0,00	21 860,00	0,00	21 441,23	21 441,23	0,00	21 380,61	21 380,61	0,00	60,62	0,000	97,807
01011403	Membros dos órgãos autárquicos	0,00	27 068,00	0,00	24 868,00	24 429,15	0,00	24 429,15	24 429,15	438,85	0,00	0,000	90,251
01011405	Pessoal contratado a termo certo	0,00	11 000,00	0,00	10 524,59	10 524,57	0,00	10 524,57	10 524,57	0,02	0,00	0,000	95,678
010115	Remunerações por doença e maternidade/paternidade	2 190,61	138 000,00	0,00	137 673,42	136 142,15	2 190,61	132 673,33	134 863,94	1 531,27	1 278,21	1,587	96,140
0102	Abonos variáveis ou eventuais	3 705,02	399 755,00	0,00	390 555,73	386 787,91	3 705,02	377 063,79	380 768,81	3 767,82	6 019,10	0,927	94,324
010202	Horas extraordinárias	2 157,22	186 000,00	0,00	184 333,50	184 333,50	2 157,22	178 791,63	180 948,85	0,00	3 384,65	1,160	96,125
010204	Ajudas de custo	0,00	7 750,00	0,00	6 876,08	5 542,15	0,00	5 542,15	5 542,15	1 333,93	0,00	0,000	71,512
010205	Abono para falhas	88,25	15 000,00	0,00	15 000,00	14 069,28	88,25	13 877,08	13 965,33	930,72	103,95	0,588	92,514
010210	Subsídio de trabalho nocturno	75,94	7 000,00	0,00	6 709,38	6 668,38	75,94	6 489,24	6 565,18	41,00	103,20	1,085	92,703
010211	Subsídio de turno	1 301,37	88 500,00	0,00	88 223,54	88 223,54	1 301,37	85 475,12	86 776,49	0,00	1 447,05	1,470	96,582
010212	Indemnizações por cessação de funções	0,00	5,00	0,00	0,00	0,00	0,00	0,00	0,00	0,00	0,00	0,000	0,000
010213	Outros suplementos e prémios	82,24	95 500,00	0,00	89 413,23	87 951,06	82,24	86 888,57	86 970,81	1 462,17	980,25	0,086	90,983

# Demonstração de Execução Orçamental da Despesa

Ano: 2021

## Município de Benavente

(designação da autarquia local)

Euros

Código	Classif. Económica Despesa Designação	Despesas por pagar period. anteriores	Dotações corrigidas	Cativos/descativos	Compromissos	Obrigações	Despesas pagas líquidas de reposições			Compromissos a transitar	Obrigações por pagar	Grau de execução orçamental	
							Períodos anteriores	Período corrente	Total			Períodos anteriores	Período corrente
<b>Despesa corrente</b>													
01021301	Senhas de Presença	82,24	38 500,00	0,00	33 006,10	32 197,54	82,24	32 115,30	32 197,54	808,56	0,00	0,214	83,416
01021302	Outros suplementos	0,00	500,00	0,00	0,00	0,00	0,00	0,00	0,00	0,00	0,00	0,000	0,000
01021303	Suplemento de penosidade e insalubridade	0,00	56 500,00	0,00	56 407,13	55 753,52	0,00	54 773,27	54 773,27	653,61	980,25	0,000	96,944
0103	Segurança social	-36,60	1 912 247,00	0,00	1 837 131,31	1 816 577,65	-36,60	1 717 138,20	1 717 101,60	20 553,66	99 476,05	-0,002	89,797
010301	Encargos com a saúde	0,00	260 000,00	0,00	207 935,34	207 935,34	0,00	207 935,34	207 935,34	0,00	0,00	0,000	79,975
010302	Outros encargos com a saúde	0,00	77 250,00	0,00	77 026,93	74 409,86	0,00	74 409,86	74 409,86	2 617,07	0,00	0,000	96,323
010303	Subsídio familiar a criança e jovens	0,00	28 500,00	0,00	28 247,49	23 521,65	0,00	23 521,65	23 521,65	4 725,84	0,00	0,000	82,532
010304	Outras prestações familiares	0,00	5,00	0,00	0,00	0,00	0,00	0,00	0,00	0,00	0,00	0,000	0,000
010305	Contribuições para a segurança social	0,00	1 405 992,00	0,00	1 395 491,60	1 394 106,40	0,00	1 294 630,35	1 294 630,35	1 385,20	99 476,05	0,000	92,079
01030501	Assistência na doença dos funcionários públicos	0,00	1 000,00	0,00	742,50	742,50	0,00	742,50	742,50	0,00	0,00	0,000	74,250
01030502	Segurança social dos funcionários públicos	0,00	1 397 992,00	0,00	1 389 326,53	1 389 326,53	0,00	1 290 128,33	1 290 128,33	0,00	99 198,20	0,000	92,284
0103050201	Caixa Geral de Aposentações	0,00	805 267,00	0,00	798 409,77	798 409,77	0,00	745 894,31	745 894,31	0,00	52 515,46	0,000	92,627
0103050202	Regime Geral	0,00	592 725,00	0,00	590 916,76	590 916,76	0,00	544 234,02	544 234,02	0,00	46 682,74	0,000	91,819
01030503	Segurança social-Regime geral	0,00	3 000,00	0,00	2 648,12	2 648,12	0,00	2 370,27	2 370,27	0,00	277,85	0,000	79,009
01030504	Outros	0,00	4 000,00	0,00	2 774,45	1 389,25	0,00	1 389,25	1 389,25	1 385,20	0,00	0,000	34,731
010309	Seguros	-36,60	140 500,00	0,00	128 429,95	116 604,40	-36,60	116 641,00	116 604,40	11 825,55	0,00	-0,026	83,019
01030901	Seguros acidentes trabalho doenças profissionais	-36,60	140 500,00	0,00	128 429,95	116 604,40	-36,60	116 641,00	116 604,40	11 825,55	0,00	-0,026	83,019
02	Aquisição de bens e serviços	1 489,99	7 996 190,00	0,00	7 106 928,91	5 813 374,91	1 489,99	5 771 635,30	5 773 125,29	1 293 554,00	40 249,62	0,019	72,180
0201	Aquisição de bens	0,00	1 792 900,00	0,00	1 607 634,88	1 310 887,17	0,00	1 310 676,70	1 310 676,70	296 747,71	210,47	0,000	73,104
020101	Matérias-primas e subsidiárias	0,00	30 000,00	0,00	23 798,57	22 468,27	0,00	22 468,27	22 468,27	1 330,30	0,00	0,000	74,894
020102	Combustíveis e lubrificantes	0,00	448 250,00	0,00	428 908,85	340 083,16	0,00	339 876,72	339 876,72	88 825,69	206,44	0,000	75,823
02010201	Gasolina	0,00	12 500,00	0,00	12 481,34	8 148,07	0,00	8 148,07	8 148,07	4 333,27	0,00	0,000	65,185
02010202	Gasóleo	0,00	271 750,00	0,00	263 737,12	258 150,42	0,00	257 943,98	257 943,98	5 586,70	206,44	0,000	94,920
02010203	Gás	0,00	125 000,00	0,00	116 320,77	64 631,79	0,00	64 631,79	64 631,79	51 688,98	0,00	0,000	51,705
02010204	Óleos lubrificantes	0,00	36 000,00	0,00	35 773,53	8 556,79	0,00	8 556,79	8 556,79	27 216,74	0,00	0,000	23,769
02010299	Outros	0,00	3 000,00	0,00	596,09	596,09	0,00	596,09	596,09	0,00	0,00	0,000	19,870
020104	Limpeza e higiene	0,00	38 000,00	0,00	30 733,32	27 995,70	0,00	27 995,70	27 995,70	2 737,62	0,00	0,000	73,673
020105	Alimentação-Refeições confeccionadas	0,00	19 000,00	0,00	10 588,98	9 313,62	0,00	9 313,62	9 313,62	1 275,36	0,00	0,000	49,019
020106	Alimentação-Gêneros para confeccionar	0,00	243 750,00	0,00	218 125,45	135 724,64	0,00	135 724,64	135 724,64	82 400,81	0,00	0,000	55,682
020107	Vestuário e artigos pessoais	0,00	82 000,00	0,00	67 731,42	58 100,81	0,00	58 100,81	58 100,81	9 630,61	0,00	0,000	70,855
020108	Material de escritório	0,00	29 500,00	0,00	26 028,63	24 983,42	0,00	24 983,42	24 983,42	1 045,21	0,00	0,000	84,690
020109	Produtos químicos e farmacêuticos	0,00	10 500,00	0,00	9 832,45	9 090,49	0,00	9 090,49	9 090,49	741,96	0,00	0,000	86,576
020111	Material de consumo clínico	0,00	3 500,00	0,00	827,12	827,12	0,00	827,12	827,12	0,00	0,00	0,000	23,632
020112	Material de transporte-Peças	0,00	70 500,00	0,00	64 253,19	62 788,61	0,00	62 788,61	62 788,61	1 464,58	0,00	0,000	89,062
020114	Outro material-Peças	0,00	83 000,00	0,00	81 266,19	78 633,86	0,00	78 629,83	78 629,83	2 632,33	4,03	0,000	94,735
020115	Prémios, condecorações e ofertas	0,00	59 000,00	0,00	56 803,52	54 358,79	0,00	54 358,79	54 358,79	2 444,73	0,00	0,000	92,134

# Demonstração de Execução Orçamental da Despesa

Ano: 2021

## Município de Benavente

(designação da autarquia local)

Euros

Código	Classif. Económica Despesa Designação	Despesas por pagar period. anteriores	Dotações corrigidas	Cativos/descativos	Compromissos	Obrigações	Despesas pagas líquidas de reposições			Compromissos a transitar	Obrigações por pagar	Grau de execução orçamental	
							Períodos anteriores	Período corrente	Total			Períodos anteriores	Período corrente
<b>Despesa corrente</b>													
020116	Mercadorias para venda	0,00	1 000,00	0,00	0,00	0,00	0,00	0,00	0,00	0,00	0,00	0,000	0,000
02011603	Outras	0,00	1 000,00	0,00	0,00	0,00	0,00	0,00	0,00	0,00	0,00	0,000	0,000
020117	Ferramentas e utensílios	0,00	9 500,00	0,00	9 261,38	8 339,81	0,00	8 339,81	8 339,81	921,57	0,00	0,000	87,787
020118	Livros e documentação técnica	0,00	1 000,00	0,00	640,00	575,00	0,00	575,00	575,00	65,00	0,00	0,000	57,500
020119	Artigos honoríficos e de decoração	0,00	600,00	0,00	0,00	0,00	0,00	0,00	0,00	0,00	0,00	0,000	0,000
020120	Material de educação, cultura e recreio	0,00	10 500,00	0,00	3 581,24	1 874,80	0,00	1 874,80	1 874,80	1 706,44	0,00	0,000	17,855
020121	Outros bens	0,00	653 300,00	0,00	575 254,57	475 729,07	0,00	475 729,07	475 729,07	99 525,50	0,00	0,000	72,819
0202	Aquisição de serviços	1 489,99	6 203 290,00	0,00	5 499 294,03	4 502 487,74	1 489,99	4 460 958,60	4 462 448,59	996 806,29	40 039,15	0,024	71,913
020201	Encargos das instalações	12,06	717 500,00	0,00	691 022,53	599 412,97	12,06	599 400,91	599 412,97	91 609,56	0,00	0,002	83,540
020202	Limpeza e higiene	0,00	462 660,00	0,00	443 288,22	204 313,15	0,00	173 593,90	173 593,90	238 975,07	30 719,25	0,000	37,521
020203	Conservação de bens	220,34	750 600,00	0,00	556 989,35	518 612,37	220,34	518 383,40	518 603,74	38 376,98	8,63	0,029	69,063
020204	Locação de edifícios	0,00	111 700,00	0,00	110 136,90	110 129,64	0,00	110 129,64	110 129,64	7,26	0,00	0,000	98,594
020206	Locação de material de transporte	0,00	50 000,00	0,00	12 305,75	12 305,75	0,00	12 305,75	12 305,75	0,00	0,00	0,000	24,611
020208	Locação de outros bens	0,00	286 950,00	0,00	253 069,78	183 725,43	0,00	183 725,43	183 725,43	69 344,35	0,00	0,000	64,027
020209	Comunicações	0,00	90 500,00	0,00	51 007,03	40 846,36	0,00	40 846,36	40 846,36	10 160,67	0,00	0,000	45,134
020210	Transportes	0,00	421 000,00	0,00	342 085,30	284 519,50	0,00	283 105,29	283 105,29	57 565,80	1 414,21	0,000	67,246
02021001	Transportes escolares	0,00	411 000,00	0,00	339 338,59	281 772,79	0,00	280 358,58	280 358,58	57 565,80	1 414,21	0,000	68,214
02021002	Outros transportes	0,00	10 000,00	0,00	2 746,71	2 746,71	0,00	2 746,71	2 746,71	0,00	0,00	0,000	27,467
020212	Seguros	0,00	121 000,00	0,00	116 364,53	82 850,78	0,00	82 850,78	82 850,78	33 513,75	0,00	0,000	68,472
020214	Estudos, pareceres, projectos e consultadoria	0,00	269 000,00	0,00	241 675,37	116 413,34	0,00	111 073,59	111 073,59	125 262,03	5 339,75	0,000	41,291
020215	Formação	0,00	15 000,00	0,00	10 913,70	10 913,70	0,00	10 913,70	10 913,70	0,00	0,00	0,000	72,758
020216	Seminários, exposições e similares	0,00	8 500,00	0,00	0,00	0,00	0,00	0,00	0,00	0,00	0,00	0,000	0,000
020217	Publicidade	0,00	62 000,00	0,00	47 012,66	45 480,00	0,00	45 480,00	45 480,00	1 532,66	0,00	0,000	73,355
020218	Vigilância e segurança	0,00	10 500,00	0,00	8 727,57	7 734,34	0,00	7 734,34	7 734,34	993,23	0,00	0,000	73,660
020219	Assistência técnica	0,00	30 050,00	0,00	10 444,18	7 863,64	0,00	7 863,64	7 863,64	2 580,54	0,00	0,000	26,169
020220	Outros trabalhos especializados	206,80	402 700,00	0,00	313 259,47	258 136,39	206,80	256 684,90	256 891,70	55 123,08	1 244,69	0,051	63,741
020224	Encargos de cobrança de receitas	0,00	243 430,00	0,00	242 783,77	242 783,77	0,00	242 783,77	242 783,77	0,00	0,00	0,000	99,735
020225	Outros serviços	1 050,79	2 150 200,00	0,00	2 048 207,92	1 776 446,61	1 050,79	1 774 083,20	1 775 133,99	271 761,31	1 312,62	0,049	82,508
02022501	Encargos com iluminação pública	0,00	356 000,00	0,00	346 457,89	285 599,26	0,00	285 599,26	285 599,26	60 858,63	0,00	0,000	80,225
02022503	Diversos	1 050,79	690 500,00	0,00	629 083,76	422 221,05	1 050,79	419 857,64	420 908,43	206 862,71	1 312,62	0,152	60,805
02022504	Encargos com aterro sanitário	0,00	980 400,00	0,00	970 227,86	970 227,86	0,00	970 227,86	970 227,86	0,00	0,00	0,000	98,962
02022505	Aquisição de Serviços de Cultura e de Recreio	0,00	123 300,00	0,00	102 438,41	98 398,44	0,00	98 398,44	98 398,44	4 039,97	0,00	0,000	79,804
03	Juros e outros encargos	0,00	21 000,00	0,00	6 545,98	6 545,98	0,00	6 545,98	6 545,98	0,00	0,00	0,000	31,171
0301	Juros da dívida pública	0,00	21 000,00	0,00	6 545,98	6 545,98	0,00	6 545,98	6 545,98	0,00	0,00	0,000	31,171
030103	Socied.financ.-Bancos e outras instit. financeiras	0,00	21 000,00	0,00	6 545,98	6 545,98	0,00	6 545,98	6 545,98	0,00	0,00	0,000	31,171
03010302	Empréstimos de médio e longo prazos	0,00	21 000,00	0,00	6 545,98	6 545,98	0,00	6 545,98	6 545,98	0,00	0,00	0,000	31,171

# Demonstração de Execução Orçamental da Despesa

Ano: 2021

## Município de Benavente

(designação da autarquia local)

Euros

Código	Classif. Económica Despesa Designação	Despesas por pagar period. anteriores	Dotações corrigidas	Cativos/descativos	Compromissos	Obrigações	Despesas pagas líquidas de reposições			Compromissos a transitar	Obrigações por pagar	Grau de execução orçamental	
							Períodos anteriores	Período corrente	Total			Períodos anteriores	Período corrente
<b>Despesa corrente</b>													
04	Transferências correntes	1 903,64	2 606 212,00	0,00	2 298 402,20	2 274 761,56	1 903,64	2 271 126,28	2 273 029,92	23 640,64	1 731,64	0,073	87,143
0403	Administração central	0,00	34 500,00	0,00	25 812,00	25 812,00	0,00	25 812,00	25 812,00	0,00	0,00	0,000	74,817
040301	Estado	0,00	34 500,00	0,00	25 812,00	25 812,00	0,00	25 812,00	25 812,00	0,00	0,00	0,000	74,817
04030103	Escolas	0,00	34 500,00	0,00	25 812,00	25 812,00	0,00	25 812,00	25 812,00	0,00	0,00	0,000	74,817
0405	Administração local	0,00	942 267,00	0,00	889 243,76	888 474,59	0,00	888 474,59	888 474,59	769,17	0,00	0,000	94,291
040501	Continente	0,00	942 267,00	0,00	889 243,76	888 474,59	0,00	888 474,59	888 474,59	769,17	0,00	0,000	94,291
04050101	Municípios	0,00	11 250,00	0,00	0,00	0,00	0,00	0,00	0,00	0,00	0,00	0,000	0,000
04050102	Freguesias	0,00	806 130,00	0,00	799 999,29	799 230,12	0,00	799 230,12	799 230,12	769,17	0,00	0,000	99,144
04050104	Associações de municípios	0,00	124 887,00	0,00	89 244,47	89 244,47	0,00	89 244,47	89 244,47	0,00	0,00	0,000	71,460
0405010401	CIMLT - Comunidade Intermunicipal Lezíria Tejo	0,00	124 887,00	0,00	89 244,47	89 244,47	0,00	89 244,47	89 244,47	0,00	0,00	0,000	71,460
0407	Instituições sem fins lucrativos	1 445,00	1 017 445,00	0,00	966 414,83	965 214,83	1 445,00	962 169,83	963 614,83	1 200,00	1 600,00	0,142	94,567
040701	Instituições sem fins lucrativos	1 445,00	1 017 445,00	0,00	966 414,83	965 214,83	1 445,00	962 169,83	963 614,83	1 200,00	1 600,00	0,142	94,567
0408	Famílias	458,64	612 000,00	0,00	416 931,61	395 260,14	458,64	394 669,86	395 128,50	21 671,47	131,64	0,075	64,489
040802	Outras	458,64	612 000,00	0,00	416 931,61	395 260,14	458,64	394 669,86	395 128,50	21 671,47	131,64	0,075	64,489
04080201	Programas ocupacionais	0,00	344 500,00	0,00	315 290,08	293 631,26	0,00	293 631,26	293 631,26	21 658,82	0,00	0,000	85,234
04080202	Outras	458,64	267 500,00	0,00	101 641,53	101 628,88	458,64	101 038,60	101 497,24	12,65	131,64	0,171	37,771
06	Outras despesas correntes	0,00	156 002,00	0,00	123 047,37	118 921,21	0,00	118 921,21	118 921,21	4 126,16	0,00	0,000	76,231
0602	Diversas	0,00	156 002,00	0,00	123 047,37	118 921,21	0,00	118 921,21	118 921,21	4 126,16	0,00	0,000	76,231
060201	Impostos e taxas	0,00	5 001,00	0,00	516,31	390,83	0,00	390,83	390,83	125,48	0,00	0,000	7,815
06020101	Impostos e taxas pagos pela autarquia	0,00	5 000,00	0,00	516,31	390,83	0,00	390,83	390,83	125,48	0,00	0,000	7,817
06020102	Restituição de impostos ou taxas cobradas	0,00	1,00	0,00	0,00	0,00	0,00	0,00	0,00	0,00	0,00	0,000	0,000
060203	Outras	0,00	151 001,00	0,00	122 531,06	118 530,38	0,00	118 530,38	118 530,38	4 000,68	0,00	0,000	78,496
06020301	Outras restituições	0,00	1,00	0,00	0,00	0,00	0,00	0,00	0,00	0,00	0,00	0,000	0,000
06020302	IVA pago	0,00	10 000,00	0,00	1 529,18	1 529,18	0,00	1 529,18	1 529,18	0,00	0,00	0,000	15,292
06020304	Serviços bancários	0,00	10 000,00	0,00	7 859,93	7 222,45	0,00	7 222,45	7 222,45	637,48	0,00	0,000	72,225
06020305	Outras	0,00	131 000,00	0,00	113 141,95	109 778,75	0,00	109 778,75	109 778,75	3 363,20	0,00	0,000	83,801
0602030501	Quotizações para Associações de Município	0,00	84 000,00	0,00	80 071,82	80 071,82	0,00	80 071,82	80 071,82	0,00	0,00	0,000	95,324
0602030502	Obras ao abrigo do art.º 166º RGEU e Lei Rendas	0,00	5 000,00	0,00	0,00	0,00	0,00	0,00	0,00	0,00	0,00	0,000	0,000
0602030503	Outras	0,00	42 000,00	0,00	33 070,13	29 706,93	0,00	29 706,93	29 706,93	3 363,20	0,00	0,000	70,731
<b>Despesa de capital</b>													
07	Aquisição de bens de capital	76 171,95	10 735 563,85	0,00	7 951 120,62	4 249 601,96	76 171,95	4 154 708,62	4 230 880,57	3 701 518,66	18 721,39	0,710	38,700
0701	Investimentos	76 171,95	10 735 563,85	0,00	7 951 120,62	4 249 601,96	76 171,95	4 154 708,62	4 230 880,57	3 701 518,66	18 721,39	0,710	38,700
070101	Terrenos	0,00	694 600,00	0,00	422 346,73	420 000,00	0,00	420 000,00	420 000,00	2 346,73	0,00	0,000	60,466
070102	Habitacões	0,00	15 000,00	0,00	0,00	0,00	0,00	0,00	0,00	0,00	0,00	0,000	0,000
07010202	Aquisição	0,00	10 000,00	0,00	0,00	0,00	0,00	0,00	0,00	0,00	0,00	0,000	0,000
07010203	Reparação e beneficiação	0,00	5 000,00	0,00	0,00	0,00	0,00	0,00	0,00	0,00	0,00	0,000	0,000



# Demonstração de Execução Orçamental da Despesa

Ano: 2021

## Município de Benavente

(designação da autarquia local)

Euros

Código	Classif. Económica Despesa Designação	Despesas por pagar period. anteriores	Dotações corrigidas	Cativos/descativos	Compromissos	Obrigações	Despesas pagas líquidas de reposições			Compromissos a transitar	Obrigações por pagar	Grau de execução orçamental	
							Períodos anteriores	Período corrente	Total			Períodos anteriores	Período corrente
<b>Despesa de capital</b>													
070103	Edifícios	75 903,75	2 276 633,85	0,00	1 944 314,68	914 152,32	75 903,75	838 248,57	914 152,32	1 030 162,36	0,00	3,334	36,820
07010301	Instalações de serviços	75 903,75	1 451 496,85	0,00	1 427 431,29	414 101,49	75 903,75	338 197,74	414 101,49	1 013 329,80	0,00	5,229	23,300
07010302	Instalações desportivas e recreativas	0,00	151 600,00	0,00	47 229,33	30 396,77	0,00	30 396,77	30 396,77	16 832,56	0,00	0,000	20,051
07010305	Escolas	0,00	352 000,00	0,00	304 154,06	304 154,06	0,00	304 154,06	304 154,06	0,00	0,00	0,000	86,407
0701030502	Reparação e beneficiação	0,00	352 000,00	0,00	304 154,06	304 154,06	0,00	304 154,06	304 154,06	0,00	0,00	0,000	86,407
07010307	Outros	0,00	321 537,00	0,00	165 500,00	165 500,00	0,00	165 500,00	165 500,00	0,00	0,00	0,000	51,472
070104	Construções diversas	268,20	6 489 945,00	0,00	4 818 155,29	2 267 060,04	268,20	2 255 857,14	2 256 125,34	2 551 095,25	10 934,70	0,004	34,759
07010401	Viadutos, arruamentos e obras complementares	0,00	4 532 895,00	0,00	3 553 209,81	1 698 282,11	0,00	1 687 347,41	1 687 347,41	1 854 927,70	10 934,70	0,000	37,224
07010402	Sistemas de drenagem de águas residuais	0,00	1 000,00	0,00	0,00	0,00	0,00	0,00	0,00	0,00	0,00	0,000	0,000
07010404	Iluminação pública	0,00	49 250,00	0,00	40 168,67	40 168,67	0,00	40 168,67	40 168,67	0,00	0,00	0,000	81,561
07010405	Parques e jardins	268,20	1 598 500,00	0,00	998 757,72	513 463,47	268,20	513 195,27	513 463,47	485 294,25	0,00	0,017	32,105
07010406	Instalações desportivas e recreativas	0,00	5 000,00	0,00	0,00	0,00	0,00	0,00	0,00	0,00	0,00	0,000	0,000
07010408	Viação rural	0,00	252 500,00	0,00	212 857,40	1 984,10	0,00	1 984,10	1 984,10	210 873,30	0,00	0,000	0,786
07010409	Sinalização e trânsito	0,00	35 000,00	0,00	13 161,69	13 161,69	0,00	13 161,69	13 161,69	0,00	0,00	0,000	37,605
07010413	Outros	0,00	15 800,00	0,00	0,00	0,00	0,00	0,00	0,00	0,00	0,00	0,000	0,000
070106	Material de transporte	0,00	425 853,00	0,00	233 244,36	233 244,36	0,00	233 244,36	233 244,36	0,00	0,00	0,000	54,771
07010602	Outro	0,00	425 853,00	0,00	233 244,36	233 244,36	0,00	233 244,36	233 244,36	0,00	0,00	0,000	54,771
070107	Equipamento de informática	0,00	92 380,00	0,00	77 493,66	70 959,22	0,00	70 959,22	70 959,22	6 534,44	0,00	0,000	76,812
070108	Software informático	0,00	152 152,00	0,00	83 287,65	83 287,65	0,00	83 287,65	83 287,65	0,00	0,00	0,000	54,740
070109	Equipamento administrativo	0,00	49 000,00	0,00	47 727,93	32 997,51	0,00	32 997,51	32 997,51	14 730,42	0,00	0,000	67,342
070110	Equipamento básico	0,00	508 000,00	0,00	294 428,76	201 020,31	0,00	193 233,62	193 233,62	93 408,45	7 786,69	0,000	38,038
07011001	Equipamento de recolha de resíduos	0,00	25 900,00	0,00	24 877,55	21 039,95	0,00	21 039,95	21 039,95	3 837,60	0,00	0,000	81,235
07011002	Outro	0,00	482 100,00	0,00	269 551,21	179 980,36	0,00	172 193,67	172 193,67	89 570,85	7 786,69	0,000	35,717
070111	Ferramentas e utensílios	0,00	31 000,00	0,00	30 121,56	26 880,55	0,00	26 880,55	26 880,55	3 241,01	0,00	0,000	86,711
070115	Outros investimentos	0,00	1 000,00	0,00	0,00	0,00	0,00	0,00	0,00	0,00	0,00	0,000	0,000
08	Transferências de capital	0,00	611 250,00	0,00	580 522,02	383 858,13	0,00	383 858,13	383 858,13	196 663,89	0,00	0,000	62,799
0801	Sociedades e quase sociedades não financeiras	0,00	1 000,00	0,00	0,00	0,00	0,00	0,00	0,00	0,00	0,00	0,000	0,000
080101	Públicas	0,00	1 000,00	0,00	0,00	0,00	0,00	0,00	0,00	0,00	0,00	0,000	0,000
08010102	Outras	0,00	1 000,00	0,00	0,00	0,00	0,00	0,00	0,00	0,00	0,00	0,000	0,000
0805	Administração local	0,00	149 050,00	0,00	148 559,92	148 559,92	0,00	148 559,92	148 559,92	0,00	0,00	0,000	99,671
080501	Continente	0,00	149 050,00	0,00	148 559,92	148 559,92	0,00	148 559,92	148 559,92	0,00	0,00	0,000	99,671
08050102	Freguesias	0,00	140 000,00	0,00	140 000,00	140 000,00	0,00	140 000,00	140 000,00	0,00	0,00	0,000	100,000
08050104	Associações de municípios	0,00	9 050,00	0,00	8 559,92	8 559,92	0,00	8 559,92	8 559,92	0,00	0,00	0,000	94,585
0805010401	Comunidade Intermunicipal Lezíria do Tejo -CIMLT	0,00	9 050,00	0,00	8 559,92	8 559,92	0,00	8 559,92	8 559,92	0,00	0,00	0,000	94,585
0807	Instituições sem fins lucrativos	0,00	461 200,00	0,00	431 962,10	235 298,21	0,00	235 298,21	235 298,21	196 663,89	0,00	0,000	51,019
080701	Instituições sem fins lucrativos	0,00	461 200,00	0,00	431 962,10	235 298,21	0,00	235 298,21	235 298,21	196 663,89	0,00	0,000	51,019

# Demonstração de Execução Orçamental da Despesa

Ano: 2021

## Município de Benavente

(designação da autarquia local)

Euros

Código	Classif. Económica Despesa Designação	Despesas por pagar period. anteriores	Dotações corrigidas	Cativos/descativos	Compromissos	Obrigações	Despesas pagas líquidas de reposições			Compromissos a transitar	Obrigações por pagar	Grau de execução orçamental	
							Períodos anteriores	Período corrente	Total			Períodos anteriores	Período corrente
<b>Despesa de capital</b>													
10	Passivos financeiros	0,00	198 216,00	0,00	145 497,95	145 497,95	0,00	145 497,95	145 497,95	0,00	0,00	0,000	73,404
1006	Empréstimos a médio e longo prazos	0,00	150 000,00	0,00	97 282,21	97 282,21	0,00	97 282,21	97 282,21	0,00	0,00	0,000	64,855
100603	Socied.financ.-Bancos e outras instit. financeiras	0,00	150 000,00	0,00	97 282,21	97 282,21	0,00	97 282,21	97 282,21	0,00	0,00	0,000	64,855
1007	Outros passivos financeiros	0,00	48 216,00	0,00	48 215,74	48 215,74	0,00	48 215,74	48 215,74	0,00	0,00	0,000	99,999
100705	Admin.pública-Admin.central-Estado	0,00	48 216,00	0,00	48 215,74	48 215,74	0,00	48 215,74	48 215,74	0,00	0,00	0,000	99,999
10070501	IP 1 - Operação ALT20-07-1203-FEDER-000010	0,00	48 216,00	0,00	48 215,74	48 215,74	0,00	48 215,74	48 215,74	0,00	0,00	0,000	99,999
11	Outras despesas de capital	0,00	10 005,00	0,00	0,00	0,00	0,00	0,00	0,00	0,00	0,00	0,000	0,000
1102	Diversas	0,00	10 005,00	0,00	0,00	0,00	0,00	0,00	0,00	0,00	0,00	0,000	0,000
110201	Restituições	0,00	10 000,00	0,00	0,00	0,00	0,00	0,00	0,00	0,00	0,00	0,000	0,000
110299	Outras	0,00	5,00	0,00	0,00	0,00	0,00	0,00	0,00	0,00	0,00	0,000	0,000
<b>Total Despesas Correntes</b>		<b>90 263,85</b>	<b>18 857 885,00</b>	<b>0,00</b>	<b>17 505 988,15</b>	<b>16 151 864,72</b>	<b>90 263,85</b>	<b>15 826 167,16</b>	<b>15 916 431,01</b>	<b>1 354 123,43</b>	<b>235 433,71</b>	<b>0,479</b>	<b>83,923</b>
<b>Total Despesas de Capital</b>		<b>76 171,95</b>	<b>11 555 034,85</b>	<b>0,00</b>	<b>8 677 140,59</b>	<b>4 778 958,04</b>	<b>76 171,95</b>	<b>4 684 064,70</b>	<b>4 760 236,65</b>	<b>3 898 182,55</b>	<b>18 721,39</b>	<b>0,659</b>	<b>40,537</b>
<b>Total Geral</b>		<b>166 435,80</b>	<b>30 412 919,85</b>	<b>0,00</b>	<b>26 183 128,74</b>	<b>20 930 822,76</b>	<b>166 435,80</b>	<b>20 510 231,86</b>	<b>20 676 667,66</b>	<b>5 252 305,98</b>	<b>254 155,10</b>	<b>0,547</b>	<b>67,439</b>

ORGÃO EXECUTIVO

Em .... de ..... de .....

.....

ORGÃO DELIBERATIVO

Em .... de ..... de .....

.....

# Execução Anual do Plano Plurianual de Investimentos

## Município de Benavente

Ano: 2021

(designação da autarquia local)

(unidade: €)

Obj	Prog	Projeto		Designação	Código Classificação Orçamental	Forma de Realiz.	Fonte Financiamento (%)				Datas (Mês/Ano)		Montante Previsto			Montante executado			Nível Execução Anual (%)	Nível Execução Global (%)
		Ano / N°	Ação				RP	RG	UE	EM	Início	Fim	Ano	Anos seguintes	Total	Anos Anteriores	Ano	Total		
01				EDUCAÇÃO																
01	001			Educação pré-escolar																
01	001	2014/1		Aquisição de equipamento e material didático	02 07011002	O	100			01/2014	12/2026	19 500,00	20 000,00	39 500,00	56 091,05	11 226,00	67 317,05	57,57	70,42	
01	001	2021/1		Instalação de sistema de ar condicionado nas escolas pré-primárias do Município	02 07011002	O	100			01/2021	12/2021	30 000,00	0,00	30 000,00	0,00	5 517,78	5 517,78	18,39	0,00	
				Totais do Programa 001:								49 500,00	20 000,00	69 500,00	56 091,05	16 743,78	72 834,83	33,83	57,99	
01	002			Ensino básico																
01	002	2014/2		Aquisição de equipamento e material didático	02 07011002	O	100			01/2014	12/2026	25 000,00	80 000,00	105 000,00	65 096,64	18 194,51	83 291,15	72,78	48,97	
01	002	2020/5		Arranjos exteriores do Centro Escolar do Porto Alto	02 0701030502	E	15	85		07/2020	12/2021	27 000,00	0,00	27 000,00	0,00	26 322,42	26 322,42	97,49	97,49	
01	002	2020/8		Instalação de Sistema de Ar Condicionado Escolas do 1.º Ciclo do Município	02 07011002	O				01/2020	12/2021	30 000,00	0,00	30 000,00	27 047,70	0,00	27 047,70	0,00	47,41	
01	002	2020/11		Remoção coberturas fibrocimento esc. 2.º e 3.º ciclos S. Correia e Porto Alto	02 0701030502	E	100			07/2020	12/2022	325 000,00	1 000,00	326 000,00	16 552,11	277 831,64	294 383,75	85,49	85,94	
				Totais do Programa 002:								407 000,00	81 000,00	488 000,00	108 696,45	322 348,57	431 045,02	79,20	72,24	
				Totais do Objetivo 01:								456 500,00	101 000,00	557 500,00	164 787,50	339 092,35	503 879,85	74,28	69,76	

# Execução Anual do Plano Plurianual de Investimentos

## Município de Benavente

Ano: 2021

(designação da autarquia local)

(unidade: €)

Obj	Prog	Projeto		Designação	Código Classificação Orçamental	Forma de Realiz.	Fonte Financiamento (%)				Datas (Mês/Ano)		Montante Previsto			Montante executado			Nível Execução Anual (%)	Nível Execução Global (%)
		Ano / Nº	Ação				RP	RG	UE	EM	Início	Fim	Ano	Anos seguintes	Total	Anos Anteriores	Ano	Total		
02				PATRIMÓNIO, CULTURA E CIÊNCIA																
02	001			Cultura																
02	001	2015/31		Requalificação do edifício do Museu Municipal de Benavente	02 07010301	E	8	85	7	03/2017	12/2023	1 395 500,00	112 200,00	1 507 700,00	194 052,59	404 083,14	598 135,73	28,96	35,15	
02	001	2015/49		Aquisição equipamentos	02 07011002	O	100			01/2015	12/2026	16 500,00	40 000,00	56 500,00	142 585,71	12 803,81	155 389,52	77,60	78,05	
02	001	2016/52		Requalificação do Celeiro dos Arcos e reconversão para Espaço Multiusos - Benavente	02 07010302	E	100			05/2016	12/2021	1 000,00	0,00	1 000,00	24 292,51	0,00	24 292,51	0,00	96,05	
02	001	2016/53		Reabilitação e ampliação da sede do Rancho Saia Rodada - Benavente	02 07010302	E	100			05/2020	12/2021	107 000,00	351 000,00	458 000,00	11 992,51	0,00	11 992,51	0,00	2,55	
02	001	2016/54		Reabilitação e reconversão do antigo celeiro dos Oliveiras - Samora Correia	02 07010302	E	100			05/2016	12/2021	10 700,00	0,00	10 700,00	13 056,45	0,00	13 056,45	0,00	54,96	
02	001	2016/55		Reabilitação da Biblioteca Municipal - Benavente	02 07010301	E	15	85		05/2016	12/2023	1 000,00	194 000,00	195 000,00	0,00	0,00	0,00	0,00	0,00	
02	001	2019/9		Ampliação do sistema de climatização do Palácio do Infantado em Samora Correia	02 07011002	O	100			01/2019	12/2021	71 100,00	0,00	71 100,00	0,00	0,00	0,00	0,00	0,00	
Totais do Programa 001:												1 602 800,00	697 200,00	2 300 000,00	385 979,77	416 886,95	802 866,72	26,01	29,89	
Totais do Objetivo 02:												1 602 800,00	697 200,00	2 300 000,00	385 979,77	416 886,95	802 866,72	26,01	29,89	

# Execução Anual do Plano Plurianual de Investimentos

## Município de Benavente

Ano: 2021

(designação da autarquia local)

(unidade: €)

Obj	Prog	Projeto		Designação	Código Classificação Orçamental	Forma de Realiz.	Fonte Financiamento (%)				Datas (Mês/Ano)		Montante Previsto			Montante executado			Nível Execução Anual (%)	Nível Execução Global (%)
		Ano / Nº	Ação				RP	RG	UE	EM	Início	Fim	Ano	Anos seguintes	Total	Anos Anteriores	Ano	Total		
03				TEMPOS LIVRES E DESPORTO																
03	001			Desporto, recreio e lazer																
03	001	2014/3		Aquisição de equipamento para instalações desportivas, recreativas e de lazer	02 07011002	O	100			01/2014	12/2026	78 000,00	80 000,00	158 000,00	123 201,28	61 332,70	184 533,98	78,63	65,62	
03	001	2015/47		Construção balneários apoio campo futebol Murteira e requalificação das instalações eletricas	02 07010302	E	100			01/2015	12/2021	12 900,00	0,00	12 900,00	553 369,65	12 844,30	566 213,95	99,57	99,99	
03	001	2016/51		Relvado sintético - campo de futebol de Santo Estevão	02 07010406	E	100			01/2016	12/2021	5 000,00	4 000,00	9 000,00	247 355,07	0,00	247 355,07	0,00	96,49	
03	001	2018/5		Projeto Piscina Descoberta Benavente	02 07010302	O	100			01/2018	12/2021	1 000,00	0,00	1 000,00	0,00	0,00	0,00	0,00	0,00	
03	001	2018/6		Projeto Piscina Descoberta Samora Correia	02 07010302	O	100			01/2018	12/2021	1 000,00	0,00	1 000,00	0,00	0,00	0,00	0,00	0,00	
03	001	2020/14		Construção de campo de basquetebol junto às piscinas municipais de Benavente	02 07010302	E	100			11/2020	12/2021	18 000,00	0,00	18 000,00	0,00	17 552,47	17 552,47	97,51	97,51	
03	001	2021/9		Aquisição de Terreno - Complexo Desportivo da Murteira em Samora Correia	02 070101	O	100			06/2021	12/2024	250 000,00	466 300,00	716 300,00	0,00	0,00	0,00	0,00	0,00	
												Totais do Programa 001:	365 900,00	550 300,00	916 200,00	923 926,00	91 729,47	1 015 655,47	25,07	55,19
												Totais do Objetivo 03:	365 900,00	550 300,00	916 200,00	923 926,00	91 729,47	1 015 655,47	25,07	55,19

# Execução Anual do Plano Plurianual de Investimentos

## Município de Benavente

Ano: 2021

(designação da autarquia local)

(unidade: €)

Obj	Prog	Projeto		Designação	Código Classificação Orçamental	Forma de Realiz.	Fonte Financiamento (%)				Datas (Mês/Ano)		Montante Previsto			Montante executado			Nível Execução Anual (%)	Nível Execução Global (%)	
		Ano / Nº	Ação				RP	RG	UE	EM	Início	Fim	Ano	Anos seguintes	Total	Anos Anteriores	Ano	Total			
05				SAÚDE																	
05	001			Ampliação/Remodelação Posto Médico																	
05	001	2018/2		Remodelação Posto Médico Foros Charneca	02 07010301	E	100				01/2018	12/2021	6 000,00	0,00	6 000,00	0,00	0,00	0,00	0,00	0,00	0,00
				Totais do Programa 001:									6 000,00	0,00	6 000,00	0,00	0,00	0,00	0,00	0,00	0,00
				Totais do Objetivo 05:									6 000,00	0,00	6 000,00	0,00	0,00	0,00	0,00	0,00	0,00

# Execução Anual do Plano Plurianual de Investimentos

## Município de Benavente

Ano: 2021

(designação da autarquia local)

(unidade: €)

Obj	Prog	Projeto		Designação	Código Classificação Orçamental	Forma de Realiz.	Fonte Financiamento (%)				Datas (Mês/Ano)		Montante Previsto			Montante executado			Nível Execução Anual (%)	Nível Execução Global (%)	
		Ano / Nº	Ação				RP	RG	UE	EM	Início	Fim	Ano	Anos seguintes	Total	Anos Anteriores	Ano	Total			
06				HABITAÇÃO, ORDENAMENTO TERRITÓRIO E																	
06	001			HABITAÇÃO																	
06	001	2014/4		Aquisição de Habitações	02	07010202	O	100			01/2014	12/2026	10 000,00	0,00	10 000,00	52 096,94	0,00	52 096,94	0,00	83,90	
06	001	2014/5		Aquisição de terrenos	02	070101	O	100			01/2014	12/2021	10 000,00	0,00	10 000,00	35 485,56	0,00	35 485,56	0,00	78,02	
06	001	2014/6		Grande Reparação/ Ampliação habitações em regime de arrendamento	02	07010203	E	100			01/2014	12/2026	5 000,00	20 000,00	25 000,00	0,00	0,00	0,00	0,00	0,00	
													Totais do Programa 001:	25 000,00	20 000,00	45 000,00	87 582,50	0,00	87 582,50	0,00	66,06
06	002			Ordenamento do Território																	
06	002	2014/7		Aquisição de terrenos	02	070101	O	100			01/2014	12/2021	434 600,00	325 000,00	759 600,00	307 910,73	420 000,00	727 910,73	96,64	68,19	
06	002	2017/12		Aquisição de prédios urbanos, no âmbito da requalificação dos espaços públicos	02	07010307	O	100			05/2017	12/2021	321 537,00	0,00	321 537,00	190 000,00	165 500,00	355 500,00	51,47	69,50	
													Totais do Programa 002:	756 137,00	325 000,00	1 081 137,00	497 910,73	585 500,00	1 083 410,73	77,43	68,61
													Totais do Objetivo 06:	781 137,00	345 000,00	1 126 137,00	585 493,23	585 500,00	1 170 993,23	74,95	68,41





# Execução Anual do Plano Plurianual de Investimentos

## Município de Benavente

Ano: 2021

(designação da autarquia local)

(unidade: €)

Obj	Prog	Projeto		Designação	Código Classificação Orçamental	Forma de Realiz.	Fonte Financiamento (%)				Datas (Mês/Ano)		Montante Previsto			Montante executado			Nível Execução Anual (%)	Nível Execução Global (%)			
		Ano / Nº	Ação				RP	RG	UE	EM	Início	Fim	Ano	Anos seguintes	Total	Anos Anteriores	Ano	Total					
08				INDÚSTRIA E ENERGIA																			
08	001			Energia																			
08	001	2014/10		Aquisição de candeeiros e armaduras	02 07010404	O	100				01/2014	12/2026	10 000,00	40 000,00	50 000,00	117 561,71	6 510,74	124 072,45	65,11	74,05			
08	001	2014/11		Ampliação rede geral e ramais de chegada	02 07010404	O	100				01/2014	12/2026	33 750,00	80 000,00	113 750,00	26 788,40	33 657,93	60 446,33	99,73	43,01			
08	001	2016/57		Aumento da eficiência energética edifícios municipais - Piscinas de Benavente e de Samora Correia	02 07010301	E	4	50	46		05/2016	12/2022	25 200,00	0,00	25 200,00	827 300,03	7 749,00	835 049,03	30,75	97,95			
08	001	2016/68		Instalação de sistemas de redução de consumos de energia reativa	02 070115	O	100				05/2016	12/2021	1 000,00	0,00	1 000,00	4 471,30	0,00	4 471,30	0,00	81,72			
08	001	2017/5		Aumento da eficiência energética na Iluminação Pública	02 07010404	O		100			01/2017	12/2021	500,00	0,00	500,00	793 850,70	0,00	793 850,70	0,00	99,94			
08	001	2020/4		3ª Fase de intervenção nos sistemas de iluminação Pública - Melhoria da eficiência Energética do Município	02 07010404	O		100			01/2020	12/2021	5 000,00	0,00	5 000,00	399 925,31	0,00	399 925,31	0,00	98,77			
													Totais do Programa 001:			75 450,00	120 000,00	195 450,00	2 169 897,45	47 917,67	2 217 815,12	63,51	93,76
													Totais do Objetivo 08:			75 450,00	120 000,00	195 450,00	2 169 897,45	47 917,67	2 217 815,12	63,51	93,76

# Execução Anual do Plano Plurianual de Investimentos

## Município de Benavente

Ano: 2021

(designação da autarquia local)

(unidade: €)

Obj	Prog	Projeto		Designação	Código Classificação Orçamental	Forma de Realiz.	Fonte Financiamento (%)				Datas (Mês/Ano)		Montante Previsto			Montante executado			Nível Execução Anual (%)	Nível Execução Global (%)
		Ano / Nº	Ação				RP	RG	UE	EM	Início	Fim	Ano	Anos seguintes	Total	Anos Anteriores	Ano	Total		
09				AMBIENTE E SANEAMENTO BÁSICO																
09	001			Saneamento																
09	001	2017/1		Construção de conduta de águas pluviais e respetivos passeios na rua 25 de Abril na Barrosa	02 07010402	E	100				01/2017	12/2021	1 000,00	0,00	1 000,00	30 776,21	0,00	30 776,21	0,00	96,85
				Totais do Programa 001:									1 000,00	0,00	1 000,00	30 776,21	0,00	30 776,21	0,00	96,85
09	003			Resíduos sólidos																
09	003	2014/12		Aquisição de contentores, papelarias e outro equipamento de limpeza urbana	02 07011001	O	100				01/2014	12/2026	25 900,00	40 000,00	65 900,00	160 058,19	21 039,95	181 098,14	81,24	80,15
				Totais do Programa 003:									25 900,00	40 000,00	65 900,00	160 058,19	21 039,95	181 098,14	81,24	80,15
				Totais do Objetivo 09:									26 900,00	40 000,00	66 900,00	190 834,40	21 039,95	211 874,35	78,22	82,21

# Execução Anual do Plano Plurianual de Investimentos

## Município de Benavente

Ano: 2021

(designação da autarquia local)

(unidade: €)

Obj	Prog	Projeto		Designação	Código Classificação Orçamental	Forma de Realiz.	Fonte Financiamento (%)				Datas (Mês/Ano)		Montante Previsto			Montante executado			Nível Execução Anual (%)	Nível Execução Global (%)
		Ano / Nº	Ação				RP	RG	UE	EM	Início	Fim	Ano	Anos seguintes	Total	Anos Anteriores	Ano	Total		
11				EQUIPAMENTO RURAL E URBANO																
11	001			Espaços verdes																
11	001	2013/26		Arranjos exteriores - loteamento de Beliago,SA (Madeiras Cabo)	02 07010405	E	100				01/2016	12/2021	360 200,00	0,00	360 200,00	0,00	0,00	0,00	0,00	0,00
11	001	2014/45		Arranjos exteriores Urbanização Ribasor	02 07010405	E	100				01/2014	12/2021	14 400,00	0,00	14 400,00	467 690,28	7 638,54	475 328,82	53,05	98,60
11	001	2015/34		Arranjo Urbanístico Bairro Solidariedade - Benavente	02 07010405	E	100				01/2015	12/2021	500,00	0,00	500,00	0,00	0,00	0,00	0,00	0,00
11	001	2015/40		Arranjo Urbanístico Terreno envolvente do Ringue Polidesportivo Santo Estevão	02 07010405	E	100				01/2015	12/2021	65 000,00	0,00	65 000,00	2 767,50	0,00	2 767,50	0,00	4,08
11	001	2016/47		Requalificação/reparação do cruzeiro do Calvário e muralha do jardim do Calvário	02 07010405	E	15	85			01/2016	12/2021	61 000,00	0,00	61 000,00	160 409,70	52 156,87	212 566,57	85,50	96,01
11	001	2016/49		Recuperação da zona envolvente ao parque infantil da Barrosa	02 07010405	E	100				01/2016	12/2021	160 000,00	0,00	160 000,00	9 963,00	42 555,47	52 518,47	26,60	30,90
11	001	2016/58		Requalificação do jardim dos Álamos - Parque Ruy Luis Gomes - Samora Correia	02 07010405	E	8	85	7		05/2016	12/2023	384 500,00	11 000,00	395 500,00	892 021,69	380 203,55	1 272 225,24	98,88	98,81
11	001	2017/4		Requalificação do Jardim da Quinta do Portão de Ferro	02 07010405	E	100				01/2017	12/2021	200,00	0,00	200,00	0,00	0,00	0,00	0,00	0,00
11	001	2019/1		Arranjo urbanístico no Bairro 1º de Maio, Santo Estevão	02 07010405	E	100				01/2019	12/2021	2 300,00	0,00	2 300,00	50 737,28	554,40	51 291,68	24,10	96,71
11	001	2020/7		Construção de parque temático (requalificação de praças de Benavente)	02 07010405	E					07/2020	12/2021	352 400,00	1 000,00	353 400,00	0,00	0,00	0,00	0,00	0,00
11	001	2020/10		Requalificação da área envolvente ao Centro Cultural de Benavente	02 07010405	E	100				01/2021	12/2021	178 000,00	415 000,00	593 000,00	0,00	12 110,58	12 110,58	6,80	2,04
11	001	2020/15		Piso do parque infantil de Santo Estevão	02 07010405	E	100				11/2020	12/2021	20 000,00	0,00	20 000,00	0,00	18 244,06	18 244,06	91,22	91,22
Totais do Programa 001:													1 598 500,00	427 000,00	2 025 500,00	1 583 589,45	513 463,47	2 097 052,92	32,12	58,10
11	002			Instalações dos serviços																
11	002	2020/12		Remodelação Oficina Serralharia e anexos - Estaleiro Municipal de Benavente	02 07010301	E	100				07/2020	12/2021	5 496,85	0,00	5 496,85	0,00	0,00	0,00	0,00	0,00
11	002	2020/13		Remoção de coberturas de fibrocimento e substituição de cobertura metálica - Estaleiro de Samora Correia	02 07010301	E	100				07/2020	12/2021	8 300,00	0,00	8 300,00	0,00	2 269,35	2 269,35	27,34	27,34
11	002	2021/6		Remoção de cobertura de fibrocimento e substituição de cobertura metálica - edifício dos serviços técnicos	02 07010301	E	100				01/2021	12/2021	10 000,00	0,00	10 000,00	0,00	0,00	0,00	0,00	0,00
Totais do Programa 002:													23 796,85	0,00	23 796,85	0,00	2 269,35	2 269,35	9,54	9,54
11	004			Cemitérios																
11	004	2018/10		Ampliação do Cemitério de Benavente	02 07010413	E	100				05/2018	12/2021	1 000,00	0,00	1 000,00	0,00	0,00	0,00	0,00	0,00
11	004	2020/3		Intervenção no Cemitério de Samora Correia, visando o aumento da sua capacidade	02 07011002	O	100				01/2020	12/2021	65 000,00	0,00	65 000,00	0,00	0,00	0,00	0,00	0,00
11	004	2021/2		Intervenção no Cemitério de Benavente, visando o aumento da sua capacidade	02 07011002	O	100				01/2021	12/2021	65 000,00	0,00	65 000,00	0,00	0,00	0,00	0,00	0,00
11	004	2021/3		Construção do novo cemitério de Samora Correia	02 07010413	A	100				01/2021	12/2022	14 800,00	200 000,00	214 800,00	0,00	0,00	0,00	0,00	0,00
Totais do Programa 004:													145 800,00	200 000,00	345 800,00	0,00	0,00	0,00	0,00	0,00
Totais do Objetivo 11:													1 768 096,85	627 000,00	2 395 096,85	1 583 589,45	515 732,82	2 099 322,27	29,17	52,76

# Execução Anual do Plano Plurianual de Investimentos

## Município de Benavente

Ano: 2021

(designação da autarquia local)

(unidade: €)

Obj.	Prog.	Projeto		Designação	Código Classificação Orçamental	Forma de Realiz.	Fonte Financiamento (%)				Datas (Mês/Ano)		Montante Previsto			Montante executado			Nível Execução Anual (%)	Nível Execução Global (%)
		Ano / Nº	Ação				RP	RG	UE	EM	Início	Fim	Ano	Anos seguintes	Total	Anos Anteriores	Ano	Total		
12				COMUNICAÇÃO E TRANSPORTES																
12	001			Ruas e arruamentos																
12	001	2005/29		Benef. / reabilitação rede urbana concelhia											0,00					
12	001	2005/29	1	Arruamentos de Benavente	02 07010401	E	100			01/2005	12/2026	80 000,00	200 000,00	280 000,00	766 320,64	65 359,56	831 680,20	81,70	79,49	
12	001	2005/29	2	Arruamentos de Samora Correia e Porto Alto	02 07010401	E	100			01/2005	12/2026	235 000,00	200 000,00	435 000,00	1 073 159,75	125 251,27	1 198 411,02	53,30	79,46	
12	001	2005/29	3	Arruamentos de Santo Estevão e Foros de Almada	02 07010401	E	100			01/2005	12/2026	35 000,00	40 000,00	75 000,00	285 235,62	0,00	285 235,62	0,00	79,18	
12	001	2005/29	4	Arruamentos da Barrosa	02 07010401	E	100			01/2005	12/2026	127 000,00	40 000,00	167 000,00	70 017,47	47 368,91	117 386,38	37,30	49,53	
12	001	2008/35		Construção novos passeios											0,00					
12	001	2008/35	7	Novos Passeios na Freguesia de Benavente	02 07010401	E	100			01/2008	12/2026	5 000,00	20 000,00	25 000,00	63 994,21	0,00	63 994,21	0,00	71,91	
12	001	2008/35	8	Novos Passeios na Freguesia de Samora Correia	02 07010401	E	100			01/2008	12/2026	5 000,00	20 000,00	25 000,00	182 613,83	0,00	182 613,83	0,00	87,96	
12	001	2008/35	9	Novos Passeios na Freguesia de Santo Estevão	02 07010401	E	100			01/2008	12/2026	1 000,00	4 000,00	5 000,00	36 081,58	0,00	36 081,58	0,00	87,83	
12	001	2008/35	10	Novos passeios na Freguesia da Barrosa	02 07010401	E	100			01/2014	12/2026	1 000,00	4 000,00	5 000,00	93 509,66	391,71	93 901,37	39,17	95,32	
12	001	2014/42		Construção passadeiras elevadas em diversos arruamentos do concelho	02 07010401	E	100			01/2014	12/2022	30 000,00	0,00	30 000,00	4 647,00	3 180,00	7 827,00	10,60	22,59	
12	001	2014/43		Repavimentação arruamentos urbanos do Município											0,00					
12	001	2014/43	1	Estrada do Miradouro	02 07010401	E	100			01/2016	12/2021	500,00	0,00	500,00	140 261,13	0,00	140 261,13	0,00	99,64	
12	001	2014/43	2	Troços da EM 515 - Barrosa	02 07010401	E	100			01/2016	12/2021	5 500,00	0,00	5 500,00	0,00	0,00	0,00	0,00	0,00	
12	001	2014/43	3	Estrada das Vagonetas - Samora Correia	02 07010401	E	100			01/2014	12/2021	5 000,00	0,00	5 000,00	57 439,85	0,00	57 439,85	0,00	91,99	
12	001	2014/43	4	Rua da Alegria e Estrada Real - Porto Alto	02 07010401	E				01/2014	12/2020	7 670,00	0,00	7 670,00	85 455,63	7 667,85	93 123,48	99,97	100,00	
12	001	2014/43	11	Troço EN 118-1 - St. Estevão	02 07010401	E	100			04/2021	12/2021	10 000,00	0,00	10 000,00	0,00	0,00	0,00	0,00	0,00	
12	001	2014/43	12	Troço do Caminho Del Rei	02 07010401	E	100			04/2021	12/2021	5 000,00	0,00	5 000,00	0,00	0,00	0,00	0,00	0,00	
12	001	2014/43	13	Troço da Estrada dos Alemães	02 07010401	E	100			04/2021	12/2021	5 000,00	0,00	5 000,00	0,00	0,00	0,00	0,00	0,00	
12	001	2016/60		Desenvolvimento Urbano Sustentável - Mobilidade	02 07010401	E	15	85		05/2016	12/2021	15 000,00	0,00	15 000,00	45 805,20	0,00	45 805,20	0,00	75,33	
12	001	2016/61		Requalificação de Praças Benavente	02 07010401	E	15	85		05/2016	12/2021	10 000,00	0,00	10 000,00	80 257,50	0,00	80 257,50	0,00	88,92	
12	001	2016/63		Requalificação do Largo 25 de Abril - Samora Correia	02 07010401	E	15	85		05/2016	12/2021	20 000,00	0,00	20 000,00	12 496,80	0,00	12 496,80	0,00	38,46	
12	001	2016/65		Arranjo urbanístico da Zona Central da Coutada Velha - Benavente	02 07010401	E	100			07/2020	12/2021	30 000,00	0,00	30 000,00	0,00	0,00	0,00	0,00	0,00	
12	001	2016/66		Arranjo urbanístico da envolvente ao Centro Social de Foros de Almada	02 07010401	E	100			05/2016	12/2021	35 000,00	0,00	35 000,00	9 963,00	0,00	9 963,00	0,00	22,16	
12	001	2016/67		Arranjo urbanístico da Zona Central de Foros da Charneca	02 07010401	E	100			05/2016	12/2021	25 000,00	0,00	25 000,00	9 963,00	0,00	9 963,00	0,00	28,50	
12	001	2019/3		Criação de circuitos cicláveis e pedonais em Samora Correia e Benavente	02 07010401	E	15	85		01/2019	07/2021	66 500,00	0,00	66 500,00	857 206,28	60 866,87	918 073,15	91,53	99,39	
12	001	2019/4		Dedicar estacionamento nas periferias dos Centros Históricos de Benavente e Samora Correia (Parque de estacionamento periférico de Benavente)	02 07010401	E	15	85		09/2019	04/2021	3 500,00	0,00	3 500,00	351 013,24	0,00	351 013,24	0,00	99,01	
12	001	2019/5		Requalificação da Praça do Município e da Praça da República em Benavente	02 07010401	E	15	85		09/2019	12/2024	556 500,00	881 760,00	1 438 260,00	0,00	351 645,64	351 645,64	63,19	24,45	
12	001	2019/6		Requalificação da Praça da República e do largo João Fernandes Pratas em Samora Correia	02 07010401	E	15	85		09/2019	11/2024	655 000,00	540 981,01	1 195 981,01	5 289,00	182 153,30	187 442,30	27,81	15,60	
12	001	2019/10		Pavimentação do troço urbano de Santo Estêvão da EN 118-1, incluindo a requalificação da Praça Central	02 07010401	E	3		97	01/2019	09/2022	407 000,00	401 000,00	808 000,00	0,00	10 366,44	10 366,44	2,55	1,28	
12	001	2019/11		Reabilitação da AV <sup>8</sup> das Acácias, no âmbito da reabilitação da Biblioteca Municipal Benavente	02 07010401	E	15	85		05/2019	09/2022	346 000,00	1 000,00	347 000,00	158 423,60	308 677,79	467 101,39	89,21	92,42	

# Execução Anual do Plano Plurianual de Investimentos

## Município de Benavente

Ano: 2021

(designação da autarquia local)

(unidade: €)

Obj	Prog	Projeto		Designação	Código Classificação Orçamental	Forma de Realiz.	Fonte Financiamento (%)				Datas (Mês/Ano)		Montante Previsto			Montante executado			Nível Execução Anual (%)	Nível Execução Global (%)
		Ano / Nº	Ação				RP	RG	UE	EM	Início	Fim	Ano	Anos seguintes	Total	Anos Anteriores	Ano	Total		
12				COMUNICAÇÃO E TRANSPORTES																
12	001			Ruas e arruamentos																
12	001	2019/12		Pavimentação da Rua 1º de Maio em Foros de Almada	02 07010401	E		100		05/2019	08/2021	1 000,00	0,00	1 000,00	94 965,24	0,00	94 965,24	0,00	98,96	
12	001	2019/13		Pavimentação da Avª Drº Francisco José Calheiros Lopes em Benavente	02 07010401	E	25		75	01/2019	09/2022	42 000,00	279 100,00	321 100,00	0,00	9 918,72	9 918,72	23,62	3,09	
12	001	2019/14		Pavimentação da Av Egas Moniz, em Samora Correia	02 07010401	E	47		53	01/2019	09/2022	197 925,00	606 000,00	803 925,00	0,00	0,00	0,00	0,00	0,00	
12	001	2019/15		Pavimentação da Estrada da Carregueira - Samora Correia	02 07010401	E	16		84	01/2019	09/2022	97 000,00	1 000,00	98 000,00	0,00	12 066,22	12 066,22	12,44	12,31	
12	001	2019/16		Pavimentação da Estrada das Fontainhas, em Porto Alto	02 07010401	E	33		67	01/2019	09/2022	53 000,00	271 000,00	324 000,00	0,00	0,00	0,00	0,00	0,00	
12	001	2019/17		Pavimentação da Estrada dos Curralinhos, em Samora Correia	02 07010401	E	20		80	01/2019	09/2022	139 300,00	1 000,00	140 300,00	0,00	0,00	0,00	0,00	0,00	
12	001	2019/18		Pavimentação da Azinhaga do Contador, em Benavente	02 07010401	E	16		84	01/2019	09/2022	1 009 500,00	1 000,00	1 010 500,00	20 368,80	347 387,57	367 756,37	34,41	35,67	
12	001	2019/19		Pavimentação da Azinhaga do Olival Basto (Estrada da Sieta), em Benavente	02 07010401	E	1		99	01/2019	09/2022	61 200,00	151 000,00	212 200,00	0,00	4 442,76	4 442,76	7,26	2,09	
12	001	2020/1		Arranjo urbanístico da envolvente à Rua Afonso Costa - Areias - Benavente	02 07010401	E	100			01/2020	12/2021	18 000,00	1 000,00	19 000,00	0,00	0,00	0,00	0,00	0,00	
12	001	2020/2		Arranjo Urbanístico da Urbanização do Portão de Ferro em Benavente	02 07010401	E	100			01/2020	12/2021	152 400,00	1 000,00	153 400,00	0,00	147 854,06	147 854,06	97,02	96,38	
12	001	2020/9		Arranjo urbanístico do Largo das Festas, na Barrosa	02 07010401	E	100			07/2020	12/2021	20 000,00	1 000,00	21 000,00	0,00	2 748,74	2 748,74	13,74	13,09	
12	001	2021/4		Ponte das Silveiras, em Samora Correia	02 07010401	E	100			01/2021	12/2021	13 400,00	1 000,00	14 400,00	0,00	0,00	0,00	0,00	0,00	
12	001	2021/5		Construção de rotunda de acesso à Vila das Areias, em Benavente	02 07010401	E	100			01/2021	12/2021	1 000,00	0,00	1 000,00	0,00	0,00	0,00	0,00	0,00	
				Totais do Programa 001:								4 532 895,00	3 666 841,01	8 199 736,01	4 504 488,03	1 687 347,41	6 191 835,44	37,22	48,74	
12	002			Rede Viária e sinalização																
12	002	2014/13		Sinalização e trânsito											0,00					
12	002	2014/13	1	Sinalização Vertical	02 07010409	O	100			01/2014	12/2026	15 000,00	60 000,00	75 000,00	76 721,18	12 514,34	89 235,52	83,43	58,82	
12	002	2014/13	2	Marcas Rodoviárias	02 07010409	O	100			01/2014	12/2026	10 000,00	40 000,00	50 000,00	98 057,17	0,00	98 057,17	0,00	66,23	
12	002	2014/13	3	Placas Toponimicas	02 07010409	O	100			01/2014	12/2026	5 000,00	20 000,00	25 000,00	3 237,74	647,35	3 885,09	12,95	13,76	
12	002	2014/13	4	Sinalização Luminosa	02 07010409	O	100			01/2014	12/2026	5 000,00	20 000,00	25 000,00	12 378,01	0,00	12 378,01	0,00	33,12	
12	002	2015/45		Pavimentação de caminhos no concelho											0,00					
12	002	2015/45	1	Pavimentação Caminhos nos Arados	02 07010408	E	100			01/2015	12/2026	55 000,00	0,00	55 000,00	70 238,51	1 984,10	72 222,61	3,61	57,67	
12	002	2015/45	2	Pavimentação caminhos Santos Estevão	02 07010408	E	100			01/2015	12/2026	162 500,00	0,00	162 500,00	232 882,49	0,00	232 882,49	0,00	58,90	
12	002	2015/45	3	Pavimentação caminhos nos Foros Charneca	02 07010408	E	100			01/2015	12/2026	1 000,00	0,00	1 000,00	158 759,19	0,00	158 759,19	0,00	99,37	
12	002	2015/45	4	Pavimentação caminhos Foros Almada	02 07010408	E	100			01/2015	12/2026	1 000,00	0,00	1 000,00	68 000,74	0,00	68 000,74	0,00	98,55	
12	002	2015/45	5	Pavimentação de caminhos na Barrosa	02 07010408	E	100			01/2015	12/2026	1 000,00	0,00	1 000,00	0,00	0,00	0,00	0,00	0,00	
12	002	2015/45	6	Pavimentação de caminhos em Benavente	02 07010408	E	100			05/2015	12/2026	1 000,00	0,00	1 000,00	58 286,67	0,00	58 286,67	0,00	98,31	
12	002	2019/2		Ampliação da passagem hidráulica no Caminho d'El Rei, Benavente	02 07010408	E	100			01/2019	12/2021	1 000,00	0,00	1 000,00	0,00	0,00	0,00	0,00	0,00	
12	002	2021/7		Construção de Percursos de Natureza na área do Município de Benavente	02 07010408	E	100			04/2021	12/2021	30 000,00	0,00	30 000,00	0,00	0,00	0,00	0,00	0,00	
				Totais do Programa 002:								287 500,00	140 000,00	427 500,00	778 561,70	15 145,79	793 707,49	5,27	65,81	
				Totais do Objetivo 12:								4 820 395,00	3 806 841,01	8 627 236,01	5 283 049,73	1 702 493,20	6 985 542,93	35,32	50,22	

# Execução Anual do Plano Plurianual de Investimentos

## Município de Benavente

Ano: 2021

(designação da autarquia local)

(unidade: €)

Obj	Prog	Projeto		Designação	Código Classificação Orçamental	Forma de Realiz.	Fonte Financiamento (%)				Datas (Mês/Ano)		Montante Previsto			Montante executado			Nível Execução Anual (%)	Nível Execução Global (%)
		Ano / Nº	Ação				RP	RG	UE	EM	Início	Fim	Ano	Anos seguintes	Total	Anos Anteriores	Ano	Total		
14				EQUIPAMENTOS DE SERVIÇOS																
14	001			Aquisição																
14	001	2014/14		Informatização dos Serviços												0,00				
14	001	2014/14	1	Equipamento de informática	02	070107	O	100		01/2014	12/2026	92 380,00	509 019,00	601 399,00	438 315,48	70 959,22	509 274,70	76,81	48,98	
14	001	2014/14	2	Software informático	02	070108	O	100		01/2014	12/2026	152 152,00	619 656,00	771 808,00	376 767,65	83 287,65	460 055,30	54,74	40,05	
14	001	2014/15		Aquisição de material de transporte												0,00				
14	001	2014/15	2	Viaturas Ligeiras	02	07010602	O			01/2019	12/2019	10 000,00	150 000,00	160 000,00	128 575,43	0,00	128 575,43	0,00	44,56	
14	001	2014/15	3	Outro material de transporte	02	07010602	O	100		06/2019	12/2026	385 853,00	275 000,00	660 853,00	24 110,46	205 869,70	229 980,16	53,35	33,58	
14	001	2014/16		Aquisição de equipamento administrativo	02	070109	O	100		01/2014	12/2026	48 000,00	100 000,00	148 000,00	90 348,81	32 997,51	123 346,32	68,74	51,75	
14	001	2014/17		Aquisição de equipamento básico	02	07011002	O	100		01/2014	12/2026	50 000,00	100 000,00	150 000,00	369 017,59	47 938,32	416 955,91	95,88	80,34	
14	001	2014/18		Aquisição de ferramentas e utensílios	02	070111	O	100		01/2014	12/2026	30 500,00	40 000,00	70 500,00	81 728,55	26 880,55	108 609,10	88,13	71,35	
				Totais do Programa 001:								768 885,00	1 793 675,00	2 562 560,00	1 508 863,97	467 932,95	1 976 796,92	60,86	48,55	
14	002			Reparação																
14	002	2014/19		Grande reparação de material de transporte	02	07010602	O	100		01/2014	12/2026	30 000,00	60 000,00	90 000,00	37 899,51	27 374,66	65 274,17	91,25	51,04	
14	002	2014/20		Grande reparação de equipamento administrativo	02	070109	O	100		01/2014	12/2026	1 000,00	4 000,00	5 000,00	0,00	0,00	0,00	0,00	0,00	
14	002	2014/21		Grande reparação de equipamento básico	02	07011002	O	100		01/2014	12/2026	15 000,00	60 000,00	75 000,00	24 183,19	0,00	24 183,19	0,00	24,38	
14	002	2014/22		Grande reparação de ferramentas e utensílios	02	070111	O	100		01/2014	12/2026	500,00	2 000,00	2 500,00	1 113,15	0,00	1 113,15	0,00	30,81	
				Totais do Programa 002:								46 500,00	126 000,00	172 500,00	63 195,85	27 374,66	90 570,51	58,87	38,43	
				Totais do Objetivo 14:								815 385,00	1 919 675,00	2 735 060,00	1 572 059,82	495 307,61	2 067 367,43	60,75	48,00	
				Total Geral:								10 735 563,85	8 267 016,01	19 002 579,86	12 933 142,65	4 230 880,57	17 164 023,22	39,41	53,75	

ORGÃO EXECUTIVO

Em .... de ..... de .....

.....

ORGÃO DELIBERATIVO

Em .... de ..... de .....

.....

### **Anexo às demonstrações orçamentais consolidadas**

O perímetro de consolidação orçamental apenas integra o Município de Benavente, pelo que as respetivas demonstrações são réplicas das apresentadas nas contas individuais. Neste sentido, remete-se a sua análise para os documentos de prestação de contas individuais.

**CÂMARA MUNICIPAL**

O PRESIDENTE

---

**ASSEMBLEIA MUNICIPAL**

O PRESIDENTE

---

A 1.<sup>a</sup> SECRETÁRIA

---

O 2.º SECRETÁRIO

---