

Município de Benavente



Prestação de Contas 2021

INDIVIDUAIS

DOCUMENTOS DE PRESTAÇÃO DE CONTAS

Pág.	DESIGNAÇÃO	SNC-AP	Documento TC
2	Relatório de Gestão		A4
DEMONSTRAÇÕES FINANCEIRAS			
70	Balanço	NCP1	A1
73	Demonstração de resultados por natureza	NCP1	A1
75	Demonstração das alterações no património líquido	NCP1	A1
77	Demonstração de fluxos de caixa	NCP1	A1
79	Anexo às demonstrações Financeiras		
105	Anexo I – Empréstimos	NCP1	D4
DEMONSTRAÇÕES ORÇAMENTAIS			
109	Demonstração do desempenho orçamental	NCP26	A1
112	Demonstração de execução orçamental da receita	NCP26	A1
119	Demonstração de execução orçamental da despesa	NCP26	A1
127	Demonstração de execução do plano plurianual de investimentos	NCP26	A1
140	Anexo às demonstrações orçamentais	NCP26	
142	Anexo 1 - Alterações orçamentais da receita	NCP26	A1
145	Anexo 2 - Alterações orçamentais da despesa	NCP26	A1
148	Anexo 3 - Alterações ao Plano Plurianual de Investimentos	NCP26	A1
154	Anexo 4 - Operações de tesouraria	NCP26	A1
167	Anexo 5.1 - Contratação administrativa – Situação dos contratos	NCP26	A1
173	Anexo 5.2 - Contratação administrativa – Adjudicações por tipo de procedimento	NCP26	A1
175	Anexo 6.1 - Transferências e subsídios concedidos	NCP26	A1
216	Anexo 6.2 - Transferências e subsídios recebidos	NCP26	A1
222	Anexo 7 - Dívidas a terceiros por antiguidade dos saldos		Norma técnica 1/2017
CONTABILIDADE GESTÃO			
225	Mapa geral de desempenho económico	NCP27	A1
OUTROS DOCUMENTOS			
296	Relação nominal de responsáveis pela execução financeira e/ou orçamental	Mod.2	A4
298	Responsáveis pelas demonstrações financeiras (SNC-AP)	Mod.3.1	A4
300	Responsáveis pelas demonstrações orçamentais (SNC-AP)	Mod.4	A4
302	Caracterização da entidade	Mod.8.2	A4
307	Mapa dos investimentos financeiros	Mod.9	A4
309	Mapa de acumulação de funções	Mod.10	A4
314	Reconciliações bancárias	Mod.12.1	A4
316	Entidades relevantes para efeitos da dívida total	Mod.13	A5
318	Apuramento dívida total	Mod.14	A5
320	Limite da dívida total	Mod.15	A5
322	Transferência de competências de órgãos do Estado	Mod.16	A5
324	Delegação de competências do Município	Mod.17	A5
329	Declaração de compromissos plurianuais existentes a 31/12/2021	Artigo 15º da LCPA	
331	Declaração de pagamentos em atraso a 31/12/2021	Artigo 15º da LCPA	
333	Declaração de recebimentos em atraso a 31/12/2021	Artigo 15º da LCPA	
338	Participações em Entidades Societárias e Não Societárias	Resolução n.º 26/2013 do TC	

Município de Benavente

Relatório Gestão 2021



Prestação Contas INDIVIDUAIS 2021



ÍNDICE

INTRODUÇÃO	3
Recursos Humanos	8
CONTABILIDADE ORÇAMENTAL	
1 – ANÁLISE DA EXECUÇÃO ORÇAMENTAL	11
1.1 – Orçamento	11
1.1.1 – Orçamento da receita	13
1.1.1.1 – Receitas correntes	14
1.1.1.2 – Receitas de capital	16
1.1.1.3 – Evolução das receitas	17
1.1.1.4 – Transferências e subsídios obtidos	18
1.1.1.5 – Passivos Financeiros	19
1.1.1.5.1 – Recurso ao Crédito	19
1.1.1.5.2 – Subsídios Reembolsáveis	20
1.1.2 – Orçamento da despesa	21
1.1.2.1 – Despesas correntes	21
1.1.2.2 – Despesas capital	22
1.1.2.2.1 – Investimento Municipal	23
1.1.2.3 – Evolução das despesas	25
1.1.3 – Análise global	27
1.1.3.1 – Equilíbrio orçamental	27
1.1.3.2 – Estrutura orçamental	28
1.1.4 – Grandes Opções do Plano	31
1.2. – Indicadores de análise da Contabilidade Orçamental	32
CONTABILIDADE ECONÓMICA E FINANCEIRA	
2 – ANÁLISE ECONÓMICA E FINANCEIRA	42
2.1 – Balanço	42
2.2 – Demonstração de Resultados	44
2.3 – Indicadores económico-financeiros	46
2.4 – Endividamento Municipal	48



2.4.1 – Endividamento Médio e Longo Prazos	48
2.4.2 – Dívida Total	48
2.4.3 – Evolução das Dívidas	50
CONTABILIDADE DE GESTÃO	
3 – ANÁLISE CONTABILIDADE DE GESTÃO	54
3.1 – Enquadramento	54
3.2 – Os gastos não incorporados	61
3.3 – Os gastos indiretos	62
3.4 – Os resultados	63
APLICAÇÃO DE RESULTADOS	
4 – PROPOSTA DE APLICAÇÃO DE RESULTADOS	66



INTRODUÇÃO

Implementado em 2020, o Sistema de Normalização Contabilística para as Administrações Públicas (SNC-AP) visa promover a harmonização contabilística, fomentando o alinhamento entre a contabilidade pública e as contas nacionais, uniformizar procedimentos, melhorar a transparência das contas públicas, contribuir para a satisfação das necessidades dos utilizadores da informação e relato orçamental e financeiro das entidades públicas.

O SNC-AP é constituído pelos subsistemas de contabilidade orçamental, de contabilidade financeira e de contabilidade de gestão.

— A contabilidade orçamental visa permitir um registo pormenorizado do processo orçamental.

— A contabilidade financeira, que tem por base as normas internacionais de contabilidade pública, designadas por IPSAS, permite registar as transações e outros eventos que afetam a posição financeira, o desempenho financeiro e os fluxos de caixa de uma determinada entidade.

— A contabilidade de gestão permite avaliar o resultado das atividades e projetos que contribuem para a realização das políticas públicas e o cumprimento dos objetivos em termos de serviços a prestar aos cidadãos.

O presente Relatório pretende dar a conhecer a todos, de forma assertiva e detalhada, a situação orçamental, financeira e de gestão deste Município no ano de 2021.

Este documento apresenta diversas perspetivas de análise, segregando os níveis de arrecadação da receita dos níveis de realização da despesa, por forma a permitir uma leitura clara das variáveis da execução orçamental do período em apreciação (contabilidade orçamental).

Evidencia a situação financeira e patrimonial do Município no final do exercício, permitindo, deste modo, aferir sobre a eficiência dos meios afetos à execução das



atividades desenvolvidas e sobre o nível de eficácia atingido na prossecução dos objetivos enunciados e aprovados pelos órgãos autárquicos competentes (contabilidade financeira).

E por fim, permite avaliar o resultado das atividades e projetos que contribuem para a realização das políticas públicas e o cumprimento dos objetivos em termos de serviços a prestar aos cidadãos, com uma desagregação dos custos por bens, serviços e funções (contabilidade de gestão). Esta contabilidade vem completar a contabilidade orçamental e a contabilidade financeira, permitindo uma melhor gestão municipal, em geral, e de cada unidade funcional, em particular.

O Executivo Municipal, em cumprimento do disposto na alínea i) do n.º 1 do artigo 33.º do Anexo I à Lei n.º 75/2013, de 12 de setembro, apresenta, os Documentos de Prestação de Contas relativa ao ano de 2021, cabendo à Assembleia Municipal a sua apreciação e votação, em conformidade com o disposto na alínea l) do n.º 2 do artigo 25.º do Anexo I à Lei n.º 75/2013, de 12 de setembro.

Os documentos foram elaborados de acordo com a NCP 1 e a NCP26, estabelecidas no SNC – AP (aprovado pelo Decreto-Lei n.º 192/2015, de 11 de setembro), com a Instrução n.º 1/2019, de 6 março, e com a Resolução n.º 02/2021 – 2.ª S, de 9 de dezembro, ambas do Tribunal de Contas.

De acordo com a instrução mencionada, o Município de Benavente apresenta os documentos descritos nos quadros seguintes como elementos de prestação de contas:



Mapas

ANEXO A.1: SNC-AP – Regime integral

Demonstrações financeiras (individuais)	
Balanço	NCP 1
Demonstração de resultados por natureza	NCP 1
Demonstração das alterações no património líquido	NCP 1
Demonstração dos fluxos de caixa	NCP 1
Anexo às demonstrações financeiras	NCP 1
1. Identificação da entidade, período de relato e referencial contabilístico	Q1 - Desagregação de caixa e depósitos
2. Principais políticas contabilísticas, alterações nas estimativas contabilísticas e erros	
3. Ativos intangíveis	Q 3.1 - AI - variação das amortizações e perdas por imparidades
	Q 3.2 - AI - quantia escriturada e variações no período
	Q 3.2A - AI - desagregação das adições
	Q 3.2B - AI - desagregação das diminuições
	Q 3.3 - AI - totalmente amortizados ainda em uso
4. Acordos de concessão de serviços: concedente	Q4 - Contratos concessão (concedente)
5. Ativos fixos tangíveis	Q 5.1 - AFT - variação das depreciações e perdas por imparidades acumuladas
	Q 5.2 - AFT - quantia escriturada e variações no período
	Q 5.2A - AFT - desagregação das adições
	Q 5.2B - AFT - desagregação das diminuições
	Q 5.3 - AFT - totalmente depreciados ainda em uso
7. Custos de empréstimos obtidos	
9. Imparidade de ativos	Q9.1 - Imparidade de ativos
10. Inventários	Q10.1 - Inventários
	Q10.2 - Inventários: movimentos do período
13. Rendimento de transações com contraprestação	Q 13.1 - Rendimentos com contraprestação
14. Rendimento de transações sem contraprestação	Q14.1 - Rendimentos sem contraprestação
15. Provisões, passivos contingentes e ativos contingentes	Q15 – Provisões
17. Acontecimentos após a data de relato	
18. Instrumentos financeiros	Q 18.1 – Participações financeiras
	Q 18.2 – Variações no património líquido
	Q 18.3 – Outros investimentos financeiros que não sejam participações de capital
Balancete analítico da contabilidade orçamental e financeira (classe 0 à 8) - mês 14	Norma Técnica 1/2017
Balancete analítico da contabilidade orçamental e financeira (classe 0 à 8) - mês 13	Norma Técnica 1/2017
Demonstrações financeiras previsionais	
Balanço	NCP 1
Demonstração de resultados por natureza	NCP 1
Demonstração dos fluxos de caixa	NCP 1



Demonstrações orçamentais	
Demonstrações previsionais	
Orçamento e Plano Orçamental Plurianual	NCP 26
Plano plurianual de investimentos (PPI)	NCP 26
Demonstrações de relato (individuais)	
Demonstração de desempenho orçamental	NCP 26
Demonstração de execução orçamental da receita	NCP 26
Demonstração de execução orçamental da despesa	NCP 26
Demonstração da execução do plano plurianual de investimentos	NCP 26
Anexo às demonstrações orçamentais	NCP 26
1. Alterações orçamentais da receita	NCP 26
2. Alterações orçamentais da despesa	NCP 26
3. Alterações ao plano plurianual de investimentos	NCP 26
4. Operações de tesouraria	NCP 26
5.1 Contratação administrativa - situação dos contratos	NCP 26
5.2 Contratação administrativa - adjudicações por tipo de procedimento	NCP 26
6.1 Transferências e subsídios concedidos	NCP 26
6.2 Transferências e subsídios recebidos	NCP 26
Dívidas a terceiros por antiguidade dos saldos	Norma Técnica 1/2017
Encargos contratuais	Norma Técnica 1/2017
Contabilidade de gestão	
Relatório de gestão (parágrafo 34 NCP 27) se a informação não estiver incluída em outro documento de prestação de contas	NCP 27

ANEXO A.4: Documentos genéricos(SNC-AP)

Documentos genéricos de prestação de contas - SNC-AP
Relação nominal de responsáveis pela execução financeira e/ou orçamental no período de relato
Responsáveis pelas demonstrações financeiras (SNC-AP)
Responsáveis pelas demonstrações orçamentais (SNC-AP)
Ata da reunião de apreciação das contas pelo órgão competente
Ata da reunião de aprovação das contas pelo órgão competente
Certificação legal de contas
Caracterização da entidade
Mapa dos investimentos financeiros
Mapas de acumulação de funções
Certidões ou extratos dos saldos bancários reportados ao fim do exercício e dos juros obtidos no exercício
Reconciliações bancárias
Síntese das reconciliações bancárias
Relatório anual do órgão de gestão ou de administração / Relatório de atividades e contas



ANEXO A.5: SNC-AP – Documentos específicos para a Administração Local

Documentos específicos para a Administração Local		Modelo
Dívida total	Entidades relevantes para efeitos da dívida total	modelo 13
	Apuramento da dívida total	modelo 14
	Limite da dívida total	modelo 15
Transferências de competências de órgãos do Estado		modelo 16
Delegação de Competências do Município		modelo 17
Mapa de empréstimos		modelo 18



RECURSOS HUMANOS

De acordo com o tratamento estatístico ao Balanço Social elaborado ao abrigo do Decreto-Lei n.º 190/96, de 9 de outubro, abrangendo todos os trabalhadores do Município, independentemente do vínculo, salientam-se conforme os indicadores apurados em 31 de dezembro, os seguintes aspetos:

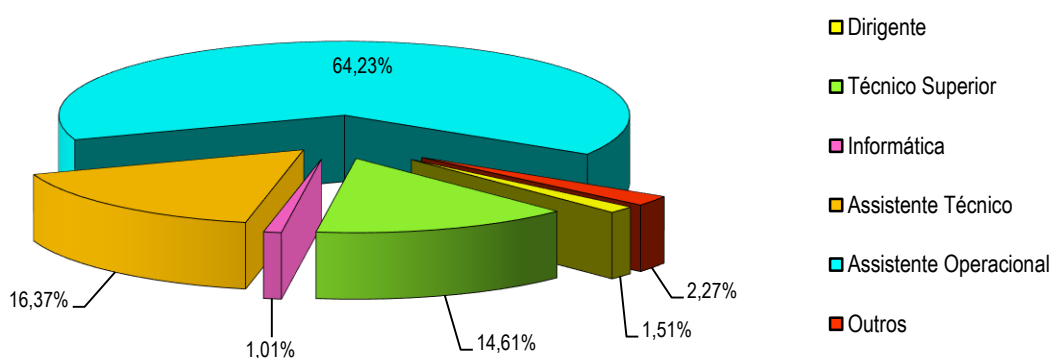
A atividade desenvolvida na Câmara Municipal de Benavente incidiu sobre um universo de 397 efetivos ao seu serviço para levar a cabo as suas atribuições, registando-se um aumento de 37 efetivos relativamente ao ano anterior.

Dos 397 trabalhadores do Município, 381 são trabalhadores com contrato por tempo indeterminado, 7 encontram-se em comissão de serviço, 2 estão com contrato de trabalho a termo resolutivo incerto e 7 em outras situações.

Para efeitos de controlo de efetivos são considerados 399 trabalhadores, por se juntar 2 contratos de avença.

Os efetivos pertencentes ao mapa de pessoal da autarquia apresentam a seguinte estrutura:

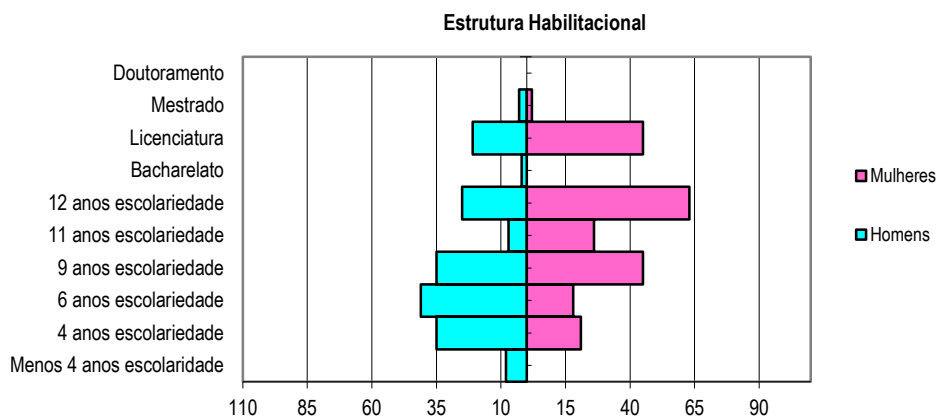
Grupos Profissionais - 2021





Os grupos profissionais com maior peso no mapa de pessoal do Município de Benavente são os Assistentes Operacionais com 64,23%, seguidos dos Assistentes Técnicos e Técnicos Superiores com 16,37% e 14,61% respetivamente.

A nível habilitacional, os trabalhadores do Município apresentam a seguinte estrutura:



A estrutura habilitacional da autarquia é reveladora de um nível médio de escolaridade, apresentando uma taxa de analfabetismo na ordem dos 2,02 % e onde mais de metade dos seus trabalhadores (79,60%) são possuidores de um nível de escolaridade até ao 3.º ciclo (até ao 12.º ano de escolaridade).

Em termos globais, a população feminina é superior à masculina, sendo que a predominância das mulheres é mais relevante nos grupos profissionais assistente técnico e técnico superior, enquanto que o grupo masculino apresenta um maior peso no pessoal operário.



ANÁLISE DA CONTABILIDADE ORÇAMENTAL



1 – ANÁLISE DA EXECUÇÃO ORÇAMENTAL

A análise da execução orçamental consubstancia-se no desenvolvimento das ações necessárias à arrecadação de receitas previstas e à realização de despesas inscritas no Orçamento, visando alcançar os objetivos fixados nas Grandes Opções do Plano.

A atividade desenvolvida ao longo do ano em apreciação, relativamente aos objetivos estabelecidos nas Grandes Opções do Plano e no Orçamento, refletiu-se nas seguintes taxas de execução:

- na execução orçamental foi atingida uma taxa de 67,439% na despesa e de 89,990% na receita, correspondendo a um montante de € 20.676.667,66 e € 27.442.840,28, respetivamente, transitando para a gerência seguinte um saldo de **€ 6.766.172,62**; e
- as Grandes Opções do Plano apresentaram um coeficiente de realização de 55,73%, atingindo um valor de € 11.013.528,74.

1.1– ORÇAMENTO

O Orçamento Municipal é um documento de elevada importância, onde são previstas todas as receitas e as despesas que a autarquia pretende arrecadar e realizar ao longo do ano civil.

Porém, não obstante de configurar um documento essencial na gestão diária da autarquia e de ser elaborado com o máximo rigor, não passa de um documento previsional, estando dotado de alguma flexibilidade para responder a eventuais imprevistos que possam surgir. Assim, para fazer face a essas situações, podem as autarquias locais, de acordo com o Decreto-Lei n.º 54-A/99, de 22 de fevereiro, efetuar modificações (alterações e revisões) orçamentais durante o ano. Neste sentido, foram efetuadas durante o ano de 2021:

- Orçamento: quatro revisões e dezasseis alterações; e
- Grandes Opções do Plano: quatro revisões e quinze alterações.

**SITUAÇÃO FINANCEIRA A 31 DEZEMBRO DE 2021**

(Unidade em: €)

ORIGEM DE FUNDOS			APLICAÇÃO DE FUNDOS		
SALDO DA GERÊNCIA ANTERIOR	3 142 166,85	11,45%			
RECEITAS CORRENTES			DESPESAS CORRENTES		
Impostos diretos	10 453 332,26	38,09%	Despesas com o pessoal	7 744 808,61	28,22%
Impostos indiretos		0,00%	Aquisição de bens e serviços	5 773 125,29	21,04%
Taxas, multas e outras penalidades	375 492,15	1,37%	Juros e outros encargos	6 545,98	0,02%
Rendimentos de propriedade	335,23	0,00%	Transferências correntes	2 273 029,92	8,28%
Transferências correntes	6 436 438,83	23,45%	Outras despesas correntes	118 921,21	0,43%
Venda de bens e serviços correntes	2 644 465,07	9,64%			
Outras receitas correntes	97 379,95	0,35%			
Soma das receitas correntes	20 007 443,49	72,91%	Soma das despesas correntes	15 916 431,01	58,00%
RECEITAS DE CAPITAL			DESPESAS DE CAPITAL		
Venda de bens de investimento	24 100,00	0,09%	Aquisição de bens de investimento	4 230 880,57	15,42%
Transferências de capital	3 170 213,10	11,55%	Transferências de capital	383 858,13	1,40%
Passivos financeiros	1 061 494,25	3,87%	Ativos financeiros	0,00	0,00%
Outras receitas de capital	0,00	0,00%	Passivos financeiros	145 497,95	0,53%
			Outras despesas de capital	0,00	0,00%
Soma das receitas de capital	4 255 807,35	15,51%	Total das despesas capital	4 760 236,65	17,35%
OUTRAS RECEITAS					
Reposições não abatidas nos pagamentos	37 422,59	0,14%	Saldo para gerência seguinte	6 766 172,62	24,66%
Total geral	27 442 840,28	100,00%	Total geral	27 442 840,28	100,00%

Para uma avaliação pormenorizada da execução do orçamento, é indispensável a consulta dos mapas de Demonstração de execução orçamental da Receita e da Despesa.



1.1.1 – ORÇAMENTO DA RECEITA

O Orçamento de 2021 apresentava uma dotação inicial prevista no valor de € 28.885.872, da qual € 18.642.163 correspondia a Receitas Correntes, € 10.243.609 a Receitas de Capital e € 100 a Outras Receitas. No decorrer do exercício, foram efetuadas modificações ao Orçamento que aumentaram as receitas em cerca de 5,29% do seu valor inicial, correspondendo a:

- aumentos pela inscrição de rubricas relativas a:
 - saldo da gerência anterior (€ 3.142.166,85);
 - transferências de fundos, relativas a: contrato de cooperação IRN; candidatura no âmbito ProMuseus; combate à Pandemia COVID-19; atualização de valores do mapa XIX do OE 2021; e cofinanciamento de projetos FEDER (€ 535.956); e

- diminuições na previsão das transferências pelo cofinanciamento de projetos devido a reprogramações de execução das obras (€ 1.191.075) e pelo valor não utilizado relativo a empréstimos contratados (€ 960.000).

O grau de execução orçamental da receita atingiu os **89,99%**, traduzindo-se em €27.442.840,28 recebidos (Receita Cobrada Líquida) repartidos por:

- € 20.007.443,49 em Receitas Correntes (106,08% executados);
- € 4.255.807,35 em Receitas de Capital (50,19% executados);
- € 37.422,59 em Reposições Não Abatidas (37.422,59% executados); e
- € 3.142.166,85 em saldo da gerência anterior.



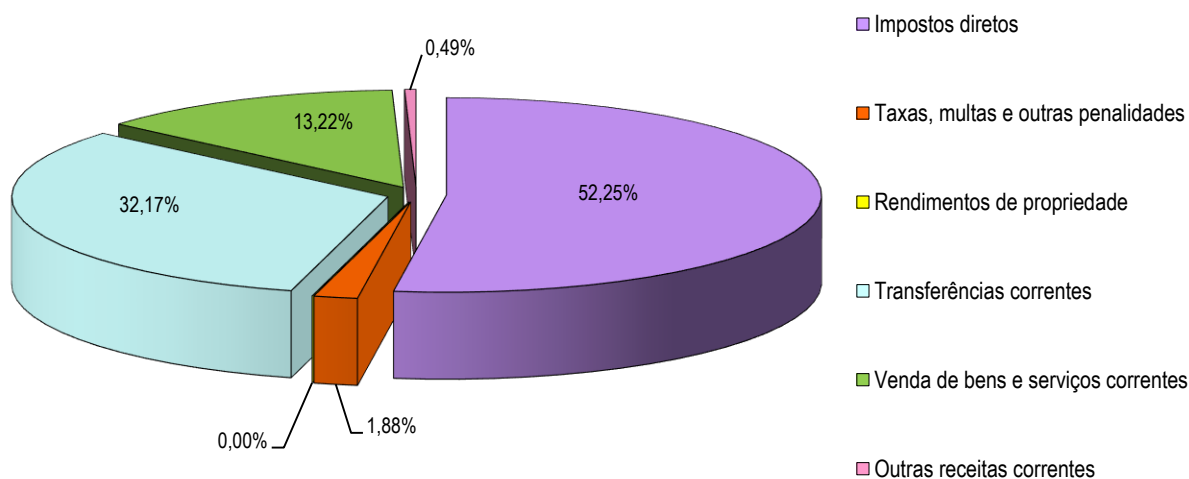
1.1.1.1 – RECEITAS CORRENTES

Pela sua natureza, as Receitas Correntes detêm uma grande importância na gestão financeira das autarquias. Com uma execução que ultrapassa os 100% da dotação inicial corrigida, os mais de 20 milhões de euros representam uma base consistente no financiamento de um conjunto de despesas regulares e imprescindíveis ao funcionamento da Autarquia.

Composição	Previsões Corrigidas	Receitas cobradas líquida	Taxa de Execução
01 Impostos diretos	8 795 005,00	10 453 332,26	118,86%
04 Taxas, multas e outras penalidades	232 481,00	375 492,15	161,52%
05 Rendimentos de propriedade	7 336,00	335,23	4,57%
06 Transferências correntes	7 127 085,00	6 436 438,83	90,31%
07 Venda de bens e serviços correntes	2 600 672,00	2 644 465,07	101,68%
08 Outras receitas correntes	27 808,00	97 379,95	350,19%
Total das Receitas Correntes	18 790 387,00	20 007 443,49	106,48%

As Receitas Correntes superaram as previsões em 6,48%. Apenas as Transferências correntes e os rendimentos de propriedade ficaram aquém da previsão, registando taxas de execução de 90,31% e 4,57%, respetivamente.

Receitas Correntes realizadas em 2021





As Receitas Correntes apresentam uma estrutura idêntica à do exercício anterior, sendo os Impostos Diretos os que maior peso têm, representando mais de metade do total deste tipo de receitas e 38,09% das Receitas Totais. Seguem-se as Transferências Correntes com cerca de 32% e a Venda de Bens e Serviços Correntes com aproximadamente 13%, responsáveis por 23,45% e 9,64% do total das receitas, respetivamente.

Composição dos Impostos Diretos	Previsões Corrigidas	Receitas Cobradas Líquidas	Diferenças	Taxa de Execução
Imposto municipal sobre imóveis (IMI)	4 307 000,00	4 330 272,62	23 272,62	100,54%
Imposto único de circulação (IUC)	769 000,00	818 033,92	49 033,92	106,38%
Imposto municipal sobre transmissões de imóveis (IMT)	2 787 000,00	4 495 152,29	1 708 152,29	161,29%
Derrama	922 000,00	886 530,67	-35 469,33	96,15%
Impostos abolidos	10 005,00	-76 657,24	-86 662,24	-766,19%
Total dos Impostos Diretos	8 795 005,00	10 453 332,26	1 658 327,26	118,86%

Conforme referido anteriormente, os Impostos Diretos aparecem como a principal fonte das receitas municipais, apresentando uma execução de 118,86%.

Na estrutura deste agregado salienta-se o Imposto Municipal sobre Transmissões de Imóveis e o Impostos Municipais sobre Imóveis, que contribuíram, respetivamente, com 22,47% e 21,64% para o total da cobrança das Receitas Correntes.

Em termos de execução, a Derrama e os Impostos Abolidos ficaram aquém do valor estimado em 122 mil euros, tendo as restantes rubricas superado as estimativas em cerca de 1.780 mil euros.

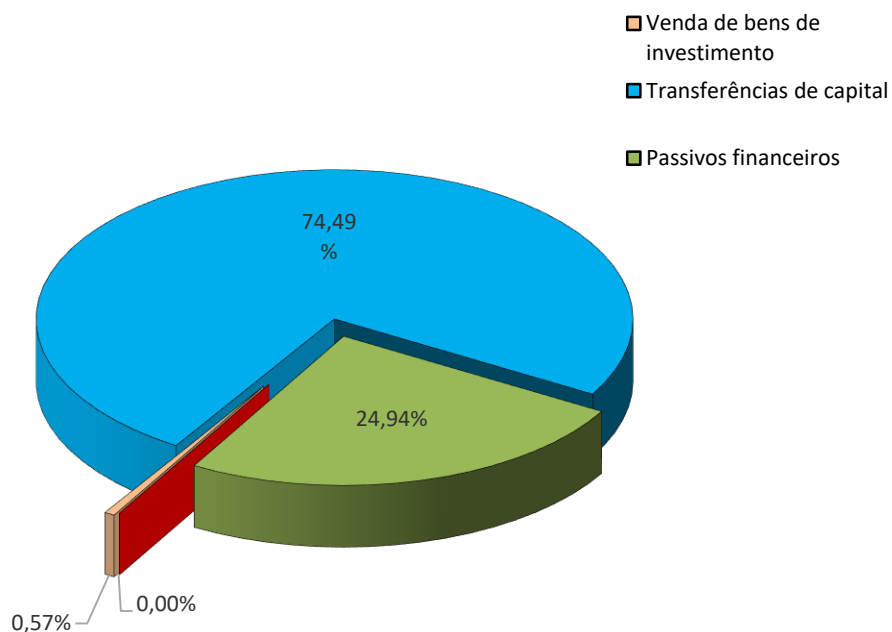


1.1.1.2 – RECEITAS DE CAPITAL

Em 2021, as Receitas de Capital realizaram 50,18% do orçamentado, devendo-se, principalmente, ao facto de não se ter efetivado grande parte das transferências pelo cofinanciamento de projetos.

Composição	Previsões Corrigidas	Receitas Cobradas Líquidas	Taxa de Execução
09 Venda de bens de investimento	7 912,00	24 100,00	304,60%
10 Transferências de capital	5 143 975,00	3 170 213,10	61,63%
12 Passivos financeiros	2 968 079,00	1 061 494,25	35,76%
13 Outras receitas de capital	360 300,00	0,00	0,00%
Total das Receitas de Capital	8 480 266,00	4 255 807,35	50,18%

Receitas de Capital realizadas em 2021



As receitas de capital estão distribuídas essencialmente pelas Transferências de Capital, com quase três quartos, e pelos Passivos Financeiros, com quase um quarto, relativos a tranches de financiamentos recebidas, quer via Linha BEI, quer via subvenções reembolsáveis.



1.1.1.3 – EVOLUÇÃO DAS RECEITAS

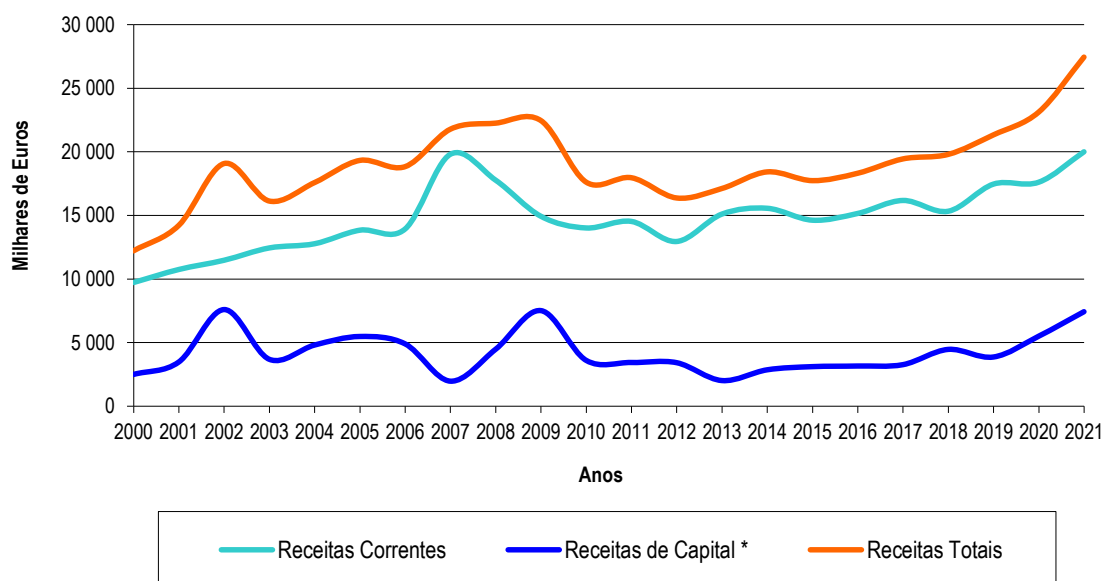
As Receitas Totais têm seguido de perto a tendência das Receitas Correntes, uma vez serem estas as de maior peso (em média, mais de 70% do total). Em 2021, as Receitas Totais continuam o seu crescimento positivo, impulsionadas principalmente pelas Receitas Correntes, tendo no entanto, apresentado um aumento significativo nas Receitas Capital na ordem de 1.929 milhares de euros em relação a 2020.

milhares de euros

	2009	2010	2011	2012	2013	2014	2015	2016	2017	2018	2019	2020	2021
Receitas Correntes	14 936	14 016	14 531	12 953	15 108	15 566	14 628	15 158	16 180	15 334	17 467	17 615	20 007
Δ^+	-15,98%	-6,16%	3,67%	-10,86%	16,64%	3,03%	-6,02%	3,62%	6,74%	-5,23%	7,96%	0,84%	13,58%
Receitas de Capital *	7 522	3 603	3 435	3 421	2 013	2 859	3 110	3 159	3 266	4 466	3 867	5 506	7 435
$\Delta^{+/-}$	67,91%	-52,10%	-4,68%	-0,41%	-41,15%	42,01%	8,77%	1,58%	3,39%	36,74%	-13,41%	42,38%	35,04%
Receitas Totais	22 457	17 620	17 965	16 374	17 122	18 425	17 738	18 317	19 446	19 800	21 335	23 122	27 443
$\Delta^{+/-}$	0,91%	-21,54%	1,96%	-8,86%	4,57%	7,61%	-3,73%	3,27%	6,16%	1,82%	9,71%	8,38%	18,69%

* Receitas de Capital incluem Outras Receitas e Saldo da Gerência Anterior

Evolução da Receita (2000-2021)





Entre 2009 e 2015, as Receitas Correntes (nomeadamente, os Impostos Diretos) iniciam uma trajetória decrescente, fruto da crise económica, tendo o ano de 2013 contrariado esta tendência com grande impacto. Em 2016 e 2017 houve retoma no crescimento, embora em 2018 se tenha assinalado uma diminuição de 5,23%. Nos últimos três anos, verifica-se novamente uma trajetória ascendente, tendo o ano em análise registado um aumento bastante significativo (cerca de 15%), sendo a rubrica dos Impostos Diretos (mais precisamente IMT e IUC) a principal responsável.

A evolução das Receitas de Capital tem registado ao longo dos anos grandes oscilações, tendo apresentado em 2016 e 2017 uma taxa de crescimento pouco significativa. Contudo, em 2018 estas receitas tiveram um desempenho muito satisfatório (variação de 36,74%), com origem nos valores de financiamento para investimento, quer através de empréstimo bancário, quer por via de cofinanciamento de projetos (FEDER), voltando a registar uma quebra em 2019 na ordem dos 13%. Em 2020 e 2021, este tipo de receita voltou a registar aumentos notáveis, rondando os 42% e 35% respetivamente.

1.1.1.4 – TRANSFERÊNCIAS E SUBSÍDIOS OBTIDOS

Como já foi referido, as Transferências, tanto Correntes como de Capital, assumem elevado relevo nas respetivas categorias.

Transferências	Correntes			Capital		
	Orçadas	Obtidas	%	Orçadas	Obtidas	%
Sociedades e quase sociedades não financeiras						
Públicas						
Empresas públicas	517 406,00	0,00	0,00%			
Administração Central						
Estado						
Fundo de Equilíbrio Financeiro	3 356 930,00	3 356 930,00	100,00%	372 992,00	372 992,00	100,00%
Fundo Social Municipal	512 850,00	512 850,00	100,00%			
Participação fixa IRS (5%)	1 393 372,00	1 393 372,00	100,00%			
Participação no IVA- Art.º 26.º-A da Lei n.º 75/2013	128 233,00	128 233,10	100,00%			
Outras	665 898,00	608 943,52	91,45%			
Cooperação Técnica e Financeira						
N.º 3 rt.º 35º - lei n.º 73/2013				186 501,00	186 501,00	100,00%
Estado-Particip.comunit.projetos cofinanciados	374 967,00	248 924,79	66,39%	4 584 482,00	2 610 720,10	56,95%
Serviços e fundos autónomos	177 429,00	187 185,42	105,50%			
Total	7 127 085,00	6 436 438,83	90,31%	5 143 975,00	3 170 213,10	61,63%



As transferências provenientes do Orçamento de Estado cumprem as estimativas na sua plenitude.

À semelhança dos anos anteriores, continua a aguardar-se, sem sucesso, o recebimento de € 517.406 relativo à conservação e reabilitação de estradas desclassificadas – PRN 2000 – Estradas de Portugal, aguardando-se pela sua resolução em contencioso.

As transferências correntes pela Participação Comunitária em Projetos Cofinanciados tiveram uma taxa de execução na ordem dos 66%, uma vez que apenas foi recebida uma pequena parte do valor relativo ao programa de estágios PEPAL. As transferências de capital homólogas atingiram uma execução de 57%, pela reprogramação da execução das obras projetadas inicialmente.

No que diz respeito a Fundos e Serviços Autónomos, a sua execução superou os 105%, sendo justificada pela maior necessidade de recorrer aos Programas Ocupacionais do Instituto do Emprego e Formação Profissional.

Em suma, as Transferências Correntes totais obtiveram uma concretização bastante significativa (90,31%), enquanto que as de Capital ficaram aquém do previsto (61,63%).

1.1.1.5 – PASSIVOS FINANCEIROS

1.1.1.1.5.1 – RECURSO AO CRÉDITO

De acordo com o estipulado no n.º 1 do artigo 49.º da Lei n.º 73/2013, de 3 de setembro, os municípios podem contrair empréstimos e utilizar aberturas de crédito junto de quaisquer instituições autorizadas por lei a conceder crédito.

Estão previstos dois tipos de empréstimos, os de curto prazo e os de médio e longo prazos:

Curto prazo: Os empréstimos a curto prazo podem ser contraídos unicamente para acorrer a dificuldades de tesouraria, devendo ser amortizado até ao final do exercício económico em que foram contratados.

Médio e longo prazos: São considerados de médio prazo os empréstimos com maturidade entre 1 e 10 anos e de longo prazo os que apresentam maturidade superiores. Os empréstimos de médio e longo prazos podem ser contraídos para aplicação em



investimentos ou para proceder de acordo com os mecanismos de recuperação financeira municipal. Têm um prazo de vencimento adequado à natureza das operações que visam financiar, não podendo, em caso algum, exceder a vida útil do respetivo investimento, nem ultrapassar o prazo de 20 anos.

Em 2019, o Município de Benavente contratualizou com o Banco BPI um empréstimo a longo prazo de € 2.445.000 por 15 anos, para financiamento de projetos de beneficiação/reabilitação de arruamentos.

Em 2020, foram contraídos empréstimos através da Linha BEI PT 2020 – Autarquias, nos termos do Despacho n.º 6323-A/2018, de 27 de junho, do Conselho Diretivo da Agência para o Desenvolvimento e Coesão, I.P., para financiamento da contrapartida nacional de três operações de investimento com cofinanciamento FEDER, no valor total de € 989.605,32.

No entanto, durante o período em análise, apenas houve utilização dos empréstimos Linha BEI num total de € 607.985,39, não tendo havido lugar ao respetivos pagamentos de juros e amortizações.

1.1.1.1.5.2 – SUBSÍDIOS REEMBOLSÁVEIS

Um subsídio reembolsável, por definição, consubstancia-se num apoio concedido que se traduzirá num subsídio com o compromisso da sua devolução no fim do prazo contratado, sem no entanto ter a correspondência a qualquer taxa de juro ou custos adicionais.

O Município de Benavente apresentou candidatura no âmbito do Programa Operacional do Alentejo 2020 para intervenção dos sistemas de Iluminação Pública em Benavente, Samora Correia, Santo Estêvão e Barrosa, a qual foi aprovada e desenvolvida em 3 fases.

Em 2020, foi recebido o valor de € 233.326,51 e foi iniciado o plano reembolsos, tendo sido devolvidos € 24.107,87.

Durante 2021, recebeu-se o montante de € 453.508,86, tendo sido reembolsados € 48.215,74 de acordo com o previsto no plano de pagamentos.



1.1.2 – ORÇAMENTO DA DESPESA

Durante o exercício de 2021, o totalizador das despesas dotadas corrigidas apresentou o valor de € 30.412.919,85, dos quais € 18.857.885 eram respeitantes a Despesas Correntes e € 11.555.034,85 a Despesas de Capital.

O montante total de despesas executadas no ano em apreciação foi de € 20.676.667,66 (€15.916.431,01 relativo a Despesas Correntes e € 4.760.236,65 a Despesas de Capital), apresentando uma taxa de execução de **67,99%**.

1.1.2.1 – DESPESAS CORRENTES

As Despesas Correntes compreendem todas as despesas realizadas com a manutenção dos equipamentos e funcionamento dos órgãos. Face à sua natureza, este tipo de despesas apresenta um comportamento pouco flexível.

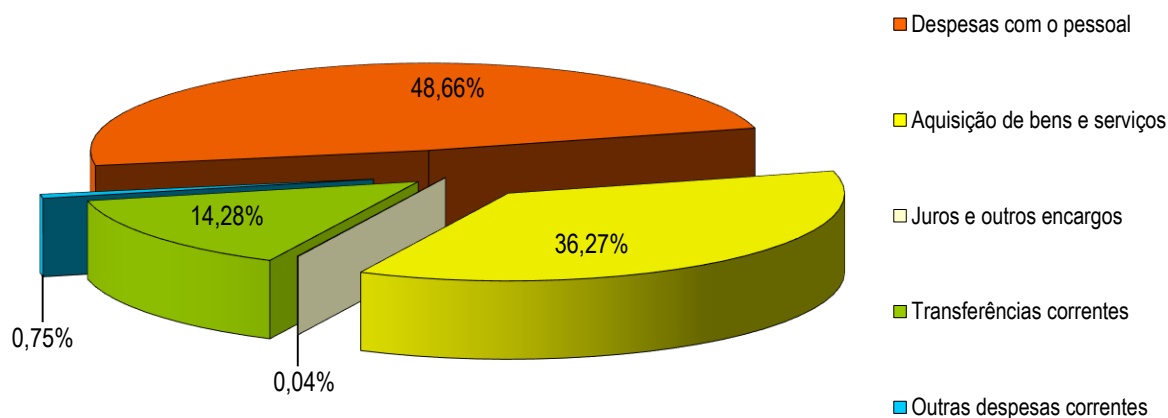
A taxa de execução das Despesas Correntes é de 84,40%, tendo quase a totalidade a sua composição, registado execuções acima dos 70%.

Composição	Previsões Corrigidas	Valor Executado	Taxa de Execução
01 Despesas com o pessoal	8 078 481,00	7 744 808,61	95,87%
02 Aquisição de bens e serviços	7 996 190,00	5 773 125,29	72,20%
03 Juros e outros encargos	21 000,00	6 545,98	31,17%
04 Transferências correntes	2 606 212,00	2 273 029,92	87,22%
06 Outras despesas correntes	156 002,00	118 921,21	76,23%
Total das Despesas Correntes	18 857 885,00	15 916 431,01	84,40%

As Despesas com Pessoal acusaram um peso de 48,66% no total da Despesa Corrente e de 37,46% no total da despesa municipal em 2021. Outra das rubricas com elevada influência nas Despesas Correntes é a Aquisição de Bens e Serviços, com um peso de 36,27%, como se pode verificar no gráfico que se segue.



Despesas Correntes realizadas em 2021



1.1.2.2 – DESPESAS DE CAPITAL

Despesas de Capital são todas as que alteram o património duradouro da autarquia, necessárias ao planeamento e execução de obras, aquisição de imóveis, equipamentos e material permanente que permitam a constituição ou aumento do capital e que não sejam de carácter comercial ou financeiro.

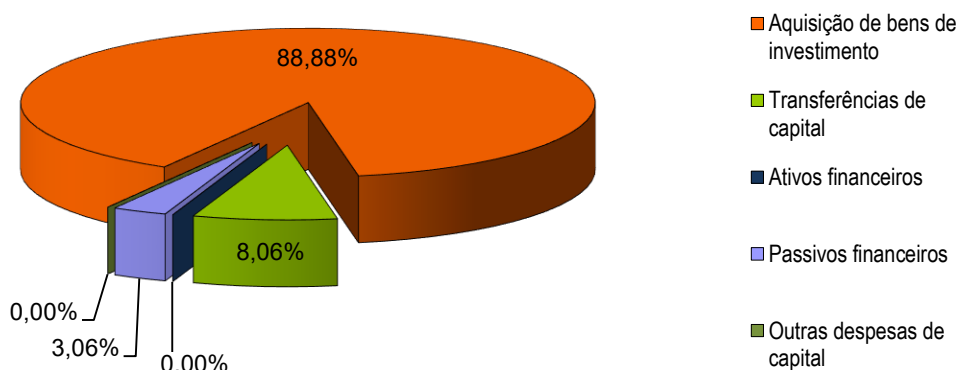
As Despesas de Capital orçadas para o ano de 2021 rondavam os 11,5 milhões de euros, tendo sido apenas concretizado 4,7 milhões de euros, apresentando um grau de execução de 41,20%. Esta situação deve-se ao facto de não ter sido realizada parte do investimento previsto.

Composição	Previsões Corrigidas	Valor Executado	Taxa de Execução
07 Aquisição de bens de investimento	10 735 563,85	4 230 880,57	39,41%
08 Transferências de capital	611 250,00	383 858,13	62,80%
10 Passivos financeiros	198 216,00	145 497,95	73,40%
11 Outras despesas de capital	10 005,00	0,00	0,00%
Total das Despesas Capital	11 555 034,85	4 760 236,65	41,20%



A composição deste tipo de despesa cinge-se maioritariamente à Aquisição de Bens de Investimento, cujo montante corresponde a 88,88% das Despesas de Capital e 20,46% das Despesas Totais.

Despesas de Capital realizadas em 2021



1.1.2.2.1 – INVESTIMENTO MUNICIPAL

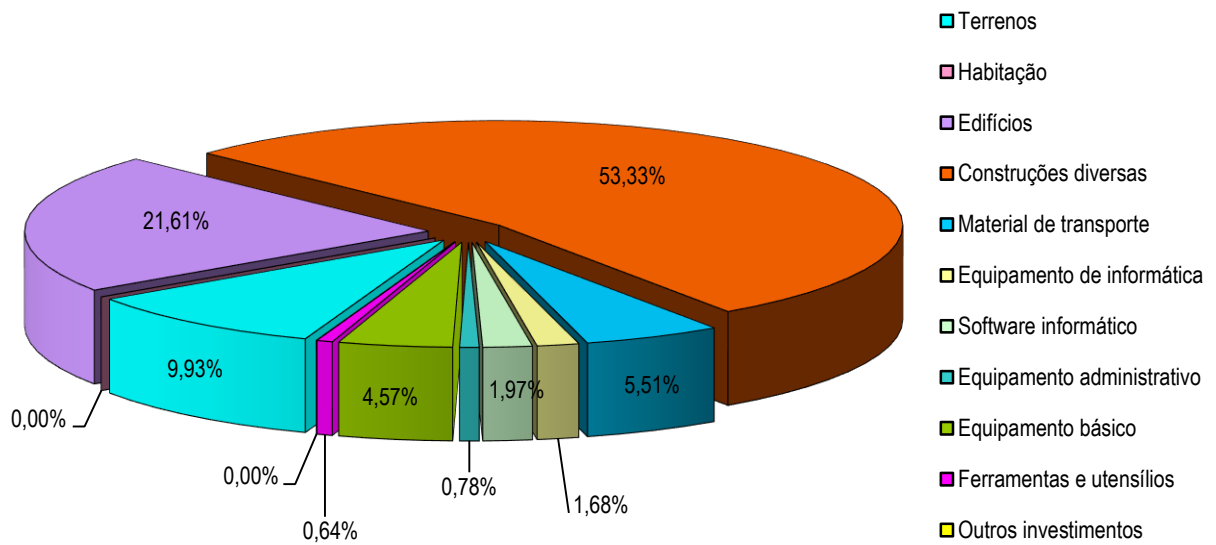
Aquisição de bens de Capital Investimentos realizados em 2021

(em euros)

Investimentos	Valor	%
Terrenos	420 000,00	9,93%
Habituação	0,00	0,00%
Edifícios	914 152,32	21,61%
Construções diversas	2 256 125,34	53,33%
Material de transporte	233 244,36	5,51%
Equipamento de informática	70 959,22	1,68%
Software informático	83 287,65	1,97%
Equipamento administrativo	32 997,51	0,78%
Equipamento básico	193 233,62	4,57%
Ferramentas e utensílios	26 880,55	0,64%
Outros investimentos	0,00	0,00%
Total do Investimento	4 230 880,57	100,00%



Investimentos realizados em 2021



As rubricas que mais meios absorvem são:

- Construções Diversas, referindo-se, principalmente, a arruamentos e caminhos do concelho e requalificação de espaços verdes;
- Edifícios, abrangendo a reabilitação de equipamentos culturais e de ensino; e
- Terrenos, destinados ao ordenamento do território.

Efetivamente, quase 85% do investimento realizado foi dedicado a estas três categorias.

**1.1.2.3 – EVOLUÇÃO DAS DESPESAS**

As Despesas Correntes têm um comportamento rígido por incluírem uma forte componente de despesas obrigatórias. Este tipo de despesas ao longo dos últimos anos tem vindo a apresentar uma tendência crescente, no entanto em 2020 apresentou uma quebra na ordem dos 10%. No ano em análise, voltou aos valores registados em 2019, tendo um aumento de 11% relativamente a 2020.

As Despesas de Capital, à semelhança das receitas da mesma natureza, têm registado ao longo dos anos grandes oscilações, com tendência decrescente desde 2012. Porém, em 2017, assistiu-se a um crescimento na ordem dos 20% como resultado das necessidades e possibilidades de investimento, tendo retomado a descida em 2018. Em 2020, apresentou um crescimento bastante significativo, registando quase o triplo do valor de 2019. No ano em análise, assistiu-se a uma diminuição na ordem dos 24%.

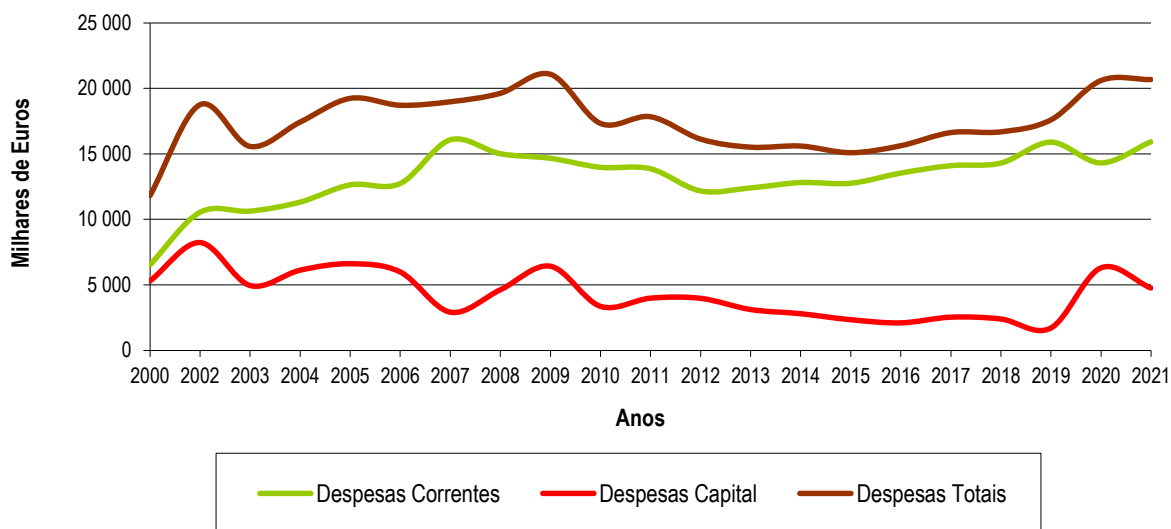
As Despesas Totais continuam, assim, no seu sentido ascendente, apresentando em 2021 um aumento pouco relevante na ordem dos 0,4% relativamente ao ano anterior.

milhares de euros

	Despesas Correntes	Δ +	Despesas Capital	Δ +/-	Despesas Totais	Δ +/-
2000	6 517	7,35%	5 294	29,47%	11 811	16,25%
2001	7 586	16,40%	7 097	34,06%	14 683	24,32%
2002	10 531	38,82%	8 229	15,95%	18 760	27,76%
2003	10 620	0,85%	4 953	-39,82%	15 572	-16,99%
2004	11 310	6,50%	6 121	23,59%	17 431	11,93%
2005	12 628	11,65%	6 613	8,03%	19 241	10,38%
2006	12 726	0,78%	5 988	-9,44%	18 714	-2,74%
2007	16 065	26,24%	2 917	-51,28%	18 982	1,43%
2008	15 006	-6,59%	4 621	58,41%	19 627	3,40%
2009	14 657	-2,32%	6 423	39,00%	21 081	7,41%
2010	13 967	-4,71%	3 364	-47,63%	17 331	-17,79%
2011	13 856	-0,80%	3 985	18,47%	17 841	2,94%
2012	12 158	-12,25%	3 974	-0,27%	16 132	-9,58%
2013	12 395	1,95%	3 120	-21,50%	15 515	-3,83%
2014	12 802	3,28%	2 799	-10,28%	15 601	0,55%
2015	12 750	-0,41%	2 343	-16,28%	15 093	-3,25%
2016	13 525	6,08%	2 100	-10,39%	15 625	3,53%
2017	14 095	4,21%	2 534	20,68%	16 629	6,42%
2018	14 289	1,38%	2 398	-5,37%	16 687	0,35%
2019	15 888	11,19%	1 706	-28,86%	17 594	5,44%
2020	14 304	-9,97%	6 295	268,99%	20 599	17,08%
2021	15 916	11,27%	4 760	-24,38%	20 677	0,38%



Evolução da Despesa (2000-2021)



**1.1.3 – ANÁLISE GLOBAL****1.1.3.1. – EQUILÍBRIO ORÇAMENTAL**

O princípio do equilíbrio orçamental, consagrado no Regime Financeiro das Autarquias Locais e das Entidades Intermunicipais, publicado pela Lei n.º 73/2013, de 3 de setembro, com as alterações introduzidas pela Lei n.º 51/2018, de 16 de agosto, determina que as receitas correntes devem ser pelo menos iguais às despesas correntes, acrescidas das amortizações médias de empréstimos de médio e longo prazo.

Deste modo, o cálculo do saldo do equilíbrio corrente é o seguinte:

**Mapa de Equilíbrio Orçamental
Lei n.º 73/2013, artigos 40.º e 83.**

Saldo Equilíbrio Corrente = Receita Corrente* – (Despesa Corrente + Amortização média empréstimos)

** inclui parte do Saldo da Gerência de 2020 que visou financiar as despesas correntes*

Receita Corrente Bruta Cobrada em 2021	20 444 380,65 (+)
Parte do Saldo da Gerência de 2020 que visou financiar as despesas correntes	2 041 600,00 (+)
Despesas Correntes em 2021	15 916 431,01 (-)
Amortização anual média dos empréstimos	129 422,64 (-)

Contratos de empréstimo anteriores a 01-01-2014, nos termos do artigo 83.º da Lei n.º 73/2013

Contrato	Entidade financiadora - NIF	Dívida a 01/01/2014	Anos em falta a 01/01/2014 para a maturidade do empréstimo	Amortização média anual
0156/000007/087/0019 (1996)	CGD - 500960046	289 779,86	11	26 343,62
TOTAL				26 343,62



Contratos de empréstimo a partir 01-01-2014

Contrato	Entidade financiadora - NIF	Capital utilizado/contratado	Prazo do contrato, em anos	Amortização média anual
9015/008415/291 (2016)	CGD – 500 960 046	938 200,00	15	62 546,67
ID – 1658 (2020)	AD&C – 510 928 374	232 230,95	15	15 482,06
ID – 1659 (2020)	AD&C – 510 928 374	190 809,97	15	12 720,66
ID – 1660 (2020)	AD&C – 510 928 374	184 944,47	15	12 329,63
TOTAL				103 079,02

Saldo Equilíbrio Corrente = **6 440 127,00**

A execução do orçamento do Município do Benavente cumpre este princípio orçamental, alcançando um Saldo de Equilíbrio Corrente de 6.440 mil euros disponível para financiar as despesas de capital.

1.1.3.2 – ESTRUTURA ORÇAMENTAL

O exercício em análise apresenta a seguinte estrutura de Receitas e Despesas Correntes e de Capital:

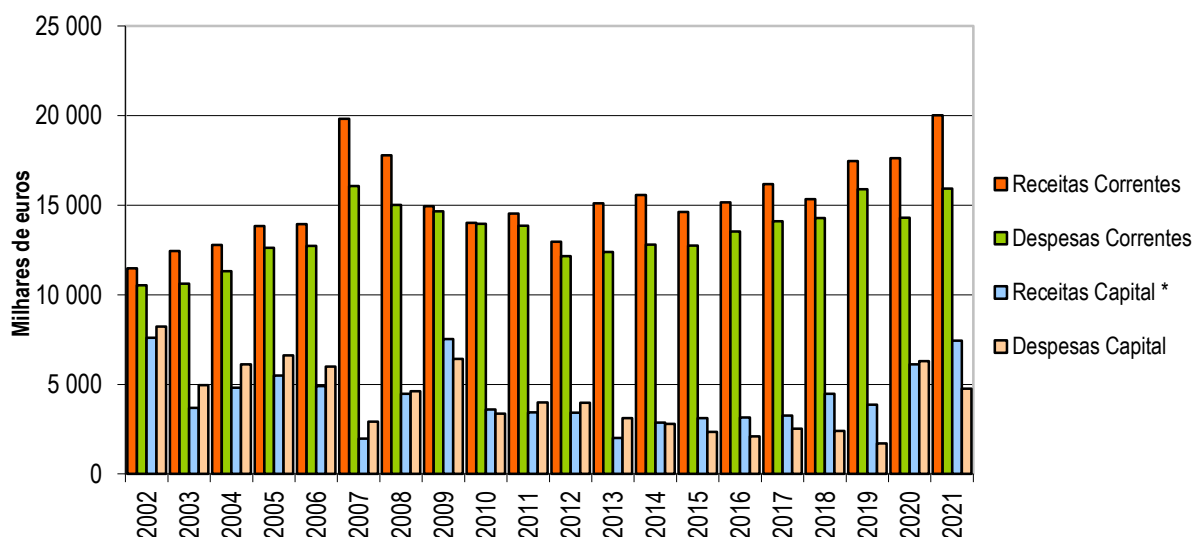
Composição	Valor em euros	%
Receitas Correntes	20 007 443,49	72,91%
Receitas de Capital	4 255 807,35	15,51%
Outras Receitas (inclui saldo de 2020)	3 179 589,44	11,59%
Total da Receita	27 442 840,28	100,00%
Despesas Correntes	15 916 431,01	76,98%
Despesas de Capital	4 760 236,65	23,02%
Total da Despesa	20 676 667,66	100,00%



A estrutura orçamental apresenta uma disposição semelhante à dos anos anteriores, tendo como aspeto mais relevante o facto das Receitas Correntes cobrirem a totalidade das Despesas Correntes.

	2010	2011	2012	2013	2014	2015	2016	2017	2018	2019	2020	2021
Despesas Correntes	13 967	13 856	12 158	12 395	12 802	12 750	13 525	14 095	14 289	15 888	14 304	15 916
Despesas Capital	3 364	3 985	3 974	3 120	2 799	2 343	2 100	2 534	2 398	1 706	6 295	4 760
Despesas Totais	17 331	17 841	16 132	15 515	15 601	15 093	15 625	16 629	16 687	17 594	20 599	20 677
Receitas Correntes	14 016	14 531	12 953	15 108	15 566	14 628	15 158	16 180	15 334	17 467	17 615	20 007
Receitas Capital *	3 603	3 435	3 421	2 013	2 859	3 110	3 159	3 266	4 466	3 867	6 125	7 435
Receitas Totais	17 620	17 965	16 374	17 122	18 425	17 738	18 318	19 446	19 800	21 335	23 741	27 443

Evolução das Receitas e das Despesas (2002-2021)



* *Receitas de Capital incluem Outras Receitas e Saldo da Gerência Anterior*

Da evolução das Receitas e Despesas Correntes conclui-se que ambas tiveram tendências semelhantes, havendo decréscimo a partir de 2007, recuperando em 2013 e mantendo-se pouco oscilante até ao ano corrente. Contudo, a partir de 2020 a diferença entre estas receitas e despesas tende a aumentar.



Quanto às Receitas e Despesas de Capital, os seus comportamentos são mais irregulares. No horizonte temporal do gráfico, o saldo de capital foi superavitário em 2009, 2010, de 2014 a 2019 e em 2021, tendo no ano em análise verificado o maior saldo do horizonte temporal deste gráfico (2.675 mil euros).

**1.1.4 – GRANDES OPÇÕES DO PLANO**

Através da execução anual das Grandes Opções do Plano pode verificar-se a situação financeira real de cada projeto a 31 de dezembro de 2021. Os projetos orçamentados e executados distribuíram-se por programas da seguinte forma:

Obj.	Prog.	Designação	Dotação		Pago	
			Inicial em euros	Final em euros	Valor em euros	Execução em %
01		EDUCAÇÃO				
01	001	Educação pré-escolar	52 000,00	83 000,00	26 874,79	32,38%
01	002	Ensino básico	1 108 850,00	1 506 950,00	1 028 878,80	68,28%
01	003	Ensino Secundário e Superior	0,00	100 000,00	49 999,94	50,00%
01	004	Ensino especial	29 000,00	29 000,00	28 814,84	99,36%
02		PATRIMÓNIO, CULTURA E CIÊNCIA				
02	001	Cultura	1 973 440,00	2 034 290,00	748 507,59	36,79%
02	002	Património	16 550,00	57 550,00	28 631,39	49,75%
03		TEMPOS LIVRES E DESPORTO				
03	001	Desporto, recreio e lazer	344 980,00	890 880,00	577 438,22	64,82%
04		ACÇÃO SOCIAL				
04	001	Solidariedade Social	94 845,00	99 845,00	76 218,06	76,34%
05		SAÚDE				
05	001	Ampliação/ Remodelação Posto Médico	144 000,00	176 000,00	0,00	0,00%
06		HABITAÇÃO, ORDENAMENTO TERRITÓRIO E URB.				
06	001	Habitação	129 500,00	130 100,00	99 776,81	76,69%
06	002	Ordenamento do Território	80 000,00	756 137,00	585 500,00	77,43%
06	003	Reabilitação Urbana	2 600,00	2 600,00	0,00	0,00%
07		PROTECÇÃO CIVIL				
07	001	Sistema municipal de protecção civil	106 750,00	418 250,00	235 950,91	56,41%
07	002	Associações bombeiros voluntários	150 000,00	567 500,00	535 049,88	94,28%
07	003	Segurança edifícios municipais	29 000,00	29 000,00	12 635,80	43,57%
08		INDÚSTRIA E ENERGIA				
08	001	Energia	1 623 500,00	883 950,00	694 091,28	78,52%
09		AMBIENTE E SANEAMENTO BÁSICO				
09	001	Saneamento	46 000,00	63 500,00	46 411,88	73,09%
09	003	Resíduos sólidos	1 173 100,00	1 751 500,00	1 447 212,47	82,63%
10		PROMOÇÃO DO DESENVOLVIMENTO				
10	004	Feiras de Promoção Atividade Económica	194 000,00	3 500,00	0,00	0,00%
10	005	Desenvolvimento económico	0,00	1 000,00	0,00	0,00%
11		EQUIPAMENTO RURAL E URBANO				
11	001	Espaços verdes	2 076 500,00	2 090 700,00	940 547,09	44,99%
11	002	Instalações dos serviços	110 300,00	35 796,85	7 382,86	20,62%
11	003	Mercados e Feiras	67 130,00	67 130,00	64 932,96	96,73%
11	004	Cemitérios	444 630,00	209 430,00	63 629,04	30,38%
12		COMUNICAÇÃO E TRANSPORTES				
12	001	Ruas e arruamentos	7 063 704,00	4 824 805,00	1 920 685,64	39,81%
12	002	Rede Viária e sinalização	369 000,00	353 000,00	45 460,50	12,88%
12	003	Transportes rodoviários	32 550,00	76 300,00	43 331,18	56,79%
14		EQUIPAMENTOS DE SERVIÇOS				
14	001	Aquisição	365 532,00	768 885,00	467 932,95	60,86%
14	002	Reparação	31 500,00	46 500,00	27 374,66	58,87%
15		SERVIÇOS GERAIS DA AUTARQUIA				
15	001	Despesas Correntes	1 577 000,00	1 706 050,00	1 210 259,20	70,94%
Total			19 435 961,00	19 763 148,85	11 013 528,74	55,73%



Os projetos inscritos nas Grandes Opções do Plano realizados pelo Município de Benavente em 2021 atingiram o montante de € 11.013.528,74, traduzindo-se num grau de concretização anual de 55,73%.

Em termos absolutos, verificou-se uma concentração da despesa nos seguintes objetivos:

- Comunicação e Transportes, com a reparação de ruas e arruamentos do concelho (17,44%)
- Ambiente e Saneamento Básico, pela recolha e tratamento dos resíduos sólidos (13,14%);
- Serviços Gerais da Autarquia, com contratações de bens e serviços relevantes para o funcionamento dos serviços (10,99%);
- Educação, com a substituição de coberturas de fibrocimentos de escolas, refeições escolares e transportes escolares (9,34%); e
- Equipamento Rural e Urbano, pela a requalificação de vários espaços verdes (8,54%).

1.2 – INDICADORES DE ANÁLISE DA CONTABILIDADE ORÇAMENTAL

Grau de cobertura global das receitas e das despesas:

	2014	2015	2016	2017	2018	2019	2020	2021
Receita Total ⁽¹⁾ / Despesa Total × 100	118,10%	117,52%	117,23%	116,94%	118,66%	121,26%	115,28%	132,72%
Receita Corrente / Despesa Corrente × 100	121,59%	114,73%	112,07%	114,79%	107,31%	109,94%	123,20%	125,70%

Em média, ao longo dos últimos oito anos, a Receita Total superou a Despesa Total em aproximadamente 19,71%.

O Município tem conseguido cobrir a sua Despesa Corrente com a Receita da mesma natureza.

Estrutura da receita:

	2014	2015	2016	2017	2018	2019	2020	2021
Impostos Diretos / Receita Total ⁽¹⁾ × 100	41,45%	38,25%	41,80%	42,06%	38,40%	43,62%	37,29%	38,09%
Passivos Financeiros (receita) / Receita Total ⁽¹⁾ × 100	0,00%	0,00%	0,55%	0,00%	4,23%	0,00%	0,98%	3,87%



O primeiro indicador demonstra o peso das receitas provenientes dos Impostos Diretos sobre a totalidade da Receita, o qual apresenta uma média de 40,12% nos últimos oito anos, refletindo, desta forma, uma margem positiva de autonomia financeira.

A importância dos empréstimos de terceiros na Receita Total é reduzida, traduzindo a opção política de não endividamento excessivo seguida ao longo dos anos, embora no ano em análise tenha sofrido um aumento na ordem de quase 4%. A par com 2018, o presente ano foi dos que mais se utilizou financiamento alheio.

Estrutura da despesa:

	2014	2015	2016	2017	2018	2019	2020	2021
Despesa de Capital / Despesa Total × 100	17,94%	15,53%	13,44%	15,24%	14,37%	9,70%	30,57%	23,02%
Investimentos / Despesa Total × 100	12,59%	7,41%	11,07%	10,85%	12,76%	7,69%	29,34%	20,46%
Pessoal / Despesa Total × 100	36,69%	38,52%	36,83%	39,03%	41,38%	42,16%	34,70%	37,46%
Serviço da Dívida / Despesa Total × 100	3,09%	5,10%	0,96%	0,83%	1,04%	1,09%	0,52%	0,74%

No ano em análise, a Despesa de Capital corresponde a 23,02% da Despesa Total, sendo que 20,46% desta foi canalizada para o Investimento direto realizado pela autarquia.

Os custos com Pessoal ocupam 37,46% do total da despesa realizada no ano de 2021, correspondendo a um decréscimo de 2,75% em relação ao ano anterior.

As despesas com amortizações e juros (decorrentes da contração de empréstimos) têm um peso pouco significativo na totalidade da despesa da autarquia, tendo-se verificado no ano em apreciação um aumento de 0,22%.

Grau de financiamento do investimento:

	2014	2015	2016	2017	2018	2019	2020	2021
Fundos Municipais de Capital* / Investimento (PPI) × 100	13,67%	24,36%	16,03%	16,50%	13,74%	33,10%	8,40%	13,22%
Passivos Financeiros (receita) / Investimento (PPI) × 100	0,00%	0,00%	5,78%	0,00%	39,37%	0,00%	3,86%	25,09%

* Fundo de Equilíbrio Financeiro e n.º 3, art.º 35.º - lei n.º 73/2013

A evolução do primeiro rácio mostra que a utilização dos Fundos Municipais no investimento apresenta grandes oscilações.



No ano em análise, 13,22% do Investimento foi financiado por aqueles fundos, apresentando um aumento na ordem dos 4,82% em comparação com ano anterior.

No ano em análise, os Investimentos foram financiados em cerca de 25,09% via empréstimos Linha BEI e subvenções reembolsáveis.

Rácios de estrutura das receitas

(valores monetários em milhares de euros)

Rácios	2018	%	2019	%	2020	%	2021	%
$\frac{\text{Receitas Totais}^{(1)}}{\text{Despesas Totais}} \times 100$	$\frac{19\,800}{16\,687}$	118,66	$\frac{21\,335}{17\,594}$	121,26	$\frac{23\,741}{20\,593}$	115,28	$\frac{27\,443}{20\,677}$	132,72
$\frac{\text{Receitas Correntes}}{\text{Despesas Correntes}} \times 100$	$\frac{15\,334}{14\,289}$	107,31	$\frac{17\,467}{15\,888}$	109,94	$\frac{17\,615}{14\,299}$	123,20	$\frac{20\,007}{15\,916}$	125,70

Em média, ao longo dos últimos quatro anos, a Receita Total superou a Despesa Total em aproximadamente 22%.

O Município tem conseguido cobrir a sua Despesa Corrente com a sua Receita da mesma natureza.

Rácios	2018	%	2019	%	2020	%	2021	%
$\frac{\text{Impostos Diretos}}{\text{Receitas Correntes}} \times 100$	$\frac{7\,604}{15\,334}$	49,59	$\frac{9\,306}{17\,467}$	53,28	$\frac{8\,854}{17\,615}$	50,26	$\frac{10\,453}{20\,007}$	52,25

O peso dos Impostos Diretos nas Receitas Correntes tem sofrido ao longo dos anos pequenas oscilações, rondando os 50%.

Rácios	2018	%	2019	%	2020	%	2021	%
$\frac{\text{Transf. Correntes (R.)}}{\text{Receitas Correntes}} \times 100$	$\frac{5\,048}{15\,334}$	32,92	$\frac{5\,202}{17\,467}$	29,78	$\frac{5\,800}{17\,615}$	32,92	$\frac{6\,436}{20\,007}$	32,17
$\frac{\text{Transf. Capital (R.)}}{\text{Receitas de Capital}} \times 100$	$\frac{806}{1644}$	48,99	$\frac{745,0}{745,4}$	99,94	$\frac{2\,128,1}{2\,384,8}$	89,24	$\frac{3\,170,2}{4\,255,8}$	74,49



O peso das Transferências nas Receitas Correntes têm-se mantido pelos 30% nos últimos quatro anos. Em 2021, este índice registou uma ligeira descida (-0,75%) relativamente a 2020.

Em 2021, a percentagem de Transferências de Capital nas Receitas respetivas diminuiu cerca de 15%. Apesar destas transferências terem aumentado o seu valor absoluto, o rácio diminuiu devido a um aumento superior nas receitas de capital em cerca de 1.871 milhares de euros.

Rácios	2018	%	2019	%	2020	%	2021	%
$\frac{\text{Passivos Financeiros (R.)}}{\text{Receitas de Capital}} \times 100$	$\frac{838}{1\ 644}$	50,98	$\frac{0}{745}$	0,00	$\frac{233}{2\ 385}$	9,78	$\frac{1\ 061}{4\ 256}$	24,94
$\frac{\text{Passivos Financeiros (R.)}}{\text{Receitas Totais}^{(1)}} \times 100$	$\frac{838}{19\ 800}$	4,23	$\frac{0}{21\ 335}$	0,00	$\frac{233}{23\ 741}$	0,98	$\frac{1\ 061}{27\ 443}$	3,87

O recurso ao crédito para financiamento de investimentos volta a aumentar em 2021.

Em 2016, recorreu-se a financiamento bancário, cuja utilização do capital aconteceu sobretudo em 2018, tendo neste ano ultrapassado 4% das Receitas Totais.

Em 2019, foi contratualizado um novo empréstimo, não tendo ainda havido necessidade de utilização.

Em 2021, o Município de Benavente recebeu cerca 1.061 milhares de euros relativos a empréstimos Linha BEI, para requalificação do Parque Ruy Luís Gomes, em Samora Correia, do Museu Municipal e das Piscinas Municipais de Samora Correia, e a subsídios reembolsáveis relativos à candidatura no âmbito do Programa Operacional do Alentejo 2020 para intervenção dos sistemas de Iluminação Pública do Concelho. Consequentemente, em 2021 os passivos representam 24,94% das receitas de capital e 3,87% do total das receitas.

Rácios	2018	%	2019	%	2020	%	2021	%
$\frac{\text{Receitas Correntes}}{\text{Receitas Totais}^{(1)}} \times 100$	$\frac{15\ 334}{19\ 800}$	77,44	$\frac{17\ 467}{21\ 335}$	81,87	$\frac{17\ 615}{23\ 741}$	74,20	$\frac{20\ 007}{27\ 443}$	72,91

A taxa das Receitas Correntes nas Receitas Totais nos últimos quatro anos tem-se fixado na ordem dos 70%, tendo diminuído cerca de 1,29% em 2021.



Rácios de estrutura das despesas

(valores monetários em milhares de euros)

Rácios	2018	%	2019	%	2020	%	2021	%
$\frac{\text{Pessoal}}{\text{Despesas Correntes}} \times 100$	$\frac{6\,905}{14\,289}$	48,32	$\frac{7\,418}{15\,888}$	46,69	$\frac{7\,147}{14\,299}$	49,98	$\frac{7\,745}{15\,916}$	48,66

As Despesas com Pessoal têm um peso significativo sobre as Despesas Correntes, absorvendo ao longo destes quatro anos mais de 45%. Em 2021, apesar de aumentar relativamente ao ano anterior, a parcela das Despesas com Pessoal caiu ligeiramente (menos 1,32%) devido ao efeito do aumento do total das Despesas Correntes (mais 1.618 mil euros).

Rácios	2018	%	2019	%	2020	%	2021	%
$\frac{\text{Aquisição Bens e Serviços}}{\text{Despesas Correntes}} \times 100$	$\frac{5\,399}{14\,289}$	37,79	$\frac{5\,619}{15\,888}$	35,7	$\frac{5\,107}{14\,299}$	35,72	$\frac{5\,773}{15\,916}$	36,27

A segunda maior componente das Despesas Correntes – a Aquisição de Bens e Serviços – apresenta um comportamento estável, tendo um ligeiro aumento (0,55%) em 2021.

Rácios	2018	%	2019	%	2020	%	2021	%
$\frac{\text{Transf. Correntes (D.)}}{\text{Despesas Correntes}} \times 100$	$\frac{1\,752}{14\,289}$	12,26	$\frac{1\,780}{15\,888}$	11,20	$\frac{1\,869}{14\,299}$	13,07	$\frac{2\,273}{15\,916}$	14,28

As Transferências Correntes registaram um aumento significativo face a 2020, em grande parte devido às transferências de competências do Município para as freguesias. No entanto, o presente indicador apresenta um acréscimo de apenas 1,21%.

Rácios	2018	%	2019	%	2020	%	2021	%
$\frac{\text{Investimento}}{\text{Despesas Capital}} \times 100$	$\frac{2\,129}{2\,398}$	88,79	$\frac{1\,354}{1\,706}$	79,34	$\frac{6\,042}{6\,295}$	95,98	$\frac{4\,231}{4\,760}$	88,88

Em 2021, o Investimento representa 88,88% das Despesas Capital, decrescendo 7,1% relativamente ao ano anterior.



Rácios	2018	%	2019	%	2020	%	2021	%
$\frac{\text{Encargos Financeiros}}{\text{Despesas Correntes}} \times 100$	$\frac{8}{14\,289}$	0,05	$\frac{11}{15\,888}$	0,07	$\frac{9}{14\,299}$	0,06	$\frac{7}{15\,916}$	0,04
$\frac{\text{Passivos Financeiros (D.)}}{\text{Despesas Capital}} \times 100$	$\frac{166}{2\,398}$	6,90	$\frac{180}{1\,706}$	10,57	$\frac{97}{6\,295}$	1,54	$\frac{145}{4\,760}$	3,06

Quanto à despesa relacionada com empréstimos bancários nos últimos anos, os Encargos Financeiros (juros) tiveram uma influência pouco significativa nas Despesas Correntes, ficando sempre abaixo de 1%.

O rácio dos Passivos Financeiros (amortizações de capital) sobre as Despesas de Capital, que apresentava valores na casa dos 30% na primeira metade da década passada, diminuiu depois para uma média de 5,5%, resultado do fim das maturidades de alguns contratos de empréstimo. Em 2019 volta a registar um aumento, principalmente pela diminuição do valor das Despesas de Capital. No ano em análise, este rácio atinge 3,06%.

Rácios	2018	%	2019	%	2020	%	2021	%
$\frac{\text{Despesas Correntes}}{\text{Despesas Totais}} \times 100$	$\frac{14\,289}{16\,687}$	85,63	$\frac{15\,888}{17\,594}$	90,30	$\frac{14\,299}{20\,593}$	69,43	$\frac{15\,916}{20\,677}$	76,98

As Despesas Correntes entre 2018 e 2021 representam em média cerca de 81% das Despesas Totais.

Rácios Financeiros

(valores monetários em milhares de euros)

Rácios	2018	%	2019	%	2020	%	2021	%
$\frac{\text{Pessoal}}{\text{Receitas Correntes}} \times 100$	$\frac{6\,905}{15\,334}$	45,03	$\frac{7\,418}{17\,467}$	42,47	$\frac{7\,147}{17\,615}$	40,57	$\frac{7\,745}{20\,007}$	38,71

O peso das Despesas com o Pessoal nas Receitas Correntes ao longo destes quatro anos apresentam um dependência na ordem dos 40%, tendo sofrido um decréscimo de cerca de 2% face a 2020.



Rácios	2018	%	2019	%	2020	%	2021	%
$\frac{\text{FEF (Capital)}}{\text{Investimento}} \times 100$	$\frac{292}{2\,129}$	13,70	$\frac{315}{1\,354}$	23,29	$\frac{345}{6\,042}$	5,70	$\frac{373}{4\,231}$	8,82

Os fundos municipais provenientes do Orçamento de Estado são uma das formas de financiamento do investimento autárquico. Este rácio tem oscilado entre os 5% e os 24%, fixando-se nos 8,82% em 2021. No últimos dois anos, esta taxa apresenta-se mais reduzida, uma vez que o aumento anual do valor do Fundo de Equilíbrio Financeiro de Capital tem uma expressão muito pequena face aos valores investidos.

Rácios	2018	%	2019	%	2020	%	2021	%
$\frac{\text{Amort. e Juros}}{\text{Receitas Correntes}} \times 100$	$\frac{173}{15\,334}$	1,13	$\frac{191}{17\,467}$	1,09	$\frac{106}{17\,615}$	0,60	$\frac{152}{20\,007}$	0,76

Pelos fatores já referidos anteriormente, as despesas com Amortizações e Juros de empréstimos contraídos absorvem pouco dos recursos providos pelas Receitas Correntes.

Rácios	2018	%	2019	%	2020	%	2021	%
$\frac{\text{Despesas Correntes}}{\text{Receitas Correntes}} \times 100$	$\frac{14\,289}{15\,334}$	93,19	$\frac{15\,888}{17\,467}$	90,96	$\frac{14\,299}{17\,615}$	81,17	$\frac{15\,916}{20\,007}$	79,55
$\frac{\text{Despesas Totais}}{\text{Receitas Totais}^{(1)}} \times 100$	$\frac{16\,687}{19\,800}$	84,28	$\frac{17\,594}{21\,335}$	82,47	$\frac{20\,593}{23\,741}$	86,74	$\frac{20\,677}{27\,443}$	75,34

Relativamente ao princípio orçamental do equilíbrio, verifica-se que, tanto em termos globais, como em termos de orçamento corrente, as despesas foram sempre cobertas pelas receitas, apurando-se saldos total e corrente superiores a zero.

Em 2021, ambos os indicadores se fixaram entre os 75% e os 80%, diminuindo relativamente aos anos anteriores, o que mostra que os saldos superavitários aumentaram.



Grau de concretização do Investimento

(valores monetários em milhares de euros)

Rácios	2018	%	2019	%	2020	%	2021	%
$\frac{\text{Investimento realizado}}{\text{Investimento orçado}} \times 100$	$\frac{2\,129}{4\,601}$	46,27	$\frac{1\,354}{4\,578}$	29,57	$\frac{6\,042}{9\,121}$	66,24	$\frac{4\,231}{10\,736}$	39,41

O grau de execução do Plano Plurianual de Investimentos, demonstrado neste rácio, apresentou em 2020 o valor mais alto destes últimos quatro anos, registando uma taxa de 66,24%. Este acontecimento deve-se ao fato de ter existido uma boa execução das obras orçamentadas. No ano em análise, o grau de execução dos investimentos voltou a descer (39,41%), prevendo-se uma maior concretização para 2022.

Rácios de Expressão das finanças municipais sobre o Município

(valores monetários em euros)

Rácios	2018	valor	2019	valor	2020	valor	2021	valor
$\frac{\text{Impostos Diretos}}{\text{População residente}}$	$\frac{7\,603\,852}{29\,388}$	258,74	$\frac{9\,306\,368}{29\,388}$	316,67	$\frac{8\,853\,725}{29\,388}$	301,27	$\frac{10\,453\,332}{29\,716}$	351,77
$\frac{\text{Despesas Totais}}{\text{População residente}}$	$\frac{16\,686\,525}{29\,388}$	567,80	$\frac{17\,594\,267}{29\,388}$	598,69	$\frac{20\,593\,404}{29\,388}$	700,74	$\frac{20\,676\,668}{29\,716}$	695,81

Dos quatro anos em análise, 2018 foi aquele que exigiu menos esforço a nível de impostos municipais, revelando uma contribuição de € 258,74 por cada munícipe. Em 2021, verificou-se um aumento de € 50,50 para este indicador em relação ao ano anterior.

Quanto a Despesas Totais, e como complemento à informação do rácio anterior, pode aferir-se que a Despesa Total *per capita* atinge € 695,81 em 2021.

A participação de cada munícipe no orçamento municipal via Impostos Diretos corresponde a 51% daquela despesa *per capita*.



Relatório de Gestão do Município de Benavente - 2021

Rácios	2018	valor	2019	valor	2020	valor	2021	valor
$\frac{\text{Amortização. e Juros}}{\text{População residente}}$	$\frac{173\,229}{29\,388}$	5,89	$\frac{191\,172}{29\,388}$	6,51	$\frac{106\,328}{29\,388}$	3,62	$\frac{152\,044}{29\,716}$	5,12

Desde 2016, cada município tem contribuído para o pagamento do serviço da dívida num intervalo compreendido entre € 3 e € 7.

Rácios	2018	valor	2019	valor	2020	valor	2021	valor
$\frac{\text{Investimento}}{\text{População residente}}$	$\frac{2\,128\,805}{29\,388}$	72,44	$\frac{1\,353\,532}{29\,388}$	46,06	$\frac{6\,41\,967}{29\,388}$	205,59	$\frac{4\,230\,881}{29\,716}$	142,38
$\frac{\text{Investimento}}{\text{Área municipal (km}^2\text{)}}$	$\frac{2\,128\,805}{521}$	4 086,00	$\frac{1\,353\,532}{521}$	2 597,95	$\frac{6\,041\,967}{521}$	11 596,87	$\frac{4\,230\,881}{521}$	8 120,69

Face a 2020, o ano em apreço verifica uma diminuição de € 63,21 no Investimento realizado em função de cada município, fixando-se nos € 142,38.

Em termos de área municipal, em 2021 o Investimento em cada quilómetro quadrado chegou a € 8.120,69, diminuindo cerca de € 3.476,18 em relação ao ano anterior.

(1) Receitas Totais incluem Saldo da Gerência Anterior



CONTABILIDADE ECONÓMICA E FINANCEIRA



2 – ANÁLISE DA SITUAÇÃO ECONÓMICA E FINANCEIRA

No âmbito do SNC-AP, os objetivos do relato financeiro das entidades públicas passam, sobretudo, por proporcionar informação útil, para efeitos de responsabilização pela prestação de contas e para a tomada de decisões. As demonstrações financeiras foram preparadas e apresentadas segundo a contabilidade na base do acréscimo, de acordo com a estrutura concetual e as normas de contabilidade pública do sistema de normalização contabilística para as administrações públicas (SNC-AP).

Com o fim de avaliar os resultados alcançados pelo Município de Benavente, bem como a sua situação patrimonial e financeira em 31 de dezembro de 2021, efetuou-se a presente análise.

2.1 – BALANÇO

Em 2021 o ativo do Município de Benavente atingiu os 85 milhões de euros o que significa um aumento de 5,7 milhões de euros face ao ano anterior (7,22%).

Componentes do Ativo	2021	2020	Δ 2021/2020
Ativos fixos tangíveis	55 113 199,54	54 251 892,48	1,59%
Ativos intangíveis	28 273,51	153 506,37	-81,58%
Propriedades de investimento	0,00	0,00	
Participações financeiras	11 200 034,36	11 147 656,93	0,47%
Outros ativos financeiros	0,00	0,00	
Ativo não corrente	66 341 507,41	65 553 055,78	1,20%
Inventários	246 938,95	301 245,10	-18,03%
Devedores p/ transf. e subsídios não reembolsáveis	0,00	1 624,18	-100,00%
Clientes, contribuintes e utentes	146 720,04	128 009,73	14,62%
Estado e outros entes públicos	0,00	0,00	
Outras contas a receber	10 752 930,20	9 607 362,15	11,92%
Diferimentos	49 367,31	50 115,85	-1,49%
Caixa e depósitos	7 518 151,89	3 688 885,33	103,81%
Ativo corrente	18 714 108,39	13 777 242,34	35,83%
Ativo total	85 055 615,80	79 330 298,12	7,22%



Os ativos fixos tangíveis representam 64,80% do total do ativo e registaram um aumento de cerca de 861 mil euros.

As dívidas de terceiros representam 0,17% do ativo e tiveram uma ligeira variação positiva. Os diferimentos ascendem a 49 mil euros e dizem respeito a gastos a reconhecer, verificando-se uma diminuição de 1,49% relativamente ao ano anterior.

É de salientar o acréscimo do saldo de disponibilidades de 3,7 milhões de euros em 2020 para 7,5 milhões de euros em 2021.

Em relação ao passivo, o Município de Benavente fechou o ano com um valor de 5 milhões de euros, sendo constituído em 60,23% por passivo não corrente e em 39,77% por passivo corrente.

Passivo	2021	2020	Δ 2021/2020
Provisões	69 216,83	0,00	
Financiamentos obtidos	2 243 902,23	754 752,07	197,30%
Fornecedores de investimento	0,00	0,00	
Outras contas a pagar	708 951,44	503 832,39	40,71%
Passivo não corrente	3 022 070,50	1 258 584,46	140,12%
Credores por transf. e subs. não reemb. concedidos	1 600,00	1 445,00	10,73%
Fornecedores	315 929,46	319 674,10	-1,17%
Aditamentos de clientes, contribuintes e utentes	0,00	0,00	
Estado e outros entes públicos	93 242,07	84 511,56	10,33%
Financiamentos obtidos	145 575,72	718 729,58	-79,75%
Fornecedores de investimento	43 096,55	81 108,92	-46,87%
Outras contas a pagar	1 384 359,27	1 215 229,82	13,92%
Diferimentos	11 924,32	12 201,67	-2,27%
Outros passivos financeiros	0,00	0,00	
Passivo corrente	1 995 727,39	2 432 900,65	-17,97%
Total do passivo	5 017 797,89	3 691 485,11	35,93%



2.2 – DEMONSTRAÇÃO DE RESULTADOS

O Município de Benavente encerrou as suas contas referentes ao exercício económico de 2021 com um Resultado Líquido de **2.254.503,80** euros.

Os rendimentos em 2021 foram de 22,6 milhões de euros para um nível de gastos de 20,4 milhões de euros, tendo-se verificado um aumento de 13,51% nos rendimentos e de 13,56% nos gastos.

Efetuada uma análise aos gastos de 2021, podemos concluir que houve um acréscimo de 2,4 milhões de euros face a 2020.

Gastos	2021	2020	Δ 2021/2020
Transferências e subsídios concedidos	2 665 418,84	1 974 785,34	34,97%
CMVMC	786 807,11	491 091,65	60,22%
Fornecimentos e Serviços Externos	5 081 096,23	4 681 951,94	8,53%
Gastos com o pessoal	7 838 546,56	7 222 703,41	8,53%
Gastos de depreciação e de amortização	3 332 867,03	3 189 416,93	4,50%
Perdas por imparidade	105 094,27	88 303,31	19,02%
Provisões do período	69 216,83	0,00	
Outros gastos e perdas	501 574,23	295 688,01	69,63%
Gastos e perdas por juros e outros encargos	6 506,87	9 047,47	-28,08%
Total	20 387 127,97	17 952 988,06	13,56%

As transferências e subsídios correntes concedidos tiveram um aumento de 691 mil euros comparativamente com 2020, resultado da política social do executivo.

À semelhança dos anos anteriores, as rubricas que continuam a ter maior peso na estrutura dos gastos são os gastos com o pessoal (38,45%) e os fornecimentos e serviços externos (24,92%). Comparativamente com o período de 2020, os fornecimentos e serviços externos e os gastos com o pessoal tiveram acréscimos de 8,53%, respetivamente.



As amortizações do exercício sofreram um aumento de cerca de 143 mil euros em relação a 2020, que corresponde a um aumento de 4,50%.

Relativamente às perdas por imparidade, registou-se um aumento de 19,02% face a 2020.

Da análise aos rendimentos de 2021 e a sua evolução face ao ano anterior, obtemos o seguinte quadro:

Rendimentos	2021	2020	Δ 2021/2020
Impostos, contribuições e taxas	11 879 363,76	10 285 857,02	15,49%
Vendas	2 534,80	1 802,18	40,65%
Prestações de serviços e concessões	2 745 742,58	2 606 039,94	5,36%
Rendimentos imputados de entidades controladas, associadas e empreendimentos conjuntos	330 442,80	444 556,74	-25,67%
Transferências e Subsídios Obtidos	6 420 978,47	5 887 302,04	9,06%
Trabalhos para a própria entidade	0,00	0,00	
Reversões de perdas por imparidade	23 161,63	12 630,75	83,37%
Outros rendimentos	1 239 407,73	708 503,01	74,93%
Juros, dividendos e outros rendimentos similares	0,00	0,00	
Total	22 641 631,77	19 946 691,68	13,51%

Os impostos, contribuições e taxas sofreram um aumento de 15,49%, atingindo os 11,9 milhões de euros.

A rubrica de prestações de serviços teve um ligeiro aumento de cerca de 140 mil euros.

A rubrica de transferências e subsídios obtidos totaliza 6,4 milhões de euros, tendo registado um pequeno acréscimo de 9,06%.

Na rubrica de outros rendimentos, o acréscimo verificado é de 530 mil euros (74,93%) pelo reconhecimento de subsídios ao investimento em 2021.



2.3. – INDICADORES ECONÓMICO - FINANCEIROS

Os rácios estabelecem relações entre contas e agrupamentos de contas das demonstrações financeiras, balanço e demonstração dos resultados, para quantificar factos, detetar anomalias e fazer comparações no tempo.

Apresenta-se um conjunto de rácios, com vista à análise financeira.

Indicadores	Rácio	2021	2020
Autonomia Financeira	Património Líquido/Ativo	94,10%	95,35%
Solvabilidade	Património Líquido/Passivo	15,95	20,49
Liquidez Geral	Ativo Corrente/Passivo Corrente	9,38	5,66
Liquidez Reduzida	(Ativo Corrente-Inventário)/Passivo Corrente	9,25	5,54
Liquidez Imediata	Disponibilidades/Passivo Corrente	3,77	1,52
Grau de endividamento	Serviço da Dívida / Receita Total ⁽¹⁾	0,004	0,004

(1) Receita Total inclui Saldo da Gerência Anterior

O Município de Benavente apresenta um Grau de Autonomia Financeira de 95,10%, significando que os Fundos Próprios conseguem financiar quase todo o seu Ativo.

O Grau de Solvabilidade apresenta valores bastante confortáveis, uma vez que o património líquido é 16 vezes superior aos passivos.

O Índice de Liquidez Geral dá-nos a relação entre os ativos em dinheiro (ou facilmente convertíveis em dinheiro) com o montante que será exigível à autarquia a curto prazo. Em 2021, o ativo corrente cobria mais de 9 vezes a totalidade do passivo desta natureza, o que demonstra que os débitos a curto prazo estão salvaguardados.

O Índice de Liquidez Reduzida é considerado como o mais rigoroso dos índices de liquidez, uma vez que elimina os inventários, que são considerados fontes de incertezas e responsáveis por muitas vezes originarem falsa ideia de liquidez. Revela, em comparação com o rácio de liquidez geral, a forma como o Município depende dos inventários para ter uma liquidez mais equilibrada. Em 2021, e à semelhança dos anos anteriores, os inventários ocupam uma posição pouco relevante na cobertura das dívidas a terceiros de curto prazo.

O Índice de Liquidez Imediata demonstra em que medida o Município é capaz de honrar as suas obrigações de curto prazo apenas recorrendo às disponibilidades. Em 2021, o passivo de corrente estava coberto na sua plenitude pelas disponibilidades.



Em relação ao Grau de Endividamento, não chega a 1% a parte da Receita Total que se destinou ao pagamento de juros e amortizações decorrentes de empréstimos contraídos, demonstrando-se aqui que o peso das despesas inerentes aos empréstimos bancários no total da receita não tem sido muito significativo.



2.4 – ENDIVIDAMENTO MUNICIPAL

2.4.1 – ENDIVIDAMENTO DE MÉDIO E LONGO PRAZOS

No ano de 2021, o Município de Benavente iniciou a sua gestão com uma dívida de médio e longo prazos de € 1.327.999,51, resultante de empréstimos no valor de € 754 752,07 e subsídios e subvenções reembolsáveis em € 573.247,44. Tendo sido amortizados € 145.497,95 (a que acrescem € 9.047,47 de juros pagos), o capital em dívida a 31 de dezembro era € 2.243.992,23.

Tipo de endividamento	Dívida a 1 de janeiro de 2021			Amortizações/ Reembolsos	Recebimentos	Dívida a 31 de dezembro de 2021		
	Curto prazo	Médio e longo prazos	Total			Curto prazo	Médio e longo prazos	Total
Empréstimos	97 266,40	754 752,07	852 018,47	97 282,21	607 985,39	97 359,98	1 265 361,67	1 362 721,65
Subsídios e subvenções reembolsáveis	48 215,74	573 247,44	621 463,18	48 215,74	453 508,86	48 215,74	978 540,56	1 026 756,30
Total	145 482,14	1 327 999,51	1 473 481,65	145 497,95	1 061 494,25	145 485,72	2 243 992,23	2 389 477,95

2.4.2 – DÍVIDA TOTAL

A Lei n.º 73/2013, de 3 de setembro, que estabeleceu o Regime Financeiro das Autarquias Locais e Entidades Intermunicipais, determina no seu artigo 52.º o limite da dívida total dos municípios a respeitar em cada ano. O n.º 1 do referido artigo dispõe que:

«A dívida total de operações orçamentais do município, incluindo as entidades previstas no artigo 54.º não pode ultrapassar, em 31 de dezembro de cada ano, 1,5 vezes a média da receita corrente líquida cobrada nos três exercícios anteriores.»

O citado artigo 54.º elenca as entidades relevantes para efeitos de limite da dívida total dos municípios, incluindo os serviços municipalizados e intermunicipalizados, as entidades intermunicipais e as entidades associativas municipais, as empresas locais e participadas,



cooperativas e fundações e entidades de outra natureza relativamente às quais se verifique o controlo por parte do município pelo montante total.

De acordo com as regras acima enunciadas, o Município apresenta o montante de €24.669.089,44 como limite da dívida total para o ano de 2021, conforme o quadro seguinte:

	2018	2019	2020	Média
Receita Corrente Líquida Cobrada	15 222 459,29	16 500 264,66	17 615 454,93	16 446 059,63
Limite da Dívida Total para 2021	24 669 089,44			

A dívida do Município a 31-12-2021 contabilizava € 2.549.935,78 (apurada nos termos do Modelo 14 —Dívida total - Apuramento da dívida total):

Dívida do Município 31/12/2021		Valor
Passivo não corrente (total)	(1)	3 022 070,50
Passivo não corrente - Provisões	(2)	69 216,83
Passivo não corrente - Diferimentos	(3)	0,00
Passivo Corrente (total)	(4)	1 995 727,39
Passivo corrente - Diferimentos	(5)	11 924,32
Passivo relativo ao art. 90.º-A do RFALEI	(6)	0,00
Saldo final de operações de tesouraria	(7)	751 979,27
Fundo de Apoio Municipal	(8)	0,00
Empréstimos bancários excluídos do cálculo	(9)	1 634 741,69
Total	(10)=(1)-(2)-(3)+(4)-(5)-(6)-(7)-(8)-(9)	2 549 935,78

(9) valor correspondente a empréstimos Linha BEI e a subvenções reembolsáveis, ambos considerados dívidas excecionadas ao abrigo do RFALEI, art. 52.º, n.º 5, als. a) e b)

Àquele valor somam as contribuições das entidades participadas no valor de € 1.387,19:

Entidades participadas	% participação	Contribuição para a dívida total do Município
AMVT - Associação de Municípios do Vale do Tejo	4,81%	27,45
AR - Águas do Ribatejo, EIM, SA	16,44%	0,00
CIMLT - Comunidade Intermunicipal da Lezíria do Tejo	7,25%	1 359,74
Ecolezíria - Empresa Intermunicipal para Tratamento de Resíduos Sólidos, EIM	19,50%	0,00
Resiurb - Associação de Municípios para o Tratamento de Resíduos Sólidos	19,50%	0,00
Total		1 387,19

De acordo com a circular 2/2020/AR de 7 janeiro da ANMP – Associação Nacional Municípios Portugueses, a DGAL assumiu o entendimento de que:



“... a dívida orçamental da ANMP não releva para efeitos dos limites da dívida previstos no n.º 1 do artigo 52.ª da Lei n.º 73/2013, de 3 de setembro.”

Desde 2018, que este entendimento passou a estar automaticamente refletido nos relatórios do SIAL, por isso excluímos a ANMP neste cálculo.

No final de 2021, o Município apresentava uma dívida total bastante confortável quando comparada com o limite imposto, resultando uma margem de € 22.117.766,47 (89,66% do limite).

Note-se que, para o presente cálculo da dívida do Município, está incluído o saldo das contas de acréscimos de gastos (€ 1.237.546,27), por indicação do modelo 14 do Tribunal de Contas. Desta forma, abatendo esse valor à dívida total, o Município apresenta uma margem para endividamento de € 23.355.312,74 (94,67% do limite).

Por outro lado, o cumprimento do artigo 112.º da Lei do Orçamento de Estado para 2021, que obrigava a redução do endividamento para autarquias com pagamentos em atraso com mais de 90 dias, não se aplica ao Município, uma vez que não se verificaram atrasos nos pagamentos para além daquele prazo.

2.4.3 – EVOLUÇÃO DAS DÍVIDAS

O Município não tem dívidas em atraso (superiores a 90 dias) desde junho de 2013, cumprindo-se a Lei dos Compromissos e dos Pagamentos em Atraso.

No que diz respeito ao endividamento de curto prazo, os valores considerados são os correspondentes à faturação que deu entrada nos serviços e que não foi paga (excluindo operações não orçamentais). A 31-12-2021, as dívidas de curto prazo registaram um aumento na ordem dos 33 mil euros em relação ao ano anterior.

Relativamente a endividamento de médio e longo prazos, o grande crescimento da dívida teve origem nos empréstimos contraídos para financiamento dos projetos inscritos no Plano Plurianual de Investimentos. Em 2015, o endividamento relativo aos empréstimos de médio e longo prazos registou uma diminuição de 763 mil euros através de amortizações extraordinárias, por cumprimento do artigo 98.º da Lei do Orçamento de Estado daquele ano. Em 2016, o resultado da contratação de novo empréstimo de longo prazo foi contrariado pelo



efeito do pagamento de amortizações de empréstimos de anos anteriores, levando a uma descida de 47 mil euros da dívida de empréstimos de instituições de crédito.

Em 2017, o endividamento de médio e longo prazos seguiu a sua tendência decrescente decorrente das amortizações ordinárias de capital, não tendo recorrido ao último contrato de empréstimo, ainda em período de utilização. Também em 2017, realizaram-se mais duas prestações da participação no FAM, com conclusão em 2020.

Em 2018, este tipo de dívida volta a subir 723 mil euros, fruto do levantamento do empréstimo ainda em período de utilização (838 mil euros) e pelo recebimento de subsídios e subvenções reembolsáveis previstas no n.º 5, art.º 52.º do RFALEI (412 mil euros), que foi suficientemente forte para contrariar a tendência decrescente justificada quer pelas amortizações ordinárias de empréstimos e do Fundo de Apoio Municipal (249 mil euros), quer pela redução dos montantes anuais a realizar para subscrição daquele fundo, nos termos do artigo 19.º da Lei n.º 53/2014, de 25 de agosto, alterado pela Lei do Orçamento de Estado de 2018 (279 mil euros).

Em 2019, o montante da dívida volta a diminuir, grande parte por se ter terminado o pagamento do empréstimo contraído em 2009. Contratou-se, ainda, um empréstimo bancário por 15 anos no valor total de 2.455 mil euros, para pavimentação de estradas do concelho, não tendo sido utilizado até ao momento.

Já em 2020, realizou-se a contratação de três empréstimos a 15 anos para financiamento da contrapartida nacional de projetos cofinanciados por fundos comunitários (linha BEI) no valor total de € 989.605,32, não utilizados durante o ano.

Em 2021, registou-se um aumento do endividamento, por via da utilização dos financiamentos da linha BEI (€ 607.985,39) e dos subsídios reembolsáveis (€ 453.508,86).

Anos	2012	2013	2014	2015	2016	2017	2018	2019	2020	2021
Endividamento de médio e longo prazos										
Empréstimos instituições crédito	2 389	1 871	1 402	639	592	457	1 130	949	755	1265
FAM *			781	669	558	446	84	28		
Subsídios e subvenções reembolsáveis							412	412	621	979
Subtotal médio e longo prazos	2 389	1 871	2 182	1 308	1 149	903	1 625	1 389	1 376	2 244
Endividamento de curto prazo										
Empréstimos instituições crédito **									97	97
Subsídios e subvenções reembolsáveis										48
Outras dívidas a terceiros	1 168	555	541	439	449	463	839	878	579	564

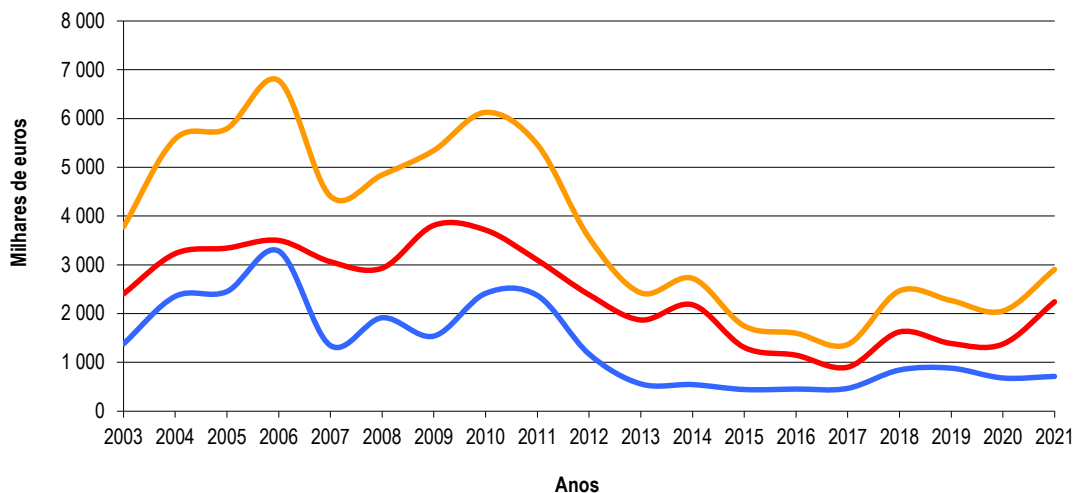


Subtotal curto prazo	1 168	555	541	439	449	463	839	878	676	709
Total	3 558	2 426	2 724	1 747	1 598	1 366	2 465	2 267	2 052	2 905

* Em 2014, o FAM estava contabilizado como dívida de curto prazo. Em 2015, atendendo à natureza da obrigação de realização das unidades de participação do FAM, que tem um carácter de médio/longo prazo, a conta do 268126 - FAM foi transferida de dívida de curto prazo para dívida de médio e longo prazos.

** A partir de 2020, o valor dos empréstimos de médio e longo prazos a pagar durante o ano seguinte constam do endividamento de curto prazo.

Evolução do endividamento (2003-2021)



— Endividamento de médio e longo prazos — Endividamento de curto prazo — Total



CONTABILIDADE DE GESTÃO



3 – ANÁLISE DA CONTABILIDADE DE GESTÃO

3.1 – Enquadramento

De acordo com o parágrafo 34, do ponto 5.1, da NCP 27, impende sobre todas as entidades sujeitas ao SNC-AP a obrigação de divulgar, sobre cada bem, serviço ou atividade final, a seguinte informação:

- 1) Custos diretos e indiretos de cada bem, serviço e atividade;
- 2) Rendimentos diretamente associados aos bens, serviços e atividades (se existirem);
- 3) Custos totais do exercício económico;
- 4) Custo total acumulado de atividades, produtos ou serviços com duração plurianual, ou não coincidente com o exercício económico;
- 5) Objetos de custos finais para os quais se determinou o custo total;
- 6) Critérios de imputação dos custos indiretos utilizados;
- 7) Gastos não incorporados.

No que se refere especificamente às autarquias locais, o parágrafo 37, do ponto 5.1 da NCP 27, que trata, aparentemente, dessa especificidade, induz, para além do custeio e da identificação dos rendimentos associados a cada realização, também a obrigação de demonstrar os resultados económicos em torno das mesmas.

Essas realizações, atento a concetualização presente no parágrafo 8 do ponto 3.1 (*Custo: representa o valor monetário dos recursos utilizados ou consumidos por cada objeto de custo - atividade, serviço, bem, divisão, etc.*), ...” consubstanciam os objetos de custo, elementos nucleares de todo o edifício da contabilidade de gestão, independentemente de estes corresponderem a objetivos finais da entidade (bens) ou a objetivos intermédios (atividades, produtos ou recursos intermédios).

No que concerne ao universo de objetos de custo a considerar em cada município, importa esclarecer o alcance do parágrafo 37, do ponto 5.1, que prescreve:

No caso das autarquias locais, devem ser obtidos mapas de informação do custo direto e indireto e o respetivo rendimento associado (se existir), por cada:

- a) Bem produzido ou serviço prestado;



b) Função, unidade, departamento ou atividade;

c) Bem ou serviço pelo qual é praticado um preço ou cobrada uma taxa, indicando os respetivos rendimentos obtidos e respetivos resultados económicos.

Comparando as alíneas a) e c) deste parágrafo constata-se a existência de contradição entre as mesmas, uma vez que enquanto a alínea a) dispõe que cada um dos bens ou serviços deve ser custeado, a alínea c) parece querer dizer que apenas os bens e serviços pelos quais é praticado um preço ou cobrada uma taxa devem sê-lo. Se a norma faz, na alínea a), menção de que todos os bens e serviços sejam custeados, não faz sentido a referência feita, na alínea c), ao custeio específico dos bens pelos quais é praticado um preço ou cobrada uma taxa. Se o propósito é custear apenas estes, constantes da alínea c), não faz sentido a existência da alínea a). Pela nossa parte, entendemos que todos os bens produzidos (materiais e imateriais) devem ser custeados. Aliás, o ponto 3.1 do parágrafo 8 da NCP 27 do SNC-AP a isso obriga, uma vez que, com exceção dos gastos não recorrentes, prescreve a imputação da generalidade dos gastos, devendo a entidade divulgar a fundamentação das razões subjacentes a eventuais não imputações.

Fixado o critério de inventariação dos objetos de custo, impõe-se identificar as diferentes significações concebidas para cada um deles, uma vez que estas, no que se refere ao processo de incorporação de recursos nos objetos de custo e de objetos de custo noutros objetos de custo, assumem papel absolutamente determinante. No âmbito deste relatório importa definir os conceitos de «Atividades», «Produtos», «Recursos intermédios» e «Bens».

As atividades consistem no processo de emprego articulado de recursos com vista a criar utilidades. As atividades principais são as que se relacionam diretamente com um único produto ou se incorporam por inteiro no mesmo. As atividades auxiliares são atividades relacionadas com várias atividades principais, incorporando-as pela via direta, através de unidades de custo (por exemplo, horas ou quilómetros, no caso da atividade desenvolvida pela máquinas e viaturas) ou indireta, através de indutores de custo que traduzam a melhor correlação entre os fatores geradores de gastos e as atividades desenvolvidas (por exemplo, a proporção de horas de recursos humanos alocadas a cada atividade principal, no caso da atividade auxiliar: serviços administrativos de gestão dos recursos humanos).

Os produtos são conjuntos de utilidades criadas para realização de determinados fins, as quais se transformarão em «Bens» ou «Perdas», consoante sejam, efetivamente,



aproveitadas, na realização dos fins estabelecidos (Bens), ou desperdiçados (Perdas), por inação ou inoportunidade na satisfação das necessidades para a qual foram geradas. Os produtos constituem-se como investimentos, se a sua utilidade ocorre depois da sua conclusão, ou serviços, quando a sua realização e respetiva utilidade ocorrem em simultâneo. Finalmente, importa referir ainda que cada um dos produtos pode corresponder, quando aproveitado, a um único ou a vários bens. Por exemplo, ao passo que o produto/Investimento «Estabelecimento de educação pré-escolar» (construção do edifício e instalação de equipamentos) se enquadra num único bem, o bem «Educação pré-escolar», o produto/Investimento «Centro escolar» pode incorporar dois bens. O bem «Educação pré-escolar» e o bem «Ensino básico», no caso do estabelecimento servir os dois objetivos.

Os recursos intermédios são entidades económicas cujo conceito se situa entre o conceito de «Recursos» e o conceito de «Bens». Não são «Recursos» porque, ao contrário destes, resultam do processo produtivo da entidade. Não são «Bens» porque não satisfazem, de forma direta e imediata, necessidades humanas. Um edifício administrativo destinado ao exercício da ação política, como são a generalidade dos edifícios-sede de cada município, constitui, dado o facto de o mesmo não se relacionar direta e especificamente com nenhuma missão em concreto a prosseguir pelo município, um bom exemplo de recurso intermédio, quando a sua construção ou aquisição constitui objetivo do exercício e enquanto o mesmo não estiver a ser utilizado para os fins a que foi destinado, uma vez que após a sua entrada em funcionamento, o edifício deixa de ser considerado recurso intermédio, transformando-se, na sua qualidade de ativo fixo tangível, em recurso a incorporar nas atividades, através dos gastos consubstanciados nas correspondentes depreciações.

Os bens caracterizam-se pela capacidade de satisfazer necessidades humanas. Se uma coisa satisfaz necessidades humanas é um bem económico. Ao contrário, não é bem económico toda a coisa que não tem a capacidade de satisfazer, de forma mediata ou imediata, qualquer necessidade humana.

Vejamos, a título de exemplo, o enquadramento, em termos de atividades, produtos e bens, das seguintes situações:

O ensino pré-escolar e o ensino básico são bens porque satisfazem diretamente a necessidade de aquisição de conhecimentos;



Um edifício escolar é um recurso, se estiver em funcionamento, ou recurso intermédio, se estiver em processo de construção ou de aquisição;

O funcionamento de um estabelecimento escolar de ensino básico é um produto, incorporável no bem «Ensino básico», se cumprir todos os requisitos exigidos para o exercício do ensino ou assumido como «Perda», na eventualidade de não os cumprir.

A «Docência» exercida naquele estabelecimento ou a «Limpeza» do respetivo edifício são atividades principais porque contribuem exclusivamente para o funcionamento do mesmo.

O «Serviço municipal de contabilidade» é uma atividade auxiliar porque se relaciona com todas as atividades principais exercidas pelo município em todas as áreas da sua atuação.

Os custos das atividades principais, dos produtos e dos bens compõem-se de gastos diretos e indiretos. Os gastos correspondem ao valor monetário dos recursos absorvidos por cada atividade (auxiliar ou principal), sendo que os custos representam o valor monetário de cada objeto de custo, estes consubstanciados nos gastos absorvidos por cada atividade auxiliar, nos gastos e custos das atividades auxiliares incorporadas em cada atividade principal, nos custos das atividades principais incorporadas em cada produto e, finalmente nos custos de cada produto incorporado em cada bem ou recurso intermédio.

O custo de cada atividade auxiliar foi incorporado no custo de cada atividade principal, ora de forma direta, sempre que foi possível fazê-lo através de unidades de custo devidamente autonomizadas e especificamente identificadas com uma única atividade principal, ora de forma indireta, nos casos em que não foi possível autonomizar e associar unidades de custo correspondentes. As atividades desenvolvidas pelas máquinas e viaturas municipais, atividades auxiliares por excelência, uma vez que as mesmas afetam várias atividades principais, foram incorporadas diretamente, através do custo/hora, no caso das máquinas, ou custo/km, no caso das viaturas. Relativamente às restantes atividades auxiliares, a fim de maximizar a adoção das correlações mais adequadas em termos de causa efeito na geração dos gastos, e como aconselha o disposto na NCP 27 do SNC-AP, utilizamos várias bases de imputação, a saber:



Base de imputação 1

Atividades auxiliares objeto desta imputação:

- Recursos humanos à ordem
- Ausências remuneradas dos recursos humanos
- Assembleia municipal
- Câmara municipal
- Apoio aos órgãos da autarquia
- Coordenação dos ativos fixos tangíveis (Imóveis)
- Coordenação dos ativos tangíveis (Móveis)
- Coordenação dos recursos humanos
- Coordenação da solidariedade social
- Setor jurídico
- Setor de informática
- Coordenação operacional
- Divulgação de atividades gerais
- Mobilidade interna
- Comunicações
- Conservação e manutenção dos diversos edifícios afetos aos serviços instrumentais
- Conservação e manutenção dos estaleiros municipais
- Formação profissional
- Outras atividades auxiliares

Parte do custo destas atividades auxiliares imputada a cada atividade principal

= $A / B \times C$, em que:

A = Custo das atividades auxiliares;

B = Número total de horas de atividade dos recursos humanos contratualizadas;

C = Número de horas de atividade dos recursos humanos alocadas a cada atividade principal.



Base de imputação 2

Atividade auxiliar objeto desta imputação:

- Coordenação económico-financeira.

Parte do custo destas atividades auxiliares imputada a cada atividade principal

= $A / B \times C$, em que:

A = Custo das atividades auxiliares;

B = Número total de lançamentos contabilísticos registados no período;

C = Número de lançamentos contabilísticos registados na contabilização dos gastos alocados a cada uma das atividades principais objeto desta imputação.

Base de imputação 3

Atividade auxiliar objeto desta imputação:

- Coordenação da educação

Parte do custo destas atividades auxiliares imputada a cada atividade principal

= $A / B \times C$, em que:

A = Custo das atividades auxiliares;

B = Número total de horas de atividade dos recursos humanos alocadas ao universo da educação;

C = Número de horas alocadas a cada atividade principal desenvolvida no âmbito da educação.

Base de imputação 4

Atividade auxiliar objeto desta imputação:

- Coordenação da cultura
- Divulgação das atividades culturais e recreativas

Parte do custo destas atividades auxiliares imputada a cada atividade principal

= $A / B \times C$, em que:

A = Custo das atividades auxiliares objeto desta imputação;

B = Número total de horas de atividade dos recursos humanos alocadas ao universo da cultura;

C = Número de horas alocadas a cada atividade principal desenvolvida no âmbito da cultura.



Base de imputação 5

Atividade auxiliar objeto desta imputação:

- Coordenação do desporto e recreio

Parte do custo destas atividades auxiliares imputada a cada atividade principal

= $A / B \times C$, em que:

A = Custo total da atividade auxiliar objeto desta imputação;

B = Número total de horas de atividade dos recursos humanos alocadas ao universo do desporto e recreio;

C = Número de horas alocadas a cada atividade principal desenvolvida no âmbito do desporto e recreio.

Base de imputação 6

Atividade auxiliar objeto desta imputação:

- Coordenação do ordenamento e desenvolvimento do território e do urbanismo

Parte do custo destas atividades auxiliares imputada a cada atividade principal

= $A / B \times C$, em que:

A = Custo total da atividade auxiliar objeto desta imputação;

B = Número total de horas de atividade dos recursos humanos alocadas ao universo do ordenamento e desenvolvimento do território e habitação;

C = Número de horas alocadas a cada atividade principal desenvolvida no âmbito do ordenamento e desenvolvimento do território.

Relativamente aos resultados económicos de cada objeto de custo, bem como do seu conjunto, estes emanam da confrontação entre os custos que lhes são inerentes e os rendimentos que lhes estão associados. Quando estes, compostos por contraprestações e/ou subvenções e registados a crédito, são inferiores àqueles, registados a débito, o saldo corresponde a um défice de autofinanciamento associado, sendo a cobertura do mesmo concretizada pelo recurso a rendimentos suportados por toda a sociedade em geral, através da atividade fiscal, e não pelos utentes beneficiários, em concreto, das correspondentes prestações.



3.2 - Os gastos não incorporados

Os gastos não incorporados, no montante de 942 894,64 euros, 4,62% da totalidade dos gastos incorridos, integram duas componentes. A primeira delas, no montante de 301 355,04 euros, decorre de encargos com remunerações, e respetivos encargos sobre as mesmas, dos recursos humanos que, na condição de beneficiários da ADSE, se ausentaram, por via de atestado médico, dos respetivos serviços, uma vez que estes encargos, diferentemente do que se verifica relativamente aos funcionários beneficiários da Segurança Social, são suportados integralmente pelo Município.

A segunda componente, no montante global de 641 539,60, integra as categorias de gastos não correlacionados direta ou indiretamente com a produção de investimentos e serviços, concretizadores dos bens, consubstanciados em perdas por imparidade, provisões do período, impostos e taxas, correções relativas a período anteriores, quotizações, multas e juros.



3.3 – Os gastos indiretos

Os gastos indiretos, resultantes do custeio das atividades auxiliares, fixaram-se no montante de 4.651.277,26 euros, correspondendo a 23,92% dos gastos totais incorporados nas atividades. De salientar que o relativo elevado valor deste tipo de gastos decorre, primeiro, da opção gestionária de incluir nos gastos incorporados atividades suscetíveis de não incorporação, como seja todo o custo da atividade política do Município e, depois, devido a algumas dificuldades na obtenção de dados que permitissem uma adequada alocação direta dos gastos que verdadeiramente se caracterizam por essa qualidade.



3.4 – Os resultados

Não abrangendo a generalidade dos custos dos investimentos (apenas os eventuais custos acessórios dos investimentos são relevados), a contabilidade de gestão incidiu, no que se refere ao tratamento dos gastos e dos rendimentos associados, à realização dos bens que a seguir se descrevem, cada um deles desagregado em várias componentes como se pode aferir no quadro de contas:

Bens

- Educação pré-escolar;
- Ensino básico, 1º ciclo;
- Ensino básico, 2º ciclo;
- Ensino básico, 3º ciclo;
- Ensino secundário e profissional;
- Ensino superior;
- Ensino especial;

- Cultura;
- Desporto e tempos livres;
- Ação social;
- Saúde;
- Ordenamento do território, urbanismo e habitação;
- Mobilidade;
- Ambiente;
- Proteção civil;
- Cidadania e justiça;
- Desenvolvimento económico;

O montante total de gastos incorridos ao longo do ano de 2021 fixou-se em 20.387.127,97 euros. Destes, foram incorporados no custeio das atividades 19 444 233,33 euros, 95,38% do total dos gastos reconhecidos.

Por sua vez, os rendimentos obtidos no período atingiram o montante global de 22.641.631,77 euros, 18,75% dos quais associados diretamente aos produtos e, conseqüentemente, aos



bens, através de contraprestações ou de subvenções direcionadas especificamente para o financiamento dos mesmos.

Traduzindo os resultados económicos de cada realização a relação entre o custo dos produtos e dos bens e os rendimentos associados aos mesmos, constata-se que o défice de autofinanciamento do Município atingiu, em termos globais, 81,25%, situação que se explica pela natureza pública do Município, bem como pela opção política que privilegia, em oposição ao princípio do utilizador-pagador, o modelo de prestações sociais sem contrapartida no plano concreto.



APLICAÇÃO DE RESULTADOS



4 - PROPOSTA DE APLICAÇÃO DE RESULTADOS

Propõe-se que o resultado líquido do exercício positivo, no montante de **€ 2.254.503,80** tenha a seguinte aplicação:

- Que sejam constituídas reservas legais (conta 551) no montante de **€ 112.725,19**, correspondente a 5% do resultado líquido; e
- O restante valor, **€ 2.141.778,61**, seja transferido para a conta 514 – Património – Reforços de capital.

Anexo A.1 SNC- AP - Regime Geral
NCP1

Demonstrações Financeiras

Anexo A.1 SNC- AP - Regime Geral
NCP1

Balanço

Município de Benavente

Balanço em 31 de Dezembro de 2021

Valores em €

RUBRICAS	NOTAS	DATAS	
		31/12/2021	31/12/2020
ATIVO			
Ativo não corrente			
Ativos fixos tangíveis	2,5	55 113 199,54	54 251 892,48
Propriedades de investimento			
Ativos intangíveis	2,3	28 273,51	153 506,37
Ativos biológicos			
Participações financeiras	2,18	11 200 034,36	11 147 656,93
Devedores por empréstimos bonificados e subsídios reembolsáveis			
Acionistas/sócios/associados			
Diferimentos			
Outros ativos financeiros			
Ativos por impostos diferidos			
Clientes, contribuintes e utentes			
Outras contas a receber			
		66 341 507,41	65 553 055,78
Ativo corrente			
Inventários	2,10	246 938,95	301 245,10
Ativos biológicos			
Devedores por transferências e subsídios não reembolsáveis			1 624,18
Devedores por empréstimos bonificados e subsídios reembolsáveis			
Clientes, contribuintes e utentes	2,9.1	146 720,04	128 009,73
Estado e outros entes públicos			
Acionistas/sócios/associados			
Outras contas a receber	2,9.1	10 752 930,20	9 607 362,15
Diferimentos		49 367,31	50 115,85
Ativos financeiros detidos para negociação			
Outros ativos financeiros			
Ativos não correntes detidos para venda			
Caixa e depósitos	1	7 518 151,89	3 688 885,33
		18 714 108,39	13 777 242,34
Total do Ativo		85 055 615,80	79 330 298,12
PATRIMÓNIO LÍQUIDO			
Património/Capital	18	45 839 246,39	43 945 227,95
Ações (quotas) próprias			
Outros instrumentos de capital próprio			
Prémios de emissão			
Reservas	18	903 295,44	803 610,26
Resultados transitados	18	3 067 394,98	3 203 081,43
Ajustamentos em ativos financeiros	18	7 148 082,20	7 426 147,57
Excedentes de revalorização			
Outras variações no Património Líquido	18	20 825 295,10	18 267 042,18
Resultado líquido do período	18	2 254 503,80	1 993 703,62
Dividendos antecipados			
Interesses que não controlam			
Total do Património Líquido		80 037 817,91	75 638 813,01

Município de Benavente

Balanço em 31 de Dezembro de 2021

Valores em €

RUBRICAS	NOTAS	DATAS	
		31/12/2021	31/12/2020
PASSIVO			
Passivo não corrente			
Provisões	15	69 216,83	
Financiamentos obtidos	7	2 243 902,23	754 752,07
Fornecedores de investimentos			
Responsabilidades por benefícios pós-emprego			
Diferimentos			
Passivos por impostos diferidos			
Fornecedores			
Outras contas a pagar		708 951,44	503 832,39
		3 022 070,50	1 258 584,46
Passivo corrente			
Credores por transferências e subsídios não reembolsáveis concedidos		1 600,00	1 445,00
Fornecedores		315 929,46	319 674,10
Adiantamentos de clientes, contribuintes e utentes			
Estado e outros entes públicos		93 242,07	84 511,56
Acionistas/sócios/associados			
Financiamentos obtidos	7	145 575,72	718 729,58
Fornecedores de investimentos		43 096,55	81 108,92
Outras contas a pagar		1 384 359,27	1 215 229,82
Diferimentos		11 924,32	12 201,67
Passivos financeiros detidos para negociação			
Outros passivos financeiros			
		1 995 727,39	2 432 900,65
Total do Passivo		5 017 797,89	3 691 485,11
Total do Património Líquido e Passivo		85 055 615,80	79 330 298,12

*Demonstração
de resultados
por natureza*

Município de Benavente

Demonstração de resultados por naturezas do período findo em 31 de Dezembro de 2021

Valores em €

RENDIMENTOS E GASTOS	NOTAS	PERÍODOS	
		31/12/2021	31/12/2020
Impostos, contribuições e taxas	14	11 879 363,76	10 285 857,02
Vendas	13	2 534,80	1 802,18
Prestações de serviços e concessões	4,13	2 745 742,58	2 606 039,94
Rendimentos/Gastos imputados de entidades controladas, associadas e empre	13,18	330 442,80	444 556,74
Transferências e subsídios correntes obtidos	14	6 420 978,47	5 887 302,04
Variações nos inventários da produção			
Trabalhos para a própria entidade			
Custo das mercadorias vendidas e das matérias consumidas	10	-786 807,11	-491 091,65
Fornecimentos e serviços externos		-5 081 096,23	-4 681 951,94
Gastos com pessoal		-7 838 546,56	-7 222 703,41
Transferências e subsídios concedidos		-2 665 418,84	-1 974 785,34
Prestações sociais			
Imparidade de inventários e ativos biológicos (perdas/reversões)			
Imparidade de dívidas a receber (perdas/reversões)	9	-81 932,64	-75 672,56
Provisões (aumentos/reduções)	15	-69 216,83	
Imparidade de investimentos não depreciáveis/amortizáveis (perdas/reversões)			
Aumentos/reduções de justo valor			
Outros rendimentos	13,14	1 239 407,73	708 503,01
Outros gastos		-501 574,23	-295 688,01
Resultados antes de depreciações e gastos de financiamento		5 593 877,70	5 192 168,02
Gastos/reversões de depreciação e amortização	2,3,5	-3 332 867,03	-3 189 416,93
Imparidade de investimentos depreciáveis/amortizáveis (perdas/reversões)			
Resultado operacional (antes de gastos de financiamento)		2 261 010,67	2 002 751,09
Juros e rendimentos similares obtidos			
Juros e gastos similares suportados	7	-6 506,87	-9 047,47
Resultado antes de impostos		2 254 503,80	1 993 703,62
Imposto sobre o rendimento			
Resultado líquido do período		2 254 503,80	1 993 703,62
Resultado líquido do período atribuível a:			
Detentores do capital da entidade-mãe			
Interesses que não controlam		2 254 503,80	1 993 703,62

Anexo A.1 SNC- AP - Regime Geral
NCP1

***Demonstração
das alterações no
património líquido***

Município de Benavente

Demonstração consolidada das alterações no património líquido do período findo a 31 de dezembro de 2021

valores em €

Descrição	Notas	Capital/ património subscrito	Ações (quotas) próprias	Outros instrumentos de capital próprio	Prémios de emissão	Reservas legais	Resultados transitados	Ajustamento s em ativos financeiros	Excedentes de revalorização	Outras variações do património líquido	Resultado líquido do período	Total	Interesses que não controlam	Total do património líquido
Posição no início do período (1)		43 945 227,95	0,00	0,00	0,00	803 610,26	3 203 081,43	7 426 147,57	0,00	18 267 042,18	1 993 703,62	75 638 813,01	0,00	75 638 813,01
Alterações no período														
Primeira adoção de novo referencial contabilístico		0,00	0,00	0,00	0,00	0,00	0,00	0,00	0,00	0,00	0,00	0,00	0,00	0,00
Alterações de políticas contabilísticas		0,00	0,00	0,00	0,00	0,00	0,00	0,00	0,00	0,00	0,00	0,00	0,00	0,00
Diferenças de conversão de demonstrações financeiras		0,00	0,00	0,00	0,00	0,00	0,00	0,00	0,00	0,00	0,00	0,00	0,00	0,00
Realização do excedente de revalorização		0,00	0,00	0,00	0,00	0,00	0,00	0,00	0,00	0,00	0,00	0,00	0,00	0,00
Excedentes de revalorização e respetivas variações		0,00	0,00	0,00	0,00	0,00	0,00	0,00	0,00	0,00	0,00	0,00	0,00	0,00
Transferências e subsídios de capital	18	0,00	0,00	0,00	0,00	0,00	0,00	0,00	0,00	2 558 200,46	0,00	2 558 200,46	0,00	2 558 200,46
Correção de erros materiais		0,00	0,00	0,00	0,00	0,00	0,00	0,00	0,00	0,00	0,00	0,00	0,00	0,00
Outras alterações reconhecidas no Património Líquido	18	0,00	0,00	0,00	0,00	99 685,18	-135 686,45	-278 065,37	0,00	52,46	-1 993 703,62	-2 307 717,80	0,00	-2 307 717,80
(2)		0,00	0,00	0,00	0,00	99 685,18	-135 686,45	-278 065,37	0,00	2 558 252,92	-1 993 703,62	250 482,66	0,00	250 482,66
Resultado Líquido do Período (3)		0,00	0,00	0,00	0,00	0,00	0,00	0,00	0,00	0,00	2 254 503,80	2 254 503,80	0,00	2 254 503,80
Resultado Integral (4)=(2)+(3)											260 800,18	2 504 986,46	0,00	2 504 986,46
Operações com detentores de capital no período														
Realizações de capital/património		0,00	0,00	0,00	0,00	0,00	0,00	0,00	0,00	0,00	0,00	0,00	0,00	0,00
Entradas para cobertura de perdas		0,00	0,00	0,00	0,00	0,00	0,00	0,00	0,00	0,00	0,00	0,00	0,00	0,00
Outras operações	18	1 894 018,44	0,00	0,00	0,00	0,00	0,00	0,00	0,00	0,00	0,00	1 894 018,44	0,00	1 894 018,44
Subscrições de prémios de emissão		0,00	0,00	0,00	0,00	0,00	0,00	0,00	0,00	0,00	0,00	0,00	0,00	0,00
(5)		1 894 018,44	0,00	0,00	0,00	0,00	0,00	0,00	0,00	0,00	0,00	1 894 018,44	0,00	1 894 018,44
Posição fim período (6)=(1)+(2)+(3)+(5)		45 839 246,39	0,00	0,00	0,00	903 295,44	3 067 394,98	7 148 082,20	0,00	20 825 295,10	2 254 503,80	80 037 817,91	0,00	80 037 817,91

Anexo A.1 SNC- AP - Regime Geral
NCP1

Demonstração de fluxos de caixa

Município de Benavente
Demonstração consolidada de fluxos de caixa do período findo a 31 de dezembro de 2021

valores em €

RUBRICAS	NOTAS	PERÍODOS	
		31/12/2021	31/12/2020
Fluxos de caixa das atividades operacionais			
Recebimentos de clientes	13	2 644 465,07	2 527 574,78
Recebimentos de contribuintes	14	10 453 332,26	8 853 724,58
Recebimentos de transferências e subsídios correntes	14	6 436 438,83	5 799 659,10
Recebimentos de utentes	13	375 492,15	355 429,96
Pagamentos a fornecedores		-5 773 125,29	-5 124 115,66
Pagamentos ao pessoal		-7 744 845,21	-7 119 804,63
Pagamentos a contribuintes / Utentes			
Pagamentos de transferências e subsídios		-2 273 029,92	-1 898 975,20
Pagamentos de prestações sociais			
Caixa gerada pelas operações		4 118 727,89	3 393 492,93
Recebimento do imposto sobre o rendimento			
Pagamento do imposto sobre o rendimento			
Outros recebimentos	13,14	472 080,07	266 327,53
Outros pagamentos		-634 460,85	-1 174 945,88
Fluxos de caixa das atividades operacionais (a)		3 956 347,11	2 484 874,58
Fluxos de caixa das atividades de investimento			
Pagamentos respeitantes a:			
Ativos fixos tangíveis	5	-4 147 592,92	-5 211 127,75
Ativos intangíveis	3	-83 287,65	-72 896,83
Propriedades de investimento			
Investimentos financeiros			-27 876,00
Outros ativos			
Recebimentos provenientes de:			
Ativos fixos tangíveis	5	24 100,00	23 375,00
Ativos intangíveis			
Propriedades de investimento			
Investimentos financeiros			
Outros ativos			
Subsídios ao investimento	14,18	2 610 720,10	1 620 623,23
Transferências de capital	14	559 493,00	507 492,00
Juros e rendimentos similares			
Dividendos			13 938,02
Fluxos de caixa das atividades de investimento (b)		-1 036 567,47	-3 146 472,33
Fluxos de caixa das atividades de financiamento			
Recebimentos provenientes de:			
Financiamentos obtidos	7	1 061 494,25	233 326,51
Realizações de capital e de outros instrumentos de capital			
Cobertura de prejuízos			
Doações			
Pagamentos respeitantes a:			
Outras operações de financiamento			
Financiamentos obtidos	7	-145 497,95	-91 167,52
Juros e gastos similares	7	-6 545,98	-9 146,01
Dividendos			
Reduções de capital e de outros instrumentos de capital			
Outras operações de financiamento			
Fluxos de caixa das atividades de financiamento (c)		909 450,32	133 012,98
Variação de caixa e seus equivalentes (a+b+c)		3 829 229,96	-528 584,77
Efeito das diferenças de câmbio			
Caixa e seus equivalentes no início do período	1	3 688 885,33	4 217 470,10
Caixa e seus equivalentes no fim do período	1	7 518 151,89	3 688 885,33
CONCILIAÇÃO ENTRE CAIXAS E SEUS EQUIVALENTES E SALDO DE GERÊNCIA			
Caixa e seus equivalentes no início do período		3 688 885,33	4 217 470,10
- Equivalentes a caixa no início do período		-546 516,32	-476 661,93
+ Parte do saldo de gerência que não constitui equivalentes de caixa		546 516,32	476 661,93
- Variações cambiais de caixa no início do período		0,00	0,00
= Saldo da gerência anterior		3 688 885,33	4 217 470,10
De execução orçamental		3 142 166,85	3 740 272,42
De operações de tesouraria		546 718,48	477 197,68
Caixa e seus equivalentes no fim do período		7 518 151,89	3 688 885,33
- Equivalentes a caixa no fim do período		-749 089,12	-546 516,32
+ Parte do saldo de gerência que não constitui equivalentes de caixa		749 089,12	546 516,32
- Variações cambiais de caixa no fim do período		0,00	0,00
= Saldo para a gerência seguinte		7 518 151,89	3 688 885,33
De execução orçamental		6 766 172,62	3 142 166,85
De operações de tesouraria		751 979,27	546 718,48

Anexo A.1 SNC- AP - Regime Geral
NCP26

Anexo às
Demonstrações Financeiras

No âmbito dos anexos às demonstrações financeiras e em conformidade com a NCP 1 – Estruturas e conteúdos das demonstrações financeiras, a Câmara Municipal de Benavente apresenta, assim, as seguintes notas, com o objetivo de clarificar e evidenciar os factos cuja informação seja relevante na perceção dos mesmos.

As notas cuja numeração se encontra ausente deste anexo não são aplicáveis ao Município de Benavente ou a sua apresentação não é relevante para a leitura das demonstrações financeiras.

Nota 1 - Identificação da entidade, período de relato e referencial contabilístico

A informação relativa à entidade, o período de relato e o referencial contabilístico adotado na preparação das demonstrações financeiras encontra-se no Anexo I – Caracterização da Entidade (Modelo 8.2 Anexo A.4 SNC-AP Documentos Genéricos) e o organograma no Anexo II.

A desagregação dos saldos de caixa e seus equivalentes apresenta a seguinte estrutura:

Q 1 – Desagregação de caixa e depósitos

Conta	Valor 2021	Valor 2020
Caixa	10 376,17	4 839,34
Depósitos à ordem	6 758 686,60	3 137 529,67
Depósitos à ordem no Tesouro	0,00	0,00
Depósitos bancários à ordem	6 758 686,60	3 137 529,67
Depósitos a prazo	0,00	0,00
Depósitos consignados	49 230,22	50 310,38
Depósitos de garantias e cauções	699 858,90	496 205,94
Total de caixa e depósitos	7 518 151,89	3 688 885,33

A 31/12/2021, a Caixa incluía a conta 117 – Valores a entregar a terceiros (de operações de tesouraria), com um saldo de € 2.890,15.

Nota 2 - Principais políticas contabilísticas, alterações nas estimativas contabilísticas e erros

As demonstrações financeiras foram elaboradas de acordo o Sistema de Normalização Contabilística para as Administrações Públicas (SNC-AP), aprovado pelo Decreto-Lei nº 192/2015 de 11 de setembro, e foram aplicados os requisitos das Normas de Contabilidade Pública (NCP).

Ativos fixos tangíveis e propriedades de investimento

Todos os bens do ativo fixo tangível e propriedades de investimento foram mensurados pelo seu custo.

Ativos intangíveis

Todos os bens do ativo intangível foram mensurados pelo seu custo.

Participações financeiras

As participações financeiras estão mensuradas pelo seu justo valor, tendo havido um aumento motivado pela integração da parte do Município no resultado líquido de 2021 da empresa Águas do Ribatejo, E.I.M., S.A.

Depreciações e amortizações

As depreciações e amortizações correspondem à desvalorização normal dos ativos fixos, decorrentes do gasto com na sua utilização, sendo o método das quotas constantes o método utilizado, considerando a vida útil de referência que consta no CC2.

Contas a receber

As contas a receber de clientes e outros devedores são reconhecidas inicialmente ao justo valor, sendo subsequentemente deduzido das perdas por imparidade. A imparidade das contas a receber é estabelecida quando há evidência objetiva de que a autarquia não receberá a totalidade dos montantes em dívida conforme as condições originais das suas contas a receber.

Inventários

A mensuração de inventários foi efetuada pelo custo de aquisição. O sistema de inventário adotado é o permanente, mensurado ao custo médio ponderado.

Nota 3 - Ativos intangíveis

Em 2021, o movimento ocorrido na quantia escriturada dos ativos intangíveis encontra-se nos quadros seguintes.

Q 3.1 - Ativos intangíveis - variação das amortizações e perdas por imparidades acumuladas

RUBRICAS		Início do período				Final do período			
		Quantia Bruta	Amortizações Acumuladas	Perdas por Imp. Acum.	Quantia escriturada	Quantia Bruta	Amortizações Acumuladas	Perdas por Imp. Acum.	Quantia escriturada
440	Ativos intangíveis de domínio público, patrimônio histórico, artístico e cultural	0,00	0,00	0,00	0,00	0,00	0,00	0,00	0,00
441	Goodwill	0,00	0,00	0,00	0,00	0,00	0,00	0,00	0,00
442	Projetos de desenvolvimento	176 870,55	117 907,80	0,00	58 962,75	176 870,55	176 870,55	0,00	0,00
443	Programas de computador e sistemas de informação	1 309 111,61	1 219 521,98	0,00	89 589,63	1 391 393,43	1 365 613,91	0,00	25 779,52
444	Propriedades industrial e intelectual	2 493,99	0,00	0,00	2 493,99	2 493,99	0,00	0,00	2 493,99
446	Outros	0,00	0,00	0,00	0,00	0,00	0,00	0,00	0,00
454	Ativos intangíveis em curso	2 460,00	0,00	0,00	2 460,00	0,00	0,00	0,00	0,00
Total:		1 490 936,15	1 337 429,78	0,00	153 506,37	1 570 757,97	1 542 484,46	0,00	28 273,51

Q 3.2 - Ativos intangíveis - quantia escriturada e variações do período

RUBRICAS	Quantia escriturada inicial	Variações							Quantia escriturada final
		Adições	Transf. Internas	Revalorizações	Reversões perdas	Perdas por Imparidades	Amortiz. Período	Diminuições	
Ativos intangíveis de domínio público, patrimônio histórico, artístico e cultural	0,00	0,00	0,00	0,00	0,00	0,00	0,00	0,00	0,00
Goodwill	0,00	0,00	0,00	0,00	0,00	0,00	0,00	0,00	0,00
Projetos de desenvolvimento	58 962,75	0,00	0,00	0,00	0,00	0,00	-58 962,75	0,00	0,00
Programas de computador e sistemas de informação	89 589,63	83 287,65	0,00	0,00	0,00	0,00	-146 091,93	-1 005,83	25 779,52
Propriedades industrial e intelectual	2 493,99	0,00	0,00	0,00	0,00	0,00	0,00	0,00	2 493,99
Outros	0,00	0,00	0,00	0,00	0,00	0,00	0,00	0,00	0,00
Ativos intangíveis em curso	2 460,00	0,00	0,00	0,00	0,00	0,00	0,00	-2 460,00	0,00
Total:	153 506,37	83 287,65	0,00	0,00	0,00	0,00	-205 054,68	-3 465,83	28 273,51

Q 3.2A - Ativos intangíveis - Adições

RUBRICAS	Adições										
	Internas	Compra	Cessão	Transf. Ou Troca	Expropr.	Doação	Dação em Pagamento	Locação Financ.	Fusão	Outras	Total
Ativos intangíveis de domínio público, património histórico, artístico e cultural	0,00	0,00	0,00	0,00	0,00	0,00	0,00	0,00	0,00	0,00	0,00
Goodwill	0,00	0,00	0,00	0,00	0,00	0,00	0,00	0,00	0,00	0,00	0,00
Projetos de desenvolvimento	0,00	0,00	0,00	0,00	0,00	0,00	0,00	0,00	0,00	0,00	0,00
Programas de computador e sistemas de informação	0,00	15 579,30	0,00	0,00	0,00	0,00	0,00	0,00	0,00	67 708,35	83 287,65
Propriedade industrial e intelectual	0,00	0,00	0,00	0,00	0,00	0,00	0,00	0,00	0,00	0,00	0,00
Outros	0,00	0,00	0,00	0,00	0,00	0,00	0,00	0,00	0,00	0,00	0,00
Ativos intangíveis em curso	0,00	0,00	0,00	0,00	0,00	0,00	0,00	0,00	0,00	0,00	0,00
TOTAL	0,00	15 579,30	0,00	0,00	0,00	0,00	0,00	0,00	0,00	67 708,35	83 287,65

O valor relativo às adições em programas de computador e sistemas de informação inscrito na coluna “Outras” diz respeito a um contrato de licenciamento de *software*.

Q 3.2B - Ativos intangíveis - Diminuições

RUBRICAS	Diminuições				
	Alienações a título oneroso	Transferências ou troca	Fusão, cisão, reestruturação	Outras	Total
Ativos intangíveis de domínio público, património histórico, artístico e cultural	0,00	0,00	0,00	0,00	0,00
Goodwill	0,00	0,00	0,00	0,00	0,00
Projetos de desenvolvimento	0,00	0,00	0,00	0,00	0,00
Programas de computador e sistemas de informação	0,00	0,00	0,00	-1 005,83	-1 005,83
Propriedade industrial e intelectual	0,00	0,00	0,00	0,00	0,00
Outros	0,00	0,00	0,00	0,00	0,00
Ativos intangíveis em curso	0,00	0,00	0,00	-2 460,00	-2 460,00
TOTAL	0,00	0,00	0,00	-3 465,83	-3 465,83

O valor relativo às diminuições em programas de computador e sistemas de informação inscrito na coluna “Outras” corresponde a abates e nos “Ativos intangíveis em curso” diz

respeito à passagem deste valor para custo uma vez que o projeto não se concretizou e por imperativos de candidatura a FEDER foram necessários novos estudos.

No inventário do Município ainda se encontram em funcionamento 714 bens ativos intangíveis cujo valor atual é zero, correspondendo ao mapa **Q 3.3 – Ativos intangíveis totalmente amortizados ainda em uso.**

Nota 4 - Acordos de concessão de serviços: concedente

A este nível importa referir que o eventual registo contabilístico a efetuar no município no âmbito dos acordos de concessão está a ser analisado e apenas recentemente começaram a ser obtidas informações das várias entidades que permitirão uma análise mais realista de cada potencial situação de acordos de concessão e o respetivo tratamento contabilístico a dar, o qual poderá variar de acordo para acordo, requerendo cada potencial acordo de concessão uma análise casuística.

Esta é uma matéria totalmente nova e introduzida pelo SNC-AP, e ainda subsistem diversas dúvidas acerca deste assunto.

Atendendo ao princípio da prudência, visando evitar a realização de registos imprecisos ou a existência de duplicação nos registos dos bens entre o Município e as respetivas entidades (é reconhecido que esta matéria requer algum consenso entre as entidades envolvidas), o Município entende que em 2021 apenas deverá proceder à divulgação das situações em análise e a divulgação dos dados de 2021, quando disponíveis. Está ainda a ser ponderada a consulta, pelo menos em algumas situações, das entidades reguladoras/de controlo.

De salientar que a Comissão de Normalização Contabilística para Administrações Públicas (adiante CNC), prevê na sua FAQ 47, que possa existir um período de 3 anos para a adoção do SNC-AP na sua plenitude em especial em situações complexas, como é o caso em apreço, em que na prática este período de 3 anos compreende os anos contabilísticos de 2020 a 2022. É elevada a expectativa do Município, que agora que começa a ser possível obter dados, que seja possível efetuar uma análise mais profunda a cada uma das potenciais situações e proceder em conformidade em termos de registos e divulgações.

As situações de potenciais acordos de concessão que estão atualmente em análise são os seguintes:

Q 4 - Acordos de concessão de serviços

Acordos de concessão de serviço	Concessionário	Ativo de concessão	Período de concessão	Valor do contrato	Pagamentos ao concessionário		
					Anos anteriores	Ano corrente	Anos futuros
Exploração da concessão de distribuição de energia elétrica em baixa tensão na área do Município de Benavente	EDP Distribuição - Energia, SA	redes de distribuição de energia em baixa tensão; redes de iluminação pública; postos de transformação; equipamentos afins	20 anos renovável por igual período	valor da renda calculada anualmente conforme previsto no DL 230/2008, de 27/11	-	-	-

Solicitados os dados à E-Redes foram recebidos os dados abaixo indicados de 2021 ainda provisórios (não foi possível ao município efetuar qualquer conferência dos montantes comunicados nem identificado o final da concessão):

“Informação de 2021, ainda provisória e não auditada, enviamos os seguintes dados em formato simplificado, os quais poderão ser diferentes dos valores finais a reportar:

	Valor aquisição	Depreciação acumulada	Valor líquido
Imobilizado em exploração	23.435.612,48	-16.364.479,85	7.071.132,63
Postos Transformação e Seccionamento	6.360.335,82	-4.389.514,15	1.970.821,67
Redes aéreas	3.638.402,55	-2.274.349,13	1.364.053,42
Redes subterrâneas	4.480.045,35	-3.151.328,23	1.328.717,12
Chegadas aéreas	652.967,95	-567.217,83	85.750,12
Chegadas subterrâneas	1.885.036,85	-1.316.506,58	568.530,27
Contadores e acessórios	2.865.247,82	-2.754.463,24	110.784,58
Iluminação pública	3.199.930,14	-1.827.139,79	1.372.790,35
Eq. Telegestão Energia EDP Box	353.646,00	-83.960,90	269.685,10
Subsídios ao investimento	-9.664.428,64	6.663.499,09	-3.000.929,55
Postos Transformação e Seccionamento	-2.235.443,40	1.570.773,39	-664.670,01
Redes aéreas	-568.782,52	328.858,51	-239.924,01
Redes subterrâneas	-3.173.054,51	2.266.162,04	-906.892,47
Chegadas aéreas	-197.490,68	150.480,64	-47.010,04
Chegadas subterrâneas	-1.239.267,48	779.294,61	-459.972,87
Contadores e acessórios	-494.422,28	494.422,28	0,00
Iluminação pública	-1.755.967,77	1.073.507,62	-682.460,15
Total	13.771.183,84	-9.700.980,76	4.070.203,08

O valor dos ativos da concessão na data da sua conclusão (valor de resgate ou de indemnização) é o seguinte:

31/12/2020 - 3.166.121 euros

31/12/2021 - 3.448.291 euros

Entendemos que os valores de resgate/indeminização apurados pela E-Redes, segundo a análise prévia efetuada, apenas serão aplicáveis no caso resgate antecipado da concessão. Esta situação será objeto de análise no decurso de 2022.

Os bens acima indicados ainda não estão registados no Município.

Anualmente o Município recebe e contabiliza as rendas de concessão, que em 2021 ascenderam a 1,4 milhões de euros.

Nota 5 - Ativos fixos tangíveis

Os ativos fixos tangíveis, quando adquiridos são valorizados pelos respectivos custos de aquisição e quando objeto de grandes reparações, são valorizados pelos respectivos valores e ajustadas as respectivas vidas úteis, quando aplicável.

Nos eventuais casos de reconhecimento de bens já de pertença anterior do Município, mas só reconhecidos em determinado exercício, e em especial na ausência de informação quanto ao seu custo histórico, os mesmos são valorizados por uma das seguintes formas:

- Valor atribuído, quando exista, pela ficha matricial constante no site da Administração Tributária (AT), sendo imputado 25% desse valor ao terreno, se existir (esta situação é admitida no próprio SNC-AP); ou
- Valor apurado por comissão de avaliação.

A vida útil dos bens do ativo fixo tangível e respectivas taxas de amortização foram definidas com base no CC2 - Classificador Complementar 2.

No caso de bens imóveis adquiridos em anos anteriores, os períodos de vida útil e respectivas taxas de amortização foram ajustados de acordo com o agora definido no CC2 – Classificador Complementar 2, procedendo-se à necessária correção das vidas úteis e taxas de depreciação, com os correspondentes registros de acréscimo/decrécimo do valor de depreciação acumulado, bem como do adequado acréscimo/decrécimo de reconhecimentos de subsídios ao investimento, quando aplicável.

As depreciações são efetuadas com base anual utilizando o método das quotas constantes, considerando a vida útil de referência que consta no CC2.

Q 5.1 – Ativos fixos tangíveis - Variação das depreciações e perdas por imparidades acumuladas

RUBRICAS	Início do período				Final do período			
	Quantia Bruta (1)	Depreciações Acumuladas (2)	Perdas por Imparidade Acumuladas	Quantia escriturada (4)=(1)-(2)-(3)	Quantia Bruta (5)	Depreciações Acumuladas (6)	Perdas por Imparidade Acumuladas (7)	Quantia escriturada (8)=(5)-(6)-(7)
Bens de domínio público, patrimônio histórico, artístico e cultural								
Terrenos e recursos naturais	7 986 288,93	0,00	0,00	7 986 288,93	7 986 341,39	0,00	0,00	7 986 341,39
Edifícios e outras construções	8 830 417,42	6 007 133,48	0,00	2 823 283,94	10 713 046,51	6 534 837,99	0,00	4 178 208,52
Infraestruturas	23 720 661,76	18 244 288,12	0,00	5 476 373,64	25 741 027,76	19 426 807,58	0,00	6 314 220,18
Patrimônio histórico, artístico e cultural	3 767,50	3 767,50	0,00	0,00	15 145,00	3 767,50	0,00	11 377,50
Outros	0,00	0,00	0,00	0,00	0,00	0,00	0,00	0,00
Bens de domínio público em curso	3 304 615,49	0,00	0,00	3 304 615,49	1 598 863,81	0,00	0,00	1 598 863,81
	43 845 751,10	24 255 189,10	0,00	19 590 562,00	46 054 424,47	25 965 413,07	0,00	20 089 011,40
Outros ativos fixos tangíveis								
Terrenos e recursos naturais	8 178 345,00	0,00	0,00	8 178 345,00	8 747 052,63	0,00	0,00	8 747 052,63
Edifícios e outras construções	35 054 668,76	12 859 854,70	0,00	22 194 814,06	35 508 417,14	13 599 887,21	0,00	21 908 529,93
Equipamento básico	4 712 382,53	4 123 357,87	0,00	589 024,66	4 851 411,13	4 261 739,65	0,00	589 671,48
Equipamento de transporte	3 755 805,90	3 096 235,52	0,00	659 570,38	3 989 050,26	3 306 382,04	0,00	682 668,22
Equipamento administrativo	1 440 825,64	1 233 040,60	0,00	207 785,04	1 491 060,19	1 298 438,59	0,00	192 621,60
Equipamentos biológicos	0,00	0,00	0,00	0,00	0,00	0,00	0,00	0,00
Outros	2 772 980,74	1 601 899,03	0,00	1 171 081,71	2 945 821,57	1 877 810,60	0,00	1 068 010,97
Ativos fixos tangíveis em curso	1 660 709,63	0,00	0,00	1 660 709,63	1 835 633,31	0,00	0,00	1 835 633,31
	57 575 718,20	22 914 387,72	0,00	34 661 330,48	59 368 446,23	24 344 258,09	0,00	35 024 188,14
TOTAL	101 421 469,30	47 169 576,82	0,00	54 251 892,48	105 422 870,70	50 309 671,16	0,00	55 113 199,54

Q 5.2 – Ativos fixos tangíveis - Quantia escriturada e variações do período

RUBRICAS	Quantia Escriturada Inicial	Adições	Transferências internas	Revalorizações	Reversões de perdas por imparidade	Perdas por imparidade	Depreciações do período	Diminuições	Quantia Escriturada Final
Bens de domínio público, património histórico, artístico e cultural									
Terrenos e recursos naturais	7 986 288,93	52,46	0,00	0,00	0,00	0,00	0,00	0,00	7 986 341,39
Edifícios e outras construções	2 823 283,94	286,20	1 882 825,49	0,00	0,00	0,00	-527 704,51	-482,60	4 178 208,52
Infraestruturas	5 476 373,64	10 102,34	2 010 263,66	0,00	0,00	0,00	-1 182 519,46	0,00	6 314 220,18
Património histórico, artístico e cultural	0,00	11 377,50	0,00	0,00	0,00	0,00	0,00	0,00	11 377,50
Outros	0,00	0,00	0,00	0,00	0,00	0,00	0,00	0,00	0,00
Bens de domínio público em curso	3 304 615,49	2 279 511,73	-3 985 263,41	0,00	0,00	0,00	0,00	0,00	1 598 863,81
	19 590 562,00	2 301 330,23	-92 174,26	0,00	0,00	0,00	-1 710 223,97	-482,60	20 089 011,40
Outros ativos fixos tangíveis									
Terrenos e recursos naturais	8 178 345,00	585 500,00	0,00	0,00	0,00	0,00	0,00	-16 792,37	8 747 052,63
Edifícios e outras construções	22 194 814,06	1 096,82	452 651,56	0,00	0,00	0,00	-740 032,51	0,00	21 908 529,93
Equipamento básico	589 024,66	153 583,51	0,00	0,00	0,00	0,00	-138 381,78	-14 554,91	589 671,48
Equipamento de transporte	659 570,38	233 244,36	0,00	0,00	0,00	0,00	-210 146,52	0,00	682 668,22
Equipamento administrativo	207 785,04	91 445,88	0,00	0,00	0,00	0,00	-65 397,99	-41 211,33	192 621,60
Equipamentos biológicos	0,00	0,00	0,00	0,00	0,00	0,00	0,00	0,00	0,00
Outros	1 171 081,71	80 743,21	92 174,26	0,00	0,00	0,00	-275 911,57	-76,64	1 068 010,97
Ativos fixos tangíveis em curso	1 660 709,63	698 265,23	-452 651,56	0,00	0,00	0,00	0,00	-70 689,99	1 835 633,31
	34 661 330,48	1 843 879,01	92 174,26	0,00	0,00	0,00	-1 429 870,37	-143 325,24	35 024 188,14
TOTAL	54 251 892,48	4 145 209,24	0,00	0,00	0,00	0,00	-3 140 094,34	-143 807,84	55 113 199,54

Q 5.2A – Ativos fixos tangíveis - Adições

RUBRICAS	Adições										
	Internas	Compra	Cessão	Transfer. Ou troca	Expropri.	Doação	Dação em pagamento	Locação fin.	Fusão, cisão,...	Outras	Total
Bens de domínio público, património histórico, artístico e cultural											
Terrenos e recursos naturais	0,00	0,00	0,00	0,00	0,00	52,46	0,00	0,00	0,00	0,00	52,46
Edifícios e outras construções	0,00	286,20	0,00	0,00	0,00	0,00	0,00	0,00	0,00	0,00	286,20
Infraestruturas	0,00	10 102,34	0,00	0,00	0,00	0,00	0,00	0,00	0,00	0,00	10 102,34
Património histórico, artístico e cultural	0,00	11 377,50	0,00	0,00	0,00	0,00	0,00	0,00	0,00	0,00	11 377,50
Outros	0,00	0,00	0,00	0,00	0,00	0,00	0,00	0,00	0,00	0,00	0,00
Bens de domínio público em curso	0,00	2 279 511,73	0,00	0,00	0,00	0,00	0,00	0,00	0,00	0,00	2 279 511,73
	0,00	2 301 277,77	0,00	0,00	0,00	52,46	0,00	0,00	0,00	0,00	2 301 330,23
Outros ativos fixos tangíveis											
Terrenos e recursos naturais	0,00	585 500,00	0,00	0,00	0,00	0,00	0,00	0,00	0,00	0,00	585 500,00
Edifícios e outras construções	0,00	1 096,82	0,00	0,00	0,00	0,00	0,00	0,00	0,00	0,00	1 096,82
Equipamento básico	0,00	153 583,51	0,00	0,00	0,00	0,00	0,00	0,00	0,00	0,00	153 583,51
Equipamento de transporte	0,00	233 244,36	0,00	0,00	0,00	0,00	0,00	0,00	0,00	0,00	233 244,36
Equipamento administrativo	0,00	91 445,88	0,00	0,00	0,00	0,00	0,00	0,00	0,00	0,00	91 445,88
Equipamentos biológicos	0,00	0,00	0,00	0,00	0,00	0,00	0,00	0,00	0,00	0,00	0,00
Outros	0,00	80 743,21	0,00	0,00	0,00	0,00	0,00	0,00	0,00	0,00	80 743,21
Ativos fixos tangíveis em curso	0,00	698 265,23	0,00	0,00	0,00	0,00	0,00	0,00	0,00	0,00	698 265,23
	0,00	1 843 879,01	0,00	0,00	0,00	0,00	0,00	0,00	0,00	0,00	1 843 879,01
TOTAL	0,00	4 145 156,78	0,00	0,00	0,00	52,46	0,00	0,00	0,00	0,00	4 145 209,24

Q 5.2B – Ativos fixos tangíveis - Diminuições

RUBRICAS	Diminuições					
	Alienações a título oneroso	Transferência ou troca	Devolução ou reversão	Fusão, cisão, reestruturação	Outras	Total
Bens de domínio público, patrimônio histórico, artístico e cultural						
Terrenos e recursos naturais	0,00	0,00	0,00	0,00	0,00	0,00
Edifícios e outras construções	0,00	0,00	0,00	0,00	-482,60	-482,60
Infraestruturas	0,00	0,00	0,00	0,00	0,00	0,00
Patrimônio histórico, artístico e cultural	0,00	0,00	0,00	0,00	0,00	0,00
Outros	0,00	0,00	0,00	0,00	0,00	0,00
Bens de domínio público em curso	0,00	0,00	0,00	0,00	0,00	0,00
	0,00	0,00	0,00	0,00	-482,60	-482,60
Outros ativos fixos tangíveis						
Terrenos e recursos naturais	-16 792,37	0,00	0,00	0,00	0,00	-16 792,37
Edifícios e outras construções	0,00	0,00	0,00	0,00	0,00	0,00
Equipamento básico	0,00	0,00	0,00	0,00	-14 554,91	-14 554,91
Equipamento de transporte	0,00	0,00	0,00	0,00	0,00	0,00
Equipamento administrativo	0,00	0,00	0,00	0,00	-41 211,33	-41 211,33
Equipamentos biológicos	0,00	0,00	0,00	0,00	0,00	0,00
Outros	0,00	0,00	0,00	0,00	-76,64	-76,64
Ativos fixos tangíveis em curso	0,00	0,00	0,00	0,00	-70 689,99	-70 689,99
	-16 792,37	0,00	0,00	0,00	-126 532,87	-143 325,24
TOTAL	-16 792,37	0,00	0,00	0,00	-127 015,47	-143 807,84

Na coluna “Outros” estão registrados:

Bens de domínio público, patrimônio histórico, artístico e cultural

- em Edifícios e Outras construções, uma reposição não abatida aos pagamentos relativa a uma revisão de preços;

Outros ativos fixos tangíveis

- em Equipamento básico, Equipamento administrativo e Outros, abates a diversos bens;

- em Ativos fixos tangíveis em curso, regularização de valores de projetos cujas obras físicas já não irão ser concretizadas.

No inventário do Município ainda se encontram em funcionamento 36.648 bens ativos fixos tangíveis cujo valor atual é zero, correspondendo ao mapa **Q 5.3 – Ativos fixos tangíveis totalmente depreciados ainda em uso.**

Nota 7 - Custo de empréstimos obtidos

A informação relativa ao custo dos empréstimos obtidos encontra-se no Anexo I – Mapa de Empréstimos (Modelo 18 do Anexo A.5 SNC – AP – Documentos específicos para a Administração Local).

Para além da informação contante do referido mapa, importa referir que as rubricas de financiamentos obtidos do balanço incluem também subvenções e subsídios reembolsáveis.

Q 7 - Financiamentos obtidos

Tipo de financiamento	Financiamentos obtidos		
	Passivo não corrente	Passivo corrente	Totais
Empréstimos	1 265 361,67	97 359,98	1 362 721,65
Subvenções e subsídios reembolsáveis	978 540,56	48 215,74	1 026 756,30
Totais	2 243 902,23	145 575,72	2 389 477,95

Nota 9 – Imparidade de ativos

O Município de Benavente constituiu perdas por imparidades relativas à rubrica Clientes, contribuintes e utentes para as dívidas em atraso em que já não seja expectável a sua boa cobrança, tendo ocorrido a sua reversão nos casos em que foram recuperadas.

Foi, ainda, constituída imparidade em Outras contas a receber e a pagar pela dívida relativa à conservação e reabilitação de estradas desclassificadas – PRN 2000 – Estradas de Portugal, resultante do protocolo celebrado em 2002 e que se encontra em contencioso.

Q 9.1 - Imparidade de ativos

Classes	Quantia bruta	Perdas por imparidade acumuladas	Reversão de imparidades	Quantia recuperável
Outros instrumentos financeiros a curto prazo	0,00	0,00	0,00	0,00
Devedores e credores por transferências, subsídios e empréstimos bonificados	1 028 356,30	0,00	0,00	1 028 356,30
Clientes, contribuintes e utentes	584 596,92	461 038,51	23 161,63	146 720,04
Fornecedores	315 929,46	0,00	0,00	315 929,46
Pessoal	15 846,48	0,00	0,00	15 846,48
Acionistas/sócios/associados	0,00	0,00	0,00	0,00
Outras contas a receber e a pagar	9 149 775,23	517 405,81	0,00	8 632 369,42
Mercadorias	10 186,47	0,00	0,00	10 186,47
Matérias-primas, subsidiárias e de consumo	236 752,48	0,00	0,00	236 752,48
Produtos acabados e intermédios	0,00	0,00	0,00	0,00
Subprodutos, desperdícios, resíduos e refugos	0,00	0,00	0,00	0,00
Produtos e trabalhos em curso	0,00	0,00	0,00	0,00
Ativos biológicos	0,00	0,00	0,00	0,00
Adiantamentos por conta de compras	0,00	0,00	0,00	0,00
Investimentos financeiros	11 200 034,36	0,00	0,00	11 200 034,36
Propriedades de investimento	0,00	0,00	0,00	0,00
Ativos fixos tangíveis	51 678 702,42	0,00	0,00	51 678 702,42
Ativos intangíveis	28 273,51	0,00	0,00	28 273,51
Investimentos em curso	3 434 497,12	0,00	0,00	3 434 497,12
Ativos não correntes detidos para venda	0,00	0,00	0,00	0,00
Total:	77 682 950,75	978 444,32	23 161,63	76 727 668,06

Nota 10 – Inventários

Os inventários em 2021 foram mensurados pelo custo de aquisição. O sistema de inventário adotado é o permanente, sendo as saídas de armazém mensuradas ao custo médio ponderado.

Q 10.1 - Inventários

Ativo	Quantia bruta	Imparidade acumulada	Quantia recuperável
Mercadorias	10 186,47		10 186,47
Matérias primas, subsidiárias e de consumo	236 752,48		236 752,48
Produtos acabados e intermédios			
Subprodutos, desperdícios, resíduos e refugos			
Produtos e trabalhos em curso			
Total	246 938,95		246 938,95

Q 10.2 - Inventários: movimentos do período

Rubrica	Quantia escriturada inicial	Movimentos do período							Quantia escriturada final	
		Compras Líquidas	Consumos/gastos	Variações nos inventários da produção	Perdas por imparidade	Reversões de perdas por imparidade	Outras reduções de inventários	Outros aumentos de Inventários		
		(1)	(2)	(3)	(4)	(5)	(6)	(7)		(8)
Mercadorias	10 201,34		14,87							10 186,47
Matérias primas, subsidiárias e de consumo	291 043,76	732 500,94	786 792,24				0,21	0,19		236 752,48
Produtos acabados e intermédios										
Subprodutos, desperdícios, resíduos e refugos										
Produtos e trabalhos em curso										
TOTAL	301 245,10	732 500,94	786 807,11	0,00	0,00	0,00	0,21	0,19		246 938,95

Nota 13 - Rendimento de transações com contraprestação

As receitas provenientes de taxas, vendas e prestações de serviços são as previstas nas tabelas de taxas e licenças, bem como nos regulamentos em vigor no Município. Quando se trate de vendas de bens ou prestações de serviços não previstos nos documentos anteriores, os valores são aprovados em reunião do executivo, ou de acordo com a legislação específica em vigor, consoante o caso. Aos rendimentos de transações com contraprestação de 2021 foi aplicado o princípio da especialização de exercícios, sempre que se reuniram condições para tal.

Q 13.1 - Rendimentos com contraprestação

Tipo de rendimento	Rendimento do período reconhecido em		Quantias por receber		Adiantamentos recebidos
	Resultados	Património líquido	Início do período	Final do período	
Taxas, multas e outras penalidades					
Taxas específicas das autarquias locais	233 241,69		7 529,86	10 252,12	
Multas e outras penalidades					
Vendas					
Produtos acabados e intermédios	2 534,80				
Prestação de serviços e concessões					
Resíduos sólidos	946 257,97		130 367,67	173 583,90	
Transportes coletivos de pessoas e mercadorias	51 597,96		1 894,46	3 155,94	
Trabalhos por conta de particulares	1 681,59		26 038,71	26 525,04	
Cemitérios					
Mercados e feiras					
Refeições escolares	205 842,97		99 405,60	120 720,51	
Serviços recreativos, culturais e desporto	27 597,82		14 139,90	15 353,74	
Vistorias e ensaios					
Aluguer de espaços					
Outros	725,64		2 515,60	20 359,36	
Alienações					
Alienações de ativos fixos tangíveis	17 280,03				
Rendas/Concessões					
Energia elétrica (EDP Distribuição)	1 403 526,12				
Habituação social	99 343,44		181 580,17	189 468,52	
Mercados e feiras					
Outras	345,29		1 829,52	1 839,58	
Rendas de edifícios e outras construções	11 215,92		18 652,48	23 338,21	
Juros, dividendos e outros rendimentos similares					
Outros Rendimentos e Ganhos					
Ganhos em Inventários					
Ganhos em Entidades Participadas	330 442,80				
Outros	117 726,79				
TOTAL	3 449 360,83	0,00	483 953,97	584 596,92	0,00

Nota 14 - Rendimento de transações sem contraprestação

Os rendimentos sem contraprestação do Município em 2021 dividem-se em impostos, transferências e reversões de perdas por imparidade.

Relativamente às transferências de capital do Orçamento do Estado (Fundo de Equilíbrio Financeiro e Redistribuição excedente impostos (Lei n.º 73/2013, art.º 35.º, n.º 3)) estão incluídas na coluna "Património líquido", uma vez que não influenciam os resultados do período, sendo lançados diretamente nas contas de património.

Em relação aos valores dos impostos diretos, nos termos do nº 2 do art.º 17.º do DL n.º 127/2012, de 21/6, a Autoridade Tributária e Aduaneira disponibilizou no seu portal da internet o valor dos rendimentos por receber, existentes em 31/12/2021, referentes às receitas fiscais do Município de Benavente.

Estes rendimentos não se encontram registados nas contas do Município, uma vez que a informação disponibilizada pela AT é insuficiente, nomeadamente quanto ao ano de origem e quanto à probabilidade da sua boa cobrança.

Aos rendimentos de transações sem contraprestação de 2021 foi aplicado o princípio da especialização de exercícios, sempre que se reuniram condições para tal.

Q 14.1 - Rendimentos sem contraprestação

Tipo de rendimento	Rendimento do período reconhecido em		Quantias por receber		Adiantamentos recebidos
	Resultados	Património líquido	Início do período	Final do período	
Impostos diretos					
Derrama	762 052,04				
Imposto municipal sobre imóveis	4 819 491,31		3 630 127,69	3 352 250,82	
Imposto único de circulação	809 063,69		333 249,80	373 942,29	
Impostos abolidos	196 727,04		726 730,04	673 174,91	
Impostos indiretos					
Loteamentos e obras					
Ocupação da via pública					
Publicidade					
Taxa municipal de direitos de passagem					
Taxa de depósito da ficha técnica de habitação					
Imposto municipal sobre as transmissões onerosas de imóveis	5 317 548,32		1 210 988,68	1 219 816,17	
Outros					
Taxas, multas e outras penalidades					
Multas e outras penalidades	155 865,79				
Outras multas e penalidades					
Transferências e subsídios correntes obtidos					
Fundo de Equilíbrio Financeiro (FEF)	3 356 930,00	372 992,00			
Fundo Social Municipal (FSM)	512 850,00				
Participação no IRS	1 429 327,00				
Participação no IVA	110 844,00				
Redistribuição excedente impostos (Lei n.º 73/2013, art. 35.º, n.º 3)		186 501,00			
Contrato interadministrativo educação					
Projetos cofinanciados	172 915,56				
Outros	911 781,55			522 411,61	
Reversões					
De perdas por imparidade	23 161,63				
De provisões					
Imputação de subsídios e transferências para investimentos	612 012,64	2 610 720,10			
Outros	1 700,37	52,46			
TOTAL	19 192 270,94	3 170 265,56	5 901 096,21	6 141 595,80	0,00

Nota 15 - Provisões, passivos contingentes e ativos contingentes

Relativamente aos diversos processos judiciais que se encontram em curso, quer instaurados pelo Município de Benavente, quer instaurados por outras entidades, após reapreciação jurídica para efeitos de prestação anual das contas, foi constituída provisão no valor de € 69.216,83, por incumprimento de obrigações contratuais (serviços não prestados) do adjudicatário para a prestação de serviços de higiene urbana durante o segundo semestre de 2021, encontrando-se em fase de reclamação administrativa.

Para os processos judiciais em curso, não foram constituídas quaisquer provisões, uma vez que o valor envolvido de indemnizações reclamadas é impossível de mensurar com suficiente fiabilidade.

Q 15 – Provisões

RUBRICAS	Quantia escriturada inicial (1)	Aumentos				Diminuições				Quantia escriturada final (10)=(1)+(5)-(9)
		Reforços (2)	Aumentos da quantia descontada (3)	Outros aumentos (4)	Total aumentos (5)=(2)+(3)+(4)	Utilizações (6)	Reversões (7)	Outras diminuições (8)	Total diminuições (9)=(6)+(7)+(8)	
Impostos, contribuições e taxas										
Garantias a clientes										
Processos judiciais em curso										
Acidentes de trabalho e doenças profissionais										
Matérias ambientais										
Contratos onerosos										
Reestruturação e reorganização										
Outras provisões	0,00	69 216,83	0,00	0,00	69 216,83	0,00	0,00	0,00	0,00	69 216,83
Total	0,00	69 216,83	0,00	0,00	69 216,83	0,00	0,00	0,00	0,00	69 216,83

Nota 17 - Acontecimentos após a data de relato

Após o encerramento do período, e até à elaboração do presente anexo, não se registaram outros factos suscetíveis de modificar a situação relevada nas contas.

Nota 18 – Instrumentos Financeiros

A participação financeira do Município no capital social de outras entidades é o seguinte:

Q 18.1 – Participações financeiras

Rubricas	Quantia escriturada inicial	Aumentos				Diminuições				Quantia escriturada final
		Compras	Ganhos de justo valor	Reversões de perdas por imparidade	Outros	Alienações	Perdas de justo valor	Perdas por imparidade	Outras	
Participações financeiras: FAM – Fundo Apoio Municipal	501.768,00									501.768,00
AR - Águas do Ribatejo, EIM, SA	10 645 888,93				330 442,80				278 065,37	10 698 266,36

A participação na empresa AR - Águas Ribatejo, EIM, SA está mensurada ao método da equivalência patrimonial, enquanto que a participação no Fundo de apoio Municipal está mensurada pelo método do custo.

A participação do Município na Águas do Ribatejo ascende a € 10.698.266,36. Em 2021, foi contabilizada a integração da parte do Município no resultado líquido de 2021 da empresa, pelo valor de € 330.442,80 (16,44% do resultado líquido da Águas do Ribatejo) e o ajustamento aos capitais próprios da AR – Águas do Ribatejo devido ao reconhecimento dos subsídios ao investimento da empresa (€ 278.065,37).

O Município de Benavente não possui capital social. Verifica-se, no entanto, na conta Património/Capital em 31 de dezembro de 2021 um valor final de € 80.037.817,91.

As rubricas relativas ao Património Líquido, apresentam os seguintes valores no final do exercício de 2021:

Q 18.2 – Variações no património líquido

Rubricas	Saldo inicial		Aumento	Diminuição	Saldo final	
51 Património/capital	43 945 227,95	C	1 894 018,44		45 839 246,39	C
551 Reservas Legais	803 610,26	C	99 685,18		903 295,44	C
561 Resultados Transitados de períodos anteriores	0,00	D	1 993 703,62	1 993 703,62	0,00	D
562 Regularizações	6 440 382,30	C		135 686,45	6 304 695,85	C
564 Ajustamentos de transição para o SNC-AP	3 237 300,87	D	0,00	0,00	3 237 300,87	D
57 Ajustamentos em ativos financeiros	7 426 147,57	C		278 065,37	7 148 082,20	C
593 Transferências e subsídios de capital	14 285 993,47	C	3 251 283,40	693 082,94	16 844 193,93	C
594 Doações obtidas	3 981 048,71	C	52,46		3 981 101,17	C
818 Resultado líquido	1 993 703,62	C	2 254 503,80	1 993 703,62	2 254 503,80	C
TOTAL:	75 638 813,01	C	9 493 246,90	5 094 242,00	80 037 817,91	C

Conta 51 – Património/Capital

A conta Património em 2021 teve um acréscimo de € 1.894.018,44 resultante do reforço de capital por via da incorporação de parte dos resultados líquidos transitados dos exercícios anteriores, apresentando no final do exercício um saldo final de € 45.839.246,39.

Conta 551 – Reservas Legais

A conta de Reservas Legais apresenta o saldo final, em 31 de dezembro de 2021, de € 903.295,44 resultante de valores transitados dos exercícios anteriores no total de € 803.610,26 aos quais foi acrescido o valor de € 99.685,18 relativo à aplicação de resultados do ano de 2020, conforme determinado no relatório de gestão de 2020.

Conta 561 - Resultados Transitados de períodos anteriores

A conta de Resultados Transitados apresentava um saldo inicial nulo, tendo registado ao longo de 2021 um movimento credor pela transição do resultado líquido de 2020 e um movimento devedor pela aplicação dos resultados de 2020, conforme aprovado na prestação de contas de 2020.

Conta 562 - Resultados Transitados – regularizações

Esta conta registou um decréscimo por depreciações e amortizações extraordinárias no valor de € 69.130,70 e por regularização de imobilizado em curso no valor de € 66.555,75 relativo a projetos que já não se irão realizar.

Conta 564 – Ajustamentos de transição para SNC-AP

No final do exercício em relato esta conta apresenta o saldo devedor de € 3.237.300,87, proveniente do ano anterior.

Conta 57 - Ajustamento de ativos financeiros

A conta apresenta o saldo credor, em 31 de dezembro de 2021, de € 7.148.082,20, sendo € 7.426.147,57 proveniente de anos anteriores, resultantes da aplicação do método de equivalência patrimonial, à Águas do Ribatejo, EIM, SA, tendo durante o ano em análise sofrido um ajustamento no valor de € 278.065,37 relativo ao reconhecimento dos subsídios ao investimento da Águas do Ribatejo, EIM, SA.

Conta 59 - Outras Variações de Património Líquido

Conta 593 – Transferências e subsídios de capital

Esta conta apresenta-se desagregada por componente, candidatura, ou finalidade, correspondendo os seus saldos a valores de subsídios ao investimento provenientes na sua esmagadora maioria a participações comunitárias, cujos valores são imputados a ativos.

As contas desagregadas apresentam saldo credor, sendo creditadas pela contabilização da atribuição do subsídio ao investimento e debitadas pelo reconhecimento gradual dos respetivos ganhos na proporção da depreciação do respetivo ativo.

No presente exercício, os movimentos foram desagregados da seguinte forma:

- aumento pelo recebimento de subsídios ao investimento: € 2.610.720,10;
- aumento pelo recebimento de transferências de capital do Orçamento de Estado: € 559.493,00; e
- diminuição pelo reconhecimento de rendimentos de 2021 relativos a subsídios ao investimento: € 612.012,64.

No final do ano de 2021 apresenta o saldo global de € 16.844.193,93.

Conta 594 – Doações obtidas

A conta de doações obtidas, que reflete as doações efetuadas ao Município, apresenta um saldo final credor de € 3.981.101,17, tendo, em 2021, sofrido um acréscimo de € 52,46 pela inventariação de parcela de terreno cedida para integração do domínio público municipal destinada a passeio.

Conta 818 – Resultado Líquido

O resultado líquido do exercício de 2021 apresenta o valor positivo de € 2.254.503,80.

O Município de Benavente em 2021 participou nas seguintes entidades não societárias:

Q 18.3 – Outros investimentos financeiros que não sejam participações de capital

Entidade participada		Tipo de entidade	CAE	Capital estatutário	Contribuição			Obs.
Denominação	NIPC				Em 2021	Forma de realização		
1	2	3	4	5	6	7	8	11
CIMLT - Comunidade Intermunicipal da Lezíria do Tejo	508787033	Comunidade intermunicipal de fins gerais	84130	0,00	54 336,00	54 336,00	0,00	
ANMP - Associação Nacional de Municípios Portugueses	501627413	Associação de municípios	94110	0,00	4 930,10	4 930,10	0,00	
Resiurb - Associação de Municípios para o Tratamento de Resíduos Sólidos	504876864	Associação de municípios	94110	0,00	11 348,52	11 348,52	0,00	
AMVT - Associação de Municípios do Vale do Tejo	514203846	Associação de municípios	84130	0,00	9 457,20	9 457,20	0,00	Quotização de 2020 e 2021

Anexo I

Modelo 18:

**Anexo A.5 SNC- AP Documentos
específicos para a Administração Local**

Mapa de Empréstimos

**Modelo 18 — Mapa de empréstimos
Município de Benavente**

Período de Relato 01/01/2021 a 31/12/2021

Tipo	Identidade do empréstimo		Data da contratação do empréstimo	Prazo do contrato	Anos decorridos	Visto do TC		Finalidade do empréstimo	Capital		Pagamentos efetuados						Montantes vencidos e não pagos em 31/12			Capital em dívida no ano N		Amortizações médias de capital		Fundamento Legal (c)																		
	N.º do contrato	Nome da instituição				N.º de registo	Data		Contratado	Utilizado	Amortização do capital			Juros			Outros encargos (a)			Capital	Juros	Outros encargos (a)	Em 01.01		Em 31.12	Empréstimos contratados até 31/12/2013 (b)	Empréstimos contratados após 01/01/2014															
											Até N	Ano N	Previstos após N	Até N	Ano N	Previstos após N	Até N	Ano N	Previstos após N																							
Curto Prazo									0,00	0,00																																
Total CP									0,00	0,00																																
Médio e Longo Prazo Não isentos	9015/008415/2 91	CGD	28/04/2016	15	5	1101/2016	07/07/2016	Arruamentos de Benavente Arruamentos de Samora Correia e Porto Alto Arruamentos de Santo Estêvão e Foros de Almada Arruamentos da Barrosa Novos passeios em Benavente Novos passeios em Samora Correia Estrada do Miradouro Rua da Alegria e Estrada Real, Porto Alto Caminhos nos Arados Caminhos de Santo Estêvão Caminhos nos Foros da Charneca Caminhos nos Foros de Almada	150 000,00 260 000,00 25 000,00 35 000,00 30 000,00 50 000,00 130 000,00 50 000,00 100 000,00 50 000,00 70 000,00 50 000,00	150 000,00 260 000,00 25 000,00 28 360,00 30 000,00 50 000,00 130 000,00 49 000,00 45 840,00 50 000,00 70 000,00 50 000,00																																não isento
	2019/35040401/2	BPI	15/08/2019	15	1	3020/2019	03/01/2020	Pavimentação do troço urbano de Santo Estêvão da EN 118-1, incluindo a requalificação da Praça Central Pavimentação da Rua 1ª de Maio em Foros de Almada Pavimentação da Av. Dr. Francisco José Calheiros Lopes em Benavente Pavimentação da Av. Egas Moniz, em Samora Correia Pavimentação da Estrada da Carregueira - Samora Correia Pavimentação da Estrada das Fontainhas, em Porto Alto Pavimentação da Estrada dos Curralinhos, em Samora Correia Pavimentação da Azinhaga do Contador, em Benavente Pavimentação da Azinhaga do Olival Basto (Estrada da Sieta), em Benavente	395 000,00 100 000,00 160 000,00 365 000,00 90 000,00 215 000,00 110 000,00 845 000,00 175 000,00	0,00 0,00 0,00 0,00 0,00 0,00 0,00 0,00 0,00																															não isento	
								Total	1 000 000,00	938 200,00	174 408,90	72 169,20	691 621,90	26 710,44	6 298,32	28 848,91																										
								Total	2 455 000,00	0,00			2 455 000,00		73 662,78			3 060,00										0,00	0,00								163 666,67					
SubTotal									3 455 000,00	938 200,00	174 408,90	72 169,20	3 146 621,90	26 710,44	6 298,32	102 511,69	0,00	0,00	3 060,00	0,00	0,00	0,00	0,00	0,00	0,00	0,00	763 791,10	691 621,90					0,00	226 213,34								

Modelo 18 — Mapa de empréstimos
Município de Benavente

Período de Relato 01/01/2021 a 31/12/2021

Tipo	Identidade do empréstimo		Data da contratação do empréstimo	Prazo do contrato	Anos decorridos	Visto do TC		Finalidade do empréstimo	Capital		Pagamentos efetuados									Montantes vencidos e não pagos em 31/12			Capital em dívida no ano N		Amortizações médias de capital		Fundamento Legal (c)												
	N.º do contrato	Nome da instituição				N.º de registo	Data		Contratado	Utilizado	Amortização do capital			Juros			Outros encargos (a)			Capital	Juros	Outros encargos (a)	Em 01.01	Em 31.12	Empréstimos contratados até 31/12/2013 (b)	Empréstimos contratados após 01/01/2014													
											Até N	Ano N	Previstos após N	Até N	Ano N	Previstos após N	Até N	Ano N	Previstos após N																				
Médio e Longo Prazo Isentos	0156/000007/087/0019	CGD	19/03/1996	26	25	172517	20/03/1996	Const. de 37 Fogos	646 447,07	547 096,50	458 869,11	25 113,01	63 114,38	139 204,17	247,66	275,36																					Empréstimos contraídos até 31.12.2002, para aquisição, construção, ou recuperação de imóveis destinados a habitação social (Lei n.º 42/98, de 6 de Agosto, com as alterações que entretanto lhe foram introduzidas)		
	ID EMP 1658	BEI	09/07/2020	15	1	2185/2020	07/08/2020	Requalificação do Parque Ruy Luís Gomes (Alamos) – Samora Correia	232 230,95	232 230,95			232 230,95		0,00	0,00																			Empréstimos contraídos a partir de 2016 (após entrada em vigor do OE/2016) para execução de projetos comparticipados por fundos comunitários, abrangidos pelo n.º 5 do artigo 52.º da Lei n.º 73/2013, de 03/09				
	ID EMP 1659	BEI	09/07/2020	15	1	2184/2020	07/08/2020	Requalificação do Museu Municipal Dr. António Gabriel Ferreira Lourenço	572 429,90	190 809,97			572 429,90		0,00	0,00																			Empréstimos contraídos a partir de 2016 (após entrada em vigor do OE/2016) para execução de projetos comparticipados por fundos comunitários, abrangidos pelo n.º 5 do artigo 52.º da Lei n.º 73/2013, de 03/09				
	ID EMP 1660	BEI	09/07/2020	15	1	2186/2020	07/08/2020	Piscinas Municipais de Samora Correia – Eficiência Energética	184 944,47	184 944,47			184 944,47		0,00	0,00																			Empréstimos contraídos a partir de 2016 (após entrada em vigor do OE/2016) para execução de projetos comparticipados por fundos comunitários, abrangidos pelo n.º 5 do artigo 52.º da Lei n.º 73/2013, de 03/09				
SubTotal									1 636 052,39	1 155 081,89	458 869,11	25 113,01	1 052 719,70	139 204,17	247,66	275,36	0,00	0,00	0,00	0,00	0,00	0,00	0,00	0,00	0,00	0,00	0,00	0,00	0,00	0,00	0,00	0,00	0,00	88 227,37	671 099,75	26 343,62	65 973,69		
Total MLP									5 091 052,39	2 093 281,89	633 278,01	97 282,21	4 199 341,60	165 914,61	6 545,98	102 787,05	0,00	0,00	3 060,00	0,00	0,00	0,00	0,00	0,00	0,00	0,00	0,00	0,00	0,00	0,00	0,00	0,00	0,00	0,00	852 018,47	1 362 721,65	26 343,62	292 187,02	
Total Geral									5 091 052,39	2 093 281,89	633 278,01	97 282,21	4 199 341,60	165 914,61	6 545,98	102 787,05	0,00	0,00	3 060,00	0,00	0,00	0,00	0,00	0,00	0,00	0,00	0,00	0,00	0,00	0,00	0,00	0,00	0,00	0,00	852 018,47	1 362 721,65	26 343,62	292 187,02	

(a) Identificando cada um dos mesmos, designadamente, impostos, comissões e outros encargos a especificar

(b) Para efeitos deste cálculo, deverá tomar-se por referência os valores em dívida em 01/01/2014, constante do mapa 8.3.1 (empréstimos), que integra o correspondente processo de prestação de contas

(c) Empréstimos que não são considerados para efeitos de cálculo da Dívida Total

Anexo A.1 SNC- AP - Regime Geral
NCP26

Demonstrações Orçamentais

Anexo A.1 SNC- AP - Regime Geral
NCP1

Demonstração de desempenho orçamental



Município de Benavente

Demonstração do desempenho orçamental do período findo em 31 de Dezembro de 2021

Valores em €

RUBRICA RECEBIMENTOS	FONTES DE FINANCIAMENTO (n)						(n-1)
	RP	RG	UE	EMPR	FUNDOS ALHEIOS	TOTAL	
Saldo da gerência anterior	1 328 770,17	0,00	1 813 396,68	0,00	546 718,48	3 688 885,33	4 217 470,10
Operações Orçamentais [1]	1 328 770,17	0,00	1 813 396,68	0,00	0,00	3 142 166,85	3 740 272,42
Devolução do saldo oper. Orçamentais	0,00	0,00	0,00	0,00	0,00	0,00	0,00
Operações de tesouraria [A]	0,00	0,00	0,00	0,00	546 718,48	546 718,48	477 197,68
Recebimento do saldo devolvido por terceiras entidades	0,00	0,00	0,00	0,00	0,00	0,00	0,00
Receita corrente	19 846 424,66	0,00	161 018,83	0,00	0,00	20 007 443,49	17 615 454,93
R1 Receita Fiscal	10 453 332,26	0,00	0,00	0,00	0,00	10 453 332,26	8 853 724,58
R1.1 Impostos diretos	10 453 332,26	0,00	0,00	0,00	0,00	10 453 332,26	8 853 724,58
R1.2 Impostos indiretos	0,00	0,00	0,00	0,00	0,00	0,00	0,00
R2 Contribuições para sistemas de proteção social e subsistemas de saúde	0,00	0,00	0,00	0,00	0,00	0,00	0,00
R3 Taxas, multas e outras penalidades	375 492,15	0,00	0,00	0,00	0,00	375 492,15	365 655,23
R4 Rendimentos de propriedade	335,23	0,00	0,00	0,00	0,00	335,23	14 262,54
R5 Transferências e subsídios correntes	6 275 420,00	0,00	161 018,83	0,00	0,00	6 436 438,83	5 799 659,10
R5.1 Transferências correntes	6 275 420,00	0,00	161 018,83	0,00	0,00	6 436 438,83	5 799 659,10
R5.1.1 Administrações Públicas	6 275 420,00	0,00	161 018,83	0,00	0,00	6 436 438,83	5 799 659,10
R5.1.1.1 Administração Central - Estado Português	6 088 234,58	0,00	161 018,83	0,00	0,00	6 249 253,41	5 680 078,04
R5.1.1.2 Administração Central - Outras entidades	187 185,42	0,00	0,00	0,00	0,00	187 185,42	119 581,06
R5.1.1.3 Segurança Social	0,00	0,00	0,00	0,00	0,00	0,00	0,00
R5.1.1.4 Administração Regional	0,00	0,00	0,00	0,00	0,00	0,00	0,00
R5.1.1.5 Administração Local	0,00	0,00	0,00	0,00	0,00	0,00	0,00
R5.1.2 Exterior - U E	0,00	0,00	0,00	0,00	0,00	0,00	0,00
R5.1.3 Outras	0,00	0,00	0,00	0,00	0,00	0,00	0,00
R5.2 Subsídios correntes	0,00	0,00	0,00	0,00	0,00	0,00	0,00
R6 Venda de bens e serviços	2 644 465,07	0,00	0,00	0,00	0,00	2 644 465,07	2 527 574,78
R7 Outras receitas correntes	97 379,95	0,00	0,00	0,00	0,00	97 379,95	54 578,70
Receita de capital	583 593,00	0,00	2 610 720,10	0,00	0,00	3 194 313,10	2 151 490,23
R8 Venda de bens de investimento	24 100,00	0,00	0,00	0,00	0,00	24 100,00	23 375,00
R9 Transferências e subsídios de capital	559 493,00	0,00	2 610 720,10	0,00	0,00	3 170 213,10	2 128 115,23
R9.1 Transferências de capital	559 493,00	0,00	2 610 720,10	0,00	0,00	3 170 213,10	2 128 115,23
R9.1.1 Administrações Públicas	559 493,00	0,00	2 610 720,10	0,00	0,00	3 170 213,10	2 128 115,23
R9.1.1.1 Administração Central - Estado Português	559 493,00	0,00	2 610 720,10	0,00	0,00	3 170 213,10	2 128 115,23
R9.1.1.2 Administração Central - Outras entidades	0,00	0,00	0,00	0,00	0,00	0,00	0,00
R9.1.1.3 Segurança Social	0,00	0,00	0,00	0,00	0,00	0,00	0,00
R9.1.1.4 Administração Regional	0,00	0,00	0,00	0,00	0,00	0,00	0,00
R9.1.1.5 Administração Local	0,00	0,00	0,00	0,00	0,00	0,00	0,00
R9.1.2 Exterior - U E	0,00	0,00	0,00	0,00	0,00	0,00	0,00
R9.1.3 Outras	0,00	0,00	0,00	0,00	0,00	0,00	0,00
R9.2 Subsídios de capital	0,00	0,00	0,00	0,00	0,00	0,00	0,00
R10 Outras receitas de capital	0,00	0,00	0,00	0,00	0,00	0,00	0,00
R11 Reposições não abatidas aos pagamentos	37 422,59	0,00	0,00	0,00	0,00	37 422,59	307,56
Receita efetiva [2]	20 467 440,25	0,00	2 771 738,93	0,00	0,00	23 239 179,18	19 767 252,72
Receita não efetiva [3]	0,00	0,00	453 508,86	607 985,39	0,00	1 061 494,25	233 326,51
R12 Receita com ativos financeiros	0,00	0,00	0,00	0,00	0,00	0,00	0,00
R13 Receita com passivos financeiros	0,00	0,00	453 508,86	607 985,39	0,00	1 061 494,25	233 326,51
Soma [4]=[1]+[2]+[3]	21 796 210,42	0,00	5 038 644,47	607 985,39	0,00	27 442 840,28	23 740 851,65
Operações de tesouraria [B]	0,00	0,00	0,00	0,00	336 942,30	336 942,30	200 891,48



Município de Benavente

Demonstração do desempenho orçamental do período findo em 31 de Dezembro de 2021

Valores em €

RUBRICA PAGAMENTOS	FONTES DE FINANCIAMENTO (n)						(n-1)
	RP	RG	UE	EMPR	FUNDOS ALHEIOS	TOTAL	
Despesa corrente	15 916 431,01	0,00	0,00	0,00	0,00	15 916 431,01	14 303 803,17
D1 Despesas com o pessoal	7 744 808,61	0,00	0,00	0,00	0,00	7 744 808,61	7 146 658,44
D1.1 Remunerações Certas e Permanentes	5 646 938,20	0,00	0,00	0,00	0,00	5 646 938,20	5 221 188,80
D1.2 Abonos Variáveis ou Eventuais	380 768,81	0,00	0,00	0,00	0,00	380 768,81	265 837,12
D1.3 Segurança Social	1 717 101,60	0,00	0,00	0,00	0,00	1 717 101,60	1 659 632,52
D2 Aquisição de bens e serviços	5 773 125,29	0,00	0,00	0,00	0,00	5 773 125,29	5 112 170,24
D3 Juros e outros encargos	6 545,98	0,00	0,00	0,00	0,00	6 545,98	9 146,01
D4 Transferências e subsídios correntes	2 273 029,92	0,00	0,00	0,00	0,00	2 273 029,92	1 869 149,16
D4.1 Transferências correntes	2 273 029,92	0,00	0,00	0,00	0,00	2 273 029,92	1 869 149,16
D4.1.1 Administrações Públicas	914 286,59	0,00	0,00	0,00	0,00	914 286,59	587 108,33
D4.1.1.1 Administração Central - Estado Português	25 812,00	0,00	0,00	0,00	0,00	25 812,00	27 711,30
D4.1.1.2 Administração Central - Outras entidades	0,00	0,00	0,00	0,00	0,00	0,00	0,00
D4.1.1.3 Segurança Social	0,00	0,00	0,00	0,00	0,00	0,00	0,00
D4.1.1.4 Administração Regional	0,00	0,00	0,00	0,00	0,00	0,00	0,00
D4.1.1.5 Administração Local	888 474,59	0,00	0,00	0,00	0,00	888 474,59	559 397,03
D4.1.2 Entidades do setor não lucrativo	963 614,83	0,00	0,00	0,00	0,00	963 614,83	1 025 098,64
D4.1.3 Famílias	395 128,50	0,00	0,00	0,00	0,00	395 128,50	256 942,19
D4.1.4 Outras	0,00	0,00	0,00	0,00	0,00	0,00	0,00
D4.2 Subsídios correntes	0,00	0,00	0,00	0,00	0,00	0,00	0,00
D5 Outras despesas correntes	118 921,21	0,00	0,00	0,00	0,00	118 921,21	166 679,32
Despesa de capital	4 614 738,70	0,00	0,00	0,00	0,00	4 614 738,70	6 169 824,01
D6 Aquisição de bens de capital	4 230 880,57	0,00	0,00	0,00	0,00	4 230 880,57	6 042 085,45
D7 Transferência e subsídios de capital	383 858,13	0,00	0,00	0,00	0,00	383 858,13	103 630,69
D7.1 Transferências de capital	383 858,13	0,00	0,00	0,00	0,00	383 858,13	103 630,69
D7.1.1 Administrações Públicas	148 559,92	0,00	0,00	0,00	0,00	148 559,92	16 905,49
D7.1.1.1 Administração Central - Estado Português	0,00	0,00	0,00	0,00	0,00	0,00	0,00
D7.1.1.2 Administração Central - Outras entidades	0,00	0,00	0,00	0,00	0,00	0,00	0,00
D7.1.1.3 Segurança Social	0,00	0,00	0,00	0,00	0,00	0,00	0,00
D7.1.1.4 Administração Regional	0,00	0,00	0,00	0,00	0,00	0,00	0,00
D7.1.1.5 Administração Local	148 559,92	0,00	0,00	0,00	0,00	148 559,92	16 905,49
D7.1.2 Entidades do setor não lucrativo	235 298,21	0,00	0,00	0,00	0,00	235 298,21	86 725,20
D7.1.3 Famílias	0,00	0,00	0,00	0,00	0,00	0,00	0,00
D7.1.4 Outras	0,00	0,00	0,00	0,00	0,00	0,00	0,00
D7.2 Subsídios de capital	0,00	0,00	0,00	0,00	0,00	0,00	0,00
D8 Outras despesas de capital	0,00	0,00	0,00	0,00	0,00	0,00	24 107,87
Despesa efetiva [5]	20 531 169,71	0,00	0,00	0,00	0,00	20 531 169,71	20 473 627,18
Despesa não efetiva [6]	145 497,95	0,00	0,00	0,00	0,00	145 497,95	125 057,62
D9 Despesa com ativos financeiros	0,00	0,00	0,00	0,00	0,00	0,00	27 876,00
D10 Despesa com passivos financeiros	145 497,95	0,00	0,00	0,00	0,00	145 497,95	97 181,62
Soma [7]=[5]+[6]	20 676 667,66	0,00	0,00	0,00	0,00	20 676 667,66	20 598 684,80
Operações de tesouraria [C]	0,00	0,00	0,00	0,00	131 681,51	131 681,51	131 370,68
Saldo para a gerência seguinte	1 119 542,76	0,00	5 038 644,47	607 985,39	751 979,27	7 518 151,89	3 688 885,33
Operações orçamentais [8] = [4]-[7]	1 119 542,76	0,00	5 038 644,47	607 985,39	0,00	6 766 172,62	3 142 166,85
Operações de tesouraria [D]=[A]+[B]-[C]	0,00	0,00	0,00	0,00	751 979,27	751 979,27	546 718,48
Saldo global [2] - [5]	-63 729,46	0,00	2 771 738,93	0,00	0,00	2 708 009,47	-706 374,46
Despesa primária	20 524 623,73	0,00	0,00	0,00	0,00	20 524 623,73	20 464 481,17
Saldo corrente	3 929 993,65	0,00	161 018,83	0,00	0,00	4 091 012,48	3 311 651,76
Saldo de capital	-4 031 145,70	0,00	2 610 720,10	0,00	0,00	-1 420 425,60	-4 018 333,78
Saldo primário	-57 183,48	0,00	2 771 738,93	0,00	0,00	2 714 555,45	-697 228,45
Receita total [1] + [2] + [3]	21 796 210,42	0,00	5 038 644,47	607 985,39	0,00	27 442 840,28	23 740 851,65
Despesa total [5] + [6]	20 676 667,66	0,00	0,00	0,00	0,00	20 676 667,66	20 598 684,80

Anexo A.1 SNC- AP - Regime Geral
NCP1

***Demonstração
de execução orçamental
da receita***

Demonstração de Execução Orçamental da Receita

Ano: 2021

Município de Benavente

(designação da autarquia local)

Euros

Rúbrica	Descrição	Previsões corrigidas	Rec. p/ cobrar per. anteriores	Receitas liquidadas	Liquidações anuladas	Receitas cobradas brutas	Reembolsos e Restituições		Receitas cobradas líquidas			Rec. p/ cobrar final do período	Grau exec. orçamental	
							Emitidos	Pagos	Períodos anteriores	Período corrente	Total		Períodos anteriores	Período corrente
Receita corrente														
R011	Impostos diretos	8 795 005,00	0,00	10 886 566,01	433 233,75	10 886 566,01	433 233,75	433 233,75	0,00	10 453 332,26	10 453 332,26	0,00	0,000	118,855
R03	Taxas, multas e outras penalidades	232 481,00	7 529,86	379 228,51	1 014,10	376 540,56	1 048,41	1 048,41	2 023,96	373 468,19	375 492,15	10 252,12	0,871	160,645
R04	Rendimentos de propriedade	7 336,00	1 829,52	345,29	0,00	335,23	0,00	0,00	54,97	280,26	335,23	1 839,58	0,749	3,820
R05111	Administração Central - Estado Português	6 432 250,00	1 624,18	6 247 629,23	0,00	6 249 253,41	0,00	0,00	1 624,18	6 247 629,23	6 249 253,41	0,00	0,025	97,130
R05112	Administração Central - Outras entidades	177 429,00	0,00	189 178,98	1 993,56	189 178,98	1 993,56	1 993,56	0,00	187 185,42	187 185,42	0,00	0,000	105,499
R0513	Outras	517 406,00	517 405,81	0,00	0,00	0,00	0,00	0,00	0,00	0,00	0,00	517 405,81	0,000	0,000
R06	Venda de bens e serviços	2 600 672,00	474 594,59	2 736 852,44	12 320,50	2 645 027,47	562,40	562,40	70 562,97	2 573 902,10	2 644 465,07	554 661,46	2,713	98,971
R07	Outras receitas correntes	27 808,00	0,00	120 328,55	99,04	97 478,99	99,04	99,04	0,00	97 379,95	97 379,95	22 849,56	0,000	350,187
Receita de capital														
R08	Venda de bens de investimento	7 912,00	0,00	24 100,00	0,00	24 100,00	0,00	0,00	0,00	24 100,00	24 100,00	0,00	0,000	304,601
R09111	Administração Central - Estado Português	5 143 975,00	0,00	3 170 213,10	0,00	3 170 213,10	0,00	0,00	0,00	3 170 213,10	3 170 213,10	0,00	0,000	61,630
R10	Outras receitas de capital	360 300,00	0,00	0,00	0,00	0,00	0,00	0,00	0,00	0,00	0,00	0,00	0,000	0,000
R13	Receita com passivos financeiros	2 968 079,00	0,00	1 061 494,25	0,00	1 061 494,25	0,00	0,00	0,00	1 061 494,25	1 061 494,25	0,00	0,000	35,764
Outras receitas														
R11	Reposições não abatidas aos pagamentos	100,00	0,00	37 422,59	0,00	37 422,59	0,00	0,00	0,00	37 422,59	37 422,59	0,00	0,000	37422,590
R14	Saldo da gerência anterior - operações orçamentais	3 142 166,85	0,00	3 142 166,85	0,00	3 142 166,85	0,00	0,00	0,00	3 142 166,85	3 142 166,85	0,00	0,000	100,000
		18 790 387,00	1 002 983,96	20 560 129,01	448 660,95	20 444 380,65	436 937,16	436 937,16	74 266,08	19 933 177,41	20 007 443,49	1 107 008,53	0,395	106,082
		8 480 266,00	0,00	4 255 807,35	0,00	4 255 807,35	0,00	0,00	0,00	4 255 807,35	4 255 807,35	0,00	0,000	50,185
		3 142 266,85	0,00	3 179 589,44	0,00	3 179 589,44	0,00	0,00	0,00	3 179 589,44	3 179 589,44	0,00	0,000	101,188
Total		30 412 919,85	1 002 983,96	27 995 525,80	448 660,95	27 879 777,44	436 937,16	436 937,16	74 266,08	27 368 574,20	27 442 840,28	1 107 008,53	0,244	89,990

ORGÃO EXECUTIVO

Em de de

.....

ORGÃO DELIBERATIVO

Em de de

.....

Demonstração de Execução Orçamental da Receita

Ano: 2021

Município de Benavente

(designação da autarquia local)

Euros

Rúbrica	Descrição	Previsões corrigidas	Rec. p/ cobrar per. anteriores	Receitas liquidadas	Liquidações anuladas	Receitas cobradas brutas	Reembolsos e Restituições		Receitas cobradas líquidas			Rec. p/ cobrar final do período	Grau exec. orçamental	
							Emitidos	Pagos	Períodos anteriores	Período corrente	Total		Períodos anteriores	Período corrente
Receita corrente														
01	Impostos directos	8 795 005,00	0,00	10 886 566,01	433 233,75	10 886 566,01	433 233,75	433 233,75	0,00	10 453 332,26	10 453 332,26	0,00	0,000	118,855
0102	Outros	8 795 005,00	0,00	10 886 566,01	433 233,75	10 886 566,01	433 233,75	433 233,75	0,00	10 453 332,26	10 453 332,26	0,00	0,000	118,855
010202	Imposto municipal sobre imóveis	4 307 000,00	0,00	4 358 304,16	28 031,54	4 358 304,16	28 031,54	28 031,54	0,00	4 330 272,62	4 330 272,62	0,00	0,000	100,540
010203	Imposto único de circulação	769 000,00	0,00	846 091,53	28 057,61	846 091,53	28 057,61	28 057,61	0,00	818 033,92	818 033,92	0,00	0,000	106,376
010204	Imposto municipal sobre transm. onerosas imóveis	2 787 000,00	0,00	4 586 214,10	91 061,81	4 586 214,10	91 061,81	91 061,81	0,00	4 495 152,29	4 495 152,29	0,00	0,000	161,290
010205	Derrama	922 000,00	0,00	899 229,18	12 698,51	899 229,18	12 698,51	12 698,51	0,00	886 530,67	886 530,67	0,00	0,000	96,153
010207	Impostos abolidos	10 004,00	0,00	196 727,04	273 384,28	196 727,04	273 384,28	273 384,28	0,00	-76 657,24	-76 657,24	0,00	0,000	-766,266
01020701	Contribuição autárquica	1,00	0,00	196 727,04	273 384,28	196 727,04	273 384,28	273 384,28	0,00	-76 657,24	-76 657,24	0,00	0,000	-7665724,000
01020702	Imposto municipal de sisa	10 000,00	0,00	0,00	0,00	0,00	0,00	0,00	0,00	0,00	0,00	0,00	0,000	0,000
01020703	Imposto municipal sobre veículos	1,00	0,00	0,00	0,00	0,00	0,00	0,00	0,00	0,00	0,00	0,00	0,000	0,000
01020704	Contribuição Especial	1,00	0,00	0,00	0,00	0,00	0,00	0,00	0,00	0,00	0,00	0,00	0,000	0,000
01020799	Outros impostos abolidos	1,00	0,00	0,00	0,00	0,00	0,00	0,00	0,00	0,00	0,00	0,00	0,000	0,000
010299	Impostos directos diversos	1,00	0,00	0,00	0,00	0,00	0,00	0,00	0,00	0,00	0,00	0,00	0,000	0,000
01029901	Contribuição Especial	1,00	0,00	0,00	0,00	0,00	0,00	0,00	0,00	0,00	0,00	0,00	0,000	0,000
04	Taxas, multas e outras penalidades	232 481,00	7 529,86	379 228,51	1 014,10	376 540,56	1 048,41	1 048,41	2 023,96	373 468,19	375 492,15	10 252,12	0,871	160,645
0401	Taxas	172 665,00	7 529,86	232 264,98	1 014,10	229 577,03	1 048,41	1 048,41	2 023,96	226 504,66	228 528,62	10 252,12	1,172	131,182
040123	Taxas específicas das autarquias locais	172 665,00	7 529,86	232 264,98	1 014,10	229 577,03	1 048,41	1 048,41	2 023,96	226 504,66	228 528,62	10 252,12	1,172	131,182
04012302	Loteamentos e obras	128 700,00	0,00	166 496,64	1 013,56	166 496,64	1 013,56	1 013,56	0,00	165 483,08	165 483,08	0,00	0,000	128,580
0401230201	Taxa Municipal de Urbanização	59 000,00	0,00	62 139,31	0,00	62 139,31	0,00	0,00	0,00	62 139,31	62 139,31	0,00	0,000	105,321
0401230202	Compensação Urbanística	10 000,00	0,00	13 693,51	0,00	13 693,51	0,00	0,00	0,00	13 693,51	13 693,51	0,00	0,000	136,935
0401230203	Loteamento e obras - Outros	59 700,00	0,00	90 663,82	1 013,56	90 663,82	1 013,56	1 013,56	0,00	89 650,26	89 650,26	0,00	0,000	150,168
04012303	Ocupação da via pública	65,00	0,00	0,00	0,00	0,00	0,00	0,00	0,00	0,00	0,00	0,00	0,000	0,000
04012305	Caça, uso e porte de arma	1,00	0,00	0,00	0,00	0,00	0,00	0,00	0,00	0,00	0,00	0,00	0,000	0,000
04012306	Saneamento	1,00	0,00	0,00	0,00	0,00	0,00	0,00	0,00	0,00	0,00	0,00	0,000	0,000
04012399	Outras	43 898,00	7 529,86	65 768,34	0,54	63 080,39	34,85	34,85	2 023,96	61 021,58	63 045,54	10 252,12	4,611	139,008
0401239903	Outros	8 410,00	0,00	3 629,40	0,54	3 629,40	0,54	0,54	0,00	3 628,86	3 628,86	0,00	0,000	43,149
0401239905	TGR	35 488,00	7 529,86	62 138,94	0,00	59 450,99	34,31	34,31	2 023,96	57 392,72	59 416,68	10 252,12	5,703	161,724
0402	Multas e outras penalidades	59 816,00	0,00	146 963,53	0,00	146 963,53	0,00	0,00	0,00	146 963,53	146 963,53	0,00	0,000	245,693
040201	Juros de mora	44 264,00	0,00	121 595,22	0,00	121 595,22	0,00	0,00	0,00	121 595,22	121 595,22	0,00	0,000	274,705
040202	Juros compensatórios	14 242,00	0,00	22 953,31	0,00	22 953,31	0,00	0,00	0,00	22 953,31	22 953,31	0,00	0,000	161,166
040204	Coimas e penalidades por contra-ordenações	575,00	0,00	2 373,00	0,00	2 373,00	0,00	0,00	0,00	2 373,00	2 373,00	0,00	0,000	412,696
040299	Multas e penalidades diversas	735,00	0,00	42,00	0,00	42,00	0,00	0,00	0,00	42,00	42,00	0,00	0,000	5,714
05	Rendimentos da propriedade	7 336,00	1 829,52	345,29	0,00	335,23	0,00	0,00	54,97	280,26	335,23	1 839,58	0,749	3,820
0502	Juros-Sociedades financeiras	3,00	0,00	0,00	0,00	0,00	0,00	0,00	0,00	0,00	0,00	0,00	0,000	0,000
050201	Bancos e outras instituições financeiras	3,00	0,00	0,00	0,00	0,00	0,00	0,00	0,00	0,00	0,00	0,00	0,000	0,000
0508	Dividend.particip.lucros de sociedades financ.	7 000,00	0,00	0,00	0,00	0,00	0,00	0,00	0,00	0,00	0,00	0,00	0,000	0,000

Demonstração de Execução Orçamental da Receita

Ano: 2021

Município de Benavente

(designação da autarquia local)

Euros

Rúbrica	Descrição	Previsões corrigidas	Rec. p/ cobrar per. anteriores	Receitas liquidadas	Liquidações anuladas	Receitas cobradas brutas	Reembolsos e Restituições		Receitas cobradas líquidas			Rec. p/ cobrar final do período	Grau exec. orçamental	
							Emitidos	Pagos	Períodos anteriores	Período corrente	Total		Períodos anteriores	Período corrente
Receita corrente														
0510	Rendas	333,00	1 829,52	345,29	0,00	335,23	0,00	0,00	54,97	280,26	335,23	1 839,58	16,508	84,162
051001	Terrenos	333,00	1 829,52	345,29	0,00	335,23	0,00	0,00	54,97	280,26	335,23	1 839,58	16,508	84,162
06	Transferências correntes	7 127 085,00	519 029,99	6 436 808,21	1 993,56	6 438 432,39	1 993,56	1 993,56	1 624,18	6 434 814,65	6 436 438,83	517 405,81	0,023	90,287
0601	Sociedades e quase-sociedades não financeiras	517 406,00	517 405,81	0,00	0,00	0,00	0,00	0,00	0,00	0,00	0,00	517 405,81	0,000	0,000
060101	Públicas	517 406,00	517 405,81	0,00	0,00	0,00	0,00	0,00	0,00	0,00	0,00	517 405,81	0,000	0,000
06010101	Empresas públicas	517 406,00	517 405,81	0,00	0,00	0,00	0,00	0,00	0,00	0,00	0,00	517 405,81	0,000	0,000
0601010101	Conserv. Reab. Estradas desclassificadas -PRN 2000	517 406,00	517 405,81	0,00	0,00	0,00	0,00	0,00	0,00	0,00	0,00	517 405,81	0,000	0,000
0603	Administração central	6 609 679,00	1 624,18	6 436 808,21	1 993,56	6 438 432,39	1 993,56	1 993,56	1 624,18	6 434 814,65	6 436 438,83	0,00	0,025	97,354
060301	Estado	6 057 283,00	1 624,18	5 998 704,44	0,00	6 000 328,62	0,00	0,00	1 624,18	5 998 704,44	6 000 328,62	0,00	0,027	99,033
06030101	Fundo de Equilíbrio Financeiro	3 356 930,00	0,00	3 356 930,00	0,00	3 356 930,00	0,00	0,00	0,00	3 356 930,00	3 356 930,00	0,00	0,000	100,000
06030102	Fundo Social Municipal	512 850,00	0,00	512 850,00	0,00	512 850,00	0,00	0,00	0,00	512 850,00	512 850,00	0,00	0,000	100,000
06030103	Participação fixa no IRS	1 393 372,00	0,00	1 393 372,00	0,00	1 393 372,00	0,00	0,00	0,00	1 393 372,00	1 393 372,00	0,00	0,000	100,000
06030107	Participação no IVA-Art.º 26.º-A da Lei n.º73/2013	128 233,00	0,00	128 233,10	0,00	128 233,10	0,00	0,00	0,00	128 233,10	128 233,10	0,00	0,000	100,000
06030199	Outras	665 898,00	1 624,18	607 319,34	0,00	608 943,52	0,00	0,00	1 624,18	607 319,34	608 943,52	0,00	0,244	91,203
0603019901	DGEstE - Ed. Pré-Escolar acordo de cooperação	488 485,00	0,00	472 437,80	0,00	472 437,80	0,00	0,00	0,00	472 437,80	472 437,80	0,00	0,000	96,715
0603019903	Protocolo de cooperação - ISSS - CPCJ	25 482,00	0,00	25 482,36	0,00	25 482,36	0,00	0,00	0,00	25 482,36	25 482,36	0,00	0,000	100,001
0603019909	DGEstE-fornecimento refeições aos alunos 1.º ciclo	65 900,00	0,00	75 281,68	0,00	75 281,68	0,00	0,00	0,00	75 281,68	75 281,68	0,00	0,000	114,236
0603019910	ICNF-Apoio Gab. Técnico Florestal Intermunicipal	6 968,00	0,00	13 979,00	0,00	13 979,00	0,00	0,00	0,00	13 979,00	13 979,00	0,00	0,000	200,617
0603019911	DGAV	500,00	1 624,18	1 225,00	0,00	2 849,18	0,00	0,00	1 624,18	1 225,00	2 849,18	0,00	324,836	245,000
0603019912	IFAP - Regime fruta escolar	8 250,00	0,00	8 157,45	0,00	8 157,45	0,00	0,00	0,00	8 157,45	8 157,45	0,00	0,000	98,878
0603019913	IHRU	19 200,00	0,00	0,00	0,00	0,00	0,00	0,00	0,00	0,00	0,00	0,00	0,000	0,000
0603019914	IRN - Contrato interadministrativo de cooperação	50 000,00	0,00	0,00	0,00	0,00	0,00	0,00	0,00	0,00	0,00	0,00	0,000	0,000
0603019915	DGPC - PróMuseus	1 113,00	0,00	10 756,05	0,00	10 756,05	0,00	0,00	0,00	10 756,05	10 756,05	0,00	0,000	966,402
060306	Estado-Particip.comunit.projectos co-financiados	374 967,00	0,00	248 924,79	0,00	248 924,79	0,00	0,00	0,00	248 924,79	248 924,79	0,00	0,000	66,386
06030603	Estágios Profissionais - PEPAL	176 046,00	0,00	63 907,38	0,00	63 907,38	0,00	0,00	0,00	63 907,38	63 907,38	0,00	0,000	36,302
06030604	FSE - Plano integrado de comb insucesso escolar	101 810,00	0,00	87 905,96	0,00	87 905,96	0,00	0,00	0,00	87 905,96	87 905,96	0,00	0,000	86,343
06030605	FSUE - Combate à Pademia Covid-19	97 111,00	0,00	97 111,45	0,00	97 111,45	0,00	0,00	0,00	97 111,45	97 111,45	0,00	0,000	100,000
060307	Serviços e fundos autónomos	177 429,00	0,00	189 178,98	1 993,56	189 178,98	1 993,56	1 993,56	0,00	187 185,42	187 185,42	0,00	0,000	105,499
06030702	Entidade Reg Turismo Alentejo	500,00	0,00	0,00	0,00	0,00	0,00	0,00	0,00	0,00	0,00	0,00	0,000	0,000
06030703	Instituto de Emprego e Formação Profissional	176 929,00	0,00	189 178,98	1 993,56	189 178,98	1 993,56	1 993,56	0,00	187 185,42	187 185,42	0,00	0,000	105,797
07	Venda de bens e serviços correntes	2 600 672,00	474 594,59	2 736 852,44	12 320,50	2 645 027,47	562,40	562,40	70 562,97	2 573 902,10	2 644 465,07	554 661,46	2,713	98,971
0701	Venda de bens	5 313,00	44,51	3 115,16	14,59	3 115,16	14,59	14,59	0,00	3 100,57	3 100,57	44,51	0,000	58,358
070101	Material de escritório	1,00	0,00	14,34	0,00	14,34	0,00	0,00	0,00	14,34	14,34	0,00	0,000	1434,000
070102	Livros e documentação técnica	1,00	0,00	0,00	0,00	0,00	0,00	0,00	0,00	0,00	0,00	0,00	0,000	0,000
070103	Publicações e impressos	1 748,00	0,00	3 085,07	14,59	3 085,07	14,59	14,59	0,00	3 070,48	3 070,48	0,00	0,000	175,657
070105	Bens inutilizados	1,00	0,00	0,00	0,00	0,00	0,00	0,00	0,00	0,00	0,00	0,00	0,000	0,000

Demonstração de Execução Orçamental da Receita

Ano: 2021

Município de Benavente

(designação da autarquia local)

Euros

Rúbrica	Descrição	Previsões corrigidas	Rec. p/ cobrar per. anteriores	Receitas liquidadas	Liquidações anuladas	Receitas cobradas brutas	Reembolsos e Restituições		Receitas cobradas líquidas			Rec. p/ cobrar final do período	Grau exec. orçamental	
							Emitidos	Pagos	Períodos anteriores	Período corrente	Total		Períodos anteriores	Período corrente
Receita corrente														
070108	Mercadorias	396,00	0,00	15,75	0,00	15,75	0,00	0,00	0,00	15,75	15,75	0,00	0,000	3,977
07010899	Outros	396,00	0,00	15,75	0,00	15,75	0,00	0,00	0,00	15,75	15,75	0,00	0,000	3,977
070110	Desperdícios, resíduos e refugos	1,00	0,00	0,00	0,00	0,00	0,00	0,00	0,00	0,00	0,00	0,00	0,000	0,000
070111	Produtos acabados e intermédios	3 164,00	0,00	0,00	0,00	0,00	0,00	0,00	0,00	0,00	0,00	0,00	0,000	0,000
07011102	Outros Produtos	3 164,00	0,00	0,00	0,00	0,00	0,00	0,00	0,00	0,00	0,00	0,00	0,000	0,000
070199	Outros	1,00	44,51	0,00	0,00	0,00	0,00	0,00	0,00	0,00	0,00	44,51	0,000	0,000
0702	Serviços	1 085 394,00	274 317,43	1 220 071,38	12 305,91	1 140 820,49	547,81	547,81	48 158,49	1 092 114,19	1 140 272,68	341 810,22	4,437	100,619
070208	Serv.sociais,recreativos,culturais e de desporto	58 234,00	14 139,90	26 045,74	11,50	24 831,90	11,50	11,50	1 976,54	22 843,86	24 820,40	15 353,74	3,394	39,228
07020802	Serviços recreativos	11 961,00	1 009,72	2 819,00	0,00	2 819,00	0,00	0,00	0,00	2 819,00	2 819,00	1 009,72	0,000	23,568
07020803	Serviços culturais	1,00	0,00	0,00	0,00	0,00	0,00	0,00	0,00	0,00	0,00	0,00	0,000	0,000
07020804	Serviços desportivos	46 272,00	13 130,18	23 226,74	11,50	22 012,90	11,50	11,50	1 976,54	20 024,86	22 001,40	14 344,02	4,272	43,276
070209	Serviços específicos das autarquias	1 019 189,00	259 885,08	1 194 021,72	12 294,41	1 115 984,67	536,31	536,31	46 181,95	1 069 266,41	1 115 448,36	326 164,03	4,531	104,913
07020902	Resíduos sólidos	820 980,00	130 367,67	923 863,60	0,00	881 042,64	395,27	395,27	26 936,15	853 711,22	880 647,37	173 583,90	3,281	103,987
07020903	Transportes colectivos de pessoas e mercadorias	32 750,00	1 904,29	61 266,74	9 126,30	51 020,00	141,04	141,04	94,02	50 784,94	50 878,96	3 165,77	0,287	155,069
07020904	Trabalhos por conta de particulares	1 900,00	26 028,88	2 068,41	0,00	1 582,08	0,00	0,00	348,86	1 233,22	1 582,08	26 515,21	18,361	64,906
07020909	Refeições - Refeitórios Escolares	159 759,00	99 405,60	205 805,63	3 168,11	181 322,61	0,00	0,00	18 802,92	162 519,69	181 322,61	120 720,51	11,770	101,728
0702090901	Pré escolar	48 987,00	28 365,70	68 191,28	1 065,79	61 803,63	0,00	0,00	6 899,19	54 904,44	61 803,63	33 687,56	14,084	112,080
0702090902	1º Ciclo ensino básico	108 103,00	70 907,10	135 234,25	2 102,32	117 298,18	0,00	0,00	11 853,93	105 444,25	117 298,18	86 740,85	10,965	97,541
0702090903	Docentes e não docentes	2 669,00	132,80	2 380,10	0,00	2 220,80	0,00	0,00	49,80	2 171,00	2 220,80	292,10	1,866	81,341
07020999	Outros	3 800,00	2 178,64	1 017,34	0,00	1 017,34	0,00	0,00	0,00	1 017,34	1 017,34	2 178,64	0,000	26,772
070299	Outros	7 971,00	292,45	3,92	0,00	3,92	0,00	0,00	0,00	3,92	3,92	292,45	0,000	0,049
07029999	Outros	7 971,00	292,45	3,92	0,00	3,92	0,00	0,00	0,00	3,92	3,92	292,45	0,000	0,049
0703	Rendas	1 509 965,00	200 232,65	1 513 665,90	0,00	1 501 091,82	0,00	0,00	22 404,48	1 478 687,34	1 501 091,82	212 806,73	1,484	97,929
070301	Habitações	84 679,00	181 580,17	98 923,86	0,00	91 035,51	0,00	0,00	19 170,34	71 865,17	91 035,51	189 468,52	22,639	84,868
070302	Edifícios	16 496,00	18 652,48	11 215,92	0,00	6 530,19	0,00	0,00	3 234,14	3 296,05	6 530,19	23 338,21	19,606	19,981
070399	Outras	1 408 790,00	0,00	1 403 526,12	0,00	1 403 526,12	0,00	0,00	0,00	1 403 526,12	1 403 526,12	0,00	0,000	99,626
07039901	EDP	1 408 790,00	0,00	1 403 526,12	0,00	1 403 526,12	0,00	0,00	0,00	1 403 526,12	1 403 526,12	0,00	0,000	99,626
08	Outras receitas correntes	27 808,00	0,00	120 328,55	99,04	97 478,99	99,04	99,04	0,00	97 379,95	97 379,95	22 849,56	0,000	350,187
0801	Outras	27 808,00	0,00	120 328,55	99,04	97 478,99	99,04	99,04	0,00	97 379,95	97 379,95	22 849,56	0,000	350,187
080199	Outras	27 808,00	0,00	120 328,55	99,04	97 478,99	99,04	99,04	0,00	97 379,95	97 379,95	22 849,56	0,000	350,187
08019901	Indemniz.por deterior,roubo extravió bens patrim.	2 543,00	0,00	0,00	0,00	0,00	0,00	0,00	0,00	0,00	0,00	0,00	0,000	0,000
08019902	Indem.estrag.prov.outrém viat.outr.equip.aut.local	263,00	0,00	276,14	0,00	276,14	0,00	0,00	0,00	276,14	276,14	0,00	0,000	104,996
08019903	IVA reembolsado	1,00	0,00	0,00	0,00	0,00	0,00	0,00	0,00	0,00	0,00	0,00	0,000	0,000
08019904	IVA Inversão da liquidação	1,00	0,00	0,00	0,00	0,00	0,00	0,00	0,00	0,00	0,00	0,00	0,000	0,000
08019999	Diversas	25 000,00	0,00	120 052,41	99,04	97 202,85	99,04	99,04	0,00	97 103,81	97 103,81	22 849,56	0,000	388,415

Demonstração de Execução Orçamental da Receita

Ano: 2021

Município de Benavente

(designação da autarquia local)

Euros

Rúbrica	Descrição	Previsões corrigidas	Rec. p/ cobrar per. anteriores	Receitas liquidadas	Liquidações anuladas	Receitas cobradas brutas	Reembolsos e Restituições		Receitas cobradas líquidas			Rec. p/ cobrar final do período	Grau exec. orçamental	
							Emitidos	Pagos	Períodos anteriores	Período corrente	Total		Períodos anteriores	Período corrente
Receita de capital														
09	Venda de bens de investimento	7 912,00	0,00	24 100,00	0,00	24 100,00	0,00	0,00	0,00	24 100,00	24 100,00	0,00	0,000	304,601
0901	Terrenos	412,00	0,00	24 100,00	0,00	24 100,00	0,00	0,00	0,00	24 100,00	24 100,00	0,00	0,000	5849,515
090110	Famílias	412,00	0,00	24 100,00	0,00	24 100,00	0,00	0,00	0,00	24 100,00	24 100,00	0,00	0,000	5849,515
0902	Habitações	7 500,00	0,00	0,00	0,00	0,00	0,00	0,00	0,00	0,00	0,00	0,00	0,000	0,000
090210	Famílias	7 500,00	0,00	0,00	0,00	0,00	0,00	0,00	0,00	0,00	0,00	0,00	0,000	0,000
10	Transferências de capital	5 143 975,00	0,00	3 170 213,10	0,00	3 170 213,10	0,00	0,00	0,00	3 170 213,10	3 170 213,10	0,00	0,000	61,630
1003	Administração central	5 143 975,00	0,00	3 170 213,10	0,00	3 170 213,10	0,00	0,00	0,00	3 170 213,10	3 170 213,10	0,00	0,000	61,630
100301	Estado	559 493,00	0,00	559 493,00	0,00	559 493,00	0,00	0,00	0,00	559 493,00	559 493,00	0,00	0,000	100,000
10030101	Fundo de Equilíbrio Financeiro	372 992,00	0,00	372 992,00	0,00	372 992,00	0,00	0,00	0,00	372 992,00	372 992,00	0,00	0,000	100,000
10030105	N.º 3 art.º 35.º - Lei n.º 73/2013	186 501,00	0,00	186 501,00	0,00	186 501,00	0,00	0,00	0,00	186 501,00	186 501,00	0,00	0,000	100,000
100307	Estado-Particip.comunitária project.co-financiados	4 584 482,00	0,00	2 610 720,10	0,00	2 610 720,10	0,00	0,00	0,00	2 610 720,10	2 610 720,10	0,00	0,000	56,947
10030701	FEDER	4 584 482,00	0,00	2 610 720,10	0,00	2 610 720,10	0,00	0,00	0,00	2 610 720,10	2 610 720,10	0,00	0,000	56,947
1003070133	Desenvolvimento urbano sustentável - mobilidade	3 894,00	0,00	0,00	0,00	0,00	0,00	0,00	0,00	0,00	0,00	0,00	0,000	0,000
1003070134	Requalificação do Jardim dos Álamos	720 054,00	0,00	665 053,16	0,00	665 053,16	0,00	0,00	0,00	665 053,16	665 053,16	0,00	0,000	92,362
1003070135	Reabilitação do Cruzeiro do Calvário	112 486,00	0,00	94 851,06	0,00	94 851,06	0,00	0,00	0,00	94 851,06	94 851,06	0,00	0,000	84,323
1003070137	Reab. e ampliação da sede do Rancho "Saia Rodada"	10 193,00	0,00	10 193,62	0,00	10 193,62	0,00	0,00	0,00	10 193,62	10 193,62	0,00	0,000	100,006
1003070138	Reabilitação da Biblioteca Municipal	369 977,00	0,00	260 356,20	0,00	260 356,20	0,00	0,00	0,00	260 356,20	260 356,20	0,00	0,000	70,371
1003070139	Requal. Praça Município e Praç Repúb. Bte	778 783,00	0,00	270 043,22	0,00	270 043,22	0,00	0,00	0,00	270 043,22	270 043,22	0,00	0,000	34,675
1003070140	Requal. Praç Repúb. e largo J.F. Pratas Samora	553 134,00	0,00	107 240,51	0,00	107 240,51	0,00	0,00	0,00	107 240,51	107 240,51	0,00	0,000	19,388
1003070143	Aumento da eficiência energética edif. municipais	114 327,00	0,00	74 177,83	0,00	74 177,83	0,00	0,00	0,00	74 177,83	74 177,83	0,00	0,000	64,882
1003070144	Museu de Benavente	924 585,00	0,00	326 348,51	0,00	326 348,51	0,00	0,00	0,00	326 348,51	326 348,51	0,00	0,000	35,297
1003070146	Reabilitação de escolas do Ens. Básico	175 359,00	0,00	172 900,92	0,00	172 900,92	0,00	0,00	0,00	172 900,92	172 900,92	0,00	0,000	98,598
1003070147	Cicloviarias cicláveis e pedonais Samora e Bte	259 325,00	0,00	204 699,02	0,00	204 699,02	0,00	0,00	0,00	204 699,02	204 699,02	0,00	0,000	78,935
1003070148	Estacionamentos Periféricos Benavente e Samora	12 915,00	0,00	0,00	0,00	0,00	0,00	0,00	0,00	0,00	0,00	0,00	0,000	0,000
1003070149	Aumento eficiência energética - Iluminação Pública	46 503,00	0,00	13 558,33	0,00	13 558,33	0,00	0,00	0,00	13 558,33	13 558,33	0,00	0,000	29,156
1003070150	Remoção fibrocimento - Escolas de 2º e 3º Ciclos	325 000,00	0,00	221 947,66	0,00	221 947,66	0,00	0,00	0,00	221 947,66	221 947,66	0,00	0,000	68,292
1003070151	Ampliação Centro Esc P Alto	177 947,00	0,00	189 350,06	0,00	189 350,06	0,00	0,00	0,00	189 350,06	189 350,06	0,00	0,000	106,408
12	Passivos financeiros	2 968 079,00	0,00	1 061 494,25	0,00	1 061 494,25	0,00	0,00	0,00	1 061 494,25	1 061 494,25	0,00	0,000	35,764
1206	Empréstimos a médio e longo prazos	2 479 563,00	0,00	607 985,39	0,00	607 985,39	0,00	0,00	0,00	607 985,39	607 985,39	0,00	0,000	24,520
120602	Sociedades financeiras	2 479 563,00	0,00	607 985,39	0,00	607 985,39	0,00	0,00	0,00	607 985,39	607 985,39	0,00	0,000	24,520
12060205	Empréstimo contratado em 2019 - BPI	1 489 960,00	0,00	0,00	0,00	0,00	0,00	0,00	0,00	0,00	0,00	0,00	0,000	0,000
12060206	Empréstimo contratado em 2020 - BEI (Pq.Álamos)	232 230,00	0,00	232 230,95	0,00	232 230,95	0,00	0,00	0,00	232 230,95	232 230,95	0,00	0,000	100,000
12060207	Empréstimo contratado em 2020 - BEI (Museu)	572 429,00	0,00	190 809,97	0,00	190 809,97	0,00	0,00	0,00	190 809,97	190 809,97	0,00	0,000	33,333
12060208	Empréstimo contratado em 2020 - BEI (Pisc.SC)	184 944,00	0,00	184 944,47	0,00	184 944,47	0,00	0,00	0,00	184 944,47	184 944,47	0,00	0,000	100,000
1207	Outros passivos financeiros	488 516,00	0,00	453 508,86	0,00	453 508,86	0,00	0,00	0,00	453 508,86	453 508,86	0,00	0,000	92,834
120703	Admin.Pública-Admin.central-Estado	488 516,00	0,00	453 508,86	0,00	453 508,86	0,00	0,00	0,00	453 508,86	453 508,86	0,00	0,000	92,834

Demonstração de Execução Orçamental da Receita

Ano: 2021

Município de Benavente

(designação da autarquia local)

Euros

Rúbrica	Descrição	Previsões corrigidas	Rec. p/ cobrar per. anteriores	Receitas liquidadas	Liquidações anuladas	Receitas cobradas brutas	Reembolsos e Restituições		Receitas cobradas líquidas			Rec. p/ cobrar final do período	Grau exec. orçamental	
							Emitidos	Pagos	Períodos anteriores	Período corrente	Total		Períodos anteriores	Período corrente
Receita de capital														
12070302	Subsídios e Subvenções Reembolsáveis	488 516,00	0,00	453 508,86	0,00	453 508,86	0,00	0,00	0,00	453 508,86	453 508,86	0,00	0,000	92,834
1207030201	FEDER - Eficiência - Iluminação Pública	108 587,00	0,00	92 576,27	0,00	92 576,27	0,00	0,00	0,00	92 576,27	92 576,27	0,00	0,000	85,255
1207030202	FEDER - 3ª Fase Eficiência - Iluminação Pública	379 929,00	0,00	360 932,59	0,00	360 932,59	0,00	0,00	0,00	360 932,59	360 932,59	0,00	0,000	95,000
13	Outras receitas de capital	360 300,00	0,00	0,00	0,00	0,00	0,00	0,00	0,00	0,00	0,00	0,00	0,000	0,000
1301	Outras	360 300,00	0,00	0,00	0,00	0,00	0,00	0,00	0,00	0,00	0,00	0,00	0,000	0,000
130101	Indemnizações	360 200,00	0,00	0,00	0,00	0,00	0,00	0,00	0,00	0,00	0,00	0,00	0,000	0,000
130199	Outras	100,00	0,00	0,00	0,00	0,00	0,00	0,00	0,00	0,00	0,00	0,00	0,000	0,000
Outras receitas														
15	Reposições não abatidas nos pagamentos	100,00	0,00	37 422,59	0,00	37 422,59	0,00	0,00	0,00	37 422,59	37 422,59	0,00	0,000	37422,590
1501	Reposições não abatidas nos pagamentos	100,00	0,00	37 422,59	0,00	37 422,59	0,00	0,00	0,00	37 422,59	37 422,59	0,00	0,000	37422,590
150101	Reposições não abatidas nos pagamentos	100,00	0,00	37 422,59	0,00	37 422,59	0,00	0,00	0,00	37 422,59	37 422,59	0,00	0,000	37422,590
16	Saldo da gerência anterior	3 142 166,85	0,00	3 142 166,85	0,00	3 142 166,85	0,00	0,00	0,00	3 142 166,85	3 142 166,85	0,00	0,000	100,000
1601	Saldo orçamental	3 142 166,85	0,00	3 142 166,85	0,00	3 142 166,85	0,00	0,00	0,00	3 142 166,85	3 142 166,85	0,00	0,000	100,000
160101	Na posse do serviço	3 142 166,85	0,00	3 142 166,85	0,00	3 142 166,85	0,00	0,00	0,00	3 142 166,85	3 142 166,85	0,00	0,000	100,000
Total Receitas Correntes		18 790 387,00	1 002 983,96	20 560 129,01	448 660,95	20 444 380,65	436 937,16	436 937,16	74 266,08	19 933 177,41	20 007 443,49	1 107 008,53	0,395	106,082
Total Receitas de Capital		8 480 266,00	0,00	4 255 807,35	0,00	4 255 807,35	0,00	0,00	0,00	4 255 807,35	4 255 807,35	0,00	0,000	50,185
Total Outras Receitas		3 142 266,85	0,00	3 179 589,44	0,00	3 179 589,44	0,00	0,00	0,00	3 179 589,44	3 179 589,44	0,00	0,000	101,188
Total		30 412 919,85	1 002 983,96	27 995 525,80	448 660,95	27 879 777,44	436 937,16	436 937,16	74 266,08	27 368 574,20	27 442 840,28	1 107 008,53	0,244	89,990

ORGÃO EXECUTIVO

Em de de

.....

ORGÃO DELIBERATIVO

Em de de

.....

Anexo A.1 SNC- AP - Regime Geral
NCP1

***Demonstração
de execução orçamental
da despesa***

Demonstração de Execução Orçamental da Despesa

Ano: 2021

Município de Benavente

(designação da autarquia local)

Euros

Código	Classif. Económica Despesa Designação	Despesas por pagar period. anteriores	Dotações corrigidas	Cativos/descativos	Compromissos	Obrigações	Despesas pagas líquidas de reposições			Compromissos a transitar	Obrigações por pagar	Grau de execução orçamental	
							Períodos anteriores	Período corrente	Total			Períodos anteriores	Período corrente
Despesa corrente													
D011	Remunerações Certas e Permanentes	83 201,80	5 766 479,00	0,00	5 743 376,65	5 734 895,50	83 201,80	5 563 736,40	5 646 938,20	8 481,15	87 957,30	1,443	96,484
D012	Abonos Variáveis ou Eventuais	3 705,02	399 755,00	0,00	390 555,73	386 787,91	3 705,02	377 063,79	380 768,81	3 767,82	6 019,10	0,927	94,324
D013	Segurança Social	-36,60	1 912 247,00	0,00	1 837 131,31	1 816 577,65	-36,60	1 717 138,20	1 717 101,60	20 553,66	99 476,05	-0,002	89,797
D02	Aquisição de bens e serviços	1 489,99	7 996 190,00	0,00	7 106 928,91	5 813 374,91	1 489,99	5 771 635,30	5 773 125,29	1 293 554,00	40 249,62	0,019	72,180
D03	Juros e outros encargos	0,00	21 000,00	0,00	6 545,98	6 545,98	0,00	6 545,98	6 545,98	0,00	0,00	0,000	31,171
D04111	Administração Central - Estado Português	0,00	34 500,00	0,00	25 812,00	25 812,00	0,00	25 812,00	25 812,00	0,00	0,00	0,000	74,817
D04115	Administração Local	0,00	942 267,00	0,00	889 243,76	888 474,59	0,00	888 474,59	888 474,59	769,17	0,00	0,000	94,291
D0412	Entidades do setor não lucrativo	1 445,00	1 017 445,00	0,00	966 414,83	965 214,83	1 445,00	962 169,83	963 614,83	1 200,00	1 600,00	0,142	94,567
D0413	Famílias	458,64	612 000,00	0,00	416 931,61	395 260,14	458,64	394 669,86	395 128,50	21 671,47	131,64	0,075	64,489
D05	Outras despesas correntes	0,00	156 002,00	0,00	123 047,37	118 921,21	0,00	118 921,21	118 921,21	4 126,16	0,00	0,000	76,231
Despesa de capital													
D06	Aquisição de bens de capital	76 171,95	10 735 563,85	0,00	7 951 120,62	4 249 601,96	76 171,95	4 154 708,62	4 230 880,57	3 701 518,66	18 721,39	0,710	38,700
D07115	Administração Local	0,00	149 050,00	0,00	148 559,92	148 559,92	0,00	148 559,92	148 559,92	0,00	0,00	0,000	99,671
D0712	Entidades do setor não lucrativo	0,00	461 200,00	0,00	431 962,10	235 298,21	0,00	235 298,21	235 298,21	196 663,89	0,00	0,000	51,019
D0714	Outras	0,00	1 000,00	0,00	0,00	0,00	0,00	0,00	0,00	0,00	0,00	0,000	0,000
D08	Outras despesas de capital	0,00	10 005,00	0,00	0,00	0,00	0,00	0,00	0,00	0,00	0,00	0,000	0,000
D10	Despesa com passivos financeiros	0,00	198 216,00	0,00	145 497,95	145 497,95	0,00	145 497,95	145 497,95	0,00	0,00	0,000	73,404
Total Despesas Correntes		90 263,85	18 857 885,00	0,00	17 505 988,15	16 151 864,72	90 263,85	15 826 167,16	15 916 431,01	1 354 123,43	235 433,71	0,479	83,923
Total Despesas de Capital		76 171,95	11 555 034,85	0,00	8 677 140,59	4 778 958,04	76 171,95	4 684 064,70	4 760 236,65	3 898 182,55	18 721,39	0,659	40,537
Total Geral		166 435,80	30 412 919,85	0,00	26 183 128,74	20 930 822,76	166 435,80	20 510 231,86	20 676 667,66	5 252 305,98	254 155,10	0,547	67,439

ORGÃO EXECUTIVO

Em de de

.....

ORGÃO DELIBERATIVO

Em de de

.....

Demonstração de Execução Orçamental da Despesa

Ano: 2021

Município de Benavente

(designação da autarquia local)

Euros

Código	Classif. Económica Despesa Designação	Despesas por pagar period. anteriores	Dotações corrigidas	Cativos/descativos	Compromissos	Obrigações	Despesas pagas líquidas de reposições			Compromissos a transitar	Obrigações por pagar	Grau de execução orçamental	
							Períodos anteriores	Período corrente	Total			Períodos anteriores	Período corrente
Despesa corrente													
01	Despesas com o pessoal	86 870,22	8 078 481,00	0,00	7 971 063,69	7 938 261,06	86 870,22	7 657 938,39	7 744 808,61	32 802,63	193 452,45	1,075	94,794
0101	Remunerações certas e permanentes	83 201,80	5 766 479,00	0,00	5 743 376,65	5 734 895,50	83 201,80	5 563 736,40	5 646 938,20	8 481,15	87 957,30	1,443	96,484
010101	Titulares órgãos soberania e memb. órgãos autárq.	3 966,63	136 988,00	0,00	136 930,57	136 930,57	3 966,63	128 751,39	132 718,02	0,00	4 212,55	2,896	93,987
010104	Pessoal quadros-Regime contrato individ. trabalho	69 372,15	4 053 593,00	0,00	4 049 406,56	4 049 406,56	69 372,15	3 904 727,10	3 974 099,25	0,00	75 307,31	1,711	96,328
01010401	Contrato por tempo indeterminado	66 260,03	3 848 570,00	0,00	3 847 182,78	3 847 182,78	66 260,03	3 710 670,29	3 776 930,32	0,00	70 252,46	1,722	96,417
01010402	Alt.Obrigatórias de posicionamento remuneratório	0,00	36 000,00	0,00	35 729,18	35 729,18	0,00	34 973,85	34 973,85	0,00	755,33	0,000	97,150
01010403	Alt.facultativas de posicionamento remuneratório	0,00	3 213,00	0,00	2 274,56	2 274,56	0,00	2 199,39	2 199,39	0,00	75,17	0,000	68,453
01010404	Recrutamento pessoal para novos postos de trab.	3 112,12	165 810,00	0,00	164 220,04	164 220,04	3 112,12	156 883,57	159 995,69	0,00	4 224,35	1,877	94,616
010106	Pessoal contratado a termo	1 187,96	49 854,00	0,00	47 825,30	47 825,28	1 187,96	46 222,20	47 410,16	0,02	415,12	2,383	92,715
01010601	Pessoal em funções	1 187,96	49 804,00	0,00	47 825,28	47 825,28	1 187,96	46 222,20	47 410,16	0,00	415,12	2,385	92,808
01010604	Recrutamento pessoal para novos postos trab.	0,00	50,00	0,00	0,02	0,00	0,00	0,00	0,00	0,02	0,00	0,000	0,000
010107	Pessoal em regime de tarefa ou avença	601,17	27 000,00	0,00	21 534,33	19 482,33	601,17	18 680,77	19 281,94	2 052,00	200,39	2,227	69,188
010108	Pessoal aguardando aposentação	87,00	6 000,00	0,00	5 532,27	5 532,27	87,00	5 445,27	5 532,27	0,00	0,00	1,450	90,755
010109	Pessoal em qualquer outra situação	3 569,60	130 250,00	0,00	130 023,59	130 023,59	3 569,60	122 971,42	126 541,02	0,00	3 482,57	2,741	94,412
010111	Representação	1 247,61	44 202,00	0,00	44 153,34	44 153,34	1 247,61	41 597,75	42 845,36	0,00	1 307,98	2,823	94,108
010113	Subsidio de refeição	0,00	410 263,00	0,00	405 821,10	401 362,11	0,00	401 362,11	401 362,11	4 458,99	0,00	0,000	97,830
01011301	Pessoal dos quadros	0,00	394 900,00	0,00	391 424,46	388 268,46	0,00	388 268,46	388 268,46	3 156,00	0,00	0,000	98,321
0101130102	Contrato por tempo indeterminado	0,00	394 900,00	0,00	391 424,46	388 268,46	0,00	388 268,46	388 268,46	3 156,00	0,00	0,000	98,321
01011302	Pessoal em qualquer outra situação	0,00	6 035,00	0,00	5 452,11	5 452,11	0,00	5 452,11	5 452,11	0,00	0,00	0,000	90,342
01011303	Membros dos órgãos autárquicos	0,00	4 828,00	0,00	4 828,00	4 583,97	0,00	4 583,97	4 583,97	244,03	0,00	0,000	94,946
01011305	Pessoal contratado a termo certo	0,00	4 500,00	0,00	4 116,53	3 057,57	0,00	3 057,57	3 057,57	1 058,96	0,00	0,000	67,946
010114	Subsidio de férias e de Natal	979,07	770 329,00	0,00	764 476,17	764 037,30	979,07	761 305,06	762 284,13	438,87	1 753,17	0,127	98,829
01011401	Pessoal dos quadros	979,07	710 401,00	0,00	707 642,35	707 642,35	979,07	704 970,73	705 949,80	0,00	1 692,55	0,138	99,236
0101140102	Contrato por tempo indeterminado	979,07	710 401,00	0,00	707 642,35	707 642,35	979,07	704 970,73	705 949,80	0,00	1 692,55	0,138	99,236
01011402	Pessoal em qualquer outra situação	0,00	21 860,00	0,00	21 441,23	21 441,23	0,00	21 380,61	21 380,61	0,00	60,62	0,000	97,807
01011403	Membros dos órgãos autárquicos	0,00	27 068,00	0,00	24 868,00	24 429,15	0,00	24 429,15	24 429,15	438,85	0,00	0,000	90,251
01011405	Pessoal contratado a termo certo	0,00	11 000,00	0,00	10 524,59	10 524,57	0,00	10 524,57	10 524,57	0,02	0,00	0,000	95,678
010115	Remunerações por doença e maternidade/paternidade	2 190,61	138 000,00	0,00	137 673,42	136 142,15	2 190,61	132 673,33	134 863,94	1 531,27	1 278,21	1,587	96,140
0102	Abonos variáveis ou eventuais	3 705,02	399 755,00	0,00	390 555,73	386 787,91	3 705,02	377 063,79	380 768,81	3 767,82	6 019,10	0,927	94,324
010202	Horas extraordinárias	2 157,22	186 000,00	0,00	184 333,50	184 333,50	2 157,22	178 791,63	180 948,85	0,00	3 384,65	1,160	96,125
010204	Ajudas de custo	0,00	7 750,00	0,00	6 876,08	5 542,15	0,00	5 542,15	5 542,15	1 333,93	0,00	0,000	71,512
010205	Abono para falhas	88,25	15 000,00	0,00	15 000,00	14 069,28	88,25	13 877,08	13 965,33	930,72	103,95	0,588	92,514
010210	Subsidio de trabalho nocturno	75,94	7 000,00	0,00	6 709,38	6 668,38	75,94	6 489,24	6 565,18	41,00	103,20	1,085	92,703
010211	Subsidio de turno	1 301,37	88 500,00	0,00	88 223,54	88 223,54	1 301,37	85 475,12	86 776,49	0,00	1 447,05	1,470	96,582
010212	Indemnizações por cessação de funções	0,00	5,00	0,00	0,00	0,00	0,00	0,00	0,00	0,00	0,00	0,000	0,000
010213	Outros suplementos e prémios	82,24	95 500,00	0,00	89 413,23	87 951,06	82,24	86 888,57	86 970,81	1 462,17	980,25	0,086	90,983

Demonstração de Execução Orçamental da Despesa

Ano: 2021

Município de Benavente

(designação da autarquia local)

Euros

Código	Classif. Económica Despesa Designação	Despesas por pagar period. anteriores	Dotações corrigidas	Cativos/descativos	Compromissos	Obrigações	Despesas pagas líquidas de reposições			Compromissos a transitar	Obrigações por pagar	Grau de execução orçamental	
							Períodos anteriores	Período corrente	Total			Períodos anteriores	Período corrente
Despesa corrente													
01021301	Senhas de Presença	82,24	38 500,00	0,00	33 006,10	32 197,54	82,24	32 115,30	32 197,54	808,56	0,00	0,214	83,416
01021302	Outros suplementos	0,00	500,00	0,00	0,00	0,00	0,00	0,00	0,00	0,00	0,00	0,000	0,000
01021303	Suplemento de penosidade e insalubridade	0,00	56 500,00	0,00	56 407,13	55 753,52	0,00	54 773,27	54 773,27	653,61	980,25	0,000	96,944
0103	Segurança social	-36,60	1 912 247,00	0,00	1 837 131,31	1 816 577,65	-36,60	1 717 138,20	1 717 101,60	20 553,66	99 476,05	-0,002	89,797
010301	Encargos com a saúde	0,00	260 000,00	0,00	207 935,34	207 935,34	0,00	207 935,34	207 935,34	0,00	0,00	0,000	79,975
010302	Outros encargos com a saúde	0,00	77 250,00	0,00	77 026,93	74 409,86	0,00	74 409,86	74 409,86	2 617,07	0,00	0,000	96,323
010303	Subsídio familiar a criança e jovens	0,00	28 500,00	0,00	28 247,49	23 521,65	0,00	23 521,65	23 521,65	4 725,84	0,00	0,000	82,532
010304	Outras prestações familiares	0,00	5,00	0,00	0,00	0,00	0,00	0,00	0,00	0,00	0,00	0,000	0,000
010305	Contribuições para a segurança social	0,00	1 405 992,00	0,00	1 395 491,60	1 394 106,40	0,00	1 294 630,35	1 294 630,35	1 385,20	99 476,05	0,000	92,079
01030501	Assistência na doença dos funcionários públicos	0,00	1 000,00	0,00	742,50	742,50	0,00	742,50	742,50	0,00	0,00	0,000	74,250
01030502	Segurança social dos funcionários públicos	0,00	1 397 992,00	0,00	1 389 326,53	1 389 326,53	0,00	1 290 128,33	1 290 128,33	0,00	99 198,20	0,000	92,284
0103050201	Caixa Geral de Aposentações	0,00	805 267,00	0,00	798 409,77	798 409,77	0,00	745 894,31	745 894,31	0,00	52 515,46	0,000	92,627
0103050202	Regime Geral	0,00	592 725,00	0,00	590 916,76	590 916,76	0,00	544 234,02	544 234,02	0,00	46 682,74	0,000	91,819
01030503	Segurança social-Regime geral	0,00	3 000,00	0,00	2 648,12	2 648,12	0,00	2 370,27	2 370,27	0,00	277,85	0,000	79,009
01030504	Outros	0,00	4 000,00	0,00	2 774,45	1 389,25	0,00	1 389,25	1 389,25	1 385,20	0,00	0,000	34,731
010309	Seguros	-36,60	140 500,00	0,00	128 429,95	116 604,40	-36,60	116 641,00	116 604,40	11 825,55	0,00	-0,026	83,019
01030901	Seguros acidentes trabalho doenças profissionais	-36,60	140 500,00	0,00	128 429,95	116 604,40	-36,60	116 641,00	116 604,40	11 825,55	0,00	-0,026	83,019
02	Aquisição de bens e serviços	1 489,99	7 996 190,00	0,00	7 106 928,91	5 813 374,91	1 489,99	5 771 635,30	5 773 125,29	1 293 554,00	40 249,62	0,019	72,180
0201	Aquisição de bens	0,00	1 792 900,00	0,00	1 607 634,88	1 310 887,17	0,00	1 310 676,70	1 310 676,70	296 747,71	210,47	0,000	73,104
020101	Matérias-primas e subsidiárias	0,00	30 000,00	0,00	23 798,57	22 468,27	0,00	22 468,27	22 468,27	1 330,30	0,00	0,000	74,894
020102	Combustíveis e lubrificantes	0,00	448 250,00	0,00	428 908,85	340 083,16	0,00	339 876,72	339 876,72	88 825,69	206,44	0,000	75,823
02010201	Gasolina	0,00	12 500,00	0,00	12 481,34	8 148,07	0,00	8 148,07	8 148,07	4 333,27	0,00	0,000	65,185
02010202	Gasóleo	0,00	271 750,00	0,00	263 737,12	258 150,42	0,00	257 943,98	257 943,98	5 586,70	206,44	0,000	94,920
02010203	Gás	0,00	125 000,00	0,00	116 320,77	64 631,79	0,00	64 631,79	64 631,79	51 688,98	0,00	0,000	51,705
02010204	Óleos lubrificantes	0,00	36 000,00	0,00	35 773,53	8 556,79	0,00	8 556,79	8 556,79	27 216,74	0,00	0,000	23,769
02010299	Outros	0,00	3 000,00	0,00	596,09	596,09	0,00	596,09	596,09	0,00	0,00	0,000	19,870
020104	Limpeza e higiene	0,00	38 000,00	0,00	30 733,32	27 995,70	0,00	27 995,70	27 995,70	2 737,62	0,00	0,000	73,673
020105	Alimentação-Refeições confeccionadas	0,00	19 000,00	0,00	10 588,98	9 313,62	0,00	9 313,62	9 313,62	1 275,36	0,00	0,000	49,019
020106	Alimentação-Gêneros para confeccionar	0,00	243 750,00	0,00	218 125,45	135 724,64	0,00	135 724,64	135 724,64	82 400,81	0,00	0,000	55,682
020107	Vestuário e artigos pessoais	0,00	82 000,00	0,00	67 731,42	58 100,81	0,00	58 100,81	58 100,81	9 630,61	0,00	0,000	70,855
020108	Material de escritório	0,00	29 500,00	0,00	26 028,63	24 983,42	0,00	24 983,42	24 983,42	1 045,21	0,00	0,000	84,690
020109	Produtos químicos e farmacêuticos	0,00	10 500,00	0,00	9 832,45	9 090,49	0,00	9 090,49	9 090,49	741,96	0,00	0,000	86,576
020111	Material de consumo clínico	0,00	3 500,00	0,00	827,12	827,12	0,00	827,12	827,12	0,00	0,00	0,000	23,632
020112	Material de transporte-Peças	0,00	70 500,00	0,00	64 253,19	62 788,61	0,00	62 788,61	62 788,61	1 464,58	0,00	0,000	89,062
020114	Outro material-Peças	0,00	83 000,00	0,00	81 266,19	78 633,86	0,00	78 629,83	78 629,83	2 632,33	4,03	0,000	94,735
020115	Prémios, condecorações e ofertas	0,00	59 000,00	0,00	56 803,52	54 358,79	0,00	54 358,79	54 358,79	2 444,73	0,00	0,000	92,134

Demonstração de Execução Orçamental da Despesa

Ano: 2021

Município de Benavente

(designação da autarquia local)

Euros

Código	Classif. Económica Despesa Designação	Despesas por pagar period. anteriores	Dotações corrigidas	Cativos/descativos	Compromissos	Obrigações	Despesas pagas líquidas de reposições			Compromissos a transitar	Obrigações por pagar	Grau de execução orçamental	
							Períodos anteriores	Período corrente	Total			Períodos anteriores	Período corrente
Despesa corrente													
020116	Mercadorias para venda	0,00	1 000,00	0,00	0,00	0,00	0,00	0,00	0,00	0,00	0,00	0,000	0,000
02011603	Outras	0,00	1 000,00	0,00	0,00	0,00	0,00	0,00	0,00	0,00	0,00	0,000	0,000
020117	Ferramentas e utensílios	0,00	9 500,00	0,00	9 261,38	8 339,81	0,00	8 339,81	8 339,81	921,57	0,00	0,000	87,787
020118	Livros e documentação técnica	0,00	1 000,00	0,00	640,00	575,00	0,00	575,00	575,00	65,00	0,00	0,000	57,500
020119	Artigos honoríficos e de decoração	0,00	600,00	0,00	0,00	0,00	0,00	0,00	0,00	0,00	0,00	0,000	0,000
020120	Material de educação, cultura e recreio	0,00	10 500,00	0,00	3 581,24	1 874,80	0,00	1 874,80	1 874,80	1 706,44	0,00	0,000	17,855
020121	Outros bens	0,00	653 300,00	0,00	575 254,57	475 729,07	0,00	475 729,07	475 729,07	99 525,50	0,00	0,000	72,819
0202	Aquisição de serviços	1 489,99	6 203 290,00	0,00	5 499 294,03	4 502 487,74	1 489,99	4 460 958,60	4 462 448,59	996 806,29	40 039,15	0,024	71,913
020201	Encargos das instalações	12,06	717 500,00	0,00	691 022,53	599 412,97	12,06	599 400,91	599 412,97	91 609,56	0,00	0,002	83,540
020202	Limpeza e higiene	0,00	462 660,00	0,00	443 288,22	204 313,15	0,00	173 593,90	173 593,90	238 975,07	30 719,25	0,000	37,521
020203	Conservação de bens	220,34	750 600,00	0,00	556 989,35	518 612,37	220,34	518 383,40	518 603,74	38 376,98	8,63	0,029	69,063
020204	Locação de edifícios	0,00	111 700,00	0,00	110 136,90	110 129,64	0,00	110 129,64	110 129,64	7,26	0,00	0,000	98,594
020206	Locação de material de transporte	0,00	50 000,00	0,00	12 305,75	12 305,75	0,00	12 305,75	12 305,75	0,00	0,00	0,000	24,611
020208	Locação de outros bens	0,00	286 950,00	0,00	253 069,78	183 725,43	0,00	183 725,43	183 725,43	69 344,35	0,00	0,000	64,027
020209	Comunicações	0,00	90 500,00	0,00	51 007,03	40 846,36	0,00	40 846,36	40 846,36	10 160,67	0,00	0,000	45,134
020210	Transportes	0,00	421 000,00	0,00	342 085,30	284 519,50	0,00	283 105,29	283 105,29	57 565,80	1 414,21	0,000	67,246
02021001	Transportes escolares	0,00	411 000,00	0,00	339 338,59	281 772,79	0,00	280 358,58	280 358,58	57 565,80	1 414,21	0,000	68,214
02021002	Outros transportes	0,00	10 000,00	0,00	2 746,71	2 746,71	0,00	2 746,71	2 746,71	0,00	0,00	0,000	27,467
020212	Seguros	0,00	121 000,00	0,00	116 364,53	82 850,78	0,00	82 850,78	82 850,78	33 513,75	0,00	0,000	68,472
020214	Estudos, pareceres, projectos e consultadoria	0,00	269 000,00	0,00	241 675,37	116 413,34	0,00	111 073,59	111 073,59	125 262,03	5 339,75	0,000	41,291
020215	Formação	0,00	15 000,00	0,00	10 913,70	10 913,70	0,00	10 913,70	10 913,70	0,00	0,00	0,000	72,758
020216	Seminários, exposições e similares	0,00	8 500,00	0,00	0,00	0,00	0,00	0,00	0,00	0,00	0,00	0,000	0,000
020217	Publicidade	0,00	62 000,00	0,00	47 012,66	45 480,00	0,00	45 480,00	45 480,00	1 532,66	0,00	0,000	73,355
020218	Vigilância e segurança	0,00	10 500,00	0,00	8 727,57	7 734,34	0,00	7 734,34	7 734,34	993,23	0,00	0,000	73,660
020219	Assistência técnica	0,00	30 050,00	0,00	10 444,18	7 863,64	0,00	7 863,64	7 863,64	2 580,54	0,00	0,000	26,169
020220	Outros trabalhos especializados	206,80	402 700,00	0,00	313 259,47	258 136,39	206,80	256 684,90	256 891,70	55 123,08	1 244,69	0,051	63,741
020224	Encargos de cobrança de receitas	0,00	243 430,00	0,00	242 783,77	242 783,77	0,00	242 783,77	242 783,77	0,00	0,00	0,000	99,735
020225	Outros serviços	1 050,79	2 150 200,00	0,00	2 048 207,92	1 776 446,61	1 050,79	1 774 083,20	1 775 133,99	271 761,31	1 312,62	0,049	82,508
02022501	Encargos com iluminação pública	0,00	356 000,00	0,00	346 457,89	285 599,26	0,00	285 599,26	285 599,26	60 858,63	0,00	0,000	80,225
02022503	Diversos	1 050,79	690 500,00	0,00	629 083,76	422 221,05	1 050,79	419 857,64	420 908,43	206 862,71	1 312,62	0,152	60,805
02022504	Encargos com aterro sanitário	0,00	980 400,00	0,00	970 227,86	970 227,86	0,00	970 227,86	970 227,86	0,00	0,00	0,000	98,962
02022505	Aquisição de Serviços de Cultura e de Recreio	0,00	123 300,00	0,00	102 438,41	98 398,44	0,00	98 398,44	98 398,44	4 039,97	0,00	0,000	79,804
03	Juros e outros encargos	0,00	21 000,00	0,00	6 545,98	6 545,98	0,00	6 545,98	6 545,98	0,00	0,00	0,000	31,171
0301	Juros da dívida pública	0,00	21 000,00	0,00	6 545,98	6 545,98	0,00	6 545,98	6 545,98	0,00	0,00	0,000	31,171
030103	Socied.financ.-Bancos e outras instit. financeiras	0,00	21 000,00	0,00	6 545,98	6 545,98	0,00	6 545,98	6 545,98	0,00	0,00	0,000	31,171
03010302	Empréstimos de médio e longo prazos	0,00	21 000,00	0,00	6 545,98	6 545,98	0,00	6 545,98	6 545,98	0,00	0,00	0,000	31,171

Demonstração de Execução Orçamental da Despesa

Ano: 2021

Município de Benavente

(designação da autarquia local)

Euros

Código	Classif. Económica Despesa Designação	Despesas por pagar period. anteriores	Dotações corrigidas	Cativos/descativos	Compromissos	Obrigações	Despesas pagas líquidas de reposições			Compromissos a transitar	Obrigações por pagar	Grau de execução orçamental	
							Períodos anteriores	Período corrente	Total			Períodos anteriores	Período corrente
Despesa corrente													
04	Transferências correntes	1 903,64	2 606 212,00	0,00	2 298 402,20	2 274 761,56	1 903,64	2 271 126,28	2 273 029,92	23 640,64	1 731,64	0,073	87,143
0403	Administração central	0,00	34 500,00	0,00	25 812,00	25 812,00	0,00	25 812,00	25 812,00	0,00	0,00	0,000	74,817
040301	Estado	0,00	34 500,00	0,00	25 812,00	25 812,00	0,00	25 812,00	25 812,00	0,00	0,00	0,000	74,817
04030103	Escolas	0,00	34 500,00	0,00	25 812,00	25 812,00	0,00	25 812,00	25 812,00	0,00	0,00	0,000	74,817
0405	Administração local	0,00	942 267,00	0,00	889 243,76	888 474,59	0,00	888 474,59	888 474,59	769,17	0,00	0,000	94,291
040501	Continente	0,00	942 267,00	0,00	889 243,76	888 474,59	0,00	888 474,59	888 474,59	769,17	0,00	0,000	94,291
04050101	Municípios	0,00	11 250,00	0,00	0,00	0,00	0,00	0,00	0,00	0,00	0,00	0,000	0,000
04050102	Freguesias	0,00	806 130,00	0,00	799 999,29	799 230,12	0,00	799 230,12	799 230,12	769,17	0,00	0,000	99,144
04050104	Associações de municípios	0,00	124 887,00	0,00	89 244,47	89 244,47	0,00	89 244,47	89 244,47	0,00	0,00	0,000	71,460
0405010401	CIMLT - Comunidade Intermunicipal Lezíria Tejo	0,00	124 887,00	0,00	89 244,47	89 244,47	0,00	89 244,47	89 244,47	0,00	0,00	0,000	71,460
0407	Instituições sem fins lucrativos	1 445,00	1 017 445,00	0,00	966 414,83	965 214,83	1 445,00	962 169,83	963 614,83	1 200,00	1 600,00	0,142	94,567
040701	Instituições sem fins lucrativos	1 445,00	1 017 445,00	0,00	966 414,83	965 214,83	1 445,00	962 169,83	963 614,83	1 200,00	1 600,00	0,142	94,567
0408	Famílias	458,64	612 000,00	0,00	416 931,61	395 260,14	458,64	394 669,86	395 128,50	21 671,47	131,64	0,075	64,489
040802	Outras	458,64	612 000,00	0,00	416 931,61	395 260,14	458,64	394 669,86	395 128,50	21 671,47	131,64	0,075	64,489
04080201	Programas ocupacionais	0,00	344 500,00	0,00	315 290,08	293 631,26	0,00	293 631,26	293 631,26	21 658,82	0,00	0,000	85,234
04080202	Outras	458,64	267 500,00	0,00	101 641,53	101 628,88	458,64	101 038,60	101 497,24	12,65	131,64	0,171	37,771
06	Outras despesas correntes	0,00	156 002,00	0,00	123 047,37	118 921,21	0,00	118 921,21	118 921,21	4 126,16	0,00	0,000	76,231
0602	Diversas	0,00	156 002,00	0,00	123 047,37	118 921,21	0,00	118 921,21	118 921,21	4 126,16	0,00	0,000	76,231
060201	Impostos e taxas	0,00	5 001,00	0,00	516,31	390,83	0,00	390,83	390,83	125,48	0,00	0,000	7,815
06020101	Impostos e taxas pagos pela autarquia	0,00	5 000,00	0,00	516,31	390,83	0,00	390,83	390,83	125,48	0,00	0,000	7,817
06020102	Restituição de impostos ou taxas cobradas	0,00	1,00	0,00	0,00	0,00	0,00	0,00	0,00	0,00	0,00	0,000	0,000
060203	Outras	0,00	151 001,00	0,00	122 531,06	118 530,38	0,00	118 530,38	118 530,38	4 000,68	0,00	0,000	78,496
06020301	Outras restituições	0,00	1,00	0,00	0,00	0,00	0,00	0,00	0,00	0,00	0,00	0,000	0,000
06020302	IVA pago	0,00	10 000,00	0,00	1 529,18	1 529,18	0,00	1 529,18	1 529,18	0,00	0,00	0,000	15,292
06020304	Serviços bancários	0,00	10 000,00	0,00	7 859,93	7 222,45	0,00	7 222,45	7 222,45	637,48	0,00	0,000	72,225
06020305	Outras	0,00	131 000,00	0,00	113 141,95	109 778,75	0,00	109 778,75	109 778,75	3 363,20	0,00	0,000	83,801
0602030501	Quotizações para Associações de Município	0,00	84 000,00	0,00	80 071,82	80 071,82	0,00	80 071,82	80 071,82	0,00	0,00	0,000	95,324
0602030502	Obras ao abrigo do art.º 166º RGEU e Lei Rendas	0,00	5 000,00	0,00	0,00	0,00	0,00	0,00	0,00	0,00	0,00	0,000	0,000
0602030503	Outras	0,00	42 000,00	0,00	33 070,13	29 706,93	0,00	29 706,93	29 706,93	3 363,20	0,00	0,000	70,731
Despesa de capital													
07	Aquisição de bens de capital	76 171,95	10 735 563,85	0,00	7 951 120,62	4 249 601,96	76 171,95	4 154 708,62	4 230 880,57	3 701 518,66	18 721,39	0,710	38,700
0701	Investimentos	76 171,95	10 735 563,85	0,00	7 951 120,62	4 249 601,96	76 171,95	4 154 708,62	4 230 880,57	3 701 518,66	18 721,39	0,710	38,700
070101	Terrenos	0,00	694 600,00	0,00	422 346,73	420 000,00	0,00	420 000,00	420 000,00	2 346,73	0,00	0,000	60,466
070102	Habitacões	0,00	15 000,00	0,00	0,00	0,00	0,00	0,00	0,00	0,00	0,00	0,000	0,000
07010202	Aquisição	0,00	10 000,00	0,00	0,00	0,00	0,00	0,00	0,00	0,00	0,00	0,000	0,000
07010203	Reparação e beneficiação	0,00	5 000,00	0,00	0,00	0,00	0,00	0,00	0,00	0,00	0,00	0,000	0,000

Demonstração de Execução Orçamental da Despesa

Ano: 2021

Município de Benavente

(designação da autarquia local)

Euros

Código	Classif. Económica Despesa Designação	Despesas por pagar period. anteriores	Dotações corrigidas	Cativos/descativos	Compromissos	Obrigações	Despesas pagas líquidas de reposições			Compromissos a transitar	Obrigações por pagar	Grau de execução orçamental	
							Periodos anteriores	Período corrente	Total			Periodos anteriores	Período corrente
Despesa de capital													
070103	Edifícios	75 903,75	2 276 633,85	0,00	1 944 314,68	914 152,32	75 903,75	838 248,57	914 152,32	1 030 162,36	0,00	3,334	36,820
07010301	Instalações de serviços	75 903,75	1 451 496,85	0,00	1 427 431,29	414 101,49	75 903,75	338 197,74	414 101,49	1 013 329,80	0,00	5,229	23,300
07010302	Instalações desportivas e recreativas	0,00	151 600,00	0,00	47 229,33	30 396,77	0,00	30 396,77	30 396,77	16 832,56	0,00	0,000	20,051
07010305	Escolas	0,00	352 000,00	0,00	304 154,06	304 154,06	0,00	304 154,06	304 154,06	0,00	0,00	0,000	86,407
0701030502	Reparação e beneficiação	0,00	352 000,00	0,00	304 154,06	304 154,06	0,00	304 154,06	304 154,06	0,00	0,00	0,000	86,407
07010307	Outros	0,00	321 537,00	0,00	165 500,00	165 500,00	0,00	165 500,00	165 500,00	0,00	0,00	0,000	51,472
070104	Construções diversas	268,20	6 489 945,00	0,00	4 818 155,29	2 267 060,04	268,20	2 255 857,14	2 256 125,34	2 551 095,25	10 934,70	0,004	34,759
07010401	Viadutos, arruamentos e obras complementares	0,00	4 532 895,00	0,00	3 553 209,81	1 698 282,11	0,00	1 687 347,41	1 687 347,41	1 854 927,70	10 934,70	0,000	37,224
07010402	Sistemas de drenagem de águas residuais	0,00	1 000,00	0,00	0,00	0,00	0,00	0,00	0,00	0,00	0,00	0,000	0,000
07010404	Iluminação pública	0,00	49 250,00	0,00	40 168,67	40 168,67	0,00	40 168,67	40 168,67	0,00	0,00	0,000	81,561
07010405	Parques e jardins	268,20	1 598 500,00	0,00	998 757,72	513 463,47	268,20	513 195,27	513 463,47	485 294,25	0,00	0,017	32,105
07010406	Instalações desportivas e recreativas	0,00	5 000,00	0,00	0,00	0,00	0,00	0,00	0,00	0,00	0,00	0,000	0,000
07010408	Viação rural	0,00	252 500,00	0,00	212 857,40	1 984,10	0,00	1 984,10	1 984,10	210 873,30	0,00	0,000	0,786
07010409	Sinalização e trânsito	0,00	35 000,00	0,00	13 161,69	13 161,69	0,00	13 161,69	13 161,69	0,00	0,00	0,000	37,605
07010413	Outros	0,00	15 800,00	0,00	0,00	0,00	0,00	0,00	0,00	0,00	0,00	0,000	0,000
070106	Material de transporte	0,00	425 853,00	0,00	233 244,36	233 244,36	0,00	233 244,36	233 244,36	0,00	0,00	0,000	54,771
07010602	Outro	0,00	425 853,00	0,00	233 244,36	233 244,36	0,00	233 244,36	233 244,36	0,00	0,00	0,000	54,771
070107	Equipamento de informática	0,00	92 380,00	0,00	77 493,66	70 959,22	0,00	70 959,22	70 959,22	6 534,44	0,00	0,000	76,812
070108	Software informático	0,00	152 152,00	0,00	83 287,65	83 287,65	0,00	83 287,65	83 287,65	0,00	0,00	0,000	54,740
070109	Equipamento administrativo	0,00	49 000,00	0,00	47 727,93	32 997,51	0,00	32 997,51	32 997,51	14 730,42	0,00	0,000	67,342
070110	Equipamento básico	0,00	508 000,00	0,00	294 428,76	201 020,31	0,00	193 233,62	193 233,62	93 408,45	7 786,69	0,000	38,038
07011001	Equipamento de recolha de resíduos	0,00	25 900,00	0,00	24 877,55	21 039,95	0,00	21 039,95	21 039,95	3 837,60	0,00	0,000	81,235
07011002	Outro	0,00	482 100,00	0,00	269 551,21	179 980,36	0,00	172 193,67	172 193,67	89 570,85	7 786,69	0,000	35,717
070111	Ferramentas e utensílios	0,00	31 000,00	0,00	30 121,56	26 880,55	0,00	26 880,55	26 880,55	3 241,01	0,00	0,000	86,711
070115	Outros investimentos	0,00	1 000,00	0,00	0,00	0,00	0,00	0,00	0,00	0,00	0,00	0,000	0,000
08	Transferências de capital	0,00	611 250,00	0,00	580 522,02	383 858,13	0,00	383 858,13	383 858,13	196 663,89	0,00	0,000	62,799
0801	Sociedades e quase sociedades não financeiras	0,00	1 000,00	0,00	0,00	0,00	0,00	0,00	0,00	0,00	0,00	0,000	0,000
080101	Públicas	0,00	1 000,00	0,00	0,00	0,00	0,00	0,00	0,00	0,00	0,00	0,000	0,000
08010102	Outras	0,00	1 000,00	0,00	0,00	0,00	0,00	0,00	0,00	0,00	0,00	0,000	0,000
0805	Administração local	0,00	149 050,00	0,00	148 559,92	148 559,92	0,00	148 559,92	148 559,92	0,00	0,00	0,000	99,671
080501	Continente	0,00	149 050,00	0,00	148 559,92	148 559,92	0,00	148 559,92	148 559,92	0,00	0,00	0,000	99,671
08050102	Freguesias	0,00	140 000,00	0,00	140 000,00	140 000,00	0,00	140 000,00	140 000,00	0,00	0,00	0,000	100,000
08050104	Associações de municípios	0,00	9 050,00	0,00	8 559,92	8 559,92	0,00	8 559,92	8 559,92	0,00	0,00	0,000	94,585
0805010401	Comunidade Intermunicipal Lezíria do Tejo -CIMLT	0,00	9 050,00	0,00	8 559,92	8 559,92	0,00	8 559,92	8 559,92	0,00	0,00	0,000	94,585
0807	Instituições sem fins lucrativos	0,00	461 200,00	0,00	431 962,10	235 298,21	0,00	235 298,21	235 298,21	196 663,89	0,00	0,000	51,019
080701	Instituições sem fins lucrativos	0,00	461 200,00	0,00	431 962,10	235 298,21	0,00	235 298,21	235 298,21	196 663,89	0,00	0,000	51,019

Demonstração de Execução Orçamental da Despesa

Ano: 2021

Município de Benavente

(designação da autarquia local)

Euros

Código	Classif. Económica Despesa Designação	Despesas por pagar period. anteriores	Dotações corrigidas	Cativos/descativos	Compromissos	Obrigações	Despesas pagas líquidas de reposições			Compromissos a transitar	Obrigações por pagar	Grau de execução orçamental	
							Períodos anteriores	Período corrente	Total			Períodos anteriores	Período corrente
Despesa de capital													
10	Passivos financeiros	0,00	198 216,00	0,00	145 497,95	145 497,95	0,00	145 497,95	145 497,95	0,00	0,00	0,000	73,404
1006	Empréstimos a médio e longo prazos	0,00	150 000,00	0,00	97 282,21	97 282,21	0,00	97 282,21	97 282,21	0,00	0,00	0,000	64,855
100603	Socied.financ.-Bancos e outras instit. financeiras	0,00	150 000,00	0,00	97 282,21	97 282,21	0,00	97 282,21	97 282,21	0,00	0,00	0,000	64,855
1007	Outros passivos financeiros	0,00	48 216,00	0,00	48 215,74	48 215,74	0,00	48 215,74	48 215,74	0,00	0,00	0,000	99,999
100705	Admin.pública-Admin.central-Estado	0,00	48 216,00	0,00	48 215,74	48 215,74	0,00	48 215,74	48 215,74	0,00	0,00	0,000	99,999
10070501	IP 1 - Operação ALT20-07-1203-FEDER-000010	0,00	48 216,00	0,00	48 215,74	48 215,74	0,00	48 215,74	48 215,74	0,00	0,00	0,000	99,999
11	Outras despesas de capital	0,00	10 005,00	0,00	0,00	0,00	0,00	0,00	0,00	0,00	0,00	0,000	0,000
1102	Diversas	0,00	10 005,00	0,00	0,00	0,00	0,00	0,00	0,00	0,00	0,00	0,000	0,000
110201	Restituições	0,00	10 000,00	0,00	0,00	0,00	0,00	0,00	0,00	0,00	0,00	0,000	0,000
110299	Outras	0,00	5,00	0,00	0,00	0,00	0,00	0,00	0,00	0,00	0,00	0,000	0,000
Total Despesas Correntes		90 263,85	18 857 885,00	0,00	17 505 988,15	16 151 864,72	90 263,85	15 826 167,16	15 916 431,01	1 354 123,43	235 433,71	0,479	83,923
Total Despesas de Capital		76 171,95	11 555 034,85	0,00	8 677 140,59	4 778 958,04	76 171,95	4 684 064,70	4 760 236,65	3 898 182,55	18 721,39	0,659	40,537
Total Geral		166 435,80	30 412 919,85	0,00	26 183 128,74	20 930 822,76	166 435,80	20 510 231,86	20 676 667,66	5 252 305,98	254 155,10	0,547	67,439

ORGÃO EXECUTIVO

Em de de

.....

ORGÃO DELIBERATIVO

Em de de

.....

Anexo A.1 SNC- AP - Regime Geral
NCP1

**Demonstração
de execução do
plano plurianual de investimentos**

Execução Anual do Plano Plurianual de Investimentos

Município de Benavente

Ano: 2021

(designação da autarquia local)

(unidade: €)

Obj	Prog	Projeto		Designação	Código Classificação Orçamental	Forma de Realiz.	Fonte Financiamento (%)				Datas (Mês/Ano)		Montante Previsto			Montante executado			Nível Execução Anual (%)	Nível Execução Global (%)
		Ano / N°	Ação				RP	RG	UE	EM	Início	Fim	Ano	Anos seguintes	Total	Anos Anteriores	Ano	Total		
01				EDUCAÇÃO																
01	001			Educação pré-escolar																
01	001	2014/1		Aquisição de equipamento e material didático	02 07011002	O	100			01/2014	12/2026	19 500,00	20 000,00	39 500,00	56 091,05	11 226,00	67 317,05	57,57	70,42	
01	001	2021/1		Instalação de sistema de ar condicionado nas escolas pré-primárias do Município	02 07011002	O	100			01/2021	12/2021	30 000,00	0,00	30 000,00	0,00	5 517,78	5 517,78	18,39	0,00	
Totais do Programa 001:												49 500,00	20 000,00	69 500,00	56 091,05	16 743,78	72 834,83	33,83	57,99	
01	002			Ensino básico																
01	002	2014/2		Aquisição de equipamento e material didático	02 07011002	O	100			01/2014	12/2026	25 000,00	80 000,00	105 000,00	65 096,64	18 194,51	83 291,15	72,78	48,97	
01	002	2020/5		Arranjos exteriores do Centro Escolar do Porto Alto	02 0701030502	E	15	85		07/2020	12/2021	27 000,00	0,00	27 000,00	0,00	26 322,42	26 322,42	97,49	97,49	
01	002	2020/8		Instalação de Sistema de Ar Condicionado Escolas do 1.º Ciclo do Município	02 07011002	O				01/2020	12/2021	30 000,00	0,00	30 000,00	27 047,70	0,00	27 047,70	0,00	47,41	
01	002	2020/11		Remoção coberturas fibrocimento esc. 2.º e 3.º ciclos S. Correia e Porto Alto	02 0701030502	E	100			07/2020	12/2022	325 000,00	1 000,00	326 000,00	16 552,11	277 831,64	294 383,75	85,49	85,94	
Totais do Programa 002:												407 000,00	81 000,00	488 000,00	108 696,45	322 348,57	431 045,02	79,20	72,24	
Totais do Objetivo 01:												456 500,00	101 000,00	557 500,00	164 787,50	339 092,35	503 879,85	74,28	69,76	

Execução Anual do Plano Plurianual de Investimentos

Município de Benavente

Ano: 2021

(designação da autarquia local)

(unidade: €)

Obj	Prog	Projeto		Designação	Código Classificação Orçamental	Forma de Realiz.	Fonte Financiamento (%)				Datas (Mês/Ano)		Montante Previsto			Montante executado			Nível Execução Anual (%)	Nível Execução Global (%)
		Ano / Nº	Ação				RP	RG	UE	EM	Início	Fim	Ano	Anos seguintes	Total	Anos Anteriores	Ano	Total		
02				PATRIMÓNIO, CULTURA E CIÊNCIA																
02	001			Cultura																
02	001	2015/31		Requalificação do edifício do Museu Municipal de Benavente	02 07010301	E	8	85	7	03/2017	12/2023	1 395 500,00	112 200,00	1 507 700,00	194 052,59	404 083,14	598 135,73	28,96	35,15	
02	001	2015/49		Aquisição equipamentos	02 07011002	O	100			01/2015	12/2026	16 500,00	40 000,00	56 500,00	142 585,71	12 803,81	155 389,52	77,60	78,05	
02	001	2016/52		Requalificação do Celeiro dos Arcos e reconversão para Espaço Multiusos - Benavente	02 07010302	E	100			05/2016	12/2021	1 000,00	0,00	1 000,00	24 292,51	0,00	24 292,51	0,00	96,05	
02	001	2016/53		Reabilitação e ampliação da sede do Rancho Saia Rodada - Benavente	02 07010302	E	100			05/2020	12/2021	107 000,00	351 000,00	458 000,00	11 992,51	0,00	11 992,51	0,00	2,55	
02	001	2016/54		Reabilitação e reconversão do antigo celeiro dos Oliveiras - Samora Correia	02 07010302	E	100			05/2016	12/2021	10 700,00	0,00	10 700,00	13 056,45	0,00	13 056,45	0,00	54,96	
02	001	2016/55		Reabilitação da Biblioteca Municipal - Benavente	02 07010301	E	15	85		05/2016	12/2023	1 000,00	194 000,00	195 000,00	0,00	0,00	0,00	0,00	0,00	
02	001	2019/9		Ampliação do sistema de climatização do Palácio do Infantado em Samora Correia	02 07011002	O	100			01/2019	12/2021	71 100,00	0,00	71 100,00	0,00	0,00	0,00	0,00	0,00	
												Totais do Programa 001:	1 602 800,00	697 200,00	2 300 000,00	385 979,77	416 886,95	802 866,72	26,01	29,89
												Totais do Objetivo 02:	1 602 800,00	697 200,00	2 300 000,00	385 979,77	416 886,95	802 866,72	26,01	29,89

Execução Anual do Plano Plurianual de Investimentos

Município de Benavente

Ano: 2021

(designação da autarquia local)

(unidade: €)

Obj	Prog	Projeto		Designação	Código Classificação Orçamental	Forma de Realiz.	Fonte Financiamento (%)				Datas (Mês/Ano)		Montante Previsto			Montante executado			Nível Execução Anual (%)	Nível Execução Global (%)
		Ano / Nº	Ação				RP	RG	UE	EM	Início	Fim	Ano	Anos seguintes	Total	Anos Anteriores	Ano	Total		
03				TEMPOS LIVRES E DESPORTO																
03	001			Desporto, recreio e lazer																
03	001	2014/3		Aquisição de equipamento para instalações desportivas, recreativas e de lazer	02 07011002	O	100			01/2014	12/2026	78 000,00	80 000,00	158 000,00	123 201,28	61 332,70	184 533,98	78,63	65,62	
03	001	2015/47		Construção balneários apoio campo futebol Murteira e requalificação das instalações eletricas	02 07010302	E	100			01/2015	12/2021	12 900,00	0,00	12 900,00	553 369,65	12 844,30	566 213,95	99,57	99,99	
03	001	2016/51		Relvado sintético - campo de futebol de Santo Estevão	02 07010406	E	100			01/2016	12/2021	5 000,00	4 000,00	9 000,00	247 355,07	0,00	247 355,07	0,00	96,49	
03	001	2018/5		Projeto Piscina Descoberta Benavente	02 07010302	O	100			01/2018	12/2021	1 000,00	0,00	1 000,00	0,00	0,00	0,00	0,00	0,00	
03	001	2018/6		Projeto Piscina Descoberta Samora Correia	02 07010302	O	100			01/2018	12/2021	1 000,00	0,00	1 000,00	0,00	0,00	0,00	0,00	0,00	
03	001	2020/14		Construção de campo de basquetebol junto às piscinas municipais de Benavente	02 07010302	E	100			11/2020	12/2021	18 000,00	0,00	18 000,00	0,00	17 552,47	17 552,47	97,51	97,51	
03	001	2021/9		Aquisição de Terreno - Complexo Desportivo da Murteira em Samora Correia	02 070101	O	100			06/2021	12/2024	250 000,00	466 300,00	716 300,00	0,00	0,00	0,00	0,00	0,00	
				Totais do Programa 001:								365 900,00	550 300,00	916 200,00	923 926,00	91 729,47	1 015 655,47	25,07	55,19	
				Totais do Objetivo 03:								365 900,00	550 300,00	916 200,00	923 926,00	91 729,47	1 015 655,47	25,07	55,19	

Execução Anual do Plano Plurianual de Investimentos

Município de Benavente

Ano: 2021

(designação da autarquia local)

(unidade: €)

Obj	Prog	Projeto		Designação	Código Classificação Orçamental	Forma de Realiz.	Fonte Financiamento (%)				Datas (Mês/Ano)		Montante Previsto			Montante executado			Nível Execução Anual (%)	Nível Execução Global (%)		
		Ano / N°	Ação				RP	RG	UE	EM	Início	Fim	Ano	Anos seguintes	Total	Anos Anteriores	Ano	Total				
05				SAÚDE																		
05	001			Ampliação/Remodelação Posto Médico																		
05	001	2018/2		Remodelação Posto Médico Foros Charneca	02 07010301	E	100					01/2018	12/2021	6 000,00	0,00	6 000,00	0,00	0,00	0,00	0,00	0,00	0,00
				Totais do Programa 001:										6 000,00	0,00	6 000,00	0,00	0,00	0,00	0,00	0,00	0,00
				Totais do Objetivo 05:										6 000,00	0,00	6 000,00	0,00	0,00	0,00	0,00	0,00	0,00

Execução Anual do Plano Plurianual de Investimentos

Município de Benavente

Ano: 2021

(designação da autarquia local)

(unidade: €)

Obj	Prog	Projeto		Designação	Código Classificação Orçamental	Forma de Realiz.	Fonte Financiamento (%)				Datas (Mês/Ano)		Montante Previsto			Montante executado			Nível Execução Anual (%)	Nível Execução Global (%)	
		Ano / Nº	Ação				RP	RG	UE	EM	Início	Fim	Ano	Anos seguintes	Total	Anos Anteriores	Ano	Total			
06				HABITAÇÃO, ORDENAMENTO TERRITÓRIO E																	
06	001			HABITAÇÃO																	
06	001	2014/4		Aquisição de Habitações	02 07010202	O	100			01/2014	12/2026	10 000,00	0,00	10 000,00	52 096,94	0,00	52 096,94	0,00	83,90		
06	001	2014/5		Aquisição de terrenos	02 070101	O	100			01/2014	12/2021	10 000,00	0,00	10 000,00	35 485,56	0,00	35 485,56	0,00	78,02		
06	001	2014/6		Grande Reparação/ Ampliação habitações em regime de arrendamento	02 07010203	E	100			01/2014	12/2026	5 000,00	20 000,00	25 000,00	0,00	0,00	0,00	0,00	0,00		
												Totais do Programa 001:	25 000,00	20 000,00	45 000,00	87 582,50	0,00	87 582,50	0,00	66,06	
06	002			Ordenamento do Território																	
06	002	2014/7		Aquisição de terrenos	02 070101	O	100			01/2014	12/2021	434 600,00	325 000,00	759 600,00	307 910,73	420 000,00	727 910,73	96,64	68,19		
06	002	2017/12		Aquisição de prédios urbanos, no âmbito da requalificação dos espaços públicos	02 07010307	O	100			05/2017	12/2021	321 537,00	0,00	321 537,00	190 000,00	165 500,00	355 500,00	51,47	69,50		
												Totais do Programa 002:	756 137,00	325 000,00	1 081 137,00	497 910,73	585 500,00	1 083 410,73	77,43	68,61	
												Totais do Objetivo 06:	781 137,00	345 000,00	1 126 137,00	585 493,23	585 500,00	1 170 993,23	74,95	68,41	

Execução Anual do Plano Plurianual de Investimentos

Município de Benavente

Ano: 2021

(designação da autarquia local)

(unidade: €)

Obj	Prog	Projeto		Designação	Código Classificação Orçamental	Forma de Realiz.	Fonte Financiamento (%)				Datas (Mês/Ano)		Montante Previsto			Montante executado			Nível Execução Anual (%)	Nível Execução Global (%)	
		Ano / N°	Ação				RP	RG	UE	EM	Início	Fim	Ano	Anos seguintes	Total	Anos Anteriores	Ano	Total			
07				PROTECÇÃO CIVIL																	
07	001			Sistema Municipal de Protecção Civil																	
07	001	2014/8		Aquisição de equipamento para o Serviço de protecção Civil	02	07011002	O	100		01/2014	12/2026	12 000,00	40 000,00	52 000,00	55 711,31	10 900,15	66 611,46	90,83	61,84		
07	001	2014/9		Aq. Inst. de sistemas de int. e deteção de incêndios edif Municipais	02	07011002	O	100		01/2014	12/2026	5 000,00	20 000,00	25 000,00	17 813,99	4 280,40	22 094,39	85,61	51,61		
												Totais do Programa 001:	17 000,00	60 000,00	77 000,00	73 525,30	15 180,55	88 705,85	89,30	58,93	
												Totais do Objetivo 07:	17 000,00	60 000,00	77 000,00	73 525,30	15 180,55	88 705,85	89,30	58,93	

Execução Anual do Plano Plurianual de Investimentos

Município de Benavente

Ano: 2021

(designação da autarquia local)

(unidade: €)

Obj	Prog	Projeto		Designação	Código Classificação Orçamental	Forma de Realiz.	Fonte Financiamento (%)				Datas (Mês/Ano)		Montante Previsto			Montante executado			Nível Execução Anual (%)	Nível Execução Global (%)				
		Ano / Nº	Ação				RP	RG	UE	EM	Início	Fim	Ano	Anos seguintes	Total	Anos Anteriores	Ano	Total						
08		INDÚSTRIA E ENERGIA																						
08	001	Energia																						
08	001	2014/10		Aquisição de candeeiros e armaduras	02	07010404	O	100					01/2014	12/2026	10 000,00	40 000,00	50 000,00	117 561,71	6 510,74	124 072,45	65,11	74,05		
08	001	2014/11		Ampliação rede geral e ramais de chegada	02	07010404	O	100					01/2014	12/2026	33 750,00	80 000,00	113 750,00	26 788,40	33 657,93	60 446,33	99,73	43,01		
08	001	2016/57		Aumento da eficiência energética edifícios municipais - Piscinas de Benavente e de Samora Correia	02	07010301	E	4	50	46		05/2016	12/2022	25 200,00	0,00	25 200,00	827 300,03	7 749,00	835 049,03	30,75	97,95			
08	001	2016/68		Instalação de sistemas de redução de consumos de energia reativa	02	070115	O	100				05/2016	12/2021	1 000,00	0,00	1 000,00	4 471,30	0,00	4 471,30	0,00	81,72			
08	001	2017/5		Aumento da eficiência energética na Iluminação Pública	02	07010404	O		100			01/2017	12/2021	500,00	0,00	500,00	793 850,70	0,00	793 850,70	0,00	99,94			
08	001	2020/4		3ª Fase de intervenção nos sistemas de iluminação Pública - Melhoria da eficiência Energética do Município	02	07010404	O		100			01/2020	12/2021	5 000,00	0,00	5 000,00	399 925,31	0,00	399 925,31	0,00	98,77			
															Totais do Programa 001:		75 450,00	120 000,00	195 450,00	2 169 897,45	47 917,67	2 217 815,12	63,51	93,76
															Totais do Objetivo 08:		75 450,00	120 000,00	195 450,00	2 169 897,45	47 917,67	2 217 815,12	63,51	93,76

Execução Anual do Plano Plurianual de Investimentos

Município de Benavente

Ano: 2021

(designação da autarquia local)

(unidade: €)

Obj	Prog	Projeto		Designação	Código Classificação Orçamental	Forma de Realiz.	Fonte Financiamento (%)				Datas (Mês/Ano)		Montante Previsto			Montante executado			Nível Execução Anual (%)	Nível Execução Global (%)
		Ano / Nº	Ação				RP	RG	UE	EM	Início	Fim	Ano	Anos seguintes	Total	Anos Anteriores	Ano	Total		
09				AMBIENTE E SANEAMENTO BÁSICO																
09	001			Saneamento																
09	001	2017/1		Construção de conduta de águas pluviais e respetivos passeios na rua 25 de Abril na Barrosa	02 07010402	E	100				01/2017	12/2021	1 000,00	0,00	1 000,00	30 776,21	0,00	30 776,21	0,00	96,85
				Totais do Programa 001:									1 000,00	0,00	1 000,00	30 776,21	0,00	30 776,21	0,00	96,85
09	003			Resíduos sólidos																
09	003	2014/12		Aquisição de contentores, papeliras e outro equipamento de limpeza urbana	02 07011001	O	100				01/2014	12/2026	25 900,00	40 000,00	65 900,00	160 058,19	21 039,95	181 098,14	81,24	80,15
				Totais do Programa 003:									25 900,00	40 000,00	65 900,00	160 058,19	21 039,95	181 098,14	81,24	80,15
				Totais do Objetivo 09:									26 900,00	40 000,00	66 900,00	190 834,40	21 039,95	211 874,35	78,22	82,21

Execução Anual do Plano Plurianual de Investimentos

Município de Benavente

Ano: 2021

(designação da autarquia local)

(unidade: €)

Obj	Prog	Projeto		Designação	Código Classificação Orçamental	Forma de Realiz.	Fonte Financiamento (%)				Datas (Mês/Ano)		Montante Previsto			Montante executado			Nível Execução Anual (%)	Nível Execução Global (%)
		Ano / N°	Ação				RP	RG	UE	EM	Início	Fim	Ano	Anos seguintes	Total	Anos Anteriores	Ano	Total		
11				EQUIPAMENTO RURAL E URBANO																
11	001			Espaços verdes																
11	001	2013/26		Arranjos exteriores - loteamento de Beliago,SA (Madeiras Cabo)	02	07010405	E	100			01/2016	12/2021	360 200,00	0,00	360 200,00	0,00	0,00	0,00	0,00	0,00
11	001	2014/45		Arranjos exteriores Urbanização Ribasor	02	07010405	E	100			01/2014	12/2021	14 400,00	0,00	14 400,00	467 690,28	7 638,54	475 328,82	53,05	98,60
11	001	2015/34		Arranjo Urbanístico Bairro Solidariedade - Benavente	02	07010405	E	100			01/2015	12/2021	500,00	0,00	500,00	0,00	0,00	0,00	0,00	0,00
11	001	2015/40		Arranjo Urbanístico Terreno envolvente do Ringue Polidesportivo Santo Estevão	02	07010405	E	100			01/2015	12/2021	65 000,00	0,00	65 000,00	2 767,50	0,00	2 767,50	0,00	4,08
11	001	2016/47		Requalificação/reparação do cruzeiro do Calvário e muralha do jardim do Calvário	02	07010405	E	15	85		01/2016	12/2021	61 000,00	0,00	61 000,00	160 409,70	52 156,87	212 566,57	85,50	96,01
11	001	2016/49		Recuperação da zona envolvente ao parque infantil da Barrosa	02	07010405	E	100			01/2016	12/2021	160 000,00	0,00	160 000,00	9 963,00	42 555,47	52 518,47	26,60	30,90
11	001	2016/58		Requalificação do jardim dos Álamos - Parque Ruy Luis Gomes - Samora Correia	02	07010405	E	8	85	7	05/2016	12/2023	384 500,00	11 000,00	395 500,00	892 021,69	380 203,55	1 272 225,24	98,88	98,81
11	001	2017/4		Requalificação do Jardim da Quinta do Portão de Ferro	02	07010405	E	100			01/2017	12/2021	200,00	0,00	200,00	0,00	0,00	0,00	0,00	0,00
11	001	2019/1		Arranjo urbanístico no Bairro 1º de Maio, Santo Estevão	02	07010405	E	100			01/2019	12/2021	2 300,00	0,00	2 300,00	50 737,28	554,40	51 291,68	24,10	96,71
11	001	2020/7		Construção de parque temático (requalificação de praças de Benavente)	02	07010405	E				07/2020	12/2021	352 400,00	1 000,00	353 400,00	0,00	0,00	0,00	0,00	0,00
11	001	2020/10		Requalificação da área envolvente ao Centro Cultural de Benavente	02	07010405	E	100			01/2021	12/2021	178 000,00	415 000,00	593 000,00	0,00	12 110,58	12 110,58	6,80	2,04
11	001	2020/15		Piso do parque infantil de Santo Estevão	02	07010405	E	100			11/2020	12/2021	20 000,00	0,00	20 000,00	0,00	18 244,06	18 244,06	91,22	91,22
Totais do Programa 001:													1 598 500,00	427 000,00	2 025 500,00	1 583 589,45	513 463,47	2 097 052,92	32,12	58,10
11	002			Instalações dos serviços																
11	002	2020/12		Remodelação Oficina Serralharia e anexos - Estaleiro Municipal de Benavente	02	07010301	E	100			07/2020	12/2021	5 496,85	0,00	5 496,85	0,00	0,00	0,00	0,00	0,00
11	002	2020/13		Remoção de coberturas de fibrocimento e substituição de cobertura metálica - Estaleiro de Samora Correia	02	07010301	E	100			07/2020	12/2021	8 300,00	0,00	8 300,00	0,00	2 269,35	2 269,35	27,34	27,34
11	002	2021/6		Remoção de cobertura de fibrocimento e substituição de cobertura metálica - edifício dos serviços técnicos	02	07010301	E	100			01/2021	12/2021	10 000,00	0,00	10 000,00	0,00	0,00	0,00	0,00	0,00
Totais do Programa 002:													23 796,85	0,00	23 796,85	0,00	2 269,35	2 269,35	9,54	9,54
11	004			Cemitérios																
11	004	2018/10		Ampliação do Cemitério de Benavente	02	07010413	E	100			05/2018	12/2021	1 000,00	0,00	1 000,00	0,00	0,00	0,00	0,00	0,00
11	004	2020/3		Intervenção no Cemitério de Samora Correia, visando o aumento da sua capacidade	02	07011002	O	100			01/2020	12/2021	65 000,00	0,00	65 000,00	0,00	0,00	0,00	0,00	0,00
11	004	2021/2		Intervenção no Cemitério de Benavente, visando o aumento da sua capacidade	02	07011002	O	100			01/2021	12/2021	65 000,00	0,00	65 000,00	0,00	0,00	0,00	0,00	0,00
11	004	2021/3		Construção do novo cemitério de Samora Correia	02	07010413	A	100			01/2021	12/2022	14 800,00	200 000,00	214 800,00	0,00	0,00	0,00	0,00	0,00
Totais do Programa 004:													145 800,00	200 000,00	345 800,00	0,00	0,00	0,00	0,00	0,00
Totais do Objetivo 11:													1 768 096,85	627 000,00	2 395 096,85	1 583 589,45	515 732,82	2 099 322,27	29,17	52,76

Execução Anual do Plano Plurianual de Investimentos

Município de Benavente

Ano: 2021

(designação da autarquia local)

(unidade: €)

Obj.	Prog.	Projeto		Designação	Código Classificação Orçamental	Forma de Realiz.	Fonte Financiamento (%)				Datas (Mês/Ano)		Montante Previsto			Montante executado			Nível Execução Anual (%)	Nível Execução Global (%)	
							RP	RG	UE	EM	Início	Fim	Ano	Anos seguintes	Total	Anos Anteriores	Ano	Total			
		Ano / Nº	Ação																		
12				COMUNICAÇÃO E TRANSPORTES																	
12	001			Ruas e arruamentos																	
12	001	2005/29		Benef. / reabilitação rede urbana concelhia																0,00	
12	001	2005/29	1	Arruamentos de Benavente	02 07010401	E	100					01/2005	12/2026	80 000,00	200 000,00	280 000,00	766 320,64	65 359,56	831 680,20	81,70	79,49
12	001	2005/29	2	Arruamentos de Samora Correia e Porto Alto	02 07010401	E	100					01/2005	12/2026	235 000,00	200 000,00	435 000,00	1 073 159,75	125 251,27	1 198 411,02	53,30	79,46
12	001	2005/29	3	Arruamentos de Santo Estevão e Foros de Almada	02 07010401	E	100					01/2005	12/2026	35 000,00	40 000,00	75 000,00	285 235,62	0,00	285 235,62	0,00	79,18
12	001	2005/29	4	Arruamentos da Barrosa	02 07010401	E	100					01/2005	12/2026	127 000,00	40 000,00	167 000,00	70 017,47	47 368,91	117 386,38	37,30	49,53
12	001	2008/35		Construção novos passeios																0,00	
12	001	2008/35	7	Novos Passeios na Freguesia de Benavente	02 07010401	E	100					01/2008	12/2026	5 000,00	20 000,00	25 000,00	63 994,21	0,00	63 994,21	0,00	71,91
12	001	2008/35	8	Novos Passeios na Freguesia de Samora Correia	02 07010401	E	100					01/2008	12/2026	5 000,00	20 000,00	25 000,00	182 613,83	0,00	182 613,83	0,00	87,96
12	001	2008/35	9	Novos Passeios na Freguesia de Santo Estevão	02 07010401	E	100					01/2008	12/2026	1 000,00	4 000,00	5 000,00	36 081,58	0,00	36 081,58	0,00	87,83
12	001	2008/35	10	Novos passeios na Freguesia da Barrosa	02 07010401	E	100					01/2014	12/2026	1 000,00	4 000,00	5 000,00	93 509,66	391,71	93 901,37	39,17	95,32
12	001	2014/42		Construção passadeiras elevadas em diversos arruamentos do concelho																	
12	001	2014/43		Repavimentação arruamentos urbanos do Município																0,00	
12	001	2014/43	1	Estrada do Miradouro	02 07010401	E	100					01/2016	12/2021	500,00	0,00	500,00	140 261,13	0,00	140 261,13	0,00	99,64
12	001	2014/43	2	Troços da EM 515 - Barrosa	02 07010401	E	100					01/2016	12/2021	5 500,00	0,00	5 500,00	0,00	0,00	0,00	0,00	0,00
12	001	2014/43	3	Estrada das Vagonetas - Samora Correia	02 07010401	E	100					01/2014	12/2021	5 000,00	0,00	5 000,00	57 439,85	0,00	57 439,85	0,00	91,99
12	001	2014/43	4	Rua da Alegria e Estrada Real - Porto Alto	02 07010401	E						01/2014	12/2020	7 670,00	0,00	7 670,00	85 455,63	7 667,85	93 123,48	99,97	100,00
12	001	2014/43	11	Troço EN 118-1 - St. Estevão	02 07010401	E	100					04/2021	12/2021	10 000,00	0,00	10 000,00	0,00	0,00	0,00	0,00	0,00
12	001	2014/43	12	Troço do Caminho Del Rei	02 07010401	E	100					04/2021	12/2021	5 000,00	0,00	5 000,00	0,00	0,00	0,00	0,00	0,00
12	001	2014/43	13	Troço da Estrada dos Alemães	02 07010401	E	100					04/2021	12/2021	5 000,00	0,00	5 000,00	0,00	0,00	0,00	0,00	0,00
12	001	2016/60		Desenvolvimento Urbano Sustentável - Mobilidade																	
12	001	2016/61		Requalificação de Praças Benavente																	
12	001	2016/63		Requalificação do Largo 25 de Abril - Samora Correia																	
12	001	2016/65		Arranjo urbanístico da Zona Central da Coutada Velha - Benavente																	
12	001	2016/66		Arranjo urbanístico da envolvente ao Centro Social de Foros de Almada																	
12	001	2016/67		Arranjo urbanístico da Zona Central de Foros da Charneca																	
12	001	2019/3		Criação de circuitos cicláveis e pedonais em Samora Correia e Benavente																	
12	001	2019/4		Dedicar estacionamento nas periferias dos Centros Históricos de Benavente e Samora Correia (Parque de estacionamento periférico de Benavente)																	
12	001	2019/5		Requalificação da Praça do Município e da Praça da República em Benavente																	
12	001	2019/6		Requalificação da Praça da República e do largo João Fernandes Pratas em Samora Correia																	
12	001	2019/10		Pavimentação do troço urbano de Santo Estêvão da EN 118-1, incluindo a requalificação da Praça Central																	
12	001	2019/11		Reabilitação da AV ⁸ das Acácias, no âmbito da reabilitação da Biblioteca Municipal Benavente																	

Execução Anual do Plano Plurianual de Investimentos

Município de Benavente

Ano: 2021

(designação da autarquia local)

(unidade: €)

Obj	Prog	Projeto		Designação	Código Classificação Orçamental	Forma de Realiz.	Fonte Financiamento (%)				Datas (Mês/Ano)		Montante Previsto			Montante executado			Nível Execução Anual (%)	Nível Execução Global (%)
		Ano / Nº	Ação				RP	RG	UE	EM	Início	Fim	Ano	Anos seguintes	Total	Anos Anteriores	Ano	Total		
14				EQUIPAMENTOS DE SERVIÇOS																
14	001			Aquisição																
14	001	2014/14		Informatização dos Serviços											0,00					
14	001	2014/14	1	Equipamento de informática	02	070107	O	100		01/2014	12/2026	92 380,00	509 019,00	601 399,00	438 315,48	70 959,22	509 274,70	76,81	48,98	
14	001	2014/14	2	Software informático	02	070108	O	100		01/2014	12/2026	152 152,00	619 656,00	771 808,00	376 767,65	83 287,65	460 055,30	54,74	40,05	
14	001	2014/15		Aquisição de material de transporte											0,00					
14	001	2014/15	2	Viaturas Ligeiras	02	07010602	O			01/2019	12/2019	10 000,00	150 000,00	160 000,00	128 575,43	0,00	128 575,43	0,00	44,56	
14	001	2014/15	3	Outro material de transporte	02	07010602	O	100		06/2019	12/2026	385 853,00	275 000,00	660 853,00	24 110,46	205 869,70	229 980,16	53,35	33,58	
14	001	2014/16		Aquisição de equipamento administrativo	02	070109	O	100		01/2014	12/2026	48 000,00	100 000,00	148 000,00	90 348,81	32 997,51	123 346,32	68,74	51,75	
14	001	2014/17		Aquisição de equipamento básico	02	07011002	O	100		01/2014	12/2026	50 000,00	100 000,00	150 000,00	369 017,59	47 938,32	416 955,91	95,88	80,34	
14	001	2014/18		Aquisição de ferramentas e utensílios	02	070111	O	100		01/2014	12/2026	30 500,00	40 000,00	70 500,00	81 728,55	26 880,55	108 609,10	88,13	71,35	
Totais do Programa 001:												768 885,00	1 793 675,00	2 562 560,00	1 508 863,97	467 932,95	1 976 796,92	60,86	48,55	
14	002			Reparação																
14	002	2014/19		Grande reparação de material de transporte	02	07010602	O	100		01/2014	12/2026	30 000,00	60 000,00	90 000,00	37 899,51	27 374,66	65 274,17	91,25	51,04	
14	002	2014/20		Grande reparação de equipamento administrativo	02	070109	O	100		01/2014	12/2026	1 000,00	4 000,00	5 000,00	0,00	0,00	0,00	0,00	0,00	
14	002	2014/21		Grande reparação de equipamento básico	02	07011002	O	100		01/2014	12/2026	15 000,00	60 000,00	75 000,00	24 183,19	0,00	24 183,19	0,00	24,38	
14	002	2014/22		Grande reparação de ferramentas e utensílios	02	070111	O	100		01/2014	12/2026	500,00	2 000,00	2 500,00	1 113,15	0,00	1 113,15	0,00	30,81	
Totais do Programa 002:												46 500,00	126 000,00	172 500,00	63 195,85	27 374,66	90 570,51	58,87	38,43	
Totais do Objetivo 14:												815 385,00	1 919 675,00	2 735 060,00	1 572 059,82	495 307,61	2 067 367,43	60,75	48,00	
Total Geral:												10 735 563,85	8 267 016,01	19 002 579,86	12 933 142,65	4 230 880,57	17 164 023,22	39,41	53,75	

ORGÃO EXECUTIVO

Em de de

.....

ORGÃO DELIBERATIVO

Em de de

.....

**Anexo às
demonstrações
orçamentais**

Anexos às demonstrações orçamentais

“As demonstrações orçamentais são uma representação estruturada da execução e desempenho orçamental de uma entidade. Consequentemente, os objetivos das demonstrações orçamentais de finalidades gerais são o de proporcionar informação acerca do orçamento inicial, das alterações orçamentais, da execução das despesas e das receitas orçamentadas, dos pagamentos e recebimentos e do desempenho orçamental. ...” Decreto-Lei n.º 192/2015, de 11 de setembro, NCP 26.

Face ao orçamento de uma entidade pública, os registos da contabilidade orçamental nele previstos permitem, por classificação económica, acompanhar o orçamento da despesa e da receita, desde a sua abertura, modificações, execução, até ao encerramento.

Desta forma, apresentam-se nos Anexos às demonstrações orçamentais os seguintes elementos:

Anexo 1 - Alterações orçamentais da receita

Anexo 2 - Alterações orçamentais da despesa

Anexo 3 - Alterações ao plano plurianual de investimentos

Anexo 4 - Operações de tesouraria

Anexo 5.1 - Contratação administrativa – Situação dos contratos

Anexo 5.2 - Contratação administrativa – Adjudicações por tipo de procedimento

Anexo 6.1 - Transferências e subsídios concedidos

Anexo 6.2 - Transferências e subsídios recebidos

Anexo 7 – Dívidas a terceiros por antiguidade de saldos

Anexo 1 - Alterações orçamentais da receita

Anexo às demonstrações orçamentais 1 - Alterações Orçamentais da Receita

Município de Benavente

(designação da autarquia local)

Ano: 2021

Euros

Rubricas [1]	Tipo [2]	Receita				Previsões corrigidas [7]=[3]+[4]-[5]+[6]	Observações [8]
		Previsões iniciais [3]	Alterações orçamentais				
			Inscrições/reforços [4]	Diminuições/anulações [5]	Créd. Especiais [6]		
R1 - Receita Fiscal	P/M	8 795 005,00				8 795 005,00	
R1.1 - Impostos diretos	P/M	8 795 005,00				8 795 005,00	
R1.2 - Impostos indiretos	P/M	0,00				0,00	
R2 - Contribuições para sistemas de proteção social e subsistem	P/M	0,00				0,00	
R3 - Taxas, multas e outras penalidades	P/M	232 481,00				232 481,00	
R4 - Rendimentos de propriedade	P/M	7 336,00				7 336,00	
R5 - Transferências e subsídios correntes	P/M	6 978 861,00	148 224,00			7 127 085,00	
R5.1 - Transferências correntes	P/M	6 978 861,00	148 224,00			7 127 085,00	
R5.1.1 - Administrações Públicas	P/M	6 461 455,00	148 224,00			6 609 679,00	
R5.1.1.1 - Administração Central - Estado Português	P/M	6 284 026,00	148 224,00			6 432 250,00	
R5.1.1.2 - Administração Central - Outras entidades	P/M	177 429,00				177 429,00	
R5.1.1.3 - Segurança Social	P/M	0,00				0,00	
R5.1.1.4 - Administração Regional	P/M	0,00				0,00	
R5.1.1.5 - Administração Local	P/M	0,00				0,00	
R5.1.2 - Exterior - U E	P/M	0,00				0,00	
R5.1.3 - Outras	P/M	517 406,00				517 406,00	
R5.2 - Subsídios correntes	P/M	0,00				0,00	
R6 - Venda de bens e serviços	P/M	2 600 672,00				2 600 672,00	
R7 - Outras receitas correntes	P/M	27 808,00				27 808,00	
R8 - Venda de bens de investimento	P/M	7 912,00				7 912,00	
R9 - Transferências e subsídios de capital	P/M	5 947 318,00	387 732,00	1 191 075,00		5 143 975,00	
R9.1 - Transferências de capital	P/M	5 947 318,00	387 732,00	1 191 075,00		5 143 975,00	
R9.1.1 - Administrações Públicas	P/M	5 947 318,00	387 732,00	1 191 075,00		5 143 975,00	
R9.1.1.1 - Administração Central - Estado Português	P/M	5 947 318,00	387 732,00	1 191 075,00		5 143 975,00	
R9.1.1.2 - Administração Central - Outras entidades	P/M	0,00				0,00	
R9.1.1.3 - Segurança Social	P/M	0,00				0,00	
R9.1.1.4 - Administração Regional	P/M	0,00				0,00	
R9.1.1.5 - Administração Local	P/M	0,00				0,00	
R9.1.2 - Exterior - U E	P/M	0,00				0,00	
R9.1.3 - Outras	P/M	0,00				0,00	
R9.2 - Subsídios de capital	P/M	0,00				0,00	
R10 - Outras receitas de capital	P/M	360 300,00				360 300,00	
R11 - Reposições não abatidas aos pagamentos	P/M	100,00				100,00	

Anexo às demonstrações orçamentais 1 - Alterações Orçamentais da Receita

Município de Benavente

(designação da autarquia local)

Ano: 2021

Euros

Rubricas [1]	Tipo [2]	Receita				Previsões corrigidas [7]=[3]+[4]-[5]+[6]	Observações [8]
		Previsões iniciais [3]	Alterações orçamentais				
			Inscrições/reforços [4]	Diminuições/anulações [5]	Créd. Especiais [6]		
R12 - Receita com ativos financeiros	P/M	0,00				0,00	
R13 - Receita com passivos financeiros	P/M	3 928 079,00		960 000,00		2 968 079,00	
R14 - Saldo da gerência anterior - operações orçamentais	P/M	0,00	3 142 166,85			3 142 166,85	
	Total:	28 885 872,00	3 678 122,85	2 151 075,00		30 412 919,85	

Anexo 2 - Alterações orçamentais da despesa

Anexo às demonstrações orçamentais 2 - Alterações Orçamentais da Despesa

Município de Benavente

(designação da autarquia local)

Ano: 2021

Euros

Rubricas [1]	Tipo [2]	Despesa				Observações [8]
		Dotações iniciais [3]	Alterações orçamentais		Dotações corrigidas [7]=[3]+[4]-[5]+[6]	
			Inscrições/reforços [4]	Diminuições/anulações [5]		
D1 - Despesas com o pessoal	P/M	8 517 888,00	624 220,00	1 063 627,00		8 078 481,00
D1.1 - Remunerações Certas e Permanentes	P/M	6 442 896,00	346 470,00	1 022 887,00		5 766 479,00
D1.2 - Abonos Variáveis ou Eventuais	P/M	281 000,00	140 750,00	21 995,00		399 755,00
D1.3 - Segurança Social	P/M	1 793 992,00	137 000,00	18 745,00		1 912 247,00
D2 - Aquisição de bens e serviços	P/M	5 627 560,00	3 438 430,00	1 069 800,00		7 996 190,00
D3 - Juros e outros encargos	P/M	21 000,00				21 000,00
D4 - Transferências e subsídios correntes	P/M	1 852 275,00	848 437,00	94 500,00		2 606 212,00
D4.1 - Transferências correntes	P/M	1 852 275,00	848 437,00	94 500,00		2 606 212,00
D4.1.1 - Administrações Públicas	P/M	877 530,00	99 237,00			976 767,00
D4.1.1.1 - Administração Central - Estado Português	P/M	13 000,00	21 500,00			34 500,00
D4.1.1.2 - Administração Central - Outras entidades	P/M	0,00				0,00
D4.1.1.3 - Segurança Social	P/M	0,00				0,00
D4.1.1.4 - Administração Regional	P/M	0,00				0,00
D4.1.1.5 - Administração Local	P/M	864 530,00	77 737,00			942 267,00
D4.1.2 - Entidades do setor não lucrativo	P/M	515 245,00	596 700,00	94 500,00		1 017 445,00
D4.1.3 - Famílias	P/M	459 500,00	152 500,00			612 000,00
D4.1.4 - Outras	P/M	0,00				0,00
D4.2 - Subsídios correntes	P/M	0,00				0,00
D5 - Outras despesas correntes	P/M	112 002,00	94 000,00	50 000,00		156 002,00
D6 - Aquisição de bens de capital	P/M	12 239 426,00	3 364 709,85	4 868 572,00		10 735 563,85
D7 - Transferência e subsídios de capital	P/M	307 500,00	303 750,00			611 250,00
D7.1 - Transferências de capital	P/M	307 500,00	303 750,00			611 250,00
D7.1.1 - Administrações Públicas	P/M	140 000,00	9 050,00			149 050,00
D7.1.1.1 - Administração Central - Estado Português	P/M	0,00				0,00
D7.1.1.2 - Administração Central - Outras entidades	P/M	0,00				0,00
D7.1.1.3 - Segurança Social	P/M	0,00				0,00
D7.1.1.4 - Administração Regional	P/M	0,00				0,00
D7.1.1.5 - Administração Local	P/M	140 000,00	9 050,00			149 050,00
D7.1.2 - Entidades do setor não lucrativo	P/M	166 500,00	294 700,00			461 200,00
D7.1.3 - Famílias	P/M	0,00				0,00
D7.1.4 - Outras	P/M	1 000,00				1 000,00

Anexo às demonstrações orçamentais 2 - Alterações Orçamentais da Despesa

Município de Benavente

(designação da autarquia local)

Ano: 2021

Euros

Rubricas [1]	Tipo [2]	Despesa				Observações [8]	
		Dotações iniciais [3]	Alterações orçamentais				Dotações corrigidas [7]=[3]+[4]-[5]+[6]
			Inscrições/reforços [4]	Diminuições/anulações [5]	Créditos especiais [6]		
D7.2 - Subsídios de capital	P/M	0,00				0,00	
D8 - Outras despesas de capital	P/M	10 005,00				10 005,00	
D9 - Despesa com ativos financeiros	P/M	0,00				0,00	
D10 - Despesa com passivos financeiros	P/M	198 216,00				198 216,00	
DOT.1 - Operações de tesouraria [C]	P/M	0,00				0,00	
	Total:	28 885 872,00	8 673 546,85	7 146 499,00		30 412 919,85	

Anexo 3 - Alterações ao plano plurianual de investimentos

Anexo às demonstrações orçamentais 3 - Alterações ao Plano Plurianual de Investimentos

Município de Benavente

(designação da autarquia local)

Ano: 2021

Euros

Objetivo [1]	Número do projeto [2]	Designação do projeto [3]	Datas		Financiamento Definido							Modificação (+/-) [13]=[7]-[6]
			Início [4]	Fim [5]	Ano 2021		Períodos seguintes					
					Dotação atual [6]	Dotação corrigida [7]	Ano 2022 [8]	Ano 2023 [9]	Ano 2024 [10]	Ano 2025 [11]	Outros [12]	
01	2014/1	Aquisição de equipamento e material didático	01/2014	12/2026	5 000,00	19 500,00	5 000,00	5 000,00	5 000,00	5 000,00	0,00	14 500,00
01	2021/1	Instalação de sistema de ar condicionado nas escolas pré-primárias do Município	01/2021	12/2021	30 000,00	30 000,00	0,00	0,00	0,00	0,00	0,00	0,00
01	2014/2	Aquisição de equipamento e material didático	01/2014	12/2026	5 000,00	25 000,00	5 000,00	25 000,00	25 000,00	25 000,00	0,00	20 000,00
01	2020/5	Arranjos exteriores do Centro Escolar do Porto Alto	07/2020	12/2021	1 000,00	27 000,00	0,00	0,00	0,00	0,00	0,00	26 000,00
01	2020/8	Instalação de Sistema de Ar Condicionado Escolas do 1.º Ciclo do Município	01/2020	12/2021	50 000,00	30 000,00	0,00	0,00	0,00	0,00	0,00	-20 000,00
01	2020/11	Remoção coberturas fibrocimento esc. 2.º e 3.º ciclos S. Correia e Porto Alto	07/2020	12/2022	325 000,00	325 000,00	1 000,00	0,00	0,00	0,00	0,00	0,00
02	2015/31	Requalificação do edifício do Museu Municipal de Benavente	03/2017	12/2023	1 270 000,00	1 395 500,00	108 000,00	3 600,00	600,00	0,00	0,00	125 500,00
02	2015/49	Aquisição equipamentos	01/2015	12/2026	10 000,00	16 500,00	10 000,00	10 000,00	10 000,00	10 000,00	0,00	6 500,00
02	2016/52	Requalificação do Celeiro dos Arcos e reconversão para Espaço Multiusos - Benavente	05/2016	12/2021	1 000,00	1 000,00	0,00	0,00	0,00	0,00	0,00	0,00
02	2016/53	Reabilitação e ampliação da sede do Rancho Saia Rodada - Benavente	05/2020	12/2021	420 000,00	107 000,00	351 000,00	0,00	0,00	0,00	0,00	-313 000,00
02	2016/54	Reabilitação e reconversão do antigo celeiro dos Oliveiras - Samora Correia	05/2016	12/2021	1 000,00	10 700,00	0,00	0,00	0,00	0,00	0,00	9 700,00
02	2016/55	Reabilitação da Biblioteca Municipal - Benavente	05/2016	12/2023	1 000,00	1 000,00	193 000,00	1 000,00	0,00	0,00	0,00	0,00
02	2019/9	Ampliação do sistema de climatização do Palácio do Infantado em Samora Correia	01/2019	12/2021	40 000,00	71 100,00	0,00	0,00	0,00	0,00	0,00	31 100,00
03	2014/3	Aquisição de equipamento para instalações desportivas, recreativas e de lazer	01/2014	12/2026	20 000,00	78 000,00	20 000,00	20 000,00	20 000,00	20 000,00	0,00	58 000,00
03	2015/47	Construção balneários apoio campo futebol Murteira e requalificação das instalações elétricas	01/2015	12/2021	1 000,00	12 900,00	0,00	0,00	0,00	0,00	0,00	11 900,00
03	2016/51	Relvado sintético - campo de futebol de Santo Estevão	01/2016	12/2021	1 000,00	5 000,00	1 000,00	1 000,00	1 000,00	1 000,00	0,00	4 000,00
03	2018/5	Projeto Piscina Descoberta Benavente	01/2018	12/2021	1 000,00	1 000,00	0,00	0,00	0,00	0,00	0,00	0,00
03	2018/6	Projeto Piscina Descoberta Samora Correia	01/2018	12/2021	1 000,00	1 000,00	0,00	0,00	0,00	0,00	0,00	0,00
03	2020/14	Construção de campo de basquetebol junto às piscinas municipais de Benavente	11/2020	12/2021	18 000,00	18 000,00	0,00	0,00	0,00	0,00	0,00	0,00
03	2021/9	Aquisição de Terreno - Complexo Desportivo da Murteira em Samora Correia	06/2021	12/2024	0,00	250 000,00	100 000,00	200 000,00	166 300,00	0,00	0,00	250 000,00
05	2018/2	Remodelação Posto Médico Foros Charneca	01/2018	12/2021	6 000,00	6 000,00	0,00	0,00	0,00	0,00	0,00	0,00
06	2014/4	Aquisição de Habitações	01/2014	12/2026	10 000,00	10 000,00	0,00	0,00	0,00	0,00	0,00	0,00

Anexo às demonstrações orçamentais 3 - Alterações ao Plano Plurianual de Investimentos

Município de Benavente

(designação da autarquia local)

Ano: 2021

Euros

Objetivo [1]	Número do projeto [2]	Designação do projeto [3]	Datas		Financiamento Definido							Modificação (+/-) [13]=[7]-[6]
			Início [4]	Fim [5]	Ano 2021		Períodos seguintes					
					Dotação atual [6]	Dotação corrigida [7]	Ano 2022 [8]	Ano 2023 [9]	Ano 2024 [10]	Ano 2025 [11]	Outros [12]	
06	2014/5	Aquisição de terrenos	01/2014	12/2021	10 000,00	10 000,00	0,00	0,00	0,00	0,00	0,00	0,00
06	2014/6	Grande Reparação/ Ampliação habitações em regime de arrendamento	01/2014	12/2026	5 000,00	5 000,00	5 000,00	5 000,00	5 000,00	5 000,00	0,00	0,00
06	2014/7	Aquisição de terrenos	01/2014	12/2021	30 000,00	434 600,00	150 000,00	100 000,00	75 000,00	0,00	0,00	404 600,00
06	2017/12	Aquisição de prédios urbanos, no âmbito da requalificação dos espaços públicos	05/2017	12/2021	50 000,00	321 537,00	0,00	0,00	0,00	0,00	0,00	271 537,00
07	2014/8	Aquisição de equipamento para o Serviço de proteção Civil	01/2014	12/2026	10 000,00	12 000,00	10 000,00	10 000,00	10 000,00	10 000,00	0,00	2 000,00
07	2014/9	Aq. Inst. de sistemas de int. e deteção de incêndios edif Municipais	01/2014	12/2026	5 000,00	5 000,00	5 000,00	5 000,00	5 000,00	5 000,00	0,00	0,00
08	2014/10	Aquisição de candeeiros e armaduras	01/2014	12/2026	10 000,00	10 000,00	10 000,00	10 000,00	10 000,00	10 000,00	0,00	0,00
08	2014/11	Ampliação rede geral e ramais de chegada	01/2014	12/2026	20 000,00	33 750,00	20 000,00	20 000,00	20 000,00	20 000,00	0,00	13 750,00
08	2016/57	Aumento da eficiência energética edifícios municipais - Piscinas de Benavente e de Samora Correia	05/2016	12/2022	1 000,00	25 200,00	0,00	0,00	0,00	0,00	0,00	24 200,00
08	2016/68	Instalação de sistemas de redução de consumos de energia reativa	05/2016	12/2021	1 000,00	1 000,00	0,00	0,00	0,00	0,00	0,00	0,00
08	2017/5	Aumento da eficiência energética na Iluminação Pública	01/2017	12/2021	91 500,00	500,00	0,00	0,00	0,00	0,00	0,00	-91 000,00
08	2020/4	3ª Fase de intervenção nos sistemas de iluminação Pública - Melhoria da eficiência Energética do Município	01/2020	12/2021	400 000,00	5 000,00	0,00	0,00	0,00	0,00	0,00	-395 000,00
09	2017/1	Construção de conduta de águas pluviais e respetivos passeios na rua 25 de Abril na Barrosa	01/2017	12/2021	1 000,00	1 000,00	0,00	0,00	0,00	0,00	0,00	0,00
09	2014/12	Aquisição de contentores, papeleiras e outro equipamento de limpeza urbana	01/2014	12/2026	10 000,00	25 900,00	10 000,00	10 000,00	10 000,00	10 000,00	0,00	15 900,00
11	2013/26	Arranjos exteriores - loteamento de Beliago,SA (Madeiras Cabo)	01/2016	12/2021	360 200,00	360 200,00	0,00	0,00	0,00	0,00	0,00	0,00
11	2014/45	Arranjos exteriores Urbanização Ribasor	01/2014	12/2021	10 000,00	14 400,00	0,00	0,00	0,00	0,00	0,00	4 400,00
11	2015/34	Arranjo Urbanístico Bairro Solidariedade - Benavente	01/2015	12/2021	500,00	500,00	0,00	0,00	0,00	0,00	0,00	0,00
11	2015/40	Arranjo Urbanístico Terreno envolvente do Ringue Polidesportivo Santo Estevão	01/2015	12/2021	125 000,00	65 000,00	0,00	0,00	0,00	0,00	0,00	-60 000,00
11	2016/47	Requalificação/reparação do cruzeiro do Calvário e muralha do jardim do Calvário	01/2016	12/2021	11 000,00	61 000,00	0,00	0,00	0,00	0,00	0,00	50 000,00
11	2016/49	Recuperação da zona envolvente ao parque infantil da Barrosa	01/2016	12/2021	160 000,00	160 000,00	0,00	0,00	0,00	0,00	0,00	0,00

Anexo às demonstrações orçamentais 3 - Alterações ao Plano Plurianual de Investimentos

Município de Benavente

(designação da autarquia local)

Ano: 2021

Euros

Objetivo [1]	Número do projeto [2]	Designação do projeto [3]	Datas		Financiamento Definido							Modificação (+/-) [13]=[7]-[6]	
			Início [4]	Fim [5]	Ano 2021		Períodos seguintes						
					Dotação atual [6]	Dotação corrigida [7]	Ano 2022 [8]	Ano 2023 [9]	Ano 2024 [10]	Ano 2025 [11]	Outros [12]		
11	2016/58	Requalificação do jardim dos Álamos - Parque Ruy Luis Gomes - Samora Correia	05/2016	12/2023	11 000,00	384 500,00	11 000,00	0,00	0,00	0,00	0,00	0,00	373 500,00
11	2017/4	Requalificação do Jardim da Quinta do Portão de Ferro	01/2017	12/2021	162 200,00	200,00	0,00	0,00	0,00	0,00	0,00	0,00	-162 000,00
11	2019/1	Arranjo urbanístico no Bairro 1º de Maio, Santo Estêvão	01/2019	12/2021	1 000,00	2 300,00	0,00	0,00	0,00	0,00	0,00	0,00	1 300,00
11	2020/7	Construção de parque temático (requalificação de praças de Benavente)	07/2020	12/2021	360 400,00	352 400,00	1 000,00	0,00	0,00	0,00	0,00	0,00	-8 000,00
11	2020/10	Requalificação da área envolvente ao Centro Cultural de Benavente	01/2021	12/2021	350 000,00	178 000,00	410 000,00	5 000,00	0,00	0,00	0,00	0,00	-172 000,00
11	2020/15	Piso do parque infantil de Santo Estêvão	11/2020	12/2021	15 500,00	20 000,00	0,00	0,00	0,00	0,00	0,00	0,00	4 500,00
11	2020/12	Remodelação Oficina Serralharia e anexos - Estaleiro Municipal de Benavente	07/2020	12/2021	50 000,00	5 496,85	0,00	0,00	0,00	0,00	0,00	0,00	-44 503,15
11	2020/13	Remoção de coberturas de fibrocimento e substituição de cobertura metálica - Estaleiro de Samora Correia	07/2020	12/2021	40 300,00	8 300,00	0,00	0,00	0,00	0,00	0,00	0,00	-32 000,00
11	2021/6	Remoção de cobertura de fibrocimento e substituição de cobertura metálica - edifício dos serviços técnicos	01/2021	12/2021	10 000,00	10 000,00	0,00	0,00	0,00	0,00	0,00	0,00	0,00
11	2018/10	Ampliação do Cemitério de Benavente	05/2018	12/2021	151 000,00	1 000,00	0,00	0,00	0,00	0,00	0,00	0,00	-150 000,00
11	2020/3	Intervenção no Cemitério de Samora Correia, visando o aumento da sua capacidade	01/2020	12/2021	65 000,00	65 000,00	0,00	0,00	0,00	0,00	0,00	0,00	0,00
11	2021/2	Intervenção no Cemitério de Benavente, visando o aumento da sua capacidade	01/2021	12/2021	65 000,00	65 000,00	0,00	0,00	0,00	0,00	0,00	0,00	0,00
11	2021/3	Construção do novo cemitério de Samora Correia	01/2021	12/2022	100 000,00	14 800,00	200 000,00	0,00	0,00	0,00	0,00	0,00	-85 200,00
12	2005/29	Benef./ reabilitação rede urbana concelhia	01/2005	12/2026	445 000,00	477 000,00	120 000,00	120 000,00	120 000,00	120 000,00	0,00	0,00	32 000,00
12	2008/35	Construção novos passeios	01/2008	12/2026	39 500,00	12 000,00	12 000,00	12 000,00	12 000,00	12 000,00	0,00	0,00	-27 500,00
12	2014/42	Construção passadeiras elevadas em diversos arruamentos do concelho	01/2014	12/2022	30 000,00	30 000,00	0,00	0,00	0,00	0,00	0,00	0,00	0,00
12	2014/43	Repavimentação arruamentos urbanos do Município	01/2014	12/2021	6 000,00	38 670,00	0,00	0,00	0,00	0,00	0,00	0,00	32 670,00
12	2016/60	Desenvolvimento Urbano Sustentável - Mobilidade	05/2016	12/2021	15 000,00	15 000,00	0,00	0,00	0,00	0,00	0,00	0,00	0,00
12	2016/61	Requalificação de Praças Benavente	05/2016	12/2021	10 000,00	10 000,00	0,00	0,00	0,00	0,00	0,00	0,00	0,00
12	2016/63	Requalificação do Largo 25 de Abril - Samora Correia	05/2016	12/2021	20 000,00	20 000,00	0,00	0,00	0,00	0,00	0,00	0,00	0,00
12	2016/65	Arranjo urbanístico da Zona Central da Coutada Velha - Benavente	07/2020	12/2021	80 000,00	30 000,00	0,00	0,00	0,00	0,00	0,00	0,00	-50 000,00

Anexo às demonstrações orçamentais 3 - Alterações ao Plano Plurianual de Investimentos

Município de Benavente

(designação da autarquia local)

Ano: 2021

Euros

Objetivo [1]	Número do projeto [2]	Designação do projeto [3]	Datas		Financiamento Definido							Modificação (+/-) [13]=[7]-[6]	
			Início [4]	Fim [5]	Ano 2021		Períodos seguintes						
					Dotação atual [6]	Dotação corrigida [7]	Ano 2022 [8]	Ano 2023 [9]	Ano 2024 [10]	Ano 2025 [11]	Outros [12]		
12	2016/66	Arranjo urbanístico da envolvente ao Centro Social de Foros de Almada	05/2016	12/2021	160 000,00	35 000,00	0,00	0,00	0,00	0,00	0,00	0,00	-125 000,00
12	2016/67	Arranjo urbanístico da Zona Central de Foros da Charneca	05/2016	12/2021	125 000,00	25 000,00	0,00	0,00	0,00	0,00	0,00	0,00	-100 000,00
12	2019/3	Criação de circuitos cicláveis e pedonais em Samora Correia e Benavente	01/2019	07/2021	20 000,00	66 500,00	0,00	0,00	0,00	0,00	0,00	0,00	46 500,00
12	2019/4	Dedicar estacionamento nas periferias dos Centros Históricos de Benavente e Samora Correia (Parque de estacionamento periférico de Benavente)	09/2019	04/2021	500,00	3 500,00	0,00	0,00	0,00	0,00	0,00	0,00	3 000,00
12	2019/5	Requalificação da Praça do Município e da Praça da República em Benavente	09/2019	12/2024	1 320 000,00	556 500,00	876 000,00	3 500,00	2 260,00	0,00	0,00	0,00	-763 500,00
12	2019/6	Requalificação da Praça da República e do largo João Fernandes Pratas em Samora Correia	09/2019	11/2024	1 000 000,00	655 000,00	526 981,01	10 000,00	4 000,00	0,00	0,00	0,00	-345 000,00
12	2019/10	Pavimentação do troço urbano de Santo Estêvão da EN 118-1, incluindo a requalificação da Praça Central	01/2019	09/2022	407 000,00	407 000,00	401 000,00	0,00	0,00	0,00	0,00	0,00	0,00
12	2019/11	Reabilitação da AVª das Acácias, no âmbito da reabilitação da Biblioteca Municipal Benavente	05/2019	09/2022	230 000,00	346 000,00	1 000,00	0,00	0,00	0,00	0,00	0,00	116 000,00
12	2019/12	Pavimentação da Rua 1º de Maio em Foros de Almada	05/2019	08/2021	1 000,00	1 000,00	0,00	0,00	0,00	0,00	0,00	0,00	0,00
12	2019/13	Pavimentação da Avª Drº Francisco José Calheiros Lopes em Benavente	01/2019	09/2022	212 000,00	42 000,00	279 100,00	0,00	0,00	0,00	0,00	0,00	-170 000,00
12	2019/14	Pavimentação da Av Egas Moniz, em Samora Correia	01/2019	09/2022	620 000,00	197 925,00	601 000,00	5 000,00	0,00	0,00	0,00	0,00	-422 075,00
12	2019/15	Pavimentação da Estrada da Carregueira - Samora Correia	01/2019	09/2022	107 000,00	97 000,00	1 000,00	0,00	0,00	0,00	0,00	0,00	-10 000,00
12	2019/16	Pavimentação da Estrada das Fontainhas, em Porto Alto	01/2019	09/2022	281 000,00	53 000,00	271 000,00	0,00	0,00	0,00	0,00	0,00	-228 000,00
12	2019/17	Pavimentação da Estrada dos Curralinhos, em Samora Correia	01/2019	09/2022	137 800,00	139 300,00	1 000,00	0,00	0,00	0,00	0,00	0,00	1 500,00
12	2019/18	Pavimentação da Azinhaga do Contador, em Benavente	01/2019	09/2022	1 009 000,00	1 009 500,00	1 000,00	0,00	0,00	0,00	0,00	0,00	500,00
12	2019/19	Pavimentação da Azinhaga do Olival Basto (Estrada da Sieta), em Benavente	01/2019	09/2022	175 200,00	61 200,00	151 000,00	0,00	0,00	0,00	0,00	0,00	-114 000,00
12	2020/1	Arranjo urbanístico da envolvente à Rua Afonso Costa - Areias - Benavente	01/2020	12/2021	38 000,00	18 000,00	1 000,00	0,00	0,00	0,00	0,00	0,00	-20 000,00
12	2020/2	Arranjo Urbanístico da Urbanização do Portão de Ferro em Benavente	01/2020	12/2021	163 000,00	152 400,00	1 000,00	0,00	0,00	0,00	0,00	0,00	-10 600,00

Anexo às demonstrações orçamentais 3 - Alterações ao Plano Plurianual de Investimentos

Município de Benavente

(designação da autarquia local)

Ano: 2021

Euros

Objetivo [1]	Número do projeto [2]	Designação do projeto [3]	Datas		Financiamento Definido							Modificação (+/-) [13]=[7]-[6]	
			Início [4]	Fim [5]	Ano 2021		Períodos seguintes						
					Dotação atual [6]	Dotação corrigida [7]	Ano 2022 [8]	Ano 2023 [9]	Ano 2024 [10]	Ano 2025 [11]	Outros [12]		
12	2020/9	Arranjo urbanístico do Largo das Festas, na Barrosa	07/2020	12/2021	60 000,00	20 000,00	1 000,00	0,00	0,00	0,00	0,00	0,00	-40 000,00
12	2021/4	Ponte das Silveiras, em Samora Correia	01/2021	12/2021	8 794,00	13 400,00	1 000,00	0,00	0,00	0,00	0,00	0,00	4 606,00
12	2021/5	Construção de rotunda de acesso à Vila das Areias, em Benavente	01/2021	12/2021	1 000,00	1 000,00	0,00	0,00	0,00	0,00	0,00	0,00	0,00
12	2014/13	Sinalização e trânsito	01/2014	12/2026	35 000,00	35 000,00	35 000,00	35 000,00	35 000,00	35 000,00	35 000,00	0,00	0,00
12	2015/45	Pavimentação de caminhos no concelho	01/2015	12/2026	175 000,00	221 500,00	0,00	0,00	0,00	0,00	0,00	0,00	46 500,00
12	2019/2	Ampliação da passagem hidráulica no Caminho d'El Rei, Benavente	01/2019	12/2021	1 000,00	1 000,00	0,00	0,00	0,00	0,00	0,00	0,00	0,00
12	2021/7	Construção de Percursos de Natureza na área do Município de Benavente	04/2021	12/2021	0,00	30 000,00	0,00	0,00	0,00	0,00	0,00	0,00	30 000,00
14	2014/14	Informatização dos Serviços	01/2014	12/2026	171 532,00	244 532,00	100 000,00	326 458,00	338 255,00	363 962,00	0,00	0,00	73 000,00
14	2014/15	Aquisição de material de transporte	01/2019	12/2026	134 000,00	395 853,00	335 000,00	30 000,00	30 000,00	30 000,00	30 000,00	0,00	261 853,00
14	2014/16	Aquisição de equipamento administrativo	01/2014	12/2026	25 000,00	48 000,00	25 000,00	25 000,00	25 000,00	25 000,00	25 000,00	0,00	23 000,00
14	2014/17	Aquisição de equipamento básico	01/2014	12/2026	25 000,00	50 000,00	25 000,00	25 000,00	25 000,00	25 000,00	25 000,00	0,00	25 000,00
14	2014/18	Aquisição de ferramentas e utensílios	01/2014	12/2026	10 000,00	30 500,00	10 000,00	10 000,00	10 000,00	10 000,00	10 000,00	0,00	20 500,00
14	2014/19	Grande reparação de material de transporte	01/2014	12/2026	15 000,00	30 000,00	15 000,00	15 000,00	15 000,00	15 000,00	15 000,00	0,00	15 000,00
14	2014/20	Grande reparação de equipamento administrativo	01/2014	12/2026	1 000,00	1 000,00	1 000,00	1 000,00	1 000,00	1 000,00	1 000,00	0,00	0,00
14	2014/21	Grande reparação de equipamento básico	01/2014	12/2026	15 000,00	15 000,00	15 000,00	15 000,00	15 000,00	15 000,00	15 000,00	0,00	0,00
14	2014/22	Grande reparação de ferramentas e utensílios	01/2014	12/2026	500,00	500,00	500,00	500,00	500,00	500,00	500,00	0,00	0,00
Total:					12 239 426,00	10 735 563,85	5 433 581,01	1 064 058,00	995 915,00	773 462,00	0,00	0,00	-1 503 862,15

Anexo 4 - Operações de tesouraria

Operações Tesouraria (Tribunal de Contas)

Ano: 2021

Período: Prestação Contas

Município de Benavente

(designação da autarquia local)

Código Conta	Saldo Inicial	Recebimentos	Pagamentos	Saldo Final
07.1.1 / 07.2.1 - Recebimentos / pagamentos por Intermediação de fundos	0,00	67 250,00	67 250,00	0,00
07.1.2.1.1 / 07.2.2.1.1 - Autarquias Locais	0,00	0,00	0,00	0,00
07.1.2.1.2 / 07.2.2.1.2 - Entidade Contabilística Estado	25,81	0,00	0,00	25,81
07.1.2.1.3 / 07.2.2.1.3 - Região Autónoma Açores	0,00	0,00	0,00	0,00
07.1.2.1.4 / 07.2.2.1.4 - Região Autónoma Madeira	0,00	0,00	0,00	0,00
07.1.2.1.9 / 07.2.2.1.9 - Outras entidades beneficiárias	1 286,26	21 532,50	21 543,76	1 275,00
07.1.2.2 / 07.2.2.2 - Receita não Fiscal	0,00	0,00	0,00	0,00
07.1.3 / 07.2.3 - Constituição e reforço/devolução de cauções e garantias	503 891,04	247 124,80	42 005,75	709 010,09
07.1.4 / 07.2.4 - Cobrança/Entrega de recursos próprios europeus	0,00	0,00	0,00	0,00
07.1.5 / 07.2.5 - Receção/receitas de receitas próprias – duplo cabimento	0,00	0,00	0,00	0,00
07.1.6 / 07.2.6 - Retenções - Transição para o SNC-AP	0,00	0,00	0,00	0,00
07.2.8- Conversão de operações de tesouraria em receita orçamental	0,00	0,00	0,00	0,00
07.1.9 / 07.2.9 - Outras receitas/despesas de operações tesouraria	41 515,37	1 035,00	882,00	41 668,37
Totais gerais:	546 718,48	336 942,30	131 681,51	751 979,27

Operações de Tesouraria

Município de Benavente

Ano: 2021

(unidade: EUR)

CONTAS		SALDO GERÊNCIA ANTERIOR		MOVIMENTO ANUAL		SALDO GERÊNCIA SEGUINTE	
Código	Designação	Devedor	Credor	Devedor	Credor	Devedor	Credor
238211	Natureza credora - OT		12 286,61				12 286,61
24219	IRS - Trabalho Dependente - OT		14,20				14,20
2449	Outros		25,81				25,81
2451119	Caixa Geral de Aposentações - OT		92,87				92,87
2491	IMT - Instituto Mobilidade e dos Transportes, IP		235,50	21 270,01	21 345,00		310,49
2499	Outros		297,98				297,98
2771211000011	ACORIL		500,00				500,00
2771211000020	AMILCAR JOÃO FALUA FERREIRA		612,11				612,11
2771211000116	CONSTRUTEZE - Construções e Empreitadas de Obras		3 613,36				3 613,36
2771211000117	PAULO & FILHOS, Lda		2 039,21				2 039,21
2771211000202	CARLOS JOSÉ, Lda - SOCIEDADE DE CONSTRUÇÃO		1 871,88				1 871,88
2771211000213	OMEP - Obras, Medições e Projectos, Lda.		896,00				896,00
2771211000290	TECNO GARDEN - Const. e Manut. de Espaços Verdes,		211,77				211,77
2771211000299	JOAQUIM RAIMUNDO MIRANDA JORGE		756,28				756,28
2771211000310	GILBERTO MARTINS ALVES		489,47				489,47
2771211000330	REILIMA - Soc. Construções, Lda		757,77				757,77
2771211000338	PEDRO RODRIGUES FIRMINO, Lda		580,00				580,00
2771211000365	OH2 - Águas Técnicas e Serviços, Lda		9 082,02				9 082,02
2771211000704	XAVIERES, Lda		414,38				414,38
2771211000772	ELECTRO LAMPADINHA - ELECTRICIDADE, LDA		247,28				247,28
2771211000797	PLANTIAGRO		124,00				124,00
2771211000866	CABENA - Cabinas de Benavente, Lda		592,75				592,75
2771211000874	POLISOL - Electricidade e Energia Solar, Lda				2 942,17		2 942,17
2771211001067	CALCEBETO-PAVIMENTOS E CONST. CIVIL, LDA.		349,79				349,79
2771211001103	PLANOTEJO - COOPERATIVA RIBATEJANA DE CONS		1 997,64				1 997,64
2771211001140	ELECTROTEJO - Instalações e Montagens Técnicas, S.		44,56				44,56
2771211001195	BETACIL - CONSTRUÇÕES, Lda		1 628,27				1 628,27

Operações de Tesouraria

Município de Benavente

Ano: 2021

(unidade: EUR)

CONTAS		SALDO GERÊNCIA ANTERIOR		MOVIMENTO ANUAL		SALDO GERÊNCIA SEGUINTE	
Código	Designação	Devedor	Credor	Devedor	Credor	Devedor	Credor
2771211001330	ECOBranco - Reabilitação e Restauro, Lda		595,00				595,00
2771211001418	SUALCENTRO - SUPERMERCADO DE ALCATIFAS DO		354,54				354,54
2771211001558	CALCETAL 2 - SOCIEDADE DE CONSTRUÇÕES, Lda		4 472,83		36,95		4 509,78
2771211001600	COSTA & LEANDRO, Lda		525,90				525,90
2771211001734	VALVAZ - INVESTIMENTOS IMOBILIÁRIOS E TURÍSTIC		953,46				953,46
2771211001768	ALVENOBRA-SOCIEDADE DE CONSTRUÇÕES,Lda		2 541,61				2 541,61
2771211001940	PROTECNIL - SOCIEDADE TECNICA DE CONSTRUÇÕ		559,69				559,69
2771211002073	TELETEJO - TELECOMUNICAÇÕES DO RIBATEJO, S.		1 770,81				1 770,81
2771211002172	MATEUS & IRMÃOS, LDA		0,01				0,01
2771211002338	TEGAEL - TELECOMUNICAÇÕES, GÁS E ELECTRICID		122,05				122,05
2771211002642	António José dos Santos Simões		536,60				536,60
2771211002763	Construções Pragosa, S.A.		533,48				533,48
2771211003064	Dupla Forma - Construção Civil e Obras Públicas, L		747,24				747,24
2771211003224	MÁRIO JOSÉ L. S. PREZADO		291,88				291,88
2771211003272	NIVELURBE - Infra-Estruturas Construção Civil, Lda		5 629,22				5 629,22
2771211003670	VERDASCA & VERDASCA, S.A.				720,00		720,00
2771211003676	ESTRELA DO NORTE - Engenharia e Construção, Lda		3 865,47				3 865,47
2771211003973	PINGUELO & MARTINS,LDA		676,88				676,88
2771211004051	Conspronel - Construção Civil e Projectos, Lda		436,57				436,57
2771211004212	SECAL - Engenharia e Construções, S.A.		408,05		652,28		1 060,33
2771211004220	TOPBET - Trabalhos de Obras Públicas e Pavimentos be		15 603,57		9 529,08		25 132,65
2771211004438	VIBEIRAS - Sociedade Comercial de Plantas, S.A.				245,41		245,41
2771211004517	GASFOMENTO - SISTEMAS DE INSTALAÇÕES, S.A.		16 623,23		16 386,21		33 009,44
2771211004856	HABITÂMEGA - Construções, S.A.		6 293,86		19 060,53		25 354,39
2771211004914	SOMOVE - Construções, Lda		2 564,08				2 564,08
2771211004955	PLANIREST - Construções, Lda		5 886,48				5 886,48
2771211005293	OS Novos Construtores de Cidalio Soares Ramos, Lda		1 347,88				1 347,88

Operações de Tesouraria

Município de Benavente

Ano: 2021

(unidade: EUR)

CONTAS		SALDO GERÊNCIA ANTERIOR		MOVIMENTO ANUAL		SALDO GERÊNCIA SEGUINTE	
Código	Designação	Devedor	Credor	Devedor	Credor	Devedor	Credor
2771211005496	TECNORÉM - ENGENHARIA E CONSTRUÇÕES, S.A.		400,00	400,00			
2771211005499	MATELMOR - Comércio e Montagem de Material Eléctri		160,32				160,32
2771211005937	SCAMPIA - Engenharia, Lda		4 572,36				4 572,36
2771211005943	GECOLIX - Gabinete de Estudos e Construções, Lda		9,93				9,93
2771211005990	Construções António Leal, S.A.		10 685,11	652,75			10 032,36
2771211006482	THERMOTELHA, Lda		4 312,80				4 312,80
2771211006517	BREMA - Building Rehabilitation And Maintenance, Ld		4 497,84				4 497,84
2771211006523	CONSTRADAS - Estradas e Construção Civil, S.A.		8 916,41		2 261,38		11 177,79
2771211006550	MIRATERRA - Obras Públicas, Lda		164,49				164,49
2771211006670	CANAS - Engenharia e Construção, S.A.				103,47		103,47
2771211006717	Jorge Manuel Marramaque da Silva Loureiro				1 721,14		1 721,14
2771211007254	Manuel Pedro de Sousa & Filhos, Lda		15 001,47		720,62		15 722,09
2771211007484	ALCONSTROI, Lda		2 998,23				2 998,23
2771211007861	NADRUCIVIL - Engenharia e Construções, S.A.		2 393,27		26,15		2 419,42
2771211007891	Unikonstrói, Lda				2 531,04		2 531,04
2771211007931	ERI Engenharia, S.A.		17 499,02				17 499,02
2771211007985	MONDO PORTUGAL, S.A.		11 435,61				11 435,61
2771211008124	IELAC - Instalações Eléctricas e Ar Condicionado, Lda		18 417,65	18 417,65			
2771211008288	Projecto 83, Lda				2 069,58		2 069,58
2771211008562	ADCJ, LDA		6 707,87		2 363,21		9 071,08
2771211008811	Construções Martins & Reis , Lda		7 472,82		16 537,10		24 009,92
2771211009512	EMPRIBUILD, LDA				13 105,27		13 105,27
2771211009524	CATALIN - Serviços de Construção Civil, Lda				25 904,07		25 904,07
2771211010605	PEOP - Projectos e Execução de Obras Públicas, Lda				39 658,49		39 658,49
2771212001756	MÁRIO EDUARDO SILVESTRE		1 000,00				1 000,00
2771212002574	Dário Rui Nobrega Marques		500,00				500,00
2771212002615	Maria Fernanda João Bronze Ferreira		700,00				700,00

Operações de Tesouraria

Município de Benavente

Ano: 2021

(unidade: EUR)

CONTAS		SALDO GERÊNCIA ANTERIOR		MOVIMENTO ANUAL		SALDO GERÊNCIA SEGUINTE	
Código	Designação	Devedor	Credor	Devedor	Credor	Devedor	Credor
2771212002998	CARLOS MANUEL BRANDAO CABRAL		500,00				500,00
2771212005615	Esmeralda Ferreira Rodrigues Galvão Marques		600,00				600,00
2771212006399	Leguas da Terra Unipessoal, Lda		1 000,00				1 000,00
2771212007998	António Manuel Ferreira Rovisco		600,00				600,00
2771212008125	Carlos Manuel Correia Carvalho		500,00				500,00
2771212010021	Filipe da Cruz Nunes Godinho				864,00		864,00
2771213000595	Ourivesaria e Óptica Ribatejo, Lda		205,95				205,95
2771213001005	Joana Margarida Barbacena Perleques		509,22				509,22
2771213001500	Alberto Daniel Crespo Nuncio Viegas				481,21		481,21
2771213001693	Carlos Afonso Nunes Almeida		1 211,23				1 211,23
2771213001699	Susana Isabel Correia Serrador Rosa		387,57	547,64	160,07		
2771213002028	José Manuel Pestana Teles				715,61		715,61
2771213002135	Maria Etelvina M.C.R Almeida,lda.		783,63				783,63
2771213002295	CARLA MANUELA DA ROCHA PACHECO		293,35				293,35
2771213002984	Francisco Manuel Pinto				1 480,53		1 480,53
2771213003350	ZON TV Cabo Portugal, S.A.		156,91				156,91
2771213003398	Carlos Manuel Pais Piñeiro				2 851,63		2 851,63
2771213003401	José Faustino Gomes		288,56				288,56
2771213003478	NOS Towering - Gestão de Torres de Telecomunicações		32,80				32,80
2771213004117	Joaquim Raimundo - Soc. Imobiliária e C. Civil, Unip., Ld		950,54				950,54
2771213004307	Noel Ricardo Caniço Marques A. Silva		814,75				814,75
2771213004320	CBE - Engenharia Construção em Telecomunicações, L		277,16				277,16
2771213004453	POAO II - Investimentos Imobiliários, Lda		509,22				509,22
2771213004457	NOS - Comunicações, S. A		13 151,87		5 956,19		19 108,06
2771213004798	Joaquim Lúcio Rosa Couto				173,38		173,38
2771213004846	João Rodrigues Dias de Oliveira		193,50				193,50
2771213004884	Carlos Alberto dos Santos Marques		840,96				840,96

Operações de Tesouraria

Município de Benavente

Ano: 2021

(unidade: EUR)

CONTAS		SALDO GERÊNCIA ANTERIOR		MOVIMENTO ANUAL		SALDO GERÊNCIA SEGUINTE	
Código	Designação	Devedor	Credor	Devedor	Credor	Devedor	Credor
2771213004912	José Luis Gonçalves Moisés		339,48				339,48
2771213005150	Luis Filipe Magalhães Vitória		1 697,40				1 697,40
2771213005173	RIBAGLASS - Comércio e Reparação de Vidro Automóvel		1 116,04	1 116,04			
2771213005182	Domingos Manuel Marques David Pereira		213,59				213,59
2771213005784	MEO - Serviços de Comunicações e Multimédia, S.A.				572,00		572,00
2771213005968	Ricardina Natália Silva Lageira Oliveira Fonseca		292,80				292,80
2771213006174	Vodafone Portugal - Comunicações Pessoais, SA		2 085,24				2 085,24
2771213006205	Patrocínia Pernes Português Dias		301,85				301,85
2771213006322	Pessoa Calado - Planeamento e Construção Civil, Ld		10 137,24				10 137,24
2771213006336	Kenia Repullo Coelho Estêvão		469,48				469,48
2771213006347	João Miguel Mateus de Almeida		381,92	381,92			
2771213006647	C T R- Consultoria Técnica e Representações Lda.		2 189,65				2 189,65
2771213006670	CANAS - Engenharia e Construção, S.A.		175,57				175,57
2771213006706	Maria da Graça Portas Capelo Saraiva Redondo		1 642,23				1 642,23
2771213006730	José Justino Fonseca Lima		499,32				499,32
2771213006757	Ana Mafalda de Carvalho Rosális Costa e Silva		509,22				509,22
2771213006761	Joana Sá Nogueira de Almeida Farinha		509,22				509,22
2771213006776	Filipe Simões dos Santos		439,91				439,91
2771213006781	Sociedade de Construções Oliveira e Marçalo, Lda		5 000,63				5 000,63
2771213006791	José Manuel Silva Saraiva		480,93				480,93
2771213006798	Ana Bela Nunes Rocha		91,94	91,94			
2771213006895	José Manuel Pessoa Casquilho Faria		410,21				410,21
2771213006943	Francisco Gonçalves Constantino		181,06				181,06
2771213006948	Ricardo Miguel de Matos Vieira		509,22				509,22
2771213007032	José Vidigal - Soc. Construções, Lda		2 020,77	499,32	1 521,45		3 042,90
2771213007132	Paulo M. M. André - Construções, Lda		9 841,40	5 512,16	3 719,31		8 048,55
2771213007148	Maria Helena Pilré da Costa		67,90				67,90

Operações de Tesouraria

Município de Benavente

Ano: 2021

(unidade: EUR)

CONTAS		SALDO GERÊNCIA ANTERIOR		MOVIMENTO ANUAL		SALDO GERÊNCIA SEGUINTE	
Código	Designação	Devedor	Credor	Devedor	Credor	Devedor	Credor
2771213007205	Meia Bota I - Investimentos Imobiliários, Lda				2 459,82		2 459,82
2771213007234	FHM - Transportes Especiais S A				1 492,47		1 492,47
2771213007236	Ana Rita Cipriano Sousa		480,93	480,93			
2771213007309	MATRIZ-Comércio Internacional, Lda		480,93				480,93
2771213007329	João Carlos Machacaz Carvalho		537,51				537,51
2771213007374	BDJ - Representações Unipessoal, Lda				591,71		591,71
2771213007461	Rita Projectos, Lda		814,76	407,38			407,38
2771213007482	Teresa Miguens Xavier da Cunha, Unipessoal, Lda				1 622,12		1 622,12
2771213007687	Bumblebee - Energetic, Lda		2 905,38				2 905,38
2771213007688	Cláudia Elizabeth Martins Marmelo Pinelas		534,68				534,68
2771213007703	Campo Listado - Redes de água e eletricidade, Lda		417,28				417,28
2771213007706	José João Rego Oliveira		363,53				363,53
2771213007707	Mário Correia Lameira		837,38		1 440,07		2 277,45
2771213007714	Luís Armindo Rodrigues		384,74				384,74
2771213007736	Espaço Parcial, Lda		2 325,92		891,14		3 217,06
2771213007756	CASF - Construção Arquitetural Sustentável Futuro, Lda		5 002,53				5 002,53
2771213007805	João Carlos Mesquita Soares		1 113,21				1 113,21
2771213007806	Lopes & Lourenço - Construções, Lda		1 495,13	1 495,13			
2771213007848	E. C. M. - Engenharia e Construção, Lda		3 096,90	4 270,59	6 027,85		4 854,16
2771213007849	Ana Paula Costa Rasteiro Bourguet		456,88				456,88
2771213007860	Registo Dinâmico, Lda		1 462,59		5 021,85		6 484,44
2771213007864	António Augusto Veloso Vaz Pinto		100,43				100,43
2771213007890	João Pedro Fragoso Moreira dos Anjos Oliveira		1 244,76				1 244,76
2771213007894	BK Portugal, SA		5 474,12				5 474,12
2771213007907	Armando Manuel Galrito		445,57	445,57			
2771213007911	Ricardo Pedro de Augusto Martinho		1 311,24				1 311,24
2771213007932	Serviroad Trading, S.A.		3 393,40				3 393,40

Operações de Tesouraria

Município de Benavente

Ano: 2021

(unidade: EUR)

CONTAS		SALDO GERÊNCIA ANTERIOR		MOVIMENTO ANUAL		SALDO GERÊNCIA SEGUINTE	
Código	Designação	Devedor	Credor	Devedor	Credor	Devedor	Credor
2771213007986	Splendid & Lovely Unipessoal, Lda		2 498,02	1 290,03			1 207,99
2771213007996	Alcapredial - Investimentos e Imobiliário, S.A		22 078,96				22 078,96
2771213008004	José Serra Salvador		131,55	131,55			
2771213008057	Paulo Constantino Alves Bona				2 393,33		2 393,33
2771213008062	Velvetepisode, Lda		284,31				284,31
2771213008073	Luís Filipe Varandas Adão		219,25				219,25
2771213008091	Rogério dos Reis Castanheira, Lda		169,57		2 227,84		2 397,41
2771213008114	CarpKitchen, Ida.				691,88		691,88
2771213008199	Antonio José Nogueira Pereira				106,94		106,94
2771213008291	Susana Alexandra Moreira de Sousa Lino		1 154,23				1 154,23
2771213008368	Luis Miguel dos Santos Gonçalves Silva		612,86				612,86
2771213008381	Hélder António das Neves Paulos		155,90				155,90
2771213008409	Paula Alexandra Pereira de Oliveira		1 629,50				1 629,50
2771213008415	Rogério Dos Reis Castanheira - Construções e Empreen		3 029,84	1 514,92	4 165,89		5 680,81
2771213008419	Abel Manuel Montês Batista		129,13				129,13
2771213008429	André Filipe Ribeiro Ferro				144,36		144,36
2771213008463	Benricivil Unipessoal, Lda		240,61		469,48		710,09
2771213008481	Rui Miguel Rocha Rosa		721,40	721,40			
2771213008497	F.G. Constantino - Construções, Lda		486,59				486,59
2771213008540	Tiago de Sousa Santos		1 305,58				1 305,58
2771213008556	Rui Manuel Coelho Maurício		1 697,40				1 697,40
2771213008561	Projeto Fabuloso - Unipessoal, Ida.				4 218,10		4 218,10
2771213008568	Simão Pedro Oliveira Travessa				871,08		871,08
2771213008572	Joaquim Manuel Pereira Alves		455,47				455,47
2771213008592	Raquel Alexandra dos Martires Soares Martins		2 597,66	2 597,66			
2771213008593	Daniel Alexandre Neves Pires				793,90		793,90
2771213008601	Fernando Sanches Ferreira		2 280,86				2 280,86

Operações de Tesouraria

Município de Benavente

Ano: 2021

(unidade: EUR)

CONTAS		SALDO GERÊNCIA ANTERIOR		MOVIMENTO ANUAL		SALDO GERÊNCIA SEGUINTE	
Código	Designação	Devedor	Credor	Devedor	Credor	Devedor	Credor
2771213008611	Luísa Maria Lopes Ribeiro		551,66				551,66
2771213008612	Hélder Manuel Gonçalves Serafim		1 728,52				1 728,52
2771213008618	Ana Teresa Correia Calado		132,96				132,96
2771213008628	Vanessa Manik Yeremian Castelo		178,23				178,23
2771213008643	António Joaquim Ferreira Silva		1 534,73				1 534,73
2771213008650	João António Dias Silva				401,01		401,01
2771213008681	Cátia Raquel Salvador da Silva Moço				930,74		930,74
2771213008682	Tania Marisa de Amaral e Silva				267,34		267,34
2771213008685	Samorges, Lda				2 293,08		2 293,08
2771213008686	Cláudia Sofia Santos Mendes				320,81		320,81
2771213008705	Prio Energy S.A.		2 107,00				2 107,00
2771213008725	Joao Paulo Jesus Nunes				305,53		305,53
2771213008730	Alexandre Miguel Vitorino Silva				494,70		494,70
2771213008776	António José Mendes				240,61		240,61
2771213008797	Marta Agostinho Marques Lopes				2 315,25		2 315,25
2771213008822	Jorge Humberto Carlos Raposeira		199,44				199,44
2771213008861	Paulo Jorge Mendes Galveia				636,53		636,53
2771213008924	Delfim da Silva Matos		1 164,08				1 164,08
2771213008934	João dos Santos Feijoeiro				492,12		492,12
2771213008960	Bruno Tiago Pereira Lourenço Nunes		3 361,10				3 361,10
2771213009024	António Alberto Sousa Dias Freitas				331,50		331,50
2771213009063	Manuela Maria Ribeiro Ferreira		466,98				466,98
2771213009090	Vitrochaves - Indústria de Vidro, S.A.				1 336,70		1 336,70
2771213009192	Herança de Perpétua Marques Carolino		229,47				229,47
2771213009207	Natalina da Conceição Galhardo Pereira Salema				295,60		295,60
2771213009212	António Jorge Antunes Maduro		343,72	343,72			
2771213009224	Ricardo Alexandre Pernes Ferreira				445,57		445,57

Operações de Tesouraria

Município de Benavente

Ano: 2021

(unidade: EUR)

CONTAS		SALDO GERÊNCIA ANTERIOR		MOVIMENTO ANUAL		SALDO GERÊNCIA SEGUINTE	
Código	Designação	Devedor	Credor	Devedor	Credor	Devedor	Credor
2771213009225	Aníbal Oliveira Ferreira				445,57		445,57
2771213009247	Rui Miguel Chumbo Crespo Caetano Alves				1 826,83		1 826,83
2771213009280	Castela & Castela , SA		2 738,61				2 738,61
2771213009305	FASTFIBER - Infraestruturas de Comunicações, SA		222,20				222,20
2771213009324	Maria Manuela Marques Paulo		687,45	687,45			
2771213009348	Armindo José Pires Dias Ramos				847,47		847,47
2771213009359	Isabel Luísa Castro Moniz				683,68		683,68
2771213009446	Salvador Augusto Fernandes de Almeida Marques Ferrei				887,58		887,58
2771213009480	Potencial Sucesso - Sociedade Imobiliária Lda.				972,79		972,79
2771213009481	José Luis da Cruz Ribeiro Rodrigues				315,46		315,46
2771213009487	Edite Afonso Pais Piñeiro				1 085,02		1 085,02
2771213009496	Vanessa Sofia Ferreira Cabanas				349,94		349,94
2771213009506	Constantino Moisés Ferreira				229,15		229,15
2771213009525	Danny Antunes dos Santos				1 438,55		1 438,55
2771213009529	Anabela Lourenço Martins da Silva Santos				344,14		344,14
2771213009613	Marilene Alves Martins				1 098,01		1 098,01
2771213009686	Telmo Marques de Almeida Oliveira				1 506,96		1 506,96
2771213009708	Fernando Dias Lourenço				552,50		552,50
2771213009731	Gracinda Patricia Pinto Soares Quinto Aguiar				796,67		796,67
2771213009889	Ricardo Miguel Lopes Basilio				954,79		954,79
2771213009896	António Sena Fernandes				701,20		701,20
2771213009897	Cheng Xiaolan				617,64		617,64
2771213010040	Vânia Cristina Rosa Morgado				1 790,05		1 790,05
2771213010093	Luís Manuel dos Santos Rodrigues				2 180,75		2 180,75
2771213010113	Ricardo Jorge Veloso Nunes				2 291,24		2 291,24
2771213010384	RPCINVEST - Investimentos Imobiliários e Engenharia U				617,64		617,64
2771213010472	Jorge Manuel Landeiro Pires Garcia				2 072,07		2 072,07

Operações de Tesouraria

Município de Benavente

Ano: 2021

(unidade: EUR)

CONTAS		SALDO GERÊNCIA ANTERIOR		MOVIMENTO ANUAL		SALDO GERÊNCIA SEGUINTE	
Código	Designação	Devedor	Credor	Devedor	Credor	Devedor	Credor
2771214	Garantias anteriores a 2002		44 834,61				44 834,61
2771221	Prep. alvará sanitário		1 730,58				1 730,58
2771222	Por contratos de água		65 426,19				65 426,19
2771223	Inscrição de técnicos		1 000,09				1 000,09
27712241001325	DELFIN CARLOS PAIVA		697,77				697,77
27712241001891	PEDRO MANUEL ALMEIDA COUTINHO		1 185,50				1 185,50
27712241002804	Sartigo - Construções, Lda		1 515,32				1 515,32
27712241002939	D.S. Portugal - Exploração Turística, SA		2 081,98				2 081,98
27712241004809	Paulo Jorge Tenreiro dos Santos Martins		1 321,50				1 321,50
27712241005697	Carlos José Borrego Marques		499,32				499,32
27712241006765	Paulo Manuel Marto André		270,50				270,50
27712241007143	João Nuno De Sousa Mendes Rebelo Navarro		509,22				509,22
27712241008733	António Fernandes		1 317,70				1 317,70
27712242	Loteamentos urbanos - anteriores a 2002		5 667,82				5 667,82
2771225003670	VERDASCA & VERDASCA, S.A.				712,65		712,65
2771225007651	Andréa dos Reis Morais		164,08				164,08
2789291901201	Serviço de Estrangeiros e Fronteiras		93,75	273,75	187,50		7,50
2789291901202	Emolumentos notariais		151,63				151,63
2789291901203	Custas de processos de execução fiscal		620,29				620,29
2789291901204	Caminhos a peritos por vistorias		1 050,81				1 050,81
2789291901205	Autuantes e participantes		14,02				14,02
2789291901206	Governo Civil		10,47				10,47
2789291901207	Vistorias		52,07				52,07
2789291901208	PRID		6 858,63				6 858,63
2789291901209	Autoconstrução		1 863,75				1 863,75
2789291901210	Juntas de Freguesia		16 806,72				16 806,72
2789291901211	Direção Geral de Espetáculos		94,72				94,72

Operações de Tesouraria

Município de Benavente

Ano: 2021

(unidade: EUR)

CONTAS		SALDO GERÊNCIA ANTERIOR		MOVIMENTO ANUAL		SALDO GERÊNCIA SEGUINTE	
Código	Designação	Devedor	Credor	Devedor	Credor	Devedor	Credor
2789291901213	POC		254,88				254,88
2789291901214	Estágios		1 135,25				1 135,25
2789291901215	Censos 91		40,65				40,65
2789291901216	Censos 2001		224,74				224,74
2789291901217	Diversas		660,74				660,74
2789291901218	Censos 2021			67 250,00	67 250,00		
2789291901219	Comando Territorial de Santarém - GNR			882,00	1 035,00		153,00
TOTAL		0,00	546 718,48	131 681,51	336 942,30	0,00	751 979,27

Anexo 5.1 - Contratação administrativa

Situação dos contratos

Anexo 5.2 - Contratação administrativa
Adjudicações por tipo de procedimento



Município de Benavente

Adjudicações por tipo de procedimento

Euros

Tipo de contrato	Concurso público		Concurso limitado por prévia qualificação		Procedimento de negociação		Diálogo concorrencial		Ajuste direto		Consulta prévia		Parcerias para a inovação		Total	
	Núm. dos contratos	Preço contratual	Núm. dos contratos	Preço contratual	Núm. dos contratos	Preço contratual	Núm. dos contratos	Preço contratual	Núm. dos contratos	Preço contratual	Núm. dos contratos	Preço contratual	Núm. dos contratos	Preço contratual	Núm. dos contratos	Preço contratual
Empreitada de obras públicas	7	2 171 208,03	0	0,00	0	0,00	0	0,00	12	194 622,72	2	43 874,90	0	0,00	21	2 409 705,65
Aquisição de serviços	1	220 789,52	0	0,00	0	0,00	0	0,00	25	1 574 962,43	17	650 580,07	0	0,00	43	2 446 332,02
Locação ou aquisição de bens móveis	0	0,00	0	0,00	0	0,00	0	0,00	22	371 407,43	11	293 103,06	0	0,00	33	664 510,49
Concessão de obras públicas	0	0,00	0	0,00	0	0,00	0	0,00	0	0,00	0	0,00	0	0,00	0	0,00
Concessão de serviços públicos	0	0,00	0	0,00	0	0,00	0	0,00	0	0,00	0	0,00	0	0,00	0	0,00
Sociedade	0	0,00	0	0,00	0	0,00	0	0,00	0	0,00	0	0,00	0	0,00	0	0,00
Outros	0	0,00	0	0,00	0	0,00	0	0,00	0	0,00	0	0,00	0	0,00	0	0,00

Anexo 6.1 - Transferências e subsídios concedidos

Transferências e subsídios concedidos

Ano: 2021
Euros

Município de Benavente

Tipo de despesa	Disposições legais (1)	Finalidade (2)	Entidade financiadora (3)	Despesas orçamentadas (4)	Despesas autorizadas (5)	Despesas pagas (6)	Despesas autorizadas e não pagas (7)=(5)-(6)	Devolução ocorrida no exercício (8)	Observações (9)
Transferências correntes									
040301 - Estado									
040301 - Estado	ALÍNEA D), N.º 2, DO ARTIGO 23º DA LEI N.º 75/2013, DE 12 DE SETEMBRO E DO N.º 2, DO ARTIGO 14º DO DESPACHO REGULAMENTAR N.º 12/2000, DE 29 DE AGOSTO	SUBSÍDIO PARA A AQUISIÇÃO DE MATERIAL DIDÁTICO E CONSUMÍVEIS INFORMÁTICOS PARA AS ESCOLAS DO 1º CEB	Agrupamento de Escolas de Benavente	34 500,00	8 152,00	8 152,00	0,00	0,00	
040301 - Estado	LEI N.º 75/2013, DE 12/9, ART. 33.º, N.º 1, AL. U)	Realização de 4 Ações de Formação para o pessoal não docente afeto à Educação Pré Escolar dos Agrupamentos de Escolas de Benavente	Agrupamento de Escolas de Benavente	34 500,00	2 400,00	2 400,00	0,00	0,00	Deliberação de 06/09/2021
040301 - Estado	ALÍNEA D), N.º 2, DO ARTIGO 23º DA LEI N.º 75/2013, DE 12 DE SETEMBRO E DO N.º 2, DO ARTIGO 14º DO DESPACHO REGULAMENTAR N.º 12/2000, DE 29 DE AGOSTO	SUBSÍDIO PARA A AQUISIÇÃO DE MATERIAL DIDÁTICO E CONSUMÍVEIS INFORMÁTICOS PARA AS ESCOLAS DO PRÉ-ESCOLAR	Agrupamento de Escolas de Benavente	34 500,00	2 463,00	2 463,00	0,00	0,00	
040301 - Estado	ALÍNEA D), N.º 2, DO ARTIGO 23º DA LEI N.º 75/2013, DE 12 DE SETEMBRO E DO N.º 2, DO ARTIGO 14º DO DESPACHO REGULAMENTAR N.º 12/2000, DE 29 DE AGOSTO	SUBSÍDIO PARA A AQUISIÇÃO DE MATERIAL DIDÁTICO E CONSUMÍVEIS INFORMÁTICOS PARA AS ESCOLAS DO PRÉ-ESCOLAR	Agrupamento de Escolas de Samora Correia	34 500,00	2 669,00	2 669,00	0,00	0,00	
040301 - Estado	ALÍNEA D), N.º 2, DO ARTIGO 23º DA LEI N.º 75/2013, DE 12 DE SETEMBRO E DO N.º 2, DO ARTIGO 14º DO DESPACHO REGULAMENTAR N.º 12/2000, DE 29 DE AGOSTO	SUBSÍDIO PARA A AQUISIÇÃO DE MATERIAL DIDÁTICO E CONSUMÍVEIS INFORMÁTICOS PARA AS ESCOLAS DO 1º CEB	Agrupamento de Escolas de Samora Correia	34 500,00	10 128,00	10 128,00	0,00	0,00	
040501 - Continente									
040501 - Continente	CONJUGAÇÃO DOS ARTS. 33.º, N.º 1, ALS. S) E EE) E ART. 81.º, N.º 1, ALS. B) E C) E N.º 2, AL. G), TODOS DO ANEXO I À LEI N.º 75/2013, 12/09, NA REDAÇÃO VIGENTE E, AINDA, DO ART. 68.º, N.º 3, AL. A) DA LEI N.º 73/2013, DE 03/09, NA REDAÇÃO VIGENTE	CONTRAPARTIDA MUNICIPAL NO ÂMBITO DA MEDIDA DE ILUMINAÇÃO LED EM EDIFÍCIOS PÚBLICOS INTEGRADA NO PPEC 2017-2018	CIMLT - Comunidade Intermunicipal da Lezíria do Tejo	942 267,00	3 344,72	3 344,72	0,00	0,00	
040501 - Continente	normas conjugadas dos arts. 33.º n.º 1, als. s) e ee), 81.º, n.º 1 als. b) e c) e n.º 2, al. g), todos do Anexo I à Lei n.º 75/2013, de 12/09, na redação vigente e, ainda, do art. 68.º, n.º 3, al. a) da Lei n.º 73/2013, de 03/09, na redação vigente	Transferências Correntes - Contrapartida Municipal no âmbito da Aquisição Publicações Projeto BiblioTICS	CIMLT - Comunidade Intermunicipal da Lezíria do Tejo	942 267,00	622,10	622,10	0,00	0,00	
040501 - Continente	Anexo I à Lei nº 75/2013, de 12/09, na redação atual: artigos 23º, nº 1 e nº 2, alínea g, artº 33º, nº 1, alínea u) e artº 90º, nº 1, alínea r)	Combate ao insucesso Escolar	CIMLT - Comunidade Intermunicipal da Lezíria do Tejo	942 267,00	14 891,22	14 891,22	0,00	0,00	
040501 - Continente	Conjugação do art.º 32.º do Anexo I à Lei N.º 75/2013, de 12/09, na sua redação atual, com o n.º 4 do Despacho n.º 1234-A/2019, de 04/02, com o n.º 1 do art.º 6.º do RJSPTP e com o n.º 5 do art.º 234.º da LOE2019 e do n.º 3 do art.º 35.º do Anexo I	Programa de Apoio à Redução Tarifária nos Serviços Públicos de Transportes de Passageiros entre a CIMLT e o Município de Benavente	CIMLT - Comunidade Intermunicipal da Lezíria do Tejo	942 267,00	43 331,18	43 331,18	0,00	0,00	
040501 - Continente	Alínea r) do nº 1 do artº 90º do Anexo I da Lei 75/2013, de 12/09	Transferência Corrente - Contrapartida Municipal no âmbito da Aquisição Publicações Projeto Bibliotics	CIMLT - Comunidade Intermunicipal da Lezíria do Tejo	942 267,00	363,50	363,50	0,00	0,00	

Transferências e subsídios concedidos

Ano: 2021

Euros

Município de Benavente

Tipo de despesa	Disposições legais (1)	Finalidade (2)	Entidade financiadora (3)	Despesas orçamentadas (4)	Despesas autorizadas (5)	Despesas pagas (6)	Despesas autorizadas e não pagas (7)=(5)-(6)	Devolução ocorrida no exercício (8)	Observações (9)
040501 - Continente	Anexo I à Lei nº 75/2013, de 12/09, na redação atual: artigos 23º, nº 1 e nº 2, alínea g, artº 33º, nº 1, alínea u) e artº 90º, nº 1, alínea r).	FUNDO COVID - 19 - Testes COVID 19.	CIMLT - Comunidade Intermunicipal da Lezíria do Tejo	942 267,00	14 058,00	14 058,00	0,00	0,00	Deliberação de 08-03-2021
040501 - Continente	linea Jdo nº 2 do Artº23ºdo Anexo I à lei nº 75/2013, de 12/09 na redação atual	Brigada das se sapadores Florestaos da Lezíria do Tejo	CIMLT - Comunidade Intermunicipal da Lezíria do Tejo	942 267,00	3 630,96	3 630,96	0,00	0,00	
040501 - Continente	N.º 1 do Art.º 1.º do Decreto-Lei N.º 8/2017, de 09/01	Contrapartida Nacional do Município de Benavente À CIMLT no âmbito das Brigadas de Sapadores Florestais da Lezíria do Tejo	CIMLT - Comunidade Intermunicipal da Lezíria do Tejo	942 267,00	9 002,79	9 002,79	0,00	0,00	
040501 - Continente	ARTIGO 25.º, N.º 1, AL. K) DO REGIME JURÍDICO DAS AUTARQUIAS LOCAIS, APROVADO PELA LEI N.º 75/2013, DE 12 DE SETEMBRO	ACORDO DE EXECUÇÃO DE DELEGAÇÃO DE COMPETÊNCIAS NA JUNTA DE FREGUESIA DA BARROSA	Freguesia de Barrosa	942 267,00	15 038,16	15 038,16	0,00	0,00	
040501 - Continente	Nº 2 do artº 2º - DL. 162/79, de 30-05-1979	Transferência - Recenseamento Eleitoral/2021	Freguesia de Barrosa	942 267,00	36,25	36,25	0,00	0,00	
040501 - Continente	ARTIGO 25.º, N.º 1, AL. K) DO REGIME JURÍDICO DAS AUTARQUIAS LOCAIS, APROVADO PELA LEI N.º 75/2013, DE 12 DE SETEMBRO	Acordo de Execução de Delegação de Competências na Junta de freguesia da Barrosa	Freguesia de Barrosa	942 267,00	21 905,16	21 905,16	0,00	0,00	
040501 - Continente	AO ABRIGO DO DISPOSTO, CONJUGADAMENTE, NOS N.ºS 3 E 4 DO ART.º 2.º E NOS N.ºS 2 E 4 DO ART.º 5.º, TODOS DO DECRETO-LEI N.º 57/2019, DE 30/04 E, AINDA, DO DISPOSTO NA LEI N.º 50/2018, DE 16/10.	Acordo de Execução de Delegação de Competências na Junta de freguesia da Barrosa	Freguesia de Barrosa	942 267,00	36 945,12	36 945,12	0,00	0,00	
040501 - Continente	ARTIGO 25.º, N.º 1, AL. K) DO REGIME JURÍDICO DAS AUTARQUIAS LOCAIS, APROVADO PELA LEI N.º 75/2013, DE 12 DE SETEMBRO	ACORDO DE EXECUÇÃO DE DELEGAÇÃO DE COMPETÊNCIAS NA JUNTA DE FREGUESIA DA BARROSA	Freguesia de Barrosa	942 267,00	16 606,44	16 606,44	0,00	0,00	
040501 - Continente	ARTIGO 25.º, N.º 1, AL. K) DO REGIME JURÍDICO DAS AUTARQUIAS LOCAIS, APROVADO PELA LEI N.º 75/2013, DE 12 DE SETEMBRO	Acordo de Execução de Delegação de Competências na Junta de freguesia da Barrosa	Freguesia de Barrosa	942 267,00	1 200,00	1 200,00	0,00	0,00	
040501 - Continente	ARTIGO 25.º, N.º 1, AL. K) DO REGIME JURÍDICO DAS AUTARQUIAS LOCAIS, APROVADO PELA LEI N.º 75/2013, DE 12 DE SETEMBRO	ACORDO DE EXECUÇÃO DE DELEGAÇÃO DE COMPETÊNCIAS NA JUNTA DE FREGUESIA DA BARROSA	Freguesia de Barrosa	942 267,00	5 215,44	5 215,44	0,00	0,00	
040501 - Continente	ARTIGO 25.º, N.º 1, AL. K) DO REGIME JURÍDICO DAS AUTARQUIAS LOCAIS, APROVADO PELA LEI N.º 75/2013, DE 12 DE SETEMBRO	ACORDO DE EXECUÇÃO DE DELEGAÇÃO DE COMPETÊNCIAS NA JUNTA DE FREGUESIA DA BENAVENTE	Freguesia de Benavente	942 267,00	25 034,40	25 034,40	0,00	0,00	
040501 - Continente	ARTIGO 25.º, N.º 1, AL. K) DO REGIME JURÍDICO DAS AUTARQUIAS LOCAIS, APROVADO PELA LEI N.º 75/2013, DE 12 DE SETEMBRO	ACORDO DE EXECUÇÃO DE DELEGAÇÃO DE COMPETÊNCIAS NA JUNTA DE FREGUESIA DA BENAVENTE	Freguesia de Benavente	942 267,00	36 404,16	36 404,16	0,00	0,00	
040501 - Continente	Nº 2 do artº 2º - DL. 162/79, de 30-05-1979	Transferência - Recenseamento Eleitoral/2021	Freguesia de Benavente	942 267,00	72,49	72,49	0,00	0,00	
040501 - Continente	ARTIGO 25.º, N.º 1, AL. K) DO REGIME JURÍDICO DAS AUTARQUIAS LOCAIS, APROVADO PELA LEI N.º 75/2013, DE 12 DE SETEMBRO	ACORDO DE EXECUÇÃO DE DELEGAÇÃO DE COMPETÊNCIAS NA JUNTA DE FREGUESIA DA BENAVENTE	Freguesia de Benavente	942 267,00	11 329,08	11 329,08	0,00	0,00	
040501 - Continente	ARTIGO 25.º, N.º 1, AL. K) DO REGIME JURÍDICO DAS AUTARQUIAS LOCAIS, APROVADO PELA LEI N.º 75/2013, DE 12 DE SETEMBRO	ACORDO DE EXECUÇÃO DE DELEGAÇÃO DE COMPETÊNCIAS NA JUNTA DE FREGUESIA DA BENAVENTE	Freguesia de Benavente	942 267,00	54 281,16	54 281,16	0,00	0,00	

Transferências e subsídios concedidos

Ano: 2021
Euros

Município de Benavente

Tipo de despesa	Disposições legais (1)	Finalidade (2)	Entidade financiadora (3)	Despesas orçamentadas (4)	Despesas autorizadas (5)	Despesas pagas (6)	Despesas autorizadas e não pagas (7)=(5)-(6)	Devolução ocorrida no exercício (8)	Observações (9)
040501 - Continente	AO ABRIGO DO DISPOSTO, CONJUGADAMENTE, NOS N.ºS 3 E 4 DO ART.º 2.º E NOS N.ºS 2 E 4 DO ART.º 5.º, TODOS DO DECRETO-LEI N.º 57/2019, DE 30/04 E, AINDA, DO DISPOSTO NA LEI N.º 50/2018, DE 16/10.	ACORDO DE TRANSFERÊNCIA DE COMPETÊNCIAS PARA AS JUNTAS DE FREGUESIA	Freguesia de Benavente	942 267,00	184 615,44	184 615,44	0,00	0,00	
040501 - Continente	ARTIGO 25.º, N.º 1, AL. K) DO REGIME JURÍDICO DAS AUTARQUIAS LOCAIS, APROVADO PELA LEI N.º 75/2013, DE 12 DE SETEMBRO	ACORDO DE EXECUÇÃO DE DELEGAÇÃO DE COMPETÊNCIAS NA JUNTA DE FREGUESIA DA BENAVENTE	Freguesia de Benavente	942 267,00	25 034,40	25 034,40	0,00	0,00	
040501 - Continente	ARTIGO 25.º, N.º 1, AL. K) DO REGIME JURÍDICO DAS AUTARQUIAS LOCAIS, APROVADO PELA LEI N.º 75/2013, DE 12 DE SETEMBRO	ACORDO DE EXECUÇÃO DE DELEGAÇÃO DE COMPETÊNCIAS NA JUNTA DE FREGUESIA DA BENAVENTE	Freguesia de Samora Correia	942 267,00	65 715,12	65 715,12	0,00	0,00	
040501 - Continente	ARTIGO 25.º, N.º 1, AL. K) DO REGIME JURÍDICO DAS AUTARQUIAS LOCAIS, APROVADO PELA LEI N.º 75/2013, DE 12 DE SETEMBRO	ACORDO DE EXECUÇÃO DE DELEGAÇÃO DE COMPETÊNCIAS NA JUNTA DE FREGUESIA DA BENAVENTE	Freguesia de Samora Correia	942 267,00	20 862,00	20 862,00	0,00	0,00	
040501 - Continente	ARTIGO 25.º, N.º 1, AL. K) DO REGIME JURÍDICO DAS AUTARQUIAS LOCAIS, APROVADO PELA LEI N.º 75/2013, DE 12 DE SETEMBRO	ACORDO DE EXECUÇÃO DE DELEGAÇÃO DE COMPETÊNCIAS NA JUNTA DE FREGUESIA DA BENAVENTE	Freguesia de Samora Correia	942 267,00	30 980,04	30 980,04	0,00	0,00	
040501 - Continente	ARTIGO 25.º, N.º 1, AL. K) DO REGIME JURÍDICO DAS AUTARQUIAS LOCAIS, APROVADO PELA LEI N.º 75/2013, DE 12 DE SETEMBRO	ACORDO DE EXECUÇÃO DE DELEGAÇÃO DE COMPETÊNCIAS NA JUNTA DE FREGUESIA DA BENAVENTE	Freguesia de Samora Correia	942 267,00	10 129,08	10 129,08	0,00	0,00	
040501 - Continente	ARTIGO 25.º, N.º 1, AL. K) DO REGIME JURÍDICO DAS AUTARQUIAS LOCAIS, APROVADO PELA LEI N.º 75/2013, DE 12 DE SETEMBRO	ACORDO DE EXECUÇÃO DE DELEGAÇÃO DE COMPETÊNCIAS NA JUNTA DE FREGUESIA DA BENAVENTE	Freguesia de Samora Correia	942 267,00	90 096,12	90 096,12	0,00	0,00	
040501 - Continente	Nº 2 do artº 2º - DL. 162/79, de 30-05-1979	Transferência - Recenseamento Eleitoral/2021	Freguesia de Samora Correia	942 267,00	104,50	104,50	0,00	0,00	
040501 - Continente	ARTIGO 25.º, N.º 1, AL. K) DO REGIME JURÍDICO DAS AUTARQUIAS LOCAIS, APROVADO PELA LEI N.º 75/2013, DE 12 DE SETEMBRO	Acordo de Execução de Delegação de Competências na Junta de freguesia	Freguesia de Santo Estêvão	942 267,00	21 748,68	21 748,68	0,00	0,00	
040501 - Continente	AO ABRIGO DO DISPOSTO, CONJUGADAMENTE, NOS N.ºS 3 E 4 DO ART.º 2.º E NOS N.ºS 2 E 4 DO ART.º 5.º, TODOS DO DECRETO-LEI N.º 57/2019, DE 30/04 E, AINDA, DO DISPOSTO NA LEI N.º 50/2018, DE 16/10.	ACORDO DE TRANSFERÊNCIA DE COMPETÊNCIAS PARA AS JUNTAS DE FREGUESIA	Freguesia de Santo Estêvão	942 267,00	55 390,20	55 390,20	0,00	0,00	
040501 - Continente	ARTIGO 25.º, N.º 1, AL. K) DO REGIME JURÍDICO DAS AUTARQUIAS LOCAIS, APROVADO PELA LEI N.º 75/2013, DE 12 DE SETEMBRO	ACORDO DE EXECUÇÃO DE DELEGAÇÃO DE COMPETÊNCIAS NA JUNTA DE FREGUESIA DE SANTO ESTÊVÃO	Freguesia de Santo Estêvão	942 267,00	8 918,52	8 918,52	0,00	0,00	
040501 - Continente	ARTIGO 25.º, N.º 1, AL. K) DO REGIME JURÍDICO DAS AUTARQUIAS LOCAIS, APROVADO PELA LEI N.º 75/2013, DE 12 DE SETEMBRO	ACORDO DE EXECUÇÃO DE DELEGAÇÃO DE COMPETÊNCIAS NA JUNTA DE FREGUESIA DE SANTO ESTÊVÃO	Freguesia de Santo Estêvão	942 267,00	13 774,44	13 774,44	0,00	0,00	
040501 - Continente	ARTIGO 25.º, N.º 1, AL. K) DO REGIME JURÍDICO DAS AUTARQUIAS LOCAIS, APROVADO PELA LEI N.º 75/2013, DE 12 DE SETEMBRO	ACORDO DE EXECUÇÃO DE DELEGAÇÃO DE COMPETÊNCIAS NA JUNTA DE FREGUESIA DE SANTO ESTÊVÃO	Freguesia de Santo Estêvão	942 267,00	35 276,52	35 276,52	0,00	0,00	

Transferências e subsídios concedidos

Ano: 2021

Euros

Município de Benavente

Tipo de despesa	Disposições legais (1)	Finalidade (2)	Entidade financiadora (3)	Despesas orçamentadas (4)	Despesas autorizadas (5)	Despesas pagas (6)	Despesas autorizadas e não pagas (7)=(5)-(6)	Devolução ocorrida no exercício (8)	Observações (9)
-----------------	---------------------------	-------------------	------------------------------	---------------------------------	--------------------------------	-----------------------	-------------------------------------------------------	----------------------------------------------	--------------------

Transferências correntes

040501 - Continente	ARTIGO 25.º, N.º 1, AL. K) DO REGIME JURÍDICO DAS AUTARQUIAS LOCAIS, APROVADO PELA LEI N.º 75/2013, DE 12 DE SETEMBRO	ACORDO DE EXECUÇÃO DE DELEGAÇÃO DE COMPETÊNCIAS NA JUNTA DE FREGUESIA DE SANTO ESTÊVÃO	Freguesia de Santo Estêvão	942 267,00	12 517,20	12 517,20	0,00	0,00	
---------------------	-----------------------------------------------------------------------------------------------------------------------	----------------------------------------------------------------------------------------	----------------------------	------------	-----------	-----------	------	------	--

040701 - Instituições sem fins lucrativos

040701 - Instituições sem fins lucrativos	ART.º 23.º, N.º 2, ALÍNEA F), DO ANEXO I À LEI N.º 75/2013, DE 12/09	CONTRATO-PROGRAMA DE DESENVOLVIMENTO DESPORTIVO	3B - CLUBE DE TRIATLO DE BENAVENTE	1 017 445,00	1 100,00	1 100,00	0,00	0,00	
040701 - Instituições sem fins lucrativos	Alínea u), do n.º 1, do artigo 33.º, do Anexo I à Lei n.º 75/2013, de 12 de Setembro	Apoio à Aquisição de EPI	A.E.A. - Associação para o Desenvolvimento Integrado da Criança	1 017 445,00	1 000,00	1 000,00	0,00	0,00	Deliberação de 30/08/2021.
040701 - Instituições sem fins lucrativos	Alínea u) do n.º 1, do artigo 33.º, do Anexo I à Lei n.º 75/2013 de 12 de Setembro	Apoio ao Funcionamento da ATL	A.E.A. - Associação para o Desenvolvimento Integrado da Criança	1 017 445,00	3 777,00	3 777,00	0,00	0,00	Deliberação de 30/08/2021
040701 - Instituições sem fins lucrativos	LEI N.º 75/2013, DE 12/9, ART. 33.º, N.º 1, AL. U)	Apoio ao Associativismo - Cultura	ABAF - Associação Benaventense Amigos do Fado	1 017 445,00	1 437,75	1 437,75	0,00	0,00	Deliberação de 30/08/2021
040701 - Instituições sem fins lucrativos	LEI N.º 75/2013, DE 12/9, ART. 33.º, N.º 1, AL. U)	Apoio ao Associativismo - Cultura	ABAF - Associação Benaventense Amigos do Fado	1 017 445,00	1 437,75	1 437,75	0,00	0,00	Deliberação de 30/08/2021
040701 - Instituições sem fins lucrativos	ART.º 23.º, N.º 2, ALÍNEA F), DO ANEXO I À LEI N.º 75/2013, DE 12/09	CONTRATO-PROGRAMA DE DESENVOLVIMENTO DESPORTIVO	ACAL - Associação Clássicos Antigos da Lezíria	1 017 445,00	676,00	676,00	0,00	0,00	
040701 - Instituições sem fins lucrativos	LEI nº 5/2007, de 16 de janeiro e do DL nº 273/2009, de 1 de outubro	Dinamização da atividade desportiva - andebol.	ADCB - Associação Desportiva e Cultural de Benavente	1 017 445,00	13 042,92	13 042,92	0,00	0,00	
040701 - Instituições sem fins lucrativos	Lei N.º 5/2007, de 16 de janeiro e do Decreto-Lei N.º 273/2009, de 1 de outubro	Contrato Programa de Desenvolvimento Desportivo - Dinamização de Atividades Desportivas	ADCB - Associação Desportiva e Cultural de Benavente	1 017 445,00	17 127,08	17 127,08	0,00	0,00	
040701 - Instituições sem fins lucrativos	Lei n.º 75/2013, de 12/9, art. 33.º, n.º 1, al. u)	Apoio ao Associativismo - Cultura	ADCRA - Associação de Desenvolvimento, Cultura e Recreio dos Arados	1 017 445,00	500,00	500,00	0,00	0,00	Deliberação de 12/07/2021
040701 - Instituições sem fins lucrativos	Lei n.º 75/2013, de 12/9, art. 33.º, n.º 1, al. u)	Apoio ao Associativismo - Cultura	ADCRA - Associação de Desenvolvimento, Cultura e Recreio dos Arados	1 017 445,00	1 000,00	1 000,00	0,00	0,00	Deliberação de 12/07/2021
040701 - Instituições sem fins lucrativos	D.L. Nº 555/99, DE 16/12, ARTº 46º, Nº 1, NA REDAÇÃO DADA PELO D.L. Nº 177/2001, DE 04/06	ACORDO DE COOPERAÇÃO DE GESTÃO DE ESPAÇOS VERDES E INFRAESTRUTURAS DE UTILIZAÇÃO COLETIVA	Administração do Condomínio Belo Jardim	1 017 445,00	6 600,00	4 800,00	1 800,00	0,00	
040701 - Instituições sem fins lucrativos	DL. nº 555/99, de 16 de dezembro, artº 46º, nº 1, na redação dada pelo DL. Nº 177/2001, de 4 de Junho.	Gestão de espaços verdes	Administração do Condomínio Belo Jardim	1 017 445,00	600,00	600,00	0,00	0,00	Deliberação de 31-08-2008
040701 - Instituições sem fins lucrativos	LEI nº 5/2007, de 16 de janeiro e do DL nº 273/2009, de 1 de outubro	Dinamização de atividades desportivas - Kenpo	ADMSC - Associação Desportiva Marcial Samora Correia	1 017 445,00	3 800,00	3 800,00	0,00	0,00	Deliberação de 12-07-2021
040701 - Instituições sem fins lucrativos	LEI N.º 75/2013, DE 12/9, ART. 33.º, N.º 1, AL. U)	QUOTA DE 2021	AICE - Associação Internacional de Cidades Educadoras	1 017 445,00	220,00	220,00	0,00	0,00	
040701 - Instituições sem fins lucrativos	Ao abrigo dos artigos 46º e 47º da Lei nº5/2007, de 16 de janeiro e do Decreto-Lei nº273/2009 de 01 de Outubro	Contrato Programa de Desenvolvimento Desportivo	AJB - Associação de Jovens de Benavente	1 017 445,00	1 250,00	1 250,00	0,00	0,00	Deliberação de 30-08-2021
040701 - Instituições sem fins lucrativos	LEI nº 5/2007, de 16 de janeiro e do DL nº 273/2009, de 1 de outubro	Apoio ao Associativismo - cultura	AJSC - Associação de Jovens de Samora Correia	1 017 445,00	3 675,00	3 675,00	0,00	0,00	Deliberação de 12-07-2021
040701 - Instituições sem fins lucrativos	Lei n.º 75/2013, de 12/9, art.33.º, n.º 1, al.u)		AJSC - Associação de Jovens de Samora Correia	1 017 445,00	975,00	975,00	0,00	0,00	
040701 - Instituições sem fins lucrativos	LEI nº 5/2007, de 16 de janeiro e do DL nº 273/2009, de 1 de outubro	Dinamização de atividades desportivas	ALMANSOR MOTOR CLUBE	1 017 445,00	676,00	676,00	0,00	0,00	Deliberação de 20-12-2021
040701 - Instituições sem fins lucrativos	ALÍNEAS O) E V) DO N.º 1 DO ART.º 33.º DO ANEXO I À LEI N.º 75/2013, DE 12/9	APOIO NO ÂMBITO DO PROTOCOLO ESTABELECIDO COM A APAV	APAV - Associação Portuguesa de Apoio à Vítima	1 017 445,00	5 000,00	5 000,00	0,00	0,00	

Transferências e subsídios concedidos

Ano: 2021

Euros

Município de Benavente

Tipo de despesa	Disposições legais (1)	Finalidade (2)	Entidade financiadora (3)	Despesas orçamentadas (4)	Despesas autorizadas (5)	Despesas pagas (6)	Despesas autorizadas e não pagas (7)=(5)-(6)	Devolução ocorrida no exercício (8)	Observações (9)
040701 - Instituições sem fins lucrativos	Lei n.º 75/2013, de 12/9, art. 33.º, n.º 1, als. o) e u)	Cultura: apoio ao evento de carnaval	ARCAS - Associação Recreativa e Cultural Amigos de Samora	1 017 445,00	845,00	845,00	0,00	0,00	
040701 - Instituições sem fins lucrativos	Lei n.º 75/2013, de 12/9, art.33.º, n.º 1, al.u)	Apoio à cultura	ARCAS - Associação Recreativa e Cultural Amigos de Samora	1 017 445,00	1 222,50	1 222,50	0,00	0,00	Deliberação de 18-01-2021
040701 - Instituições sem fins lucrativos	LEI n.º 5/2007, de 16 de janeiro e do DL n.º 273/2009, de 1 de outubro	Apoio ao associativismo - cultura	ARCAS - Associação Recreativa e Cultural Amigos de Samora	1 017 445,00	2 722,50	2 722,50	0,00	0,00	Deliberação de 12-07-2021
040701 - Instituições sem fins lucrativos	LEI N.º 75/2013, DE 12/9, ART.33.º, N.º 1, AL. U)	APOIO A ATIVIDADES CULTURAIS	AREPA - Associação Recreativa do Porto Alto	1 017 445,00	2 472,12	2 472,12	0,00	0,00	
040701 - Instituições sem fins lucrativos	ART.ºS 46.º E 47º DA LEI Nº 5/2007, DE 16 DE JANEIRO E DO D.L. Nº 273/2009, DE 1 DE OUTUBRO	CONTRATO PROGRAMA DE DESENVOLVIMENTO DESPORTIVO	AREPA - Associação Recreativa do Porto Alto	1 017 445,00	27 370,42	27 370,42	0,00	0,00	
040701 - Instituições sem fins lucrativos	LEI n.º 5/2007, de 16 de janeiro e DL n.º 273/2009, de 1 de outubro	Dinamização de atividades desportivas futebol e andebol	AREPA - Associação Recreativa do Porto Alto	1 017 445,00	20 264,58	20 264,58	0,00	0,00	
040701 - Instituições sem fins lucrativos	Lei n.º 75/2013, de 12/9, art.33.º, n.º 1, al.u)	Apoio às atividades culturais	AREPA - Associação Recreativa do Porto Alto	1 017 445,00	1 972,13	1 972,13	0,00	0,00	Deliberação de 18-01-2021
040701 - Instituições sem fins lucrativos	Lei n.º 75/2013, de 12/9, art. 33.º, n.º 1, als. o), u)	Apoio ao Associativismo - Cultura	ARPICB-Associação de Reformados Pensionistas e Idosos do Concelho de Benavente	1 017 445,00	500,00	500,00	0,00	0,00	Deliberação de 12-07-2021
040701 - Instituições sem fins lucrativos	Lei n.º 75/2013, de 12/9, art. 33.º, n.º 1, als. o), u)	Apoio ao Associativismo - Cultura	ARPICB-Associação de Reformados Pensionistas e Idosos do Concelho de Benavente	1 017 445,00	500,00	500,00	0,00	0,00	Deliberação de 12/07/2021
040701 - Instituições sem fins lucrativos	Portaria n.º 1358/2007, de 15/10, art.7.º, n.º2	Equipas de Intervenção Permanente	Ass. Hum. Bombeiros Voluntários Benavente	1 017 445,00	30 146,28	30 146,28	0,00	0,00	
040701 - Instituições sem fins lucrativos	Lei n.º 75/2013, de 12/9, art.33.º, n.º 1, al.u)	Apoio Financeiro	Ass. Hum. Bombeiros Voluntários Benavente	1 017 445,00	129 369,60	129 369,60	0,00	0,00	
040701 - Instituições sem fins lucrativos	PORTARIA N.º 1358/2007, DE 15/10, ART.7.º, N.º2	EQUIPAS DE INTERVENÇÃO PERMANENTE – ADICIONAL	Ass. Hum. Bombeiros Voluntários Benavente	1 017 445,00	15 509,06	15 509,06	0,00	0,00	
040701 - Instituições sem fins lucrativos	Lei n.º 75/2013, de 12/9, art. 33.º, n.º 1, al. u)	Apoio ao Associativismo - Cultura	Ass. Hum. Bombeiros Voluntários Benavente	1 017 445,00	779,00	779,00	0,00	0,00	Deliberação de 30/08/2021
040701 - Instituições sem fins lucrativos	Lei n.º 75/2013, de 12/9, art. 33.º, n.º 1, al. u)	Apoio ao Associativismo - Fanfarras	Ass. Hum. Bombeiros Voluntários Benavente	1 017 445,00	779,00	779,00	0,00	0,00	Deliberação de 30/08/2021
040701 - Instituições sem fins lucrativos	PORTARIA N.º 1358/2007, DE 15/10, ART.7.º, N.º2	EQUIPAS DE INTERVENÇÃO PERMANENTE – ADICIONAL	Ass. Hum. Bombeiros Voluntários Samora Correia	1 017 445,00	15 509,06	15 509,06	0,00	0,00	
040701 - Instituições sem fins lucrativos	Portaria n.º 1358/2007, de 15/10, art 7, n.º 2	Equipas de Intervenção Permanente	Ass. Hum. Bombeiros Voluntários Samora Correia	1 017 445,00	30 146,28	30 146,28	0,00	0,00	
040701 - Instituições sem fins lucrativos	Lei n.º 75/2013, de 12/9, art.33.º, n.º 1, al.u)	Apoio Financeiro	Ass. Hum. Bombeiros Voluntários Samora Correia	1 017 445,00	129 369,60	129 369,60	0,00	0,00	
040701 - Instituições sem fins lucrativos	NOS TERMOS DO REGULAMENTO MUNICIPAL DE APOIO AO ASSOCIATIVISMO DO MUNICÍPIO DE BENAVENTE, AO ABRIGO DO ART.º 33.º DA LEI N.º 75/2013, DE 12/09	APOIO AO ASSOCIATIVISMO DO MUNICÍPIO DE BENAVENTE	Assoc. Escoteiros de Portugal - Gr.66 - Benavente	1 017 445,00	1 310,25	1 310,25	0,00	0,00	
040701 - Instituições sem fins lucrativos	NOS TERMOS DO REGULAMENTO MUNICIPAL DE APOIO AO ASSOCIATIVISMO DO MUNICÍPIO DE BENAVENTE, AO ABRIGO DO ART.º 33.º DA LEI N.º 75/2013, DE 12/09	APOIO AO ASSOCIATIVISMO DO MUNICÍPIO DE BENAVENTE	Assoc. Escoteiros de Portugal - Gr.66 - Benavente	1 017 445,00	1 310,25	1 310,25	0,00	0,00	
040701 - Instituições sem fins lucrativos	ART.º 23.º, N.º 2, ALÍNEA F), DO ANEXO I À LEI N.º 75/2013, DE 12/09	CONTRATO-PROGRAMA DE DESENVOLVIMENTO DESPORTIVO	Associação Escola Tradicional de Artes Marciais e Curativas	1 017 445,00	2 750,00	2 750,00	0,00	0,00	
040701 - Instituições sem fins lucrativos	Lei n.º 75/2013, anexo I, artigo 33.º, n.º 1, alínea u)	Transferências correntes - no âmbito das medidas preventivas pela COVID19 causaram perdas de receitas	Associação Comissão de Festas em Honra de N.ª Sr.ª da Paz	1 017 445,00	3 000,00	3 000,00	0,00	0,00	Deliberação de 20-12-2020

Transferências e subsídios concedidos

Ano: 2021

Euros

Município de Benavente

Tipo de despesa	Disposições legais (1)	Finalidade (2)	Entidade financiadora (3)	Despesas orçamentadas (4)	Despesas autorizadas (5)	Despesas pagas (6)	Despesas autorizadas e não pagas (7)=(5)-(6)	Devolução ocorrida no exercício (8)	Observações (9)
040701 - Instituições sem fins lucrativos	LEI N.º 75/2013, DE 12/9, ART. 33.º, N.º 1, AL. U)	Apoio ao Associativismo - Parte Subsídio - Cultura	Associação de Dança Catarina Andrade	1 017 445,00	750,00	750,00	0,00	0,00	Deliberação de 12-07-2021
040701 - Instituições sem fins lucrativos	LEI N.º 75/2013, DE 12/9, ART. 33.º, N.º 1, AL. U)	Apoio ao Associativismo - Restante Subsídio - Cultura	Associação de Dança Catarina Andrade	1 017 445,00	750,00	750,00	0,00	0,00	Deliberação de 12-07-2021
040701 - Instituições sem fins lucrativos	LEI N.º 75/2013, DE 12/9, ART. 33.º, N.º 1, AL. U)	Apoio Ao Associativismo - Cultura	Associação de Festas de Nossa Senhora de Fátima	1 017 445,00	2 000,00	2 000,00	0,00	0,00	Deliberação de 30/08/2021
040701 - Instituições sem fins lucrativos	LEI N.º 75/2013, DE 12/9, ART. 33.º, N.º 1, AL. U)	Apoio ao Associativismo - Cultura	Associação de Festas de Santo Estevão	1 017 445,00	2 000,00	2 000,00	0,00	0,00	Deliberação de 30/08/2021
040701 - Instituições sem fins lucrativos	Lei n.º 75/2013, de 12/9, art.57.º, n.ºs 3 e 4	Apoio às deslocações das técnicas	Associação de Promoção da Saúde e Desenvolvimento Comunitário	1 017 445,00	967,68	967,68	0,00	0,00	
040701 - Instituições sem fins lucrativos	Alínea u), do n.º1, do artigo 33.º, do Anexo I à Lei n.º 75/2013, de 12 de Setembro	apoio à aquisição de EPI	Associação de Socorros Mútuos Benaventense	1 017 445,00	200,00	200,00	0,00	0,00	
040701 - Instituições sem fins lucrativos	Alínea u), do n.º1, do artigo 33.º, do Anexo I à Lei n.º 75/2013, de 12 de Setembro	Apoio ao Funcionamento da Associação de Socorros Mútuos	Associação de Socorros Mútuos Benaventense	1 017 445,00	1 091,00	1 091,00	0,00	0,00	Deliberação de 30/08/2021
040701 - Instituições sem fins lucrativos	Alínea o) do n.º 1 do art.º 33 da Lei n.º 75/2013 de 12/09	Programa de vacinação SNS Local	Associação Dignidade	1 017 445,00	936,00	936,00	0,00	0,00	
040701 - Instituições sem fins lucrativos	LEI N.º 75/2013, DE 12/9, ART. 33.º, N.º 1, AL. U)	Atribuição de Subsídio nos Termos de Regulamento Municipal de Apoio ao Associativismo - Cultura	Associação Talentos à Descrição	1 017 445,00	500,00	500,00	0,00	0,00	Deliberação de 12/07/2021
040701 - Instituições sem fins lucrativos	LEI N.º 75/2013, DE 12/9, ART. 33.º, N.º 1, AL. U)	Atribuição Subsídio nos Termos de Regulamento Municipal de Apoio ao Associativismo - Cultura	Associação Talentos à Descrição	1 017 445,00	500,00	500,00	0,00	0,00	Deliberação de 12/07/2021
040701 - Instituições sem fins lucrativos	NOS TERMOS DO REGULAMENTO MUNICIPAL DE APOIO AO ASSOCIATIVISMO DO MUNICÍPIO DE BENAVENTE, AO ABRIGO DO ART.º 33.º DA LEI N.º 75/2013, DE 12/09	APOIO AO ASSOCIATIVISMO DO MUNICÍPIO DE BENAVENTE - CULTURA	Associação Teatral Revisteiros	1 017 445,00	1 687,50	1 687,50	0,00	0,00	
040701 - Instituições sem fins lucrativos	LEI N.º 75/2013, DE 12/9, ART. 33.º, N.º 1, AL. U)	Apoio ao Associativismo - Cultura	Ateneugisc - Ateneu Gímnico de Samora Correia	1 017 445,00	1 000,00	1 000,00	0,00	0,00	Deliberação de 12/07/2021
040701 - Instituições sem fins lucrativos	Abriço dos artigos 46º e 47º da Lei n.º 5/2007, de 16 de Janeiro e do Decreto-Lei nº 273/2009, de 1 de Outubro, alterado pelo Decreto-Lei, de 26 de março.	Apoio Logístico para à realização do Campeonato Nacional de "Street Workout" em Samora Correia	Ateneugisc - Ateneu Gímnico de Samora Correia	1 017 445,00	1 600,00	1 600,00	0,00	0,00	
040701 - Instituições sem fins lucrativos	Lei n.º 75/2013, de 12/9, art.33.º, n.º 1, al.u)	Apoio às atividades culturais	Ateneugisc - Ateneu Gímnico de Samora Correia	1 017 445,00	1 000,00	1 000,00	0,00	0,00	Deliberação de 18-01-2021
040701 - Instituições sem fins lucrativos	LEI nº 5/2007, de 16 de janeiro e do DL nº 273/2009, de 1 de outubro	Contrato de Programa de Desenvolvimento Desportivo - Ginástica e Natação	Ateneugisc - Ateneu Gímnico de Samora Correia	1 017 445,00	3 542,58	3 542,58	0,00	0,00	Deliberação de 12/07/2021
040701 - Instituições sem fins lucrativos	LEI nº 5/2007, de 16 de janeiro e do DL nº 273/2009, de 1 de outubro	Dinamização de atividades desportivas - ginástica e natação	Ateneugisc - Ateneu Gímnico de Samora Correia	1 017 445,00	2 530,42	2 530,42	0,00	0,00	
040701 - Instituições sem fins lucrativos	LEI nº 5/2007, de 16 de janeiro e do DL nº 273/2009, de 1 de outubro	Dinamização de atividades desportivas - futsal.	BFCA - Benavente Futsal Clube Associação	1 017 445,00	3 229,17	3 229,17	0,00	0,00	Deliberação de 12-07-2021
040701 - Instituições sem fins lucrativos	LEI nº 5/2007, de 16 de janeiro e do DL nº 273/2009, de 1 de outubro	Dinamização da atividade desportiva, na modalidade de futsal.	BFCA - Benavente Futsal Clube Associação	1 017 445,00	1 770,83	1 770,83	0,00	0,00	
040701 - Instituições sem fins lucrativos	LEI nº 5/2007, de 16 de janeiro e do DL nº 273/2009, de 1 de outubro	Dinamização de atividades desportivas	BFCA - Benavente Futsal Clube Associação	1 017 445,00	3 000,00	3 000,00	0,00	0,00	Deliberação de 20/12/2021

Transferências e subsídios concedidos

Ano: 2021

Euros

Município de Benavente

Tipo de despesa	Disposições legais (1)	Finalidade (2)	Entidade financiadora (3)	Despesas orçamentadas (4)	Despesas autorizadas (5)	Despesas pagas (6)	Despesas autorizadas e não pagas (7)=(5)-(6)	Devolução ocorrida no exercício (8)	Observações (9)
040701 - Instituições sem fins lucrativos	Alínea u), do n.º 1, do artigo 33.º, do Anexo I à Lei n.º 75/2013, de 12 de Setembro	Promoção do desenvolvimento de Projetos em áreas de interesse e de Natureza Social	Cáritas Paroquial Nossa Senhora da Paz de Benavente	1 017 445,00	1 000,00	0,00	1 000,00	0,00	Deliberação de 20-12-2021
040701 - Instituições sem fins lucrativos	Alínea u), do artigo 33.º, do Anexo I à Lei n.º 75/2013, de 12 de Setembro	Apoio Funcionamento ATL	CBESSE - Centro de Bem Estar Social de Santo Estevão	1 017 445,00	2 234,73	2 234,73	0,00	0,00	Deliberação de 30/08/2021
040701 - Instituições sem fins lucrativos	Alínea u), do n.º1, do artigo 33.º, do Anexo I, à Lei n.º 75/2013, de 12 de Setembro	Apoio ao Funcionamento da Creche e Jardim de Infância	CBESSE - Centro de Bem Estar Social de Santo Estevão	1 017 445,00	2 500,00	2 500,00	0,00	0,00	Deliberação de 30/08/2021.
040701 - Instituições sem fins lucrativos	Alínea u), do n.º 1, do artigo 33, do Anexo I à Lei n.º 75/2013, de 12 de Setembro	Apoio ao Funcionamento do Centro de Dia	CBESSE - Centro de Bem Estar Social de Santo Estevão	1 017 445,00	4 442,00	4 442,00	0,00	0,00	Deliberação de 30/08/2021.
040701 - Instituições sem fins lucrativos	Alínea u), do artigo 33.º, do Anexo I à Lei n.º 75/2013, de 12 de Setembro	Apoio Aquisição de EPI	CBESSE - Centro de Bem Estar Social de Santo Estevão	1 017 445,00	1 500,00	1 500,00	0,00	0,00	Deliberação de 30/08/2021.
040701 - Instituições sem fins lucrativos	ART.º 23.º, N.º 2, ALÍNEA F), DO ANEXO I À LEI N.º 75/2013, DE 12/09	CONTRATO-PROGRAMA DE DESENVOLVIMENTO DESPORTIVO	Centro Columbófilo Samorense	1 017 445,00	1 039,00	1 039,00	0,00	0,00	
040701 - Instituições sem fins lucrativos	Alínea u), do n.º 1, do artigo 33.º, do Anexo à Lei n.º 75/2013, de 12 de Setembro	Apoio Funcionamento Creche do Porto Alto	Centro de Bem Estar Social Padre Tobias (Fundação)	1 017 445,00	4 997,00	4 997,00	0,00	0,00	Deliberação de 30/08/2021
040701 - Instituições sem fins lucrativos	Alínea u), do n.º1, do artigo 33.º, do Anexo I à Lei n.º 75/2013, de 12 de setembro	Apoio ao Funcionamento da Creche e Jardim de Infância	Centro de Bem Estar Social Padre Tobias (Fundação)	1 017 445,00	4 997,00	4 997,00	0,00	0,00	Deliberação de 30/08/2021
040701 - Instituições sem fins lucrativos	Alínea u), do n.º 1, do artigo 33, do Anexo I à Lei 75/2013, de 12 de Setembro	Apoio para aquisição de EPI	Centro de Bem Estar Social Padre Tobias (Fundação)	1 017 445,00	5 000,00	5 000,00	0,00	0,00	Deliberação de 30/08/2021
040701 - Instituições sem fins lucrativos	Alínea u), do n.º1, do artigo 33.º do anexo I à Lei n.º 75/2013, de 12 de Setembro	Apoio ao Funcionamento da Universidade Sénior do Concelho de Benavente	Centro de Bem Estar Social Padre Tobias (Fundação)	1 017 445,00	2 500,00	2 500,00	0,00	0,00	Deliberação de 30/08/2021
040701 - Instituições sem fins lucrativos	Alínea u), do n.º1, do artigo 33, do Anexo I à Lei n.º 75/2013, de 12 de Setembro	Apoio Funcionamento do Lar de Idosos	Centro de Bem Estar Social Padre Tobias (Fundação)	1 017 445,00	5 007,00	5 007,00	0,00	0,00	Deliberação de 30/08/2021
040701 - Instituições sem fins lucrativos	Alínea u), do n.º 1, do artigo 33.º, do Anexo I à Lei n.º 75/2013, de 12 de setembro	Apoio Funcionamento do Centro de Dia	Centro de Bem Estar Social Padre Tobias (Fundação)	1 017 445,00	8 884,00	8 884,00	0,00	0,00	Deliberação de 30/08/2021
040701 - Instituições sem fins lucrativos	LEI nº 5/2007, de 16 de janeiro e do DL nº 273/2009, de 1 de outubro	Dinamização de atividades desportivas - Futebol e Ginástica	CFE - Clube de Futebol Estevense	1 017 445,00	5 722,50	5 722,50	0,00	0,00	Deliberação de 12-07-2021
040701 - Instituições sem fins lucrativos	LEI nº 5/2007, de 16 de janeiro e do DL nº 273/2009, de 1 de outubro	Dinamização de atividades desportivas - futebol e ginástica/trampolins	CFE - Clube de Futebol Estevense	1 017 445,00	4 087,50	4 087,50	0,00	0,00	
040701 - Instituições sem fins lucrativos	Abriço dos artigos 46.º e 47º da Lei n.º 5/2007, de 16 de Janeiro e do Decreto-LEI N.º 273/2009, DE 01 de Outubro, alterado pelo Decreto-Lei n.º 41/2019, de 26 de março	Apoio à participação no Campeonato do Mundo por Idades em Trampolim no Azerbaijão.	CFE - Clube de Futebol Estevense	1 017 445,00	2 850,00	2 850,00	0,00	0,00	
040701 - Instituições sem fins lucrativos	Lei n.º 75/2013, anexo I, artigo 33.º, n.º 1, alínea u)	Transferência corrente/no âmbito das medidas preventivas pela COVID19 que causaram perda de receitas	COMISSÃO DA SARDINHA ASSADA - FESTA DA AMIZADE	1 017 445,00	4 000,00	4 000,00	0,00	0,00	Deliberação de 20-12-2021
040701 - Instituições sem fins lucrativos	n3 e 4, do artº57, da Lei 75/2013	Subsídio no âmbito do 7º Festival de Gastronomia de Inverno	Comissão de Festas do Porto Alto	1 017 445,00	1 000,00	1 000,00	0,00	0,00	deliberação de 25/10/2021
040701 - Instituições sem fins lucrativos	LEI N.º 75/2013, DE 12/9, ART. 33.º, N.º 1, AL. U)	Apoio ao Associativismo - Cultura	Comissão de Festas do Porto Alto	1 017 445,00	3 000,00	3 000,00	0,00	0,00	Deliberação de 30/08/2021
040701 - Instituições sem fins lucrativos	LEI nº 5/2007, de 16 de janeiro e do DL nº 273/2009, de 1 de outubro	Dinamização de atividades desportivas	COSC - Clube Ornitológico de Samora Correia	1 017 445,00	1 039,00	1 039,00	0,00	0,00	Deliberação de 20-12-2021
040701 - Instituições sem fins lucrativos	Alínea u), do n.º 1, do artigo 33.º, do Anexo I à Lei n.º 75/2013, de 12 de Setembro	Apoio ao Funcionamento da Creche e Jardim de S.Vicente Benavente	Creche e Jardim Infantil de Benavente	1 017 445,00	4 997,00	4 997,00	0,00	0,00	Deliberação de 30/08/2021
040701 - Instituições sem fins lucrativos	Alínea u), do n.º 1, do artigo 33.º, do Anexo I à Lei n.º 75/2013, de 12 de Setembro	Apoio Funcionamento Creche Jardim Infantil	Creche e Jardim Infantil de Benavente	1 017 445,00	4 997,00	4 997,00	0,00	0,00	Deliberação de 30/08/2021

Transferências e subsídios concedidos

Ano: 2021
Euros

Município de Benavente

Tipo de despesa	Disposições legais (1)	Finalidade (2)	Entidade financiadora (3)	Despesas orçamentadas (4)	Despesas autorizadas (5)	Despesas pagas (6)	Despesas autorizadas e não pagas (7)=(5)-(6)	Devolução ocorrida no exercício (8)	Observações (9)
040701 - Instituições sem fins lucrativos	Alínea u), do n.º1, do artigo 33.º, do Anexo I à Lei n.º 75/2013, de 12 de Setembro	Aquisição de EPI	Creche e Jardim Infantil de Benavente	1 017 445,00	3 000,00	3 000,00	0,00	0,00	Deliberação de 30/08/2021.
040701 - Instituições sem fins lucrativos	Alínea u), do n.º 1, do artigo 33.º, do Anexo I à Lei n.º 75/2013, de 12 de Setembro	Apoio ao Funcionamento do ATL	Creche e Jardim Infantil de Benavente	1 017 445,00	2 738,33	2 738,33	0,00	0,00	Deliberação de 30/08/2021.
040701 - Instituições sem fins lucrativos	LEI N.º 75/2013, DE 12/9, ART. 33.º, N.º 1, AL. U)	Apoio à Terapia da Fala	CRIB - Centro de Recuperação Infantil de Benavente	1 017 445,00	23 814,84	23 814,84	0,00	0,00	
040701 - Instituições sem fins lucrativos	Lei n.º 75/2013, de 12/9, art.33.º, n.º 1, al.u)	Plano Saúde - Educação e promoção da saúde em meio escolar	CRIB - Centro de Recuperação Infantil de Benavente	1 017 445,00	61 691,15	61 691,15	0,00	0,00	
040701 - Instituições sem fins lucrativos	Alínea u), do n.º 1, do artigo 33.º, do Anexo I à Lei n.º 75/2013, de 12 de Setembro	Apoio Terapia de Reabilitação da Fala e Educação Física	CRIB - Centro de Recuperação Infantil de Benavente	1 017 445,00	5 000,00	5 000,00	0,00	0,00	Deliberação de 30/08/2021
040701 - Instituições sem fins lucrativos	Alínea u), do n.º 1, do artigo 33.º, do Anexo I à Lei n.º 75/2013, de 12 de Setembro	Apoio Funcionamento Lar Residencial	CRIB - Centro de Recuperação Infantil de Benavente	1 017 445,00	5 007,00	5 007,00	0,00	0,00	Deliberação de 30/08/2021.
040701 - Instituições sem fins lucrativos	Alínea u), do n.º 1, do artigo 33.º, do Anexo I à Lei n.º 75/2013, de 12 de Setembro	Apoio Aquisição EPI	CRIB - Centro de Recuperação Infantil de Benavente	1 017 445,00	3 500,00	3 500,00	0,00	0,00	Deliberação de 30/08/2021
040701 - Instituições sem fins lucrativos	Alínea u), do n.º 1, do artigo 33.º, do Anexo I à Lei n.º 75/2013, de 12 de Setembro	Apoio Funcionamento Crib	CRIB - Centro de Recuperação Infantil de Benavente	1 017 445,00	4 442,00	4 442,00	0,00	0,00	Deliberação de 30/08/2021
040701 - Instituições sem fins lucrativos	Ao abrigo dos artigos 46º e 47º da Lei n.º5/2007, de 16 de janeiro, e do Decreto-Lei n.º 273/2009, de 1 de Outubro, alterado pelo Decreto-Lei n.º 41/2019, de 26 de março	Dinamização de atividades desportivas	CTTB - Clube TT Benavente	1 017 445,00	1 176,00	1 176,00	0,00	0,00	
040701 - Instituições sem fins lucrativos	ART.º 23.º, N.º 2, ALÍNEA F), DO ANEXO I À LEI N.º 75/2013, DE 12/09	CONTRATO-PROGRAMA DE DESENVOLVIMENTO DESPORTIVO	CUAB - Clube União Artística Benaventense	1 017 445,00	7 297,50	7 297,50	0,00	0,00	
040701 - Instituições sem fins lucrativos	LEI nº 5/2007, de 16 de janeiro e do DL nº 273/2009, de 1 de outubro	Dinamização de atividades desportivas - atletismo e ginástica.	CUAB - Clube União Artística Benaventense	1 017 445,00	5 212,50	5 212,50	0,00	0,00	
040701 - Instituições sem fins lucrativos	LEI nº 5/2007, de 16 de janeiro e do DL nº 273/2009, de 1 de outubro	Dinamização da atividade desportiva - taekwondo	ETAM-DO - Associação Desportiva e Cultural	1 017 445,00	2 604,17	2 604,17	0,00	0,00	
040701 - Instituições sem fins lucrativos	LEI nº 5/2007, de 16 de janeiro e do DL nº 273/2009, de 1 de outubro	Dinamização de atividades desportivas - Taekwondo	ETAM-DO - Associação Desportiva e Cultural	1 017 445,00	1 595,83	1 595,83	0,00	0,00	Deliberação de 12-07-2021
040701 - Instituições sem fins lucrativos	Decreto-Lei nº 273/2009, de 01 Outubro	Apoio Financeiro 13ª Volta a Portugal Cadetes/2021	Federação Portuguesa de Ciclismo	1 017 445,00	4 500,00	4 500,00	0,00	0,00	
040701 - Instituições sem fins lucrativos	LEI nº 5/2007, de 16 de janeiro e do DL nº 273/2009, de 1 de outubro	Apoio ao Associativismo - cultura	Follow Dance - Associação	1 017 445,00	3 500,00	3 500,00	0,00	0,00	Deliberação de 12-07-2021
040701 - Instituições sem fins lucrativos	Lei n.º 75/2013, de 12/9, art.33.º, n.º 1, al.u)	Apoio financeiro à cultura	Follow Dance - Associação	1 017 445,00	1 500,00	1 500,00	0,00	0,00	Deliberação de 18-01-2021
040701 - Instituições sem fins lucrativos	Artºs 46º e 47º da Lei nº 5/2007, de 16 de janeiro e do Dec.- Lei nº 273/2009, de 1 de outubro, alterado pelo Dec. - Lei nº 41/2019, de 26 de março.	Contrato Programa de Desenvolvimento Desportivo - Dinamização de Atividades Desportivas	GDB - Grupo Desportivo de Benavente	1 017 445,00	31 072,58	31 072,58	0,00	0,00	
040701 - Instituições sem fins lucrativos	LEI nº 5/2007, de 16 de janeiro e do DL nº 273/2009, de 1 de outubro	Dinamização de atividades desportivas - futebol	GDB - Grupo Desportivo de Benavente	1 017 445,00	21 445,42	21 445,42	0,00	0,00	
040701 - Instituições sem fins lucrativos	LEI nº 5/2007, de 16 de janeiro e DL nº 273/2009, de 1 de outubro	Contrato Programa de Desenvolvimento Desportivo - Dinamização de Atividades Desportivas	GDSC - Grupo Desportivo de Samora Correia	1 017 445,00	27 624,00	27 624,00	0,00	0,00	
040701 - Instituições sem fins lucrativos	LEI nº 5/2007, de 16 de janeiro e DL nº 273/2009, de 1 de outubro	Dinamização de atividades desportivas - futebol	GDSC - Grupo Desportivo de Samora Correia	1 017 445,00	25 530,00	25 530,00	0,00	0,00	

Transferências e subsídios concedidos

Ano: 2021
Euros

Município de Benavente

Tipo de despesa	Disposições legais (1)	Finalidade (2)	Entidade financiadora (3)	Despesas orçamentadas (4)	Despesas autorizadas (5)	Despesas pagas (6)	Despesas autorizadas e não pagas (7)=(5)-(6)	Devolução ocorrida no exercício (8)	Observações (9)
040701 - Instituições sem fins lucrativos	ART.º 23.º, N.º 2, ALÍNEA F), DO ANEXO I À LEI N.º 75/2013, DE 12/09	CONTRATO-PROGRAMA DE DESENVOLVIMENTO DESPORTIVO	Grupo Columbófilo de Benavente	1 017 445,00	1 039,00	1 039,00	0,00	0,00	
040701 - Instituições sem fins lucrativos	Lei n.º 75/2013, de 12/9, art. 33.º, n.º 1, al. u)	Apoio Ao Associativismo - Cultura	Grupo de Escuteiros de Samora Correia	1 017 445,00	1 310,25	1 310,25	0,00	0,00	Deliberação de 12/07/2021
040701 - Instituições sem fins lucrativos	Lei n.º 75/2013, de 12/9, art. 33.º, n.º 1, al. u)	Apoio ao Associativismo - Cultura	Grupo de Escuteiros de Samora Correia	1 017 445,00	1 310,25	1 310,25	0,00	0,00	Deliberação de 12/07/2021
040701 - Instituições sem fins lucrativos	NOS TERMOS DO REGULAMENTO MUNICIPAL DE APOIO AO ASSOCIATIVISMO DO MUNICÍPIO DE BENAVENTE, AO ABRIGO DO ART.º 33.º DA LEI N.º 75/2013, DE 12/09	APOIO AO ASSOCIATIVISMO DO MUNICÍPIO DE BENAVENTE - CULTURA	Grupo Etnográfico Samora e o Passado	1 017 445,00	1 222,12	1 222,12	0,00	0,00	
040701 - Instituições sem fins lucrativos	NOS TERMOS DO REGULAMENTO MUNICIPAL DE APOIO AO ASSOCIATIVISMO DO MUNICÍPIO DE BENAVENTE, AO ABRIGO DO ART.º 33.º DA LEI N.º 75/2013, DE 12/09	Apoio ao Associativismo de Município de Benavente	Grupo Etnográfico Samora e o Passado	1 017 445,00	1 222,13	1 222,13	0,00	0,00	Deliberação de 18/01/2021
040701 - Instituições sem fins lucrativos	LEI nº 5/2007, de 16 de janeiro e do DL nº 273/2009, de 1 de outubro	Dinamização de atividades desportivas - atletismo.	JDA - Associação Juventude Desportiva Almansor	1 017 445,00	5 470,42	5 470,42	0,00	0,00	Deliberação de 12-07-2021
040701 - Instituições sem fins lucrativos	LEI nº 5/2007, de 16 de janeiro e do DL nº 273/2009, de 1 de outubro	Dinamização da atividade desportiva - atletismo.	JDA - Associação Juventude Desportiva Almansor	1 017 445,00	3 529,58	3 529,58	0,00	0,00	
040701 - Instituições sem fins lucrativos	LEI nº 5/2007, de 16 de janeiro e do DL nº 273/2009, de 1 de outubro	Dinamização de atividades desportivas - judo	Leziria Judo Clube	1 017 445,00	2 000,00	2 000,00	0,00	0,00	Deliberação de 12-07-2021
040701 - Instituições sem fins lucrativos	LEI Nº 5/7 DE 16 JANEIRO, ARTº 46	Apoio ao desenvolvimento desportivo	NASC - Núcleo de Andebol de Samora Correia	1 017 445,00	10 237,50	10 237,50	0,00	0,00	
040701 - Instituições sem fins lucrativos	Lei n.º 5/2007 de 16 de Janeiro, do Decreto-Lei n.º 273/2009, alterado pelas Leis n.º 74/2013 de 06/09 e 101/2017, de 28 de Agosto	Contrato Programa Desenvolvimento Desportivo	NASC - Núcleo de Andebol de Samora Correia	1 017 445,00	14 332,50	14 332,50	0,00	0,00	
040701 - Instituições sem fins lucrativos	NOS TERMOS DO REGULAMENTO MUNICIPAL DE APOIO AO ASSOCIATIVISMO DO MUNICÍPIO DE BENAVENTE, AO ABRIGO DO ART.º 33.º DA LEI N.º 75/2013, DE 12/09	APOIO AO ASSOCIATIVISMO DO MUNICÍPIO DE BENAVENTE - CULTURA	Rancho Típico Saia Rodada de Benavente	1 017 445,00	1 597,12	1 597,12	0,00	0,00	
040701 - Instituições sem fins lucrativos	LEI N.º 75/2013, DE 12/9, ART. 33.º, N.º 1, AL. U)	Apoio Associativismo - Cultura	Rancho Típico Saia Rodada de Benavente	1 017 445,00	1 597,13	1 597,13	0,00	0,00	Deliberação de 18/01/2021
040701 - Instituições sem fins lucrativos	nº3 do art. 5º do Regime Jurídico das autarquias Locais aprovado pela Lei 75/2013 de 12/09	Subsidio Anual	Refúgio Vital - Associação de Defesa Animal	1 017 445,00	1 750,00	1 750,00	0,00	0,00	Deliberação de 30/08/2021
040701 - Instituições sem fins lucrativos	NOS TERMOS DO REGULAMENTO MUNICIPAL DE APOIO AO ASSOCIATIVISMO DO MUNICÍPIO DE BENAVENTE, AO ABRIGO DO ART.º 33.º DA LEI N.º 75/2013, DE 12/09	APOIO AO ASSOCIATIVISMO DO MUNICÍPIO DE BENAVENTE	Refúgio Vital - Associação de Defesa Animal	1 017 445,00	1 750,00	1 750,00	0,00	0,00	
040701 - Instituições sem fins lucrativos	Alínea u), do n.º 1, do artigo 33.º, do Anexo I, à Lei n.º 75/2013, de 12 de Setembro	apoio aquisição EPI	SANTA CASA DA MISERICÓRDIA DE ALCOCHETE	1 017 445,00	200,00	200,00	0,00	0,00	
040701 - Instituições sem fins lucrativos	Alínea u), do n.º 1, do artigo 33.º, do Anexo I, à Lei n.º 75/2013, de 12 de Setembro	Apoio Funcionamento do Centro de Dia	SANTA CASA DA MISERICÓRDIA DE ALCOCHETE	1 017 445,00	1 658,00	1 658,00	0,00	0,00	Deliberação de 30/08/2021

Transferências e subsídios concedidos

Ano: 2021
Euros

Município de Benavente

Tipo de despesa	Disposições legais (1)	Finalidade (2)	Entidade financiadora (3)	Despesas orçamentadas (4)	Despesas autorizadas (5)	Despesas pagas (6)	Despesas autorizadas e não pagas (7)=(5)-(6)	Devolução ocorrida no exercício (8)	Observações (9)
Transferências correntes									
040701 - Instituições sem fins lucrativos	Alínea u), do n.º1, do artigo 33.º, do Anexo I à Lei n.º 75/2013, de 12 de Setembro	Apoio Funcionamento Lar de Idosos	Santa Casa da Misericórdia de Benavente	1 017 445,00	5 007,00	5 007,00	0,00	0,00	Deliberação de 30/08/2021
040701 - Instituições sem fins lucrativos	Alínea u), do n.º 1, do artigo 33.º, do Anexo I à Lei n.º75/2013, de 12 de Setembro	Apoio ao Funcionamento do Centro de Dia	Santa Casa da Misericórdia de Benavente	1 017 445,00	4 442,00	4 442,00	0,00	0,00	Deliberação de 30/08/2021
040701 - Instituições sem fins lucrativos	Alínea u), do n.º 1, do artigo 33.º, do Anexo I à Lei n.º 75/2013 de 12 de Setembro	Apoio Funcionamento de EPI	Santa Casa da Misericórdia de Benavente	1 017 445,00	5 000,00	5 000,00	0,00	0,00	Deliberação de 30/08/2021
040701 - Instituições sem fins lucrativos	N.º 2 DO ART.º 9.º DO REGULAMENTO MUNICIPAL DE APOIO AO ASSOCIATIVISMO DO MUNICÍPIO DE BENAVENTE; lei 75/2013, art. 33.º, al. o)	ATRIBUIÇÃO DE APOIO FINANCEIRO PARA PINTURA DA DESDE DA COLETIVIDADE DESPORTIVA	SCB - SPORT CLUBE BARROSENSE	1 017 445,00	6 396,00	6 396,00	0,00	0,00	
040701 - Instituições sem fins lucrativos	Lei n.º 75/2013, de 12/9, art.33.º, n.º 1, al.u)	Aquisição Posters Gala do Centenário	SFUS - Sociedade Filarmónica União Samorense	1 017 445,00	5 793,18	5 793,18	0,00	0,00	
040701 - Instituições sem fins lucrativos	Lei N.º 5/2007, de 16 de janeiro e do Decreto-Lei N.º 273/2009, de 1 de outubro	Contrato Programa de Desenvolvimento Desportivo - Dinamização de Atividades Desportivas	SFUS - Sociedade Filarmónica União Samorense	1 017 445,00	6 869,00	6 869,00	0,00	0,00	
040701 - Instituições sem fins lucrativos	NOS TERMOS DO REGULAMENTO MUNICIPAL DE APOIO AO ASSOCIATIVISMO DO MUNICÍPIO DE BENAVENTE, AO ABRIGO DO ART.º 33.º DA LEI N.º 75/2013, DE 12/09	APOIO AO ASSOCIATIVISMO DO MUNICÍPIO DE BENAVENTE - CULTURA	SFUS - Sociedade Filarmónica União Samorense	1 017 445,00	9 885,12	9 885,12	0,00	0,00	
040701 - Instituições sem fins lucrativos	LEI N.º 75/2013, DE 12/9, ART. 33.º, N.º 1, AL. V)	Apoio financeiro - Aquisição de instrumentos Musicais	SFUS - Sociedade Filarmónica União Samorense	1 017 445,00	1 500,00	1 500,00	0,00	0,00	
040701 - Instituições sem fins lucrativos	Lei n.º 75/2013, de 12/9, art.33.º, n.º 1, al.u)	1º adiantamento às atividades culturais	SFUS - Sociedade Filarmónica União Samorense	1 017 445,00	9 246,13	9 246,13	0,00	0,00	Deliberação 18-01-2021
040701 - Instituições sem fins lucrativos	NOS TERMOS DO REGULAMENTO MUNICIPAL DE APOIO AO ASSOCIATIVISMO DO MUNICÍPIO DE BENAVENTE, AO ABRIGO DO ART.º 33.º DA LEI N.º 75/2013, DE 12/09	APOIO AO ASSOCIATIVISMO DO MUNICÍPIO DE BENAVENTE - CULTURA	Sociedade Filarmónica Benaventense	1 017 445,00	7 704,50	7 704,50	0,00	0,00	
040701 - Instituições sem fins lucrativos	Lei n.º 75/2013, de 12/9, art.33.º, n.º 1, al.u)	Apoio às atividades culturais	Sociedade Filarmónica Benaventense	1 017 445,00	6 565,50	6 565,50	0,00	0,00	Deliberação de 18-01-2021
040701 - Instituições sem fins lucrativos	LEI N.º 75/2013, DE 12/9, ART. 33.º, N.º 1, ALS.O) e U)	Transferências Correntes - Comemorações do 150º Aniversário da Coletiv	Sociedade Filarmónica Benaventense	1 017 445,00	2 001,04	2 001,04	0,00	0,00	
040701 - Instituições sem fins lucrativos	NOS TERMOS DO REGULAMENTO MUNICIPAL DE APOIO AO ASSOCIATIVISMO DO MUNICÍPIO DE BENAVENTE, AO ABRIGO DO ART.º 33.º DA LEI N.º 75/2013, DE 12/09	APOIO AO ASSOCIATIVISMO DO MUNICÍPIO DE BENAVENTE - CULTURA	Sociedade Filarmónica de Santo Estêvão	1 017 445,00	9 718,50	9 718,50	0,00	0,00	
040701 - Instituições sem fins lucrativos	Lei n.º 75/2013, de 12/9, art.33.º, n.º 1, al.u)	Apoio às atividades culturais	Sociedade Filarmónica de Santo Estêvão	1 017 445,00	7 218,50	7 218,50	0,00	0,00	Deliberação de 18-01-2021
040802 - Outras									
040802 - Outras	Alínea hh) do n.º 1 do art.º 33.º da Lei N.º 75/2013, de 12/09	Auxílios Económicos no âmbito do ASE / Participação da Compra de Cadernos de Atividades	Adélia Cristina Neves Monteiro	612 000,00	45,00	45,00	0,00	0,00	
040802 - Outras	Portaria 128/2009 -30/01 (e suas alterações art.ºs 13 e 14)	Subsidio de Transporte - POC	Adélia de Fátima Moleiro de Elvas Silva	612 000,00	105,28	105,28	0,00	0,00	
040802 - Outras	Portaria 128/2009 -30/01 (e suas alterações art.ºs 13 e 14)	Subsidio Refeição – POC	Adélia de Fátima Moleiro de Elvas Silva	612 000,00	238,50	238,50	0,00	0,00	

Transferências e subsídios concedidos

Ano: 2021
Euros

Município de Benavente

Tipo de despesa	Disposições legais (1)	Finalidade (2)	Entidade financiadora (3)	Despesas orçamentadas (4)	Despesas autorizadas (5)	Despesas pagas (6)	Despesas autorizadas e não pagas (7)=(5)-(6)	Devolução ocorrida no exercício (8)	Observações (9)
040802 - Outras	Portaria 128/2009 -30/01 (e suas alterações art.ºs 13 e 14)	Bolsa Mensal - POC	Adélia de Fátima Moleiro de Elvas Silva	612 000,00	1 053,18	1 053,18	0,00	0,00	
040802 - Outras	Portaria 128/2009 -30/01 (e suas alterações art.ºs 13 e 14)	Subsidio Refeição - POC - Janeiro	Agostinha Maria Oliveira Garcia	612 000,00	739,35	634,41	104,94	0,00	
040802 - Outras	Portaria 128/2009 -30/01 (e suas alterações art.ºs 13 e 14)	Bolsa Mensal - POC	Agostinha Maria Oliveira Garcia	612 000,00	511,96	511,96	0,00	0,00	
040802 - Outras	Portaria 128/2009 -30/01 (e suas alterações art.ºs 13 e 14)	Bolsa Mensal - POC	Agostinha Maria Oliveira Garcia	612 000,00	3 100,92	2 896,15	204,77	0,00	
040802 - Outras	Portaria 128/2009 -30/01 (e suas alterações art.ºs 13 e 14)	Subsidio de Refeição - Dezembro	Agostinha Maria Oliveira Garcia	612 000,00	114,48	114,48	0,00	0,00	
040802 - Outras	ALÍNEA D), N.º 2, DO ARTIGO 23º DA LEI N.º 75/2013, DE 12 DE SETEMBRO E DO N.º 2, DO ARTIGO 14º DO DESPACHO REGULAMENTAR N.º 12/2000, DE 29 DE AGOSTO	AQUISIÇÃO DE MATERIAL ESCOLAR NO ÂMBITO DO ASE - ANO LETIVO 2015/2016	Agrupamento de Escolas de Benavente	612 000,00	780,81	780,81	0,00	0,00	
040802 - Outras	ALÍNEA D), N.º 2, DO ARTIGO 23º DA LEI N.º 75/2013, DE 12 DE SETEMBRO E DO N.º 2, DO ARTIGO 14º DO DESPACHO REGULAMENTAR N.º 12/2000, DE 29 DE AGOSTO	AQUISIÇÃO DE MATERIAL ESCOLAR NO ÂMBITO DO ASE - ANO LETIVO 2020/2021	Agrupamento de Escolas de Benavente	612 000,00	487,87	487,87	0,00	0,00	
040802 - Outras	ALÍNEA D), N.º 2, DO ARTIGO 23º DA LEI N.º 75/2013, DE 12 DE SETEMBRO E DO N.º 2, DO ARTIGO 14º DO DESPACHO REGULAMENTAR N.º 12/2000, DE 29 DE AGOSTO	AQUISIÇÃO DE MATERIAL ESCOLAR NO ÂMBITO DO ASE - ANO LETIVO 2015/2016	Agrupamento de Escolas de Benavente	612 000,00	477,95	477,95	0,00	0,00	
040802 - Outras	ALÍNEA HH) DO N.º 1 DO ART.º 33.º DA LEI N.º 75/2013, DE 12/09	AUXÍLIOS ECONÓMICOS / AQUISIÇÃO DE MATERIAL ESCOLAR	Agrupamento de Escolas de Samora Correia	612 000,00	228,29	228,29	0,00	0,00	
040802 - Outras	Portaria 128/2009 -30/01 (e suas alterações art.ºs 13 e 14)	Subsidio Refeição - POC - Janeiro	Aida Maria Cunha dos Santos Coelho	612 000,00	829,98	791,82	38,16	0,00	
040802 - Outras	Portaria 128/2009 -30/01 (e suas alterações art.ºs 13 e 14)	Bolsa Mensal - POC	Aida Maria Cunha dos Santos Coelho	612 000,00	696,23	696,23	0,00	0,00	
040802 - Outras	Portaria 128/2009 -30/01 (e suas alterações art.ºs 13 e 14)	Subsidio Refeição - POC - Maio	Ana Alexandra Rodrigues Brardo	612 000,00	939,69	591,48	348,21	0,00	
040802 - Outras	Portaria 128/2009 -30/01 (e suas alterações art.ºs 13 e 14)	Bolsa Mensal - POC Outubro	Ana Alexandra Rodrigues Brardo	612 000,00	778,14	517,79	260,35	0,00	
040802 - Outras	Portaria 128/2009 -30/01 (e suas alterações art.ºs 13 e 14)	Subsidio Refeição - POC -Junho	Ana Bela Leão Augusto	612 000,00	1 054,17	934,92	119,25	0,00	
040802 - Outras	Portaria 128/2009 -30/01 (e suas alterações art.ºs 13 e 14)	Bolsa Mensal - POC	Ana Bela Leão Augusto	612 000,00	4 402,73	4 358,85	43,88	0,00	
040802 - Outras	Portaria 128/2009 -30/01 (e suas alterações art.ºs 13 e 14)	Subsidio de Transporte - Abril	Ana Catarina Pereira Urbano	612 000,00	131,64	131,64	0,00	0,00	
040802 - Outras	Portaria 128/2009 -30/01 (e suas alterações art.ºs 13 e 14)	Subsidio Refeição - POC - Abril	Ana Catarina Pereira Urbano	612 000,00	290,97	290,97	0,00	0,00	

Transferências e subsídios concedidos

Ano: 2021
Euros

Município de Benavente

Tipo de despesa	Disposições legais (1)	Finalidade (2)	Entidade financiadora (3)	Despesas orçamentadas (4)	Despesas autorizadas (5)	Despesas pagas (6)	Despesas autorizadas e não pagas (7)=(5)-(6)	Devolução ocorrida no exercício (8)	Observações (9)
040802 - Outras	Portaria 128/2009 -30/01 (e suas alterações art.ºs 13 e 14)	Bolsa Mensal - POC – Abril	Ana Catarina Pereira Urbano	612 000,00	1 974,66	1 974,66	0,00	0,00	
040802 - Outras	Portaria 128/2009 -30/01 (e suas alterações art.ºs 13 e 14)	Bolsa Mensal - POC	Ana Catarina Pereira Urbano	612 000,00	1 974,67	1 974,66	0,01	0,00	
040802 - Outras	Portaria 128/2009 -30/01 (e suas alterações art.ºs 13 e 14)	Subsídio de Transporte - Janeiro	Ana Catarina Pereira Urbano	612 000,00	131,64	131,64	0,00	0,00	
040802 - Outras	Portaria 128/2009 -30/01 (e suas alterações art.ºs 13 e 14)	Subsidio Refeição - POC	Ana Catarina Pereira Urbano	612 000,00	319,60	300,51	19,09	0,00	
040802 - Outras	Art.º 33.º n.º 1, alíneas u), v) e hh) da Lei N.º 75/2013, de 12/09	ATRIBUIÇÃO DE BOLSAS DE ESTUDO – ANO LETIVO 2020/2021	Ana Catarina Pinguelo Martins dos Santos	612 000,00	796,81	796,81	0,00	0,00	
040802 - Outras	DL n.º 166/2014, de 6 de novembro/Portaria n.º 114/2019, de 15 de abril	Estágio Pepal - Subsídio de Refeição	Ana Cláudia Rodrigues Nascimento	612 000,00	224,19	224,19	0,00	0,00	
040802 - Outras	DL n.º 166/2014, de 6 de novembro/Portaria n.º 114/2019, de 15 de abril	Estágio Pepal - novembro	Ana Cláudia Rodrigues Nascimento	612 000,00	1 592,86	1 461,22	131,64	0,00	
040802 - Outras	Art.º 33.º n.º 1, alíneas u), v) e hh) da Lei N.º 75/2013, de 12/09	ATRIBUIÇÃO DE BOLSAS DE ESTUDO – ANO LETIVO 2020/2021	Ana Cristina Pinho Duarte Marques	612 000,00	996,02	996,02	0,00	0,00	
040802 - Outras	Portaria 128/2009 -30/01 (e suas alterações art.ºs 13 e 14)	Bolsa Mensal - POC - Agosto	Ana Cristina Terenas Correia da Silva	612 000,00	2 325,63	2 325,63	0,00	0,00	
040802 - Outras	Portaria 128/2009 -30/01 (e suas alterações art.ºs 13 e 14)	Subsidio Refeição - POC – Abril	Ana Cristina Terenas Correia da Silva	612 000,00	534,24	534,24	0,00	0,00	
040802 - Outras	Alínea v) do n.º 1 do art.º 33.º do Anexo I à Lei n.º 75/2013, de 12/09, na redação vigente e conjugado com o art.º 4.º, n.º 1	MEDIDAS EXCECIONAIS APOIO ÀS FAMÍLIAS / RESPOSTAS DAS AUTARQUIAS LOCAIS, LEI N.º 6/2020, DE 10/04	Ana Filipa Alves Paulico	612 000,00	1 030,77	1 030,77	0,00	0,00	
040802 - Outras	Alínea hh) do n.º 1 do art.º 33.º da Lei N.º 75/2013, de 12/09	Auxílios Económicos no Âmbito do ASE / Participação da Compra de Cadernos de Atividades	Ana Filipa Guerra Brás	612 000,00	48,74	48,74	0,00	0,00	
040802 - Outras	Portaria 128/2009 -30/01 (e suas alterações art.ºs 13 e 14)	Subsidio Refeição - POC	Ana Isabel e Silva de Abreu Moreira Bernardo Ferreira	612 000,00	505,62	505,62	0,00	0,00	
040802 - Outras	Portaria 128/2009 -30/01 (e suas alterações art.ºs 13 e 14)	Bolsa Mensal - POC	Ana Isabel e Silva de Abreu Moreira Bernardo Ferreira	612 000,00	2 369,58	2 369,58	0,00	0,00	
040802 - Outras	Alínea hh) do n.º 1 do art.º 33.º da Lei N.º 75/2013, de 12/09	Auxílios Económicos no Âmbito do ASE / Participação da Compra de Cadernos de Atividades	Ana Isabel Oliveira Campos Pires	612 000,00	30,00	30,00	0,00	0,00	
040802 - Outras	Alínea hh) do n.º 1 do art.º 33.º da Lei N.º 75/2013, de 12/09	Auxílios Económicos no âmbito do ASE / Participação da Compra de Cadernos de Atividades	Ana Isabel Oliveira Campos Pires	612 000,00	25,00	25,00	0,00	0,00	
040802 - Outras	Portaria 128/2009 -30/01 (e suas alterações art.ºs 13 e 14)	Devolução de quantia paga em excesso / Cessação de Contrato de Emprego Inserção - 10 dias de Bolsa + 6 dias de Subsídio de Refeição	Ana Lúcia Maçarico dos Santos	612 000,00	596,25	372,06	224,19	28,62	
040802 - Outras	Portaria 128/2009 -30/01 (e suas alterações art.ºs 13 e 14)	Bolsa Mensal - POC - Agosto	Ana Lúcia Maçarico dos Santos	612 000,00	2 428,04	1 565,06	862,98	146,30	

Transferências e subsídios concedidos

Ano: 2021
Euros

Município de Benavente

Tipo de despesa	Disposições legais (1)	Finalidade (2)	Entidade financiadora (3)	Despesas orçamentadas (4)	Despesas autorizadas (5)	Despesas pagas (6)	Despesas autorizadas e não pagas (7)=(5)-(6)	Devolução ocorrida no exercício (8)	Observações (9)
040802 - Outras	Portaria 128/2009 -30/01 (e suas alterações art.ºs 13 e 14)	Subsidio Refeição - POC – Janeiro	Ana Lúcia Maçarico dos Santos	612 000,00	338,67	319,59	19,08	0,00	
040802 - Outras	Portaria 128/2009 -30/01 (e suas alterações art.ºs 13 e 14)	Bolsa Mensal	Ana Lúcia Maçarico dos Santos	612 000,00	1 418,82	1 418,82	0,00	0,00	
040802 - Outras	Portaria 128/2009 -30/01 (e suas alterações art.ºs 13 e 14)	Subsidio de Transporte – Maio	Ana Lúcia Maçarico dos Santos	612 000,00	87,68	87,68	0,00	0,00	
040802 - Outras	Portaria 128/2009 -30/01 (e suas alterações art.ºs 13 e 14)	Subsidio Refeição - POC – Maio	Ana Lúcia Maçarico dos Santos	612 000,00	200,34	200,34	0,00	0,00	
040802 - Outras	Portaria 128/2009 -30/01 (e suas alterações art.ºs 13 e 14)	Bolsa Mensal - POC – Maio	Ana Lúcia Maçarico dos Santos	612 000,00	1 316,44	1 316,44	0,00	0,00	
040802 - Outras	Portaria 128/2009 -30/01 (e suas alterações art.ºs 13 e 14)	Subsidio Refeição - POC – Maio	Ana Mafalda de Oliveira Correia	612 000,00	839,52	295,74	543,78	0,00	
040802 - Outras	Portaria 128/2009 -30/01 (e suas alterações art.ºs 13 e 14)	Bolsa Mensal - POC – Maio	Ana Mafalda de Oliveira Correia	612 000,00	696,22	260,35	435,87	0,00	
040802 - Outras	Portaria 128/2009 -30/01 (e suas alterações art.ºs 13 e 14)	Subsidio Refeição - POC	Ana Maria Quaresma Inácio	612 000,00	257,58	257,58	0,00	0,00	
040802 - Outras	Portaria 128/2009 -30/01 (e suas alterações art.ºs 13 e 14)	Bolsa Mensal - POC	Ana Maria Quaresma Inácio	612 000,00	1 331,08	1 331,08	0,00	0,00	
040802 - Outras	Portaria 128/2009 -30/01 (e suas alterações art.ºs 13 e 14)	Bolsa Mensal - POC – Dezembro	Ana Maria Ribeiro Rovere Alves	612 000,00	143,34	143,34	0,00	0,00	
040802 - Outras	Portaria 128/2009 -30/01 (e suas alterações art.ºs 13 e 14)	Subsidio Refeição - POC – novembro	Ana Maria Ribeiro Rovere Alves	612 000,00	162,18	162,18	0,00	0,00	
040802 - Outras	Portaria 128/2009 -30/01 (e suas alterações art.ºs 13 e 14)	Bolsa Mensal - POC	Ana Maria Rodrigues Mateus	612 000,00	3 510,48	3 510,48	0,00	0,00	
040802 - Outras	Portaria 128/2009 -30/01 (e suas alterações art.ºs 13 e 14)	Subsidio Refeição - POC – Abril	Ana Maria Rodrigues Mateus	612 000,00	801,36	801,36	0,00	0,00	
040802 - Outras	Alínea hh) do n.º 1 do art.º 33.º da Lei N.º 75/2013, de 12/09	Auxílios Económicos no Âmbito do ASE / Participação da Compra de Cadernos de Atividades	Ana Micaela Antunes Formigo Vatolin	612 000,00	30,00	30,00	0,00	0,00	
040802 - Outras	Alínea hh) do n.º 1 do art.º 33.º da Lei N.º 75/2013, de 12/09	Auxílios Económicos no Âmbito do ASE / Participação da Compra de Cadernos de Atividades	Ana Otilia Marujo de Oliveira	612 000,00	48,90	48,90	0,00	0,00	
040802 - Outras	Alínea hh) do n.º 1 do art.º 33.º da Lei N.º 75/2013, de 12/09	Auxílios Económicos no Âmbito do ASE / Participação da Compra de Cadernos de Atividades	Ana Patrícia Batista Loimil	612 000,00	48,90	48,90	0,00	0,00	
040802 - Outras	Portaria 128/2009 -30/01 (e suas alterações art.ºs 13 e 14)	Subsidio Refeição - POC	Ana Patricia Leites Antunes	612 000,00	496,08	496,08	0,00	0,00	
040802 - Outras	Portaria 128/2009 -30/01 (e suas alterações art.ºs 13 e 14)	Bolsa Mensal - POC	Ana Patricia Leites Antunes	612 000,00	438,80	438,80	0,00	0,00	

Transferências e subsídios concedidos

Ano: 2021
Euros

Município de Benavente

Tipo de despesa	Disposições legais (1)	Finalidade (2)	Entidade financiadora (3)	Despesas orçamentadas (4)	Despesas autorizadas (5)	Despesas pagas (6)	Despesas autorizadas e não pagas (7)=(5)-(6)	Devolução ocorrida no exercício (8)	Observações (9)
040802 - Outras	Portaria 128/2009 -30/01 (e suas alterações art.ºs 13 e 14)	Bolsa Mensal - POC - Agosto	Ana Patricia Leites Antunes	612 000,00	456,35	298,38	157,97	0,00	
040802 - Outras	Alínea v) do n.º 1 do art.º 33.º do Anexo I à Lei n.º 75/2013, de 12/09, na redação vigente e conjugado com o art.º 4.º, n.º 1	MEDIDAS EXCECIONAIS APOIO ÀS FAMÍLIAS / RESPOSTAS DAS AUTARQUIAS LOCAIS, LEI N.º 6/2020, DE 10/04	Ana Patricia Leites Antunes	612 000,00	380,23	380,23	0,00	0,00	
040802 - Outras	Portaria 128/2009 -30/01 (e suas alterações art.ºs 13 e 14)	Subsidio Refeição - POC	Ana Patricia Leites Antunes	612 000,00	539,01	333,90	205,11	0,00	
040802 - Outras	Portaria 128/2009 -30/01 (e suas alterações art.ºs 13 e 14)	Bolsa Mensal - POC - Janeiro	Ana Paula Branco Buchadas Canastra	612 000,00	14,63	14,63	0,00	0,00	
040802 - Outras	Alínea hh) do n.º 1 do art.º 33.º da Lei N.º 75/2013, de 12/09	Auxílios Económicos no Âmbito do ASE / Participação da Compra de Cadernos de Atividades	Ana Paula Cardoso Catarino da Silva	612 000,00	22,50	22,50	0,00	0,00	
040802 - Outras	Portaria 128/2009 -30/01 (e suas alterações art.ºs 13 e 14)	Restituição devida a cessação do contrato Emprego inserção	Ana Paula da Silva Moço	612 000,00	901,53	658,26	243,27	38,16	
040802 - Outras	Portaria 128/2009 -30/01 (e suas alterações art.ºs 13 e 14)	Bolsa Mensal - POC - Maio	Ana Paula da Silva Moço	612 000,00	745,91	570,39	175,52	32,23	
040802 - Outras	Alínea hh) do n.º 1 do art.º 33.º da Lei N.º 75/2013, de 12/09	Auxílios Económicos no Âmbito do ASE / Participação da Compra de Cadernos de Atividades	Ana Paula Silva Xarana	612 000,00	48,74	48,74	0,00	0,00	
040802 - Outras	Portaria 128/2009 -30/01 (e suas alterações art.ºs 13 e 14)	Subsidio Refeição - POC - Janeiro	Ana Raquel Moreira Ferreira Chendo	612 000,00	143,10	143,10	0,00	0,00	
040802 - Outras	Portaria 128/2009 -30/01 (e suas alterações art.ºs 13 e 14)	Bolsa Mensal - POC	Ana Raquel Moreira Ferreira Chendo	612 000,00	128,71	128,71	0,00	0,00	
040802 - Outras	Alínea hh) do n.º 1 do art.º 33.º da Lei N.º 75/2013, de 12/09	Auxílios Económicos no Âmbito do ASE / Participação da Compra de Cadernos de Atividades	Ana Rita Costa de Jesus Ferreira	612 000,00	30,00	30,00	0,00	0,00	
040802 - Outras	Art.º 33.º n.º 1, alíneas u, v) e hh) da Lei N.º 75/2013, de 12/09	ATRIBUIÇÃO DE BOLSAS DE ESTUDO - ANO LETIVO 2020/2021	Ana Rita Duarte Oliveira	612 000,00	796,81	796,81	0,00	0,00	
040802 - Outras	Art.º 33.º n.º 1, alíneas u, v) e hh) da Lei N.º 75/2013, de 12/09	ATRIBUIÇÃO DE BOLSAS DE ESTUDO - ANO LETIVO 2020/2021	Ana Rita Miranda Viana	612 000,00	597,60	597,60	0,00	0,00	
040802 - Outras	Alínea hh) do n.º 1 do art.º 33.º da Lei N.º 75/2013, de 12/09	Auxílios Económicos no Âmbito do ASE / Participação da Compra de Cadernos de Atividades	Ana Sofia Afonso Salgado	612 000,00	44,50	44,50	0,00	0,00	
040802 - Outras	Alínea hh) do n.º 1 do art.º 33.º da Lei N.º 75/2013, de 12/09	Auxílios Económicos no Âmbito do ASE / Participação da Compra de Cadernos de Atividades	Ana Sofia Afonso Salgado	612 000,00	48,90	48,90	0,00	0,00	
040802 - Outras	Portaria 128/2009 -30/01 (e suas alterações art.ºs 13 e 14)	Subsidio Refeição - POC - Janeiro	Ana Sofia de Matos Lopes	612 000,00	887,22	849,06	38,16	0,00	
040802 - Outras	Portaria 128/2009 -30/01 (e suas alterações art.ºs 13 e 14)	Bolsa Mensal - POC	Ana Sofia de Matos Lopes	612 000,00	743,03	743,03	0,00	0,00	

Transferências e subsídios concedidos

Ano: 2021
Euros

Município de Benavente

Tipo de despesa	Disposições legais (1)	Finalidade (2)	Entidade financiadora (3)	Despesas orçamentadas (4)	Despesas autorizadas (5)	Despesas pagas (6)	Despesas autorizadas e não pagas (7)=(5)-(6)	Devolução ocorrida no exercício (8)	Observações (9)
040802 - Outras	Alínea hh) do n.º 1 do art.º 33.º da Lei N.º 75/2013, de 12/09	Auxílios Económicos no Âmbito do ASE / Participação da Compra de Cadernos de Atividades	Ana Sofia Jorge Ribeiro Azevedo	612 000,00	22,50	22,50	0,00	0,00	
040802 - Outras	Alínea hh) do n.º 1 do art.º 33.º da Lei N.º 75/2013, de 12/09	Auxílios Económicos no âmbito do ASE / Participação da Compra de Cadernos de Atividades	Ana Sofia Jorge Ribeiro Azevedo	612 000,00	20,00	20,00	0,00	0,00	
040802 - Outras	Alínea hh) do n.º 1 do art.º 33.º da Lei N.º 75/2013, de 12/09	Auxílios Económicos no Âmbito do ASE / Participação da Compra de Cadernos de Atividades	Ana Sónia Teixeira da Cunha Oliveira	612 000,00	44,90	44,90	0,00	0,00	
040802 - Outras	Portaria 128/2009 -30/01 (e suas alterações art.ºs 13 e 14)	Bolsa Mensal - POC – Dezembro	André Manuel Lucas dos Santos	612 000,00	233,73	233,73	0,00	0,00	
040802 - Outras	Portaria 128/2009 -30/01 (e suas alterações art.ºs 13 e 14)	Bolsa Mensal - POC – Dezembro	André Manuel Lucas dos Santos	612 000,00	1 038,55	1 038,55	0,00	0,00	
040802 - Outras	Alínea hh) do n.º 1 do art.º 33.º da Lei N.º 75/2013, de 12/09	Auxílios Económicos no Âmbito do ASE / Participação da Compra de Cadernos de Atividades	Andreia Sofia Sezinando Valério Silvano	612 000,00	31,20	31,20	0,00	0,00	
040802 - Outras	Alínea hh) do n.º 1 do art.º 33.º da Lei N.º 75/2013, de 12/09	Auxílios Económicos no Âmbito do ASE / Participação da Compra de Cadernos de Atividades	Andreia Sofia Sezinando Valério Silvano	612 000,00	48,74	48,74	0,00	0,00	
040802 - Outras	Art.º 33.º n.º 1, alíneas u), v) e hh) da Lei N.º 75/2013, de 12/09	ATRIBUIÇÃO DE BOLSAS DE ESTUDO – ANO LETIVO 2020/2021	Ândria Bruna Ferro Salvador	612 000,00	796,81	796,81	0,00	0,00	
040802 - Outras	Alínea hh) do n.º 1 do art.º 33.º da Lei N.º 75/2013, de 12/09	Auxílios Económicos no Âmbito do ASE / Participação da Compra de Cadernos de Atividades	Ângela Cristina Lobato Lopes Azevedo	612 000,00	28,20	28,20	0,00	0,00	
040802 - Outras	Portaria 128/2009 -30/01 (e suas alterações art.ºs 13 e 14)	Subsidio Refeição - POC – Maio	Ângela Ilisie	612 000,00	1 116,18	1 063,71	52,47	0,00	
040802 - Outras	Portaria 128/2009 -30/01 (e suas alterações art.ºs 13 e 14)	Bolsa Mensal - POC	Ângela Ilisie	612 000,00	4 651,39	4 651,39	0,00	0,00	
040802 - Outras	ALÍNEA C) DO ART.º 5.º DAS NORMAS DE ATRIBUIÇÃO DE TRANSPORTES ESCOLARES	COMPARTICIPAÇÃO EM DESPESAS COM TRANSPORTES ESCOLARES	Anita Silva Pereira	612 000,00	20,00	20,00	0,00	0,00	
040802 - Outras	Portaria 128/2009 -30/01 (e suas alterações art.ºs 13 e 14)	Subsidio de Refeição - Dezembro	António Joaquim Semeano Chitas	612 000,00	90,63	90,63	0,00	0,00	
040802 - Outras	Portaria 128/2009 -30/01 (e suas alterações art.ºs 13 e 14)	Bolsa Mensal - POC – Dezembro	António Joaquim Semeano Chitas	612 000,00	380,30	380,30	0,00	0,00	
040802 - Outras	Portaria 128/2009 -30/01 (e suas alterações art.ºs 13 e 14)	Bolsa mensal - POC	António José Aires Silvério	612 000,00	134,57	134,57	0,00	0,00	
040802 - Outras	Portaria 128/2009 -30/01 (e suas alterações art.ºs 13 e 14)	Subsidio de refeição - POC	António José Aires Silvério	612 000,00	143,10	143,10	0,00	0,00	

Transferências e subsídios concedidos

Ano: 2021
Euros

Município de Benavente

Tipo de despesa	Disposições legais (1)	Finalidade (2)	Entidade financiadora (3)	Despesas orçamentadas (4)	Despesas autorizadas (5)	Despesas pagas (6)	Despesas autorizadas e não pagas (7)=(5)-(6)	Devolução ocorrida no exercício (8)	Observações (9)
040802 - Outras	Alínea hh) do n.º 1 do art.º 33.º da Lei N.º 75/2013, de 12/09	Auxílios Económicos no Âmbito do ASE / Comparticipação da Compra de Cadernos de Atividades	Aura Camelia Matyus	612 000,00	48,74	48,74	0,00	0,00	
040802 - Outras	Art.º 33.º n.º 1, alíneas u), v) e hh) da Lei N.º 75/2013, de 12/09	ATRIBUIÇÃO DE BOLSAS DE ESTUDO – ANO LETIVO 2020/2021	Beatriz Antunes Angelo	612 000,00	996,02	996,02	0,00	0,00	
040802 - Outras	Art.º 33.º n.º 1, alíneas u), v) e hh) da Lei N.º 75/2013, de 12/09	ATRIBUIÇÃO DE BOLSAS DE ESTUDO – ANO LETIVO 2020/2021	Beatriz Fernandes Aires	612 000,00	796,81	796,81	0,00	0,00	
040802 - Outras	DL n.º 166/2014, de 6 de novembro/Portaria n.º 114/2019, de 15 de abril	Bolsa Mensal - PEPAL	Beatriz Filipa Rodrigues Felizardo	612 000,00	7 207,58	7 207,58	0,00	0,00	
040802 - Outras	DL n.º 166/2014, de 6 de novembro/Portaria n.º 114/2019, de 15 de abril	Estágio Pepal – Subsídio Refeição - Abril	Beatriz Filipa Rodrigues Felizardo	612 000,00	987,39	987,39	0,00	0,00	
040802 - Outras	Alínea hh) do n.º 1 do art.º 33.º da Lei N.º 75/2013, de 12/09	Auxílios Económicos no Âmbito do ASE / Comparticipação da Compra de Cadernos de Atividades	Bebiana Alexandra Gregório Isidro	612 000,00	30,00	30,00	0,00	0,00	
040802 - Outras	Portaria 128/2009 -30/01 (e suas alterações art.ºs 13 e 14)	Bolsa Mensal - POC - Agosto	Branca Margarida Jacinto Fandinga	612 000,00	4 388,10	4 388,10	0,00	0,00	
040802 - Outras	Portaria 128/2009 -30/01 (e suas alterações art.ºs 13 e 14)	Subsídio Refeição - POC – Setembro	Branca Margarida Jacinto Fandinga	612 000,00	1 001,70	1 001,70	0,00	0,00	
040802 - Outras	Art.º 33.º n.º 1, alíneas u), v) e hh) da Lei N.º 75/2013, de 12/09	ATRIBUIÇÃO DE BOLSAS DE ESTUDO – ANO LETIVO 2020/2021	Bruna Oliveira da Silva Soares Nepomuceno	612 000,00	796,81	796,81	0,00	0,00	
040802 - Outras	Portaria 128/2009 -30/01 (e suas alterações art.ºs 13 e 14)	Subsídio de Refeição – POC Outubro	Camila Medeiros de Almagô	612 000,00	367,29	133,56	233,73	0,00	
040802 - Outras	Portaria 128/2009 -30/01 (e suas alterações art.ºs 13 e 14)	Bolsa Mensal – POC Outubro	Camila Medeiros de Almagô	612 000,00	1 521,16	643,54	877,62	0,00	
040802 - Outras	Portaria 128/2009 -30/01 (e suas alterações art.ºs 13 e 14)	Subsídio Refeição - POC – Maio	Camila Medeiros de Almagô	612 000,00	190,80	190,80	0,00	0,00	
040802 - Outras	Portaria 128/2009 -30/01 (e suas alterações art.ºs 13 e 14)	Bolsa Mensal - POC – Maio	Camila Medeiros de Almagô	612 000,00	1 316,42	1 316,42	0,00	0,00	
040802 - Outras	Alínea hh) do n.º 1 do art.º 33.º da Lei N.º 75/2013, de 12/09	Auxílios Económicos no Âmbito do ASE / Comparticipação da Compra de Cadernos de Atividades	Carla Isabel da Luz Marques Vieira	612 000,00	28,20	28,20	0,00	0,00	
040802 - Outras	Portaria 128/2009 -30/01 (e suas alterações art.ºs 13 e 14)	Subsídio Refeição - POC – Setembro	Carla Isabel Malico Paulino	612 000,00	682,11	682,11	0,00	0,00	
040802 - Outras	Portaria 128/2009 -30/01 (e suas alterações art.ºs 13 e 14)	Bolsa Mensal - POC - Agosto	Carla Isabel Malico Paulino	612 000,00	591,02	591,02	0,00	0,00	
040802 - Outras	Portaria 128/2009 -30/01 (e suas alterações art.ºs 13 e 14)	Subsídio de Transporte - POC	Carla Isabel Malico Paulino	612 000,00	133,02	133,02	0,00	0,00	
040802 - Outras	Portaria 128/2009 -30/01 (e suas alterações art.ºs 13 e 14)	Subsídio Refeição – POC	Carla Isabel Malico Paulino	612 000,00	300,51	300,51	0,00	0,00	
040802 - Outras	Portaria 128/2009 -30/01 (e suas alterações art.ºs 13 e 14)	Bolsa Mensal – POC	Carla Isabel Malico Paulino	612 000,00	1 331,06	1 331,06	0,00	0,00	

Transferências e subsídios concedidos

Ano: 2021
Euros

Município de Benavente

Tipo de despesa	Disposições legais (1)	Finalidade (2)	Entidade financiadora (3)	Despesas orçamentadas (4)	Despesas autorizadas (5)	Despesas pagas (6)	Despesas autorizadas e não pagas (7)=(5)-(6)	Devolução ocorrida no exercício (8)	Observações (9)
040802 - Outras	ALÍNEA HH) DO N.º 1 DO ART.º 33.º DA LEI N.º 75/2013, DE 12/09	AUXÍLIOS ECONÓMICOS NO ÂMBITO DO ASE / COMPARTICIPAÇÃO DA COMPRA DE CADERNOS DE ATIVIDADES	Carla Sofia Moreira Gomes	612 000,00	77,10	77,10	0,00	0,00	
040802 - Outras	Alínea hh) do n.º 1 do art.º 33.º da Lei N.º 75/2013, de 12/09	Auxílios Económicos no Âmbito do ASE / Participação da Compra de Cadernos de Atividades	Carla Sofia Leitão Pereira Peixe Bonito	612 000,00	22,50	22,50	0,00	0,00	
040802 - Outras	Portaria 128/2009 -30/01 (e suas alterações art.ºs 13 e 14)	Subsidio Refeição - POC – Maio	Carla Susana de Jesus Costa	612 000,00	896,76	467,46	429,30	0,00	
040802 - Outras	Portaria 128/2009 -30/01 (e suas alterações art.ºs 13 e 14)	Bolsa Mensal - POC - Agosto	Carla Susana de Jesus Costa	612 000,00	745,89	409,55	336,34	0,00	
040802 - Outras	Art.º 33.º n.º 1, alíneas u), v) e hh) da Lei N.º 75/2013, de 12/09	ATRIBUIÇÃO DE BOLSAS DE ESTUDO – ANO LETIVO 2020/2021	Catarina dos Santos Coutinho	612 000,00	996,02	996,02	0,00	0,00	
040802 - Outras	Art.º 33.º n.º 1, alíneas u), v) e hh) da Lei N.º 75/2013, de 12/09	ATRIBUIÇÃO DE BOLSAS DE ESTUDO – ANO LETIVO 2020/2021	Catarina Isabel Jacinto Soares	612 000,00	796,81	796,81	0,00	0,00	
040802 - Outras	Art.º 33.º n.º 1, alíneas u), v) e hh) da Lei N.º 75/2013, de 12/09	ATRIBUIÇÃO DE BOLSAS DE ESTUDO – ANO LETIVO 2020/2021	Catarina Matias Vaz	612 000,00	796,81	796,81	0,00	0,00	
040802 - Outras	Art.º 33.º n.º 1, alíneas u), v) e hh) da Lei N.º 75/2013, de 12/09	ATRIBUIÇÃO DE BOLSAS DE ESTUDO – ANO LETIVO 2020/2021	Catarina Sofia Friezas Simões	612 000,00	996,02	996,02	0,00	0,00	
040802 - Outras	Portaria 128/2009 -30/01 (e suas alterações art.ºs 13 e 14)	Subsidio Refeição - POC – Maio	Cátia Cristina Belas Cipriano	612 000,00	810,90	810,90	0,00	0,00	
040802 - Outras	Portaria 128/2009 -30/01 (e suas alterações art.ºs 13 e 14)	Bolsa Mensal - POC - Agosto	Cátia Cristina Belas Cipriano	612 000,00	707,94	707,94	0,00	0,00	
040802 - Outras	Alínea hh) do n.º 1 do art.º 33.º da Lei N.º 75/2013, de 12/09	Auxílios Económicos no Âmbito do ASE / Participação da Compra de Cadernos de Atividades	Cátia Filipa Rodrigues Vasconcelos	612 000,00	31,20	31,20	0,00	0,00	
040802 - Outras	ALÍNEA HH) DO N.º 1 DO ART.º 33.º DA LEI N.º 75/2013, DE 12/09	AUXÍLIOS ECONÓMICOS NO ÂMBITO DO ASE / COMPARTICIPAÇÃO DA COMPRA DE CADERNOS DE ATIVIDADES	Cátia Sofia Ferreira Miguel	612 000,00	85,25	75,70	9,55	0,00	
040802 - Outras	Portaria 128/2009 -30/01 (e suas alterações art.ºs 13 e 14)	Subsidio Refeição - POC – Janeiro	Cátia Sofia Prilhão Ferreira	612 000,00	1 001,70	787,05	214,65	0,00	
040802 - Outras	Portaria 128/2009 -30/01 (e suas alterações art.ºs 13 e 14)	Bolsa Mensal - POC	Cátia Sofia Prilhão Ferreira	612 000,00	842,50	754,74	87,76	0,00	
040802 - Outras	Portaria 128/2009 -30/01 (e suas alterações art.ºs 13 e 14)	Bolsa Mensal - POC – Dezembro	Cecília Maria da Paz Almeida Baptista	612 000,00	438,81	438,81	0,00	0,00	
040802 - Outras	Portaria 128/2009 -30/01 (e suas alterações art.ºs 13 e 14)	Subsidio de Refeição - Dezembro	Cecília Maria da Paz Almeida Baptista	612 000,00	100,17	100,17	0,00	0,00	
040802 - Outras	Portaria 128/2009 -30/01 (e suas alterações art.ºs 13 e 14)	Subsidio Refeição - POC – Abril	Cecília Maria da Paz Almeida Baptista	612 000,00	791,82	753,66	38,16	0,00	
040802 - Outras	Portaria 128/2009 -30/01 (e suas alterações art.ºs 13 e 14)	Bolsa Mensal - POC	Cecília Maria da Paz Almeida Baptista	612 000,00	3 320,33	3 320,33	0,00	0,00	

Transferências e subsídios concedidos

Ano: 2021
Euros

Município de Benavente

Tipo de despesa	Disposições legais (1)	Finalidade (2)	Entidade financiadora (3)	Despesas orçamentadas (4)	Despesas autorizadas (5)	Despesas pagas (6)	Despesas autorizadas e não pagas (7)=(5)-(6)	Devolução ocorrida no exercício (8)	Observações (9)
040802 - Outras	Alínea hh) do n.º 1 do art.º 33.º da Lei N.º 75/2013, de 12/09	Auxílios Económicos no Âmbito do ASE / Participação da Compra de Cadernos de Atividades	Célia Maria dos Santos Pinto Cruz da Nova	612 000,00	30,00	30,00	0,00	0,00	
040802 - Outras	Alínea hh) do n.º 1 do art.º 33.º da Lei N.º 75/2013, de 12/09	Auxílios Económicos no Âmbito do ASE / Participação da Compra de Cadernos de Atividades	Cláudia Perpétua Simoes da Silva	612 000,00	30,00	30,00	0,00	0,00	
040802 - Outras	Portaria 128/2009 -30/01 (e suas alterações art.ºs 13 e 14)	Subsidio Refeição - POC	Cláudia Sofia Vivas Simões	612 000,00	1 173,42	1 173,42	0,00	0,00	
040802 - Outras	Portaria 128/2009 -30/01 (e suas alterações art.ºs 13 e 14)	Bolsa Mensal - POC	Cláudia Sofia Vivas Simões	612 000,00	5 119,45	5 119,45	0,00	0,00	
040802 - Outras	Alínea hh) do n.º 1 do art.º 33.º da Lei N.º 75/2013, de 12/09	Auxílios Económicos no Âmbito do ASE / Participação da Compra de Cadernos de Atividades	Cláudia Sofia Vivas Simões	612 000,00	36,95	36,95	0,00	0,00	
040802 - Outras	Alínea hh) do n.º 1 do art.º 33.º da Lei N.º 75/2013, de 12/09	Auxílios Económicos no Âmbito do ASE / Participação da Compra de Cadernos de Atividades	Cleidiane Neves da Silva	612 000,00	48,90	48,90	0,00	0,00	
040802 - Outras	Alínea hh) do n.º 1 do art.º 33.º da Lei N.º 75/2013, de 12/09	Auxílios Económicos no âmbito do ASE / Participação da Compra de Cadernos de Atividades	Cristianne de Oliveira Silva	612 000,00	20,00	20,00	0,00	0,00	
040802 - Outras	Art.º 33.º n.º 1, alíneas u), v) e hh) da Lei N.º 75/2013, de 12/09	ATRIBUIÇÃO DE BOLSAS DE ESTUDO – ANO LETIVO 2020/2021	Cristiano Manuel dos Santos Simões Côdea	612 000,00	796,81	796,81	0,00	0,00	
040802 - Outras	ALÍNEA V) DO N.º 1 DO ART. 33.º DO ANEXO I À LEI N.º 75/2013, DE 12/09, NA REDAÇÃO VIGENTE E CONJUGADO COM O ART.º 4.º, N.º 1	MEDIDAS EXCECIONAIS APOIO ÀS FAMÍLIAS / RESPOSTAS DAS AUTARQUIAS LOCAIS, LEI N.º 6/2020, DE 10/04	Cristina Costea	612 000,00	947,96	947,96	0,00	0,00	
040802 - Outras	Portaria 128/2009 -30/01 (e suas alterações art.ºs 13 e 14)	Subsidio de Refeição - Dezembro	Cristina Generosa dos Santos	612 000,00	133,56	133,56	0,00	0,00	
040802 - Outras	Portaria 128/2009 -30/01 (e suas alterações art.ºs 13 e 14)	Bolsa Mensal - POC – Dezembro	Cristina Generosa dos Santos	612 000,00	570,48	570,48	0,00	0,00	
040802 - Outras	ALÍNEA HH) DO N.º 1 DO ART.º 33.º DA LEI N.º 75/2013, DE 12/09	AUXÍLIOS ECONÓMICOS NO ÂMBITO DO ASE / PARTICIPAÇÃO DA COMPRA DE CADERNOS DE ATIVIDADES	Cristina Isabel Bento Correia Cruz	612 000,00	48,90	48,90	0,00	0,00	
040802 - Outras	Alínea hh) do n.º 1 do art.º 33.º da Lei N.º 75/2013, de 12/09	Auxílios Económicos no Âmbito do ASE / Participação da Compra de Cadernos de Atividades	Cristina Maria Miranda Cancelino	612 000,00	29,65	29,65	0,00	0,00	
040802 - Outras	Alínea hh) do n.º 1 do art.º 33.º da Lei N.º 75/2013, de 12/09	Auxílios Económicos no Âmbito do ASE / Participação da Compra de Cadernos de Atividades	Cristina Maria Miranda Cancelino	612 000,00	42,19	42,19	0,00	0,00	
040802 - Outras	Portaria 128/2009 -30/01 (e suas alterações art.ºs 13 e 14)	Subsidio Refeição - POC – Maio	Daniel Brás Pinheiro	612 000,00	901,53	901,53	0,00	0,00	
040802 - Outras	Portaria 128/2009 -30/01 (e suas alterações art.ºs 13 e 14)	Bolsa Mensal - POC - Agosto	Daniel Brás Pinheiro	612 000,00	3 949,29	3 949,29	0,00	0,00	

Transferências e subsídios concedidos

Ano: 2021
Euros

Município de Benavente

Tipo de despesa	Disposições legais (1)	Finalidade (2)	Entidade financiadora (3)	Despesas orçamentadas (4)	Despesas autorizadas (5)	Despesas pagas (6)	Despesas autorizadas e não pagas (7)=(5)-(6)	Devolução ocorrida no exercício (8)	Observações (9)
040802 - Outras	DL n.º 166/2014, de 6 de novembro/Portaria n.º 114/2019, de 15 de abril	Estágio Pepal - Subsídio de Refeição - Agosto	Daniela Sofia Barbaças da Silva	612 000,00	982,62	982,62	0,00	0,00	
040802 - Outras	DL n.º 166/2014, de 6 de novembro/Portaria n.º 114/2019, de 15 de abril	Bolsa Mensal - PEPAL	Daniela Sofia Barbaças da Silva	612 000,00	7 251,37	7 251,37	0,00	0,00	
040802 - Outras	Alínea hh) do n.º 1 do art.º 33.º da Lei N.º 75/2013, de 12/09	Auxílios Económicos no Âmbito do ASE / Participação da Compra de Cadernos de Atividades	Daniele Santos Neves Simões	612 000,00	30,00	30,00	0,00	0,00	
040802 - Outras	Portaria 128/2009 -30/01 (e suas alterações art.ºs 13 e 14)	Subsídio Refeição - POC – Setembro	David Gonçalo Ribeiro Paulo e Soares Aguiar	612 000,00	601,02	601,02	0,00	0,00	
040802 - Outras	Portaria 128/2009 -30/01 (e suas alterações art.ºs 13 e 14)	Bolsa Mensal - POC - Agosto	David Gonçalo Ribeiro Paulo e Soares Aguiar	612 000,00	2 588,98	2 588,98	0,00	0,00	
040802 - Outras	Art.º 33.º n.º 1, alíneas u), v) e hh) da Lei N.º 75/2013, de 12/09	ATRIBUIÇÃO DE BOLSAS DE ESTUDO – ANO LETIVO 2020/2021	Dhianna Laia da Silva	612 000,00	796,81	796,81	0,00	0,00	
040802 - Outras	Art.º 33.º n.º 1, alíneas u), v) e hh) da Lei N.º 75/2013, de 12/09	ATRIBUIÇÃO DE BOLSAS DE ESTUDO – ANO LETIVO 2020/2021	Diana Isabel de Oliveira David	612 000,00	796,81	796,81	0,00	0,00	
040802 - Outras	Alínea hh) do n.º 1 do art.º 33.º da Lei N.º 75/2013, de 12/09	Auxílios Económicos no Âmbito do ASE / Participação da Compra de Cadernos de Atividades	Diana Nicoleta Cherloaba	612 000,00	30,00	30,00	0,00	0,00	
040802 - Outras	Alínea hh) do n.º 1 do art.º 33.º da Lei N.º 75/2013, de 12/09	Auxílios Económicos no Âmbito do ASE / Participação da Compra de Cadernos de Atividades	Diana Sofia Mira de Oliveira	612 000,00	34,96	34,96	0,00	0,00	
040802 - Outras	Art.º 33.º n.º 1, alíneas u), v) e hh) da Lei N.º 75/2013, de 12/09	ATRIBUIÇÃO DE BOLSAS DE ESTUDO – ANO LETIVO 2020/2021	Diogo Alexandre Alves Pereira	612 000,00	996,02	996,02	0,00	0,00	
040802 - Outras	Art.º 33.º n.º 1, alíneas u), v) e hh) da Lei N.º 75/2013, de 12/09	ATRIBUIÇÃO DE BOLSAS DE ESTUDO – ANO LETIVO 2020/2021	Diogo Costa Seguro	612 000,00	796,81	796,81	0,00	0,00	
040802 - Outras	Art.º 33.º n.º 1, alíneas u), v) e hh) da Lei N.º 75/2013, de 12/09	ATRIBUIÇÃO DE BOLSAS DE ESTUDO – ANO LETIVO 2020/2021	Diogo Rafael Costa Carapeta	612 000,00	597,60	597,60	0,00	0,00	
040802 - Outras	Alínea v) do n.º 1 do art.º 33.º do Anexo I à Lei n.º 75/2013, de 12/09, na redação vigente e conjugado com o art.º 4.º, n.º 1	MEDIDAS EXCEPCIONAIS APOIO ÀS FAMÍLIAS / RESPOSTAS DAS AUTARQUIAS LOCAIS, LEI N.º 6/2020, DE 10/04	Dionísio Almeida Samora	612 000,00	796,17	793,17	3,00	170,87	
040802 - Outras	Alínea hh) do n.º 1 do art.º 33.º da Lei N.º 75/2013, de 12/09	Auxílios Económicos no Âmbito do ASE / Participação da Compra de Cadernos de Atividades	Domitília Maria Monteiro	612 000,00	22,50	22,50	0,00	0,00	
040802 - Outras	Portaria 128/2009 -30/01 (e suas alterações art.ºs 13 e 14)	Subsídio Refeição - POC – Setembro	Dora Alexandra Ferreira Firmino Castanheiro	612 000,00	901,53	901,53	0,00	0,00	
040802 - Outras	Portaria 128/2009 -30/01 (e suas alterações art.ºs 13 e 14)	Bolsa Mensal - POC - Agosto	Dora Alexandra Ferreira Firmino Castanheiro	612 000,00	3 949,29	3 949,29	0,00	0,00	
040802 - Outras	Portaria 128/2009 -30/01 (e suas alterações art.ºs 13 e 14)	Subsídio de Refeição - Dezembro	Durcileia Pascoa Neves	612 000,00	157,41	157,41	0,00	0,00	
040802 - Outras	Portaria 128/2009 -30/01 (e suas alterações art.ºs 13 e 14)	Bolsa Mensal - POC – novembro	Durcileia Pascoa Neves	612 000,00	672,84	672,84	0,00	0,00	

Transferências e subsídios concedidos

Ano: 2021
Euros

Município de Benavente

Tipo de despesa	Disposições legais (1)	Finalidade (2)	Entidade financiadora (3)	Despesas orçamentadas (4)	Despesas autorizadas (5)	Despesas pagas (6)	Despesas autorizadas e não pagas (7)=(5)-(6)	Devolução ocorrida no exercício (8)	Observações (9)
Transferências correntes									
040802 - Outras	Alínea hh) do n.º 1 do art.º 33.º da Lei N.º 75/2013, de 12/09	Auxílios Económicos no Âmbito do ASE / Participação da Compra de Cadernos de Atividades	Durcileia Pascoa Neves	612 000,00	44,40	44,40	0,00	0,00	
040802 - Outras	Portaria 128/2009 -30/01 (e suas alterações art.ºs 13 e 14)	Subsidio Refeição - POC	Edilaine Baldow de Souza	612 000,00	248,04	248,04	0,00	0,00	
040802 - Outras	Portaria 128/2009 -30/01 (e suas alterações art.ºs 13 e 14)	Bolsa Mensal - POC	Edilaine Baldow de Souza	612 000,00	1 111,65	1 111,65	0,00	0,00	
040802 - Outras	Alínea hh) do n.º 1 do art.º 33.º da Lei N.º 75/2013, de 12/09	Auxílios Económicos no Âmbito do ASE / Participação da Compra de Cadernos de Atividades	Edimar da Silva Barbosa	612 000,00	28,20	28,20	0,00	0,00	
040802 - Outras	Portaria 128/2009 -30/01 (e suas alterações art.ºs 13 e 14)	Subsidio Refeição - POC	Eleni Teixeira Figueira da Fonseca	612 000,00	362,52	362,52	0,00	0,00	
040802 - Outras	Portaria 128/2009 -30/01 (e suas alterações art.ºs 13 e 14)	Bolsa Mensal - POC	Eleni Teixeira Figueira da Fonseca	612 000,00	1 608,97	1 608,97	0,00	0,00	
040802 - Outras	ALÍNEA HH) DO N.º 1 DO ART.º 33.º DA LEI N.º 75/2013, DE 12/09	AUXÍLIOS ECONÓMICOS NO ÂMBITO DO ASE / PARTICIPAÇÃO DA COMPRA DE CADERNOS DE ATIVIDADES	Elisa Sophie Paulino Reis	612 000,00	44,40	44,40	0,00	0,00	
040802 - Outras	ALÍNEA V) DO N.º 1 DO ART.º 33.º DO ANEXO I À LEI N.º 75/2013, DE 12/09, NA REDAÇÃO VIGENTE E CONJUGADO COM O ART.º 4.º, N.º 1	MEDIDAS EXCECIONAIS APOIO ÀS FAMÍLIAS / RESPOSTAS DAS AUTARQUIAS LOCAIS, LEI N.º 6/2020, DE 10/04	Elisabete Maria Coutinho Branco	612 000,00	1 519,58	1 519,58	0,00	0,00	
040802 - Outras	Alínea hh) do n.º 1 do art.º 33.º da Lei N.º 75/2013, de 12/09	Auxílios Económicos no Âmbito do ASE / Participação da Compra de Cadernos de Atividades	Elisabete Ribeiro Neves	612 000,00	30,00	30,00	0,00	0,00	
040802 - Outras	Portaria 128/2009 -30/01 (e suas alterações art.ºs 13 e 14)	Subsidio Refeição - POC – Maio	Eulalia Maria Coelho Siquenique Vilelas	612 000,00	815,67	166,95	648,72	0,00	
040802 - Outras	Portaria 128/2009 -30/01 (e suas alterações art.ºs 13 e 14)	Bolsa Mensal - POC – Maio	Eulalia Maria Coelho Siquenique Vilelas	612 000,00	675,71	152,12	523,59	0,00	
040802 - Outras	Alínea hh) do n.º 1 do art.º 33.º da Lei N.º 75/2013, de 12/09	Auxílios Económicos no Âmbito do ASE / Participação da Compra de Cadernos de Atividades	Fabio Alexandre Lourenço dos Santos	612 000,00	30,43	30,43	0,00	0,00	
040802 - Outras	Portaria 128/2009 -30/01 (e suas alterações art.ºs 13 e 14)	Subsidio Refeição - POC – Setembro	Fábio Jorge Castanheiro Pedro	612 000,00	734,58	734,58	0,00	0,00	
040802 - Outras	Portaria 128/2009 -30/01 (e suas alterações art.ºs 13 e 14)	Bolsa Mensal - POC – Dezembro	Fábio Jorge Castanheiro Pedro	612 000,00	3 188,71	3 188,71	0,00	0,00	
040802 - Outras	Alínea hh) do n.º 1 do art.º 33.º da Lei N.º 75/2013, de 12/09	Auxílios Económicos no âmbito do ASE / Participação da Compra de Cadernos de Atividades	Fátima Andreia Quintela Serrador	612 000,00	45,00	45,00	0,00	0,00	
040802 - Outras	Alínea hh) do n.º 1 do art.º 33.º da Lei N.º 75/2013, de 12/09	Auxílios Económicos no âmbito do ASE / Participação da Compra de Cadernos de Atividades	Fatima de Oliveira da Costa	612 000,00	25,00	25,00	0,00	0,00	

Transferências e subsídios concedidos

Ano: 2021
Euros

Município de Benavente

Tipo de despesa	Disposições legais (1)	Finalidade (2)	Entidade financiadora (3)	Despesas orçamentadas (4)	Despesas autorizadas (5)	Despesas pagas (6)	Despesas autorizadas e não pagas (7)=(5)-(6)	Devolução ocorrida no exercício (8)	Observações (9)
040802 - Outras	ALÍNEA HH) DO N.º 1 DO ART.º 33.º DA LEI N.º 75/2013, DE 12/09	AUXÍLIOS ECONÓMICOS NO ÂMBITO DO ASE / COMPARTICIPAÇÃO DA COMPRA DE CADERNOS DE ATIVIDADES	Fatima de Oliveira da Costa	612 000,00	30,00	30,00	0,00	0,00	
040802 - Outras	Portaria 128/2009 -30/01 (e suas alterações art.ºs 13 e 14)	Subsidio Refeição - POC	Fernando Graça Soares	612 000,00	739,35	581,94	157,41	0,00	
040802 - Outras	Portaria 128/2009 -30/01 (e suas alterações art.ºs 13 e 14)	Bolsa Mensal - POC	Fernando Graça Soares	612 000,00	3 100,92	2 793,78	307,14	0,00	
040802 - Outras	Alínea v) do n.º 1 do art. º33.º do Anexo I à Lei n.º 75/2013, de 12/09, na redação vigente e conjugado com o art.º 4.º, n.º 1	MEDIDAS EXCECIONAIS APOIO ÀS FAMÍLIAS / RESPOSTAS DAS AUTARQUIAS LOCAIS, LEI N.º 6/2020, DE 10/04	Fernando José Carloto	612 000,00	1 235,77	1 235,77	0,00	0,00	
040802 - Outras	Portaria 128/2009 -30/01 (e suas alterações art.ºs 13 e 14)	Subsidio Refeição - POC – Abril	Florbela Ângelo Machado	612 000,00	443,61	443,61	0,00	0,00	
040802 - Outras	Portaria 128/2009 -30/01 (e suas alterações art.ºs 13 e 14)	Bolsa Mensal - POC	Florbela Ângelo Machado	612 000,00	397,85	397,85	0,00	0,00	
040802 - Outras	Portaria 128/2009 -30/01 (e suas alterações art.ºs 13 e 14)	Subsídio de refeição - POC	Francisco Manuel da Costa Tareco	612 000,00	949,23	195,57	753,66	0,00	
040802 - Outras	Portaria 128/2009 -30/01 (e suas alterações art.ºs 13 e 14)	Bolsa mensal - POC - abril	Francisco Manuel da Costa Tareco	612 000,00	789,84	242,80	547,04	0,00	
040802 - Outras	Portaria 128/2009 -30/01 (e suas alterações art.ºs 13 e 14)	Subsidio Refeição – POC	Helena Maria Gomes Monteiro	612 000,00	1 011,24	457,92	553,32	0,00	
040802 - Outras	Portaria 128/2009 -30/01 (e suas alterações art.ºs 13 e 14)	Bolsa Mensal – POC	Helena Maria Gomes Monteiro	612 000,00	836,58	400,77	435,81	0,00	
040802 - Outras	Portaria 128/2009 -30/01 (e suas alterações art.ºs 13 e 14)	Subsidio de Refeição - POC - Agosto	Helena Maria Serrano Rocha	612 000,00	386,37	386,37	0,00	0,00	
040802 - Outras	Portaria 128/2009 -30/01 (e suas alterações art.ºs 13 e 14)	Bolsa Mensal - Agosto	Helena Maria Serrano Rocha	612 000,00	1 813,75	1 813,75	0,00	0,00	
040802 - Outras	Art.º 33.º n.º 1, alíneas u), v) e hh) da Lei N.º 75/2013, de 12/09	ATRIBUIÇÃO DE BOLSAS DE ESTUDO – ANO LETIVO 2020/2021	Helena Sofia Carvalho Batista	612 000,00	597,60	597,60	0,00	0,00	
040802 - Outras	Art.º 33.º n.º 1, alíneas u), v) e hh) da Lei N.º 75/2013, de 12/09	ATRIBUIÇÃO DE BOLSAS DE ESTUDO – ANO LETIVO 2020/2021	Henrique Braga Salvador	612 000,00	597,60	597,60	0,00	0,00	
040802 - Outras	Portaria 128/2009 -30/01 (e suas alterações art.ºs 13 e 14)	Subsidio Refeição - POC – novembro	Hugo Alexandre Marques Coelho	612 000,00	596,25	596,25	0,00	0,00	
040802 - Outras	Portaria 128/2009 -30/01 (e suas alterações art.ºs 13 e 14)	Bolsa Mensal - POC - Agosto	Hugo Alexandre Marques Coelho	612 000,00	2 574,35	2 574,35	0,00	0,00	
040802 - Outras	Art.º 33.º n.º 1, alíneas u), v) e hh) da Lei N.º 75/2013, de 12/09	ATRIBUIÇÃO DE BOLSAS DE ESTUDO – ANO LETIVO 2020/2021	Iara Raquel Oliveira Silva	612 000,00	796,81	796,81	0,00	0,00	
040802 - Outras	Art.º 33.º n.º 1, alíneas u), v) e hh) da Lei N.º 75/2013, de 12/09	ATRIBUIÇÃO DE BOLSAS DE ESTUDO – ANO LETIVO 2020/2021	Inês Filipa Cunca dos Santos	612 000,00	796,81	796,81	0,00	0,00	

Transferências e subsídios concedidos

Ano: 2021
Euros

Município de Benavente

Tipo de despesa	Disposições legais (1)	Finalidade (2)	Entidade financiadora (3)	Despesas orçamentadas (4)	Despesas autorizadas (5)	Despesas pagas (6)	Despesas autorizadas e não pagas (7)=(5)-(6)	Devolução ocorrida no exercício (8)	Observações (9)
040802 - Outras	ALÍNEA HH) DO N.º 1 DO ART.º 33.º DA LEI N.º 75/2013, DE 12/09	AUXÍLIOS ECONÓMICOS NO ÂMBITO DO ASE / COMPARTICIPAÇÃO DA COMPRA DE CADERNOS DE ATIVIDADES	Inna Yavorska	612 000,00	30,00	30,00	0,00	0,00	
040802 - Outras	Alínea hh) do n.º 1 do art.º 33.º da Lei N.º 75/2013, de 12/09	Auxílios Económicos no Âmbito do ASE / Participação da Compra de Cadernos de Atividades	Irene de Sousa Antunes	612 000,00	48,90	48,90	0,00	0,00	
040802 - Outras	ALÍNEA HH) DO N.º 1 DO ART.º 33.º DA LEI N.º 75/2013, DE 12/09	AUXÍLIOS ECONÓMICOS NO ÂMBITO DO ASE / COMPARTICIPAÇÃO DA COMPRA DE CADERNOS DE ATIVIDADES	Iuliana Raluca Agapi	612 000,00	30,00	30,00	0,00	0,00	
040802 - Outras	Alínea hh) do n.º 1 do art.º 33.º da Lei N.º 75/2013, de 12/09	Auxílios Económicos no Âmbito do ASE / Participação da Compra de Cadernos de Atividades	Ivete Belo Mateus	612 000,00	44,40	44,40	0,00	0,00	
040802 - Outras	Art.º 33.º n.º 1, alíneas u), v) e hh) da Lei N.º 75/2013, de 12/09	ATRIBUIÇÃO DE BOLSAS DE ESTUDO – ANO LETIVO 2020/2021	Ivo André Vieira Cleto	612 000,00	996,02	996,02	0,00	0,00	
040802 - Outras	Alínea v) do n.º 1 do art.º 33.º do Anexo I à Lei n.º 75/2013, de 12/09, na redação vigente e conjugado com o art.º 4.º, n.º 1	MEDIDAS EXCEPCIONAIS APOIO ÀS FAMÍLIAS / RESPOSTAS DAS AUTARQUIAS LOCAIS, LEI N.º 6/2020, DE 10/04	Jerónimo Antonio Sousa	612 000,00	372,47	372,47	0,00	0,00	
040802 - Outras	Portaria 128/2009 -30/01 (e suas alterações art.ºs 13 e 14)	Subsidio Refeição - POC – Setembro	Jesuino António de Sousa Pinto	612 000,00	424,53	424,53	0,00	0,00	
040802 - Outras	Portaria 128/2009 -30/01 (e suas alterações art.ºs 13 e 14)	Bolsa Mensal - POC – Dezembro	Jesuino António de Sousa Pinto	612 000,00	1 857,65	1 857,65	0,00	0,00	
040802 - Outras	Portaria 128/2009 -30/01 (e suas alterações art.ºs 13 e 14)	Subsidio Refeição - POC – Janeiro	Jesuino António de Sousa Pinto	612 000,00	42,93	42,93	0,00	0,00	
040802 - Outras	Portaria 128/2009 -30/01 (e suas alterações art.ºs 13 e 14)	bolsa POC - janeiro	Jesuino António de Sousa Pinto	612 000,00	40,95	40,95	0,00	0,00	
040802 - Outras	Portaria 128/2009 -30/01 (e suas alterações art.ºs 13 e 14)	Subsidio Refeição - POC – novembro	Joana Beatriz da Silva Morais	612 000,00	238,50	238,50	0,00	0,00	
040802 - Outras	Portaria 128/2009 -30/01 (e suas alterações art.ºs 13 e 14)	Bolsa Mensal - POC – novembro	Joana Beatriz da Silva Morais	612 000,00	1 053,18	1 053,18	0,00	0,00	
040802 - Outras	DL n.º 166/2014, de 6 de novembro/Portaria n.º 114/2019, de 15 de abril	Estágio Pepal - Subsidio de Refeição - Agosto	Joana Catarina dos Santos Castro	612 000,00	906,30	906,30	0,00	0,00	
040802 - Outras	DL n.º 166/2014, de 6 de novembro/Portaria n.º 114/2019, de 15 de abril	Bolsa Mensal - PEPAL	Joana Catarina dos Santos Castro	612 000,00	6 648,00	6 648,00	0,00	0,00	
040802 - Outras	Art.º 33.º n.º 1, alíneas u), v) e hh) da Lei N.º 75/2013, de 12/09	ATRIBUIÇÃO DE BOLSAS DE ESTUDO – ANO LETIVO 2020/2021	Joana Domingos Iria	612 000,00	597,60	597,60	0,00	0,00	
040802 - Outras	Art.º 33.º n.º 1, alíneas u), v) e hh) da Lei N.º 75/2013, de 12/09	ATRIBUIÇÃO DE BOLSAS DE ESTUDO – ANO LETIVO 2020/2021	Joana dos Santos Coutinho	612 000,00	996,02	996,02	0,00	0,00	
040802 - Outras	Art.º 33.º n.º 1, alíneas u), v) e hh) da Lei N.º 75/2013, de 12/09	ATRIBUIÇÃO DE BOLSAS DE ESTUDO – ANO LETIVO 2020/2021	Joana Filipa Duarte Ferreira	612 000,00	796,81	796,81	0,00	0,00	
040802 - Outras	Portaria 128/2009 -30/01 (e suas alterações art.ºs 13 e 14)	Subsidio Refeição - POC – Setembro	Joana Isabel Cardoso Marques	612 000,00	1 154,34	1 154,34	0,00	0,00	

Transferências e subsídios concedidos

Ano: 2021

Euros

Município de Benavente

Tipo de despesa	Disposições legais (1)	Finalidade (2)	Entidade financiadora (3)	Despesas orçamentadas (4)	Despesas autorizadas (5)	Despesas pagas (6)	Despesas autorizadas e não pagas (7)=(5)-(6)	Devolução ocorrida no exercício (8)	Observações (9)
040802 - Outras	Portaria 128/2009 -30/01 (e suas alterações art.ºs 13 e 14)	Bolsa Mensal - POC	Joana Isabel Cardoso Marques	612 000,00	5 031,69	5 031,69	0,00	0,00	
040802 - Outras	Art.º 33.º n.º 1, alíneas u), v) e hh) da Lei N.º 75/2013, de 12/09	ATRIBUIÇÃO DE BOLSAS DE ESTUDO – ANO LETIVO 2020/2021	Joana Salvador Monteiro	612 000,00	996,02	996,02	0,00	0,00	
040802 - Outras	Portaria 128/2009 -30/01 (e suas alterações art.ºs 13 e 14)	Subsidio Refeição - POC – Abril	Joana Vanessa Roldão Oliveira	612 000,00	300,51	300,51	0,00	0,00	
040802 - Outras	Portaria 128/2009 -30/01 (e suas alterações art.ºs 13 e 14)	Bolsa Mensal - POC	Joana Vanessa Roldão Oliveira	612 000,00	1 996,59	1 996,59	0,00	0,00	
040802 - Outras	ALÍNEA C) DO ART.º 5.º DAS NORMAS DE ATRIBUIÇÃO DE TRANSPORTES ESCOLARES	COMPARTICIPAÇÃO EM DESPESAS COM TRANSPORTES ESCOLARES	João André Mateus Grácio	612 000,00	120,00	120,00	0,00	0,00	
040802 - Outras	Art.º 33.º n.º 1, alíneas u), v) e hh) da Lei N.º 75/2013, de 12/09	ATRIBUIÇÃO DE BOLSAS DE ESTUDO – ANO LETIVO 2020/2021	João Bernardo Feitor de Carvalho Borges	612 000,00	796,81	796,81	0,00	0,00	
040802 - Outras	Portaria 128/2009 -30/01 (e suas alterações art.ºs 13 e 14)	Subsidio de Transporte - POC - Agosto	João Carlos Lucas Beja dos Santos	612 000,00	360,21	360,21	0,00	0,00	
040802 - Outras	Portaria 128/2009 -30/01 (e suas alterações art.ºs 13 e 14)	Subsidio Refeição - POC	João Carlos Lucas Beja dos Santos	612 000,00	672,57	672,57	0,00	0,00	
040802 - Outras	Portaria 128/2009 -30/01 (e suas alterações art.ºs 13 e 14)	Bolsa Mensal - POC	João Carlos Lucas Beja dos Santos	612 000,00	2 881,52	2 881,52	0,00	0,00	
040802 - Outras	Portaria 128/2009 -30/01 (e suas alterações art.ºs 13 e 14)	Subsidio Refeição - POC – Janeiro	João Joaquim Ângelo Salvador	612 000,00	23,85	23,85	0,00	0,00	
040802 - Outras	Portaria 128/2009 -30/01 (e suas alterações art.ºs 13 e 14)	Bolsa Mensal - POC – Janeiro	João Joaquim Ângelo Salvador	612 000,00	146,27	146,27	0,00	0,00	
040802 - Outras	Art.º 33.º n.º 1, alíneas u), v) e hh) da Lei N.º 75/2013, de 12/09	ATRIBUIÇÃO DE BOLSAS DE ESTUDO – ANO LETIVO 2020/2021	João Miguel Ferreira Galvão	612 000,00	796,81	796,81	0,00	0,00	
040802 - Outras	Art.º 33.º n.º 1, alíneas u), v) e hh) da Lei N.º 75/2013, de 12/09	ATRIBUIÇÃO DE BOLSAS DE ESTUDO – ANO LETIVO 2020/2021	João Pedro Bento Marquez	612 000,00	996,02	996,02	0,00	0,00	
040802 - Outras	Portaria 128/2009 -30/01 (e suas alterações art.ºs 13 e 14)	Subsidio Refeição - POC	João Pedro Fontinhas da Cruz	612 000,00	739,35	701,19	38,16	0,00	
040802 - Outras	Portaria 128/2009 -30/01 (e suas alterações art.ºs 13 e 14)	Bolsa Mensal - POC	João Pedro Fontinhas da Cruz	612 000,00	3 100,92	3 100,92	0,00	0,00	
040802 - Outras	Portaria 128/2009 -30/01 (e suas alterações art.ºs 13 e 14)	Subsidio Refeição - POC – Maio	Joaquim Jorge Henriques Pedro	612 000,00	1 054,17	1 001,70	52,47	0,00	
040802 - Outras	Portaria 128/2009 -30/01 (e suas alterações art.ºs 13 e 14)	Bolsa Mensal - POC	Joaquim Jorge Henriques Pedro	612 000,00	4 402,73	4 402,73	0,00	0,00	
040802 - Outras	Portaria 128/2009 -30/01 (e suas alterações art.ºs 13 e 14)	Subsidio Refeição - POC – novembro	Joaquim Pedro Prior Martins	612 000,00	224,19	224,19	0,00	0,00	
040802 - Outras	Portaria 128/2009 -30/01 (e suas alterações art.ºs 13 e 14)	Bolsa Mensal - POC – Dezembro	Joaquim Pedro Prior Martins	612 000,00	980,03	980,03	0,00	0,00	
040802 - Outras	Portaria 128/2009 -30/01 (e suas alterações art.ºs 13 e 14)	Subsidio Refeição - POC – Maio	José Carlos Duarte Veiga	612 000,00	787,05	787,05	0,00	0,00	

Transferências e subsídios concedidos

Ano: 2021

Euros

Município de Benavente

Tipo de despesa	Disposições legais (1)	Finalidade (2)	Entidade financiadora (3)	Despesas orçamentadas (4)	Despesas autorizadas (5)	Despesas pagas (6)	Despesas autorizadas e não pagas (7)=(5)-(6)	Devolução ocorrida no exercício (8)	Observações (9)
040802 - Outras	Portaria 128/2009 -30/01 (e suas alterações art.ºs 13 e 14)	Bolsa Mensal - POC - Agosto	José Carlos Duarte Veiga	612 000,00	690,38	690,38	0,00	0,00	
040802 - Outras	Portaria 128/2009 -30/01 (e suas alterações art.ºs 13 e 14)	Subsidio Refeição - POC – Janeiro	José Filipe Gonçalves Ferreira	612 000,00	243,27	243,27	0,00	0,00	
040802 - Outras	Portaria 128/2009 -30/01 (e suas alterações art.ºs 13 e 14)	Bolsa Mensal - POC	José Filipe Gonçalves Ferreira	612 000,00	1 097,03	1 097,03	0,00	0,00	
040802 - Outras	Art.º 33.º n.º 1, alíneas u), v) e hh) da Lei N.º 75/2013, de 12/09	ATRIBUIÇÃO DE BOLSAS DE ESTUDO – ANO LETIVO 2020/2021	José Francisco Brinca Andrade Azevedo e Silva	612 000,00	996,02	996,02	0,00	0,00	
040802 - Outras	ALÍNEA V) DO N.º 1 DO ART. 33.º DO ANEXO I À LEI N.º 75/2013, DE 12/09, NA REDAÇÃO VIGENTE E CONJUGADO COM O ART.º 4.º, N.º 1	MEDIDAS EXCECIONAIS APOIO ÀS FAMÍLIAS / RESPOSTAS DAS AUTARQUIAS LOCAIS, LEI N.º 6/2020, DE 10/04	José Manuel Aguiar da Conceição	612 000,00	1 139,98	1 139,98	0,00	0,00	
040802 - Outras	Alínea hh) do n.º 1 do art.º 33.º da Lei N.º 75/2013, de 12/09	Auxílios Económicos no Âmbito do ASE / Participação da Compra de Cadernos de Atividades	José Manuel Jesus Maria	612 000,00	28,20	28,20	0,00	0,00	
040802 - Outras	Alínea hh) do n.º 1 do art.º 33.º da Lei N.º 75/2013, de 12/09	Auxílios Económicos no Âmbito do ASE / Participação da Compra de Cadernos de Atividades	José Manuel Jesus Maria	612 000,00	44,50	44,50	0,00	0,00	
040802 - Outras	Portaria 128/2009 -30/01 (e suas alterações art.ºs 13 e 14)	Subsidio Refeição - POC – Abril	José Manuel Rodrigues Soares Possante	612 000,00	519,93	519,93	0,00	0,00	
040802 - Outras	Portaria 128/2009 -30/01 (e suas alterações art.ºs 13 e 14)	Bolsa Mensal - POC	José Manuel Rodrigues Soares Possante	612 000,00	2 311,07	2 311,07	0,00	0,00	
040802 - Outras	Alínea hh) do n.º 1 do art.º 33.º da Lei N.º 75/2013, de 12/09	Auxílios Económicos no Âmbito do ASE / Participação da Compra de Cadernos de Atividades	Jucimeire Moreira da Silva	612 000,00	44,40	44,40	0,00	0,00	
040802 - Outras	Portaria 128/2009 -30/01 (e suas alterações art.ºs 13 e 14)	Subsidio Refeição - POC – Setembro	Kasandra Daniela Pereira de Freitas	612 000,00	481,77	481,77	0,00	0,00	
040802 - Outras	Portaria 128/2009 -30/01 (e suas alterações art.ºs 13 e 14)	Bolsa Mensal - POC - Agosto	Kasandra Daniela Pereira de Freitas	612 000,00	2 091,66	2 091,66	0,00	0,00	
040802 - Outras	Portaria 128/2009 -30/01 (e suas alterações art.ºs 13 e 14)	Bolsa Mensal – POC	Kasandra Daniela Pereira de Freitas	612 000,00	324,36	324,36	0,00	0,00	
040802 - Outras	Portaria 128/2009 -30/01 (e suas alterações art.ºs 13 e 14)	Subsídio de refeição - POC - maio	Kasandra Daniela Pereira de Freitas	612 000,00	76,32	76,32	0,00	0,00	
040802 - Outras	Portaria 128/2009 -30/01 (e suas alterações art.ºs 13 e 14)	Bolsa mensal - POC - maio	Kasandra Daniela Pereira de Freitas	612 000,00	548,52	548,52	0,00	0,00	
040802 - Outras	Portaria 128/2009 -30/01 (e suas alterações art.ºs 13 e 14)	Bolsa Mensal - POC	Kasandra Daniela Pereira de Freitas	612 000,00	2 106,30	2 106,30	0,00	0,00	
040802 - Outras	Art.º 33.º n.º 1, alíneas u), v) e hh) da Lei N.º 75/2013, de 12/09	ATRIBUIÇÃO DE BOLSAS DE ESTUDO – ANO LETIVO 2020/2021	Kira Louise Gasopo Tanganho	612 000,00	796,81	796,81	0,00	0,00	
040802 - Outras	Art.º 33.º n.º 1, alíneas u), v) e hh) da Lei N.º 75/2013, de 12/09	ATRIBUIÇÃO DE BOLSAS DE ESTUDO – ANO LETIVO 2020/2021	Lara Lúcia Guerra Mendes	612 000,00	996,02	996,02	0,00	0,00	

Transferências e subsídios concedidos

Ano: 2021

Euros

Município de Benavente

Tipo de despesa	Disposições legais (1)	Finalidade (2)	Entidade financiadora (3)	Despesas orçamentadas (4)	Despesas autorizadas (5)	Despesas pagas (6)	Despesas autorizadas e não pagas (7)=(5)-(6)	Devolução ocorrida no exercício (8)	Observações (9)
040802 - Outras	Art.º 33.º n.º 1, alíneas u), v) e hh) da Lei N.º 75/2013, de 12/09	ATRIBUIÇÃO DE BOLSAS DE ESTUDO – ANO LETIVO 2020/2021	Lara Sofia Monteiro Caldeira	612 000,00	996,02	996,02	0,00	0,00	
040802 - Outras	Art.º 33.º n.º 1, alíneas u), v) e hh) da Lei N.º 75/2013, de 12/09	ATRIBUIÇÃO DE BOLSAS DE ESTUDO – ANO LETIVO 2020/2021	Laura Raquel Santos Borges	612 000,00	796,81	796,81	0,00	0,00	
040802 - Outras	Alínea hh) do n.º 1 do art.º 33.º da Lei N.º 75/2013, de 12/09	Auxílios Económicos no Âmbito do ASE / Participação da Compra de Cadernos de Atividades	Liliana Alexandra Martins Viegas	612 000,00	48,74	48,74	0,00	0,00	
040802 - Outras	Portaria 128/2009 -30/01 (e suas alterações art.ºs 13 e 14)	Bolsa Mensal - POC – Janeiro	Liliana Isabel Ramos Gonçalves	612 000,00	43,88	43,88	0,00	0,00	
040802 - Outras	Alínea v) do n.º 1 do art.º 33.º do Anexo I à Lei n.º 75/2013, de 12/09, na redação vigente e conjugado com o art.º 4.º, n.º 1	MEDIDAS EXCECIONAIS APOIO ÀS FAMÍLIAS / RESPOSTAS DAS AUTARQUIAS LOCAIS, LEI N.º 6/2020, DE 10/04	Liliana Patricia Roque Pereira Manso Lemos	612 000,00	57,13	57,13	0,00	0,00	
040802 - Outras	Alínea hh) do n.º 1 do art.º 33.º da Lei N.º 75/2013, de 12/09	Auxílios Económicos no Âmbito do ASE / Participação da Compra de Cadernos de Atividades	Liliana Rolo Correia	612 000,00	30,43	30,43	0,00	0,00	
040802 - Outras	Alínea hh) do n.º 1 do art.º 33.º da Lei N.º 75/2013, de 12/09	Auxílios Económicos no Âmbito do ASE / Participação da Compra de Cadernos de Atividades	Lilianny Oliveira Araujo	612 000,00	48,74	48,74	0,00	0,00	
040802 - Outras	Alínea hh) do n.º 1 do art.º 33.º da Lei N.º 75/2013, de 12/09	Auxílios Económicos no Âmbito do ASE / Participação da Compra de Cadernos de Atividades	Lilianny Oliveira Araujo	612 000,00	48,74	48,74	0,00	0,00	
040802 - Outras	Art.º 33.º n.º 1, alíneas u), v) e hh) da Lei N.º 75/2013, de 12/09	ATRIBUIÇÃO DE BOLSAS DE ESTUDO – ANO LETIVO 2020/2021	Linda Sofia Reis Gonçalves	612 000,00	796,81	796,81	0,00	0,00	
040802 - Outras	Alínea hh) do n.º 1 do art.º 33.º da Lei N.º 75/2013, de 12/09	Auxílios Económicos no Âmbito do ASE / Participação da Compra de Cadernos de Atividades	Lúcia Maria Nunes Marques	612 000,00	31,20	31,20	0,00	0,00	
040802 - Outras	Portaria 128/2009 -30/01 (e suas alterações art.ºs 13 e 14)	Subsidio Refeição - POC – Setembro	Luciano Tito Caniço	612 000,00	849,06	849,06	0,00	0,00	
040802 - Outras	Portaria 128/2009 -30/01 (e suas alterações art.ºs 13 e 14)	Bolsa Mensal - POC - Agosto	Luciano Tito Caniço	612 000,00	3 685,95	3 685,95	0,00	0,00	
040802 - Outras	Portaria 128/2009 -30/01 (e suas alterações art.ºs 13 e 14)	Subsidio Refeição - POC – Maio	Lucilia da Graça dos Santos Fernandes Romão	612 000,00	801,36	801,36	0,00	0,00	
040802 - Outras	Portaria 128/2009 -30/01 (e suas alterações art.ºs 13 e 14)	Bolsa Mensal - POC - Agosto	Lucilia da Graça dos Santos Fernandes Romão	612 000,00	699,15	699,15	0,00	0,00	
040802 - Outras	Art.º 33.º n.º 1, alíneas u), v) e hh) da Lei N.º 75/2013, de 12/09	ATRIBUIÇÃO DE BOLSAS DE ESTUDO – ANO LETIVO 2020/2021	Luis Carlos Ferreira Simões	612 000,00	996,02	996,02	0,00	0,00	
040802 - Outras	Alínea v) do n.º 1 do art.º 33.º do Anexo I à Lei n.º 75/2013, de 12/09, na redação vigente e conjugado com o art.º 4.º, n.º 1	MEDIDAS EXCECIONAIS APOIO ÀS FAMÍLIAS / RESPOSTAS DAS AUTARQUIAS LOCAIS, LEI N.º 6/2020, DE 10/04	Luís Fernando da Silva Correia	612 000,00	73,80	73,80	0,00	0,00	

Transferências e subsídios concedidos

Ano: 2021
Euros

Município de Benavente

Tipo de despesa	Disposições legais (1)	Finalidade (2)	Entidade financiadora (3)	Despesas orçamentadas (4)	Despesas autorizadas (5)	Despesas pagas (6)	Despesas autorizadas e não pagas (7)=(5)-(6)	Devolução ocorrida no exercício (8)	Observações (9)
040802 - Outras	ALÍNEA HH) DO N.º 1 DO ART.º 33.º DA LEI N.º 75/2013, DE 12/09	AUXÍLIOS ECONÓMICOS NO ÂMBITO DO ASE / COMPARTICIPAÇÃO DA COMPRA DE CADERNOS DE ATIVIDADES	Luís Miguel Gonçalves Silva	612 000,00	22,50	22,50	0,00	0,00	
040802 - Outras	Art.º 33.º n.º 1, alíneas u), v) e hh) da Lei N.º 75/2013, de 12/09	ATRIBUIÇÃO DE BOLSAS DE ESTUDO – ANO LETIVO 2020/2021	Luís Miguel Tomás Perinhas	612 000,00	996,02	996,02	0,00	0,00	
040802 - Outras	Portaria 128/2009 -30/01 (e suas alterações art.ºs 13 e 14)	Subsídio Refeição - POC – novembro	Luzia do Carmo Páscoa Grou	612 000,00	295,74	295,74	0,00	0,00	
040802 - Outras	Portaria 128/2009 -30/01 (e suas alterações art.ºs 13 e 14)	Bolsa Mensal - POC – novembro	Luzia do Carmo Páscoa Grou	612 000,00	263,28	263,28	0,00	0,00	
040802 - Outras	Portaria 128/2009 -30/01 (e suas alterações art.ºs 13 e 14)	POC – Subsídio Refeição - Setembro	Luzia do Carmo Páscoa Grou	612 000,00	128,79	128,79	0,00	0,00	
040802 - Outras	Portaria 128/2009 -30/01 (e suas alterações art.ºs 13 e 14)	Bolsa Mensal - POC – Setembro	Luzia do Carmo Páscoa Grou	612 000,00	108,27	108,27	0,00	0,00	
040802 - Outras	Portaria 128/2009 -30/01 (e suas alterações art.ºs 13 e 14)	Subsídio Refeição - POC – novembro	Manuel Joaquim Martins Correia	612 000,00	181,26	181,26	0,00	0,00	
040802 - Outras	Portaria 128/2009 -30/01 (e suas alterações art.ºs 13 e 14)	Bolsa Mensal - POC – novembro	Manuel Joaquim Martins Correia	612 000,00	155,04	155,04	0,00	0,00	
040802 - Outras	Alínea hh) do n.º 1 do art.º 33.º da Lei N.º 75/2013, de 12/09	Auxílios Económicos no Âmbito do ASE / Participação da Compra de Cadernos de Atividades	Mara Jessica Soares Brito Mota	612 000,00	48,90	48,90	0,00	0,00	
040802 - Outras	Portaria 128/2009 -30/01 (e suas alterações art.ºs 13 e 14)	Subsídio de refeição - POC - julho	Mara Luísa Costa Guilherme Severino	612 000,00	615,33	23,85	591,48	0,00	
040802 - Outras	Portaria 128/2009 -30/01 (e suas alterações art.ºs 13 e 14)	Bolsa mensal - POC - julho	Mara Luísa Costa Guilherme Severino	612 000,00	508,98	20,47	488,51	0,00	
040802 - Outras	Portaria 128/2009 -30/01 (e suas alterações art.ºs 13 e 14)	Subsídio Refeição - POC – Janeiro	Mara Luísa Costa Guilherme Severino	612 000,00	42,93	42,93	0,00	0,00	
040802 - Outras	Portaria 128/2009 -30/01 (e suas alterações art.ºs 13 e 14)	Bolsa Mensal - POC – Janeiro	Mara Luísa Costa Guilherme Severino	612 000,00	40,95	40,95	0,00	0,00	
040802 - Outras	Portaria 128/2009 -30/01 (e suas alterações art.ºs 13 e 14)	Subsídio Refeição - POC – Abril	Mara Luísa Costa Guilherme Severino	612 000,00	286,20	286,20	0,00	0,00	
040802 - Outras	Portaria 128/2009 -30/01 (e suas alterações art.ºs 13 e 14)	Bolsa Mensal - POC – Abril	Mara Luísa Costa Guilherme Severino	612 000,00	1 316,43	1 316,43	0,00	0,00	
040802 - Outras	Portaria 128/2009 -30/01 (e suas alterações art.ºs 13 e 14)	Subsídio Refeição - POC	Mara Luísa Costa Guilherme Severino	612 000,00	248,04	248,04	0,00	0,00	
040802 - Outras	Portaria 128/2009 -30/01 (e suas alterações art.ºs 13 e 14)	Bolsa Mensal - POC	Mara Luísa Costa Guilherme Severino	612 000,00	1 067,81	1 067,81	0,00	0,00	
040802 - Outras	Portaria 128/2009 -30/01 (e suas alterações art.ºs 13 e 14)	Subsídio Refeição - POC – Maio	Margaret Pimentel Grilo Falagueira	612 000,00	801,36	801,36	0,00	0,00	
040802 - Outras	Portaria 128/2009 -30/01 (e suas alterações art.ºs 13 e 14)	Bolsa Mensal - POC - Agosto	Margaret Pimentel Grilo Falagueira	612 000,00	3 510,49	3 510,49	0,00	0,00	

Transferências e subsídios concedidos

Ano: 2021

Euros

Município de Benavente

Tipo de despesa	Disposições legais (1)	Finalidade (2)	Entidade financiadora (3)	Despesas orçamentadas (4)	Despesas autorizadas (5)	Despesas pagas (6)	Despesas autorizadas e não pagas (7)=(5)-(6)	Devolução ocorrida no exercício (8)	Observações (9)
040802 - Outras	Portaria 128/2009 -30/01 (e suas alterações art.ºs 13 e 14)	Subsidio Refeição - POC	Margarida Cristina Gonçalves Serafim	612 000,00	863,37	825,21	38,16	0,00	
040802 - Outras	Portaria 128/2009 -30/01 (e suas alterações art.ºs 13 e 14)	Bolsa Mensal - POC	Margarida Cristina Gonçalves Serafim	612 000,00	3 612,87	3 612,87	0,00	0,00	
040802 - Outras	Art.º 33.º n.º 1, alíneas u), v) e hh) da Lei N.º 75/2013, de 12/09	ATRIBUIÇÃO DE BOLSAS DE ESTUDO – ANO LETIVO 2020/2021	Margarida Infante Salgueiro Agulhas Andana	612 000,00	996,02	996,02	0,00	0,00	
040802 - Outras	Art.º 33.º n.º 1, alíneas u), v) e hh) da Lei N.º 75/2013, de 12/09	ATRIBUIÇÃO DE BOLSAS DE ESTUDO – ANO LETIVO 2020/2021	Margarida Isabel Catita Coelho	612 000,00	996,02	996,02	0,00	0,00	
040802 - Outras	Portaria 128/2009 -30/01 (e suas alterações art.ºs 13 e 14)	Subsidio Refeição - POC	Maria Afonso Fernandes Lourenço	612 000,00	973,08	696,42	276,66	0,00	
040802 - Outras	Portaria 128/2009 -30/01 (e suas alterações art.ºs 13 e 14)	Bolsa Mensal - POC	Maria Afonso Fernandes Lourenço	612 000,00	813,24	614,32	198,92	0,00	
040802 - Outras	Portaria 128/2009 -30/01 (e suas alterações art.ºs 13 e 14)	Subsídio de refeição - POC - julho	Maria Amélia Oliveira Grazina	612 000,00	71,55	71,55	0,00	0,00	
040802 - Outras	Portaria 128/2009 -30/01 (e suas alterações art.ºs 13 e 14)	Bolsa mensal - POC - julho e parte de junho	Maria Amélia Oliveira Grazina	612 000,00	468,07	468,07	0,00	0,00	
040802 - Outras	Portaria 128/2009 -30/01 (e suas alterações art.ºs 13 e 14)	Subsídio de refeição - POC - junho	Maria Amélia Oliveira Grazina	612 000,00	143,10	143,10	0,00	0,00	
040802 - Outras	Portaria 128/2009 -30/01 (e suas alterações art.ºs 13 e 14)	Bolsa mensal - POC - junho	Maria Amélia Oliveira Grazina	612 000,00	1 184,80	1 184,80	0,00	0,00	
040802 - Outras	Portaria 128/2009 -30/01 (e suas alterações art.ºs 13 e 14)	Subsidio Refeição - POC	Maria Amélia Oliveira Grazina	612 000,00	329,13	329,13	0,00	0,00	
040802 - Outras	Portaria 128/2009 -30/01 (e suas alterações art.ºs 13 e 14)	Bolsa Mensal - POC	Maria Amélia Oliveira Grazina	612 000,00	2 128,24	2 128,24	0,00	0,00	
040802 - Outras	Portaria 128/2009 -30/01 (e suas alterações art.ºs 13 e 14)	Subsidio Refeição - POC – Setembro	Maria Augusta Turibio Quarenta	612 000,00	596,25	596,25	0,00	0,00	
040802 - Outras	Portaria 128/2009 -30/01 (e suas alterações art.ºs 13 e 14)	Bolsa Mensal - POC - Agosto	Maria Augusta Turibio Quarenta	612 000,00	2 574,35	2 574,35	0,00	0,00	
040802 - Outras	Portaria 128/2009 -30/01 (e suas alterações art.ºs 13 e 14)	Subsidio Refeição - POC – Janeiro	Maria Clara Martins da Silva Veiga	612 000,00	1 225,89	973,08	252,81	0,00	
040802 - Outras	Portaria 128/2009 -30/01 (e suas alterações art.ºs 13 e 14)	Bolsa Mensal – POC	Maria Clara Martins da Silva Veiga	612 000,00	5 104,82	4 256,46	848,36	0,00	
040802 - Outras	Alínea hh) do n.º 1 do art.º 33.º da Lei N.º 75/2013, de 12/09	Auxílios Económicos no Âmbito do ASE / Comparticipação da Compra de Cadernos de Atividades	Maria da Conceição Fernandes Viegas	612 000,00	22,50	22,50	0,00	0,00	
040802 - Outras	ALÍNEA HH) DO N.º 1 DO ART.º 33.º DA LEI N.º 75/2013, DE 12/09	AUXÍLIOS ECONÓMICOS NO ÂMBITO DO ASE / COMPARTICIPAÇÃO DA COMPRA DE CADERNOS DE ATIVIDADES	Maria da Conceição Lino da Silva	612 000,00	11,95	11,95	0,00	0,00	

Transferências e subsídios concedidos

Ano: 2021
Euros

Município de Benavente

Tipo de despesa	Disposições legais (1)	Finalidade (2)	Entidade financiadora (3)	Despesas orçamentadas (4)	Despesas autorizadas (5)	Despesas pagas (6)	Despesas autorizadas e não pagas (7)=(5)-(6)	Devolução ocorrida no exercício (8)	Observações (9)
040802 - Outras	ALÍNEA HH) DO N.º 1 DO ART.º 33.º DA LEI N.º 75/2013, DE 12/09	AUXÍLIOS ECONÓMICOS NO ÂMBITO DO ASE / COMPARTICIPAÇÃO DA COMPRA DE CADERNOS DE ATIVIDADES	Maria da Conceição Lino da Silva	612 000,00	28,20	28,20	0,00	0,00	
040802 - Outras	ALÍNEA HH) DO N.º 1 DO ART.º 33.º DA LEI N.º 75/2013, DE 12/09	AUXÍLIOS ECONÓMICOS NO ÂMBITO DO ASE / COMPARTICIPAÇÃO DA COMPRA DE CADERNOS DE ATIVIDADES	Maria de Fatima Claro Mota	612 000,00	30,00	30,00	0,00	0,00	
040802 - Outras	ALÍNEA V) DO N.º 1 DO ART.º 33.º DO ANEXO I À LEI N.º 75/2013, DE 12/09, NA REDAÇÃO VIGENTE E CONJUGADO COM O ART.º 4.º, N.º 1	MEDIDAS EXCECIONAIS APOIO ÀS FAMÍLIAS / RESPOSTAS DAS AUTARQUIAS LOCAIS, LEI N.º 6/2020, DE 10/04	Maria de Jesus Serra Pires Amaral Madeira	612 000,00	511,05	511,05	0,00	0,00	
040802 - Outras	Portaria 128/2009 -30/01 (e suas alterações art.ºs 13 e 14)	Subsidio Refeição - POC – Maio	Maria Deusanira Ferreira Borges Antunes	612 000,00	815,67	729,81	85,86	0,00	
040802 - Outras	Portaria 128/2009 -30/01 (e suas alterações art.ºs 13 e 14)	Bolsa Mensal - POC - Agosto	Maria Deusanira Ferreira Borges Antunes	612 000,00	3 378,76	3 378,76	0,00	0,00	
040802 - Outras	Alínea v) do n.º 1 do art.º 33.º do Anexo I à Lei n.º 75/2013, de 12/09, na redação vigente e conjugado com o art.º 4.º, n.º 1	MEDIDAS EXCECIONAIS APOIO ÀS FAMÍLIAS / RESPOSTAS DAS AUTARQUIAS LOCAIS, LEI N.º 6/2020, DE 10/04	Maria do Carmo Sousa Poejo de Almeida	612 000,00	276,20	276,20	0,00	0,00	
040802 - Outras	ALÍNEA HH) DO N.º 1 DO ART.º 33.º DA LEI N.º 75/2013, DE 12/09	AUXÍLIOS ECONÓMICOS NO ÂMBITO DO ASE / COMPARTICIPAÇÃO DA COMPRA DE CADERNOS DE ATIVIDADES	Maria do Rosário Bigas Ferreira	612 000,00	44,90	44,90	0,00	0,00	
040802 - Outras	Art.º 33.º n.º 1, alíneas u), v) e hh) da Lei N.º 75/2013, de 12/09	ATRIBUIÇÃO DE BOLSAS DE ESTUDO – ANO LETIVO 2020/2021	Maria Eugénia da Costa da Cunha Fernandes	612 000,00	796,81	796,81	0,00	0,00	
040802 - Outras	Portaria 128/2009 -30/01 (e suas alterações art.ºs 13 e 14)	Subsidio Refeição - POC – Abril	Maria Eugénia Ribeiro Sousa H. B. Gonçalves	612 000,00	977,85	934,92	42,93	0,00	
040802 - Outras	Portaria 128/2009 -30/01 (e suas alterações art.ºs 13 e 14)	Bolsa Mensal - POC	Maria Eugénia Ribeiro Sousa H. B. Gonçalves	612 000,00	4 110,19	4 110,19	0,00	0,00	
040802 - Outras	Portaria 128/2009 -30/01 (e suas alterações art.ºs 13 e 14)	Subsidio Refeição - POC – Setembro	Maria João Rosa Conceição	612 000,00	696,42	696,42	0,00	0,00	
040802 - Outras	Portaria 128/2009 -30/01 (e suas alterações art.ºs 13 e 14)	Bolsa Mensal - POC - Agosto	Maria João Rosa Conceição	612 000,00	3 144,82	3 144,82	0,00	0,00	
040802 - Outras	Portaria 128/2009 -30/01 (e suas alterações art.ºs 13 e 14)	Subsidio de refeição - POC - maio	Maria João Rosa Conceição	612 000,00	104,94	76,32	28,62	0,00	
040802 - Outras	Portaria 128/2009 -30/01 (e suas alterações art.ºs 13 e 14)	Bolsa mensal - POC - maio	Maria João Rosa Conceição	612 000,00	658,22	548,52	109,70	0,00	
040802 - Outras	Portaria 128/2009 -30/01 (e suas alterações art.ºs 13 e 14)	Subsidio Refeição - POC	Maria João Rosa Conceição	612 000,00	295,74	295,74	0,00	0,00	
040802 - Outras	Portaria 128/2009 -30/01 (e suas alterações art.ºs 13 e 14)	Bolsa Mensal - POC	Maria João Rosa Conceição	612 000,00	2 106,30	2 106,30	0,00	0,00	
040802 - Outras	Portaria 128/2009 -30/01 (e suas alterações art.ºs 13 e 14)	Subsidio Refeição - POC – Maio	Maria José Salvador Brandão	612 000,00	891,99	343,44	548,55	0,00	

Transferências e subsídios concedidos

Ano: 2021
Euros

Município de Benavente

Tipo de despesa	Disposições legais (1)	Finalidade (2)	Entidade financiadora (3)	Despesas orçamentadas (4)	Despesas autorizadas (5)	Despesas pagas (6)	Despesas autorizadas e não pagas (7)=(5)-(6)	Devolução ocorrida no exercício (8)	Observações (9)
040802 - Outras	Portaria 128/2009 -30/01 (e suas alterações art.ºs 13 e 14)	Bolsa mensal - POC - abril	Maria José Salvador Brandão	612 000,00	737,10	298,44	438,66	0,00	
040802 - Outras	Alínea v) do n.º 1 do art.º 33.º do Anexo I à Lei n.º 75/2013, de 12/09, na redação vigente e conjugado com o art.º 4.º, n.º 1	MEDIDAS EXCECIONAIS APOIO ÀS FAMÍLIAS / RESPOSTAS DAS AUTARQUIAS LOCAIS, LEI N.º 6/2020, DE 10/04	Maria Júlia Vicente Possante	612 000,00	451,89	451,89	0,00	0,00	
040802 - Outras	Art.º 33.º n.º 1, alíneas u), v) e hh) da Lei N.º 75/2013, de 12/09	ATRIBUIÇÃO DE BOLSAS DE ESTUDO – ANO LETIVO 2020/2021	Maria Madalena Guillén de Noronha Walenta Braz	612 000,00	996,02	996,02	0,00	0,00	
040802 - Outras	ALÍNEA HH) DO N.º 1 DO ART.º 33.º DA LEI N.º 75/2013, DE 12/09	AUXÍLIOS ECONÓMICOS NO ÂMBITO DO ASE / COMPARTICIPAÇÃO DA COMPRA DE CADERNOS DE ATIVIDADES	Maria Manuela Mendes Cardoso	612 000,00	36,40	36,40	0,00	0,00	
040802 - Outras	Portaria 128/2009 -30/01 (e suas alterações art.ºs 13 e 14)	Subsidio Refeição - POC	Maria Manuela Umbelino Sebastião Carola	612 000,00	992,16	949,23	42,93	0,00	
040802 - Outras	Portaria 128/2009 -30/01 (e suas alterações art.ºs 13 e 14)	Bolsa Mensal - POC	Maria Manuela Umbelino Sebastião Carola	612 000,00	830,79	830,79	0,00	0,00	
040802 - Outras	ALÍNEA C) DO ART.º 5.º DAS NORMAS DE ATRIBUIÇÃO DE TRANSPORTES ESCOLARES	COMPARTICIPAÇÃO EM DESPESAS COM TRANSPORTES ESCOLARES	Maria Margarida Silva	612 000,00	40,00	40,00	0,00	0,00	
040802 - Outras	ALÍNEA C) DO ART.º 5.º DAS NORMAS DE ATRIBUIÇÃO DE TRANSPORTES ESCOLARES	COMPARTICIPAÇÃO EM DESPESAS COM TRANSPORTES ESCOLARES	Maria Margarida Silva	612 000,00	20,00	20,00	0,00	0,00	
040802 - Outras	Portaria 128/2009 -30/01 (e suas alterações art.ºs 13 e 14)	Subsidio Refeição - POC	Maria Odete Oliveira Gonçalves	612 000,00	1 054,17	815,67	238,50	0,00	
040802 - Outras	Portaria 128/2009 -30/01 (e suas alterações art.ºs 13 e 14)	Bolsa Mensal - POC	Maria Odete Oliveira Gonçalves	612 000,00	4 402,73	3 583,62	819,11	0,00	
040802 - Outras	Art.º 33.º n.º 1, alíneas u), v) e hh) da Lei N.º 75/2013, de 12/09	ATRIBUIÇÃO DE BOLSAS DE ESTUDO – ANO LETIVO 2020/2021	Maria Teresa de Noronha Walenta Braz	612 000,00	996,02	996,02	0,00	0,00	
040802 - Outras	Alínea hh) do n.º 1 do art.º 33.º da Lei N.º 75/2013, de 12/09	Auxílios Económicos no Âmbito do ASE / Participação da Compra de Cadernos de Atividades	Mariana Cecilia Martinez	612 000,00	29,65	29,65	0,00	0,00	
040802 - Outras	ALÍNEA C) DO ART.º 5.º DAS NORMAS DE ATRIBUIÇÃO DE TRANSPORTES ESCOLARES	COMPARTICIPAÇÃO EM DESPESAS COM TRANSPORTES ESCOLARES	Mariana Isabel Ferreira Semeano	612 000,00	40,00	40,00	0,00	0,00	
040802 - Outras	Art.º 33.º n.º 1, alíneas u), v) e hh) da Lei N.º 75/2013, de 12/09	ATRIBUIÇÃO DE BOLSAS DE ESTUDO – ANO LETIVO 2020/2021	Mariana Pinto Falua	612 000,00	597,60	597,60	0,00	0,00	
040802 - Outras	Art.º 33.º n.º 1, alíneas u), v) e hh) da Lei N.º 75/2013, de 12/09	ATRIBUIÇÃO DE BOLSAS DE ESTUDO – ANO LETIVO 2020/2021	Mariana Sofia Casimiro Valerio	612 000,00	597,60	597,60	0,00	0,00	
040802 - Outras	Alínea hh) do n.º 1 do art.º 33.º da Lei N.º 75/2013, de 12/09	Auxílios Económicos no Âmbito do ASE / Participação da Compra de Cadernos de Atividades	Marla Marques de Souza	612 000,00	31,20	31,20	0,00	0,00	
040802 - Outras	Art.º 33.º n.º 1, alíneas u), v) e hh) da Lei N.º 75/2013, de 12/09	ATRIBUIÇÃO DE BOLSAS DE ESTUDO – ANO LETIVO 2020/2021	Marta de Oliveira Rosado	612 000,00	597,60	597,60	0,00	0,00	

Transferências e subsídios concedidos

Ano: 2021
Euros

Município de Benavente

Tipo de despesa	Disposições legais (1)	Finalidade (2)	Entidade financiadora (3)	Despesas orçamentadas (4)	Despesas autorizadas (5)	Despesas pagas (6)	Despesas autorizadas e não pagas (7)=(5)-(6)	Devolução ocorrida no exercício (8)	Observações (9)
040802 - Outras	ALÍNEA HH) DO N.º 1 DO ART.º 33.º DA LEI N.º 75/2013, DE 12/09	AUXÍLIOS ECONÓMICOS NO ÂMBITO DO ASE / COMPARTICIPAÇÃO DA COMPRA DE CADERNOS DE ATIVIDADES	Marta Filipa Gregório da Silva	612 000,00	22,50	22,50	0,00	0,00	
040802 - Outras	Alínea hh) do n.º 1 do art.º 33.º da Lei N.º 75/2013, de 12/09	Auxílios Económicos no Âmbito do ASE / Comparticipação da Compra de Cadernos de Atividades	Marta Margarida Frieza Correia	612 000,00	22,50	22,50	0,00	0,00	
040802 - Outras	Portaria 128/2009 -30/01 (e suas alterações art.ºs 13 e 14)	Subsidio Refeição - POC – Maio	Marta Sofia Correia Marques Chula	612 000,00	839,52	295,74	543,78	0,00	
040802 - Outras	Portaria 128/2009 -30/01 (e suas alterações art.ºs 13 e 14)	Bolsa Mensal - POC – Maio	Marta Sofia Correia Marques Chula	612 000,00	696,22	260,35	435,87	0,00	
040802 - Outras	Portaria 128/2009 -30/01 (e suas alterações art.ºs 13 e 14)	Subsidio Refeição - POC – Setembro	Marta Sofia Duarte Martins	612 000,00	934,92	934,92	0,00	0,00	
040802 - Outras	Portaria 128/2009 -30/01 (e suas alterações art.ºs 13 e 14)	Bolsa Mensal - POC - Agosto	Marta Sofia Duarte Martins	612 000,00	4 066,46	4 066,46	0,00	0,00	
040802 - Outras	Alínea hh) do n.º 1 do art.º 33.º da Lei N.º 75/2013, de 12/09	Auxílios Económicos no Âmbito do ASE / Comparticipação da Compra de Cadernos de Atividades	Marta Sofia Gonçalves Colaço	612 000,00	31,20	31,20	0,00	0,00	
040802 - Outras	Art.º 33.º n.º 1, alíneas u), v) e hh) da Lei N.º 75/2013, de 12/09	ATRIBUIÇÃO DE BOLSAS DE ESTUDO – ANO LETIVO 2020/2021	Matilde Falcão Mesquita	612 000,00	796,81	796,81	0,00	0,00	
040802 - Outras	Art.º 33.º n.º 1, alíneas u), v) e hh) da Lei N.º 75/2013, de 12/09	ATRIBUIÇÃO DE BOLSAS DE ESTUDO – ANO LETIVO 2020/2021	Melissa Rodrigues Major	612 000,00	996,02	996,02	0,00	0,00	
040802 - Outras	Portaria 128/2009 -30/01 (e suas alterações art.ºs 13 e 14)	Bolsa Mensal - POC – Abril	Mónica Paula Pereira Domingos Crespo	612 000,00	887,22	849,06	38,16	0,00	
040802 - Outras	Portaria 128/2009 -30/01 (e suas alterações art.ºs 13 e 14)	Bolsa Mensal - POC	Mónica Paula Pereira Domingos Crespo	612 000,00	743,03	743,03	0,00	0,00	
040802 - Outras	Alínea v) do n.º 1 do art.º 33.º do Anexo I à Lei n.º 75/2013, de 12/09, na redação vigente e conjugado com o art.º 4.º, n.º 1	MEDIDAS EXCECIONAIS APOIO ÀS FAMÍLIAS / RESPOSTAS DAS AUTARQUIAS LOCAIS, LEI N.º 6/2020, DE 10/04	Mónica Pereira dos Santos	612 000,00	680,68	680,68	0,00	0,00	
040802 - Outras	Alínea hh) do n.º 1 do art.º 33.º da Lei N.º 75/2013, de 12/09	Auxílios Económicos no âmbito do ASE / Comparticipação da Compra de Cadernos de Atividades	Mónica Sofia Sezinando Valério	612 000,00	45,00	45,00	0,00	0,00	
040802 - Outras	Portaria 128/2009 -30/01 (e suas alterações art.ºs 13 e 14)	Subsidio de Refeição - Dezembro	Neila Patricia Freitas Robalo César	612 000,00	200,34	200,34	0,00	0,00	
040802 - Outras	Portaria 128/2009 -30/01 (e suas alterações art.ºs 13 e 14)	Bolsa Mensal - POC – novembro	Neila Patricia Freitas Robalo César	612 000,00	862,99	862,99	0,00	0,00	
040802 - Outras	Portaria 128/2009 -30/01 (e suas alterações art.ºs 13 e 14)	Subsidio Refeição - POC – Maio	Neila Patricia Freitas Robalo César	612 000,00	1 035,09	286,20	748,89	0,00	
040802 - Outras	Portaria 128/2009 -30/01 (e suas alterações art.ºs 13 e 14)	Bolsa Mensal - POC – Junho	Neila Patricia Freitas Robalo César	612 000,00	868,82	257,43	611,39	0,00	

Transferências e subsídios concedidos

Ano: 2021
Euros

Município de Benavente

Tipo de despesa	Disposições legais (1)	Finalidade (2)	Entidade financiadora (3)	Despesas orçamentadas (4)	Despesas autorizadas (5)	Despesas pagas (6)	Despesas autorizadas e não pagas (7)=(5)-(6)	Devolução ocorrida no exercício (8)	Observações (9)
040802 - Outras	Portaria 128/2009 -30/01 (e suas alterações art.ºs 13 e 14)	Subsidio Refeição - POC – Janeiro	Neila Patricia Freitas Robalo César	612 000,00	1 249,74	400,68	849,06	0,00	
040802 - Outras	Portaria 128/2009 -30/01 (e suas alterações art.ºs 13 e 14)	Bolsa Mensal - POC	Neila Patricia Freitas Robalo César	612 000,00	1 047,27	351,04	696,23	0,00	
040802 - Outras	ALÍNEA V) DO N.º 1 DO ART. 33.º DO ANEXO I À LEI N.º 75/2013, DE 12/09, NA REDAÇÃO VIGENTE E CONJUGADO COM O ART.º 4.º, N.º 1	MEDIDAS EXCECIONAIS APOIO ÀS FAMÍLIAS / RESPOSTAS DAS AUTARQUIAS LOCAIS, LEI N.º 6/2020, DE 10/04	Noémia da Conceição Romano Carlota Rosinha	612 000,00	480,78	480,78	0,00	0,00	
040802 - Outras	ALÍNEA V) DO N.º 1 DO ART. 33.º DO ANEXO I À LEI N.º 75/2013, DE 12/09, NA REDAÇÃO VIGENTE E CONJUGADO COM O ART.º 4.º, N.º 1	MEDIDAS EXCECIONAIS APOIO ÀS FAMÍLIAS / RESPOSTAS DAS AUTARQUIAS LOCAIS, LEI N.º 6/2020, DE 10/04	Nuno Fernando Leite Ferreira	612 000,00	578,68	578,68	0,00	0,00	
040802 - Outras	Portaria 128/2009 -30/01 (e suas alterações art.ºs 13 e 14)	Bolsa Mensal - POC - Agosto	Nuno Manuel David Ganhão Vieira	612 000,00	854,20	854,20	0,00	0,00	
040802 - Outras	Portaria 128/2009 -30/01 (e suas alterações art.ºs 13 e 14)	Subsidio Refeição - POC – Setembro	Nuno Manuel David Ganhão Vieira	612 000,00	977,85	977,85	0,00	0,00	
040802 - Outras	Art.º 33.º n.º 1, alíneas u), v) e hh) da Lei N.º 75/2013, de 12/09	ATRIBUIÇÃO DE BOLSAS DE ESTUDO – ANO LETIVO 2020/2021	Patricia Alexandra dos Santos Gonçalves	612 000,00	597,60	597,60	0,00	0,00	
040802 - Outras	Alínea hh) do n.º 1 do art.º 33.º da Lei N.º 75/2013, de 12/09	Auxílios Económicos no Âmbito do ASE / Participação da Compra de Cadernos de Atividades	Patricia Alexandra Serra Vieira da Costa	612 000,00	30,00	30,00	0,00	0,00	
040802 - Outras	Art.º 33.º n.º 1, alíneas u), v) e hh) da Lei N.º 75/2013, de 12/09	ATRIBUIÇÃO DE BOLSAS DE ESTUDO – ANO LETIVO 2020/2021	Patricia Isabel da Silva Rodrigues	612 000,00	996,02	996,02	0,00	0,00	
040802 - Outras	ALÍNEA HH) DO N.º 1 DO ART.º 33.º DA LEI N.º 75/2013, DE 12/09	AUXÍLIOS ECONÓMICOS NO ÂMBITO DO ASE / COMPARTICIPAÇÃO DA COMPRA DE CADERNOS DE ATIVIDADES	Patricia Isabel Gonçalves Rosa	612 000,00	22,50	22,50	0,00	0,00	
040802 - Outras	ALÍNEA HH) DO N.º 1 DO ART.º 33.º DA LEI N.º 75/2013, DE 12/09	AUXÍLIOS ECONÓMICOS NO ÂMBITO DO ASE / COMPARTICIPAÇÃO DA COMPRA DE CADERNOS DE ATIVIDADES	Patricia Isabel Ribeiro Louro	612 000,00	22,50	22,50	0,00	0,00	
040802 - Outras	Art.º 33.º n.º 1, alíneas u), v) e hh) da Lei N.º 75/2013, de 12/09	ATRIBUIÇÃO DE BOLSAS DE ESTUDO – ANO LETIVO 2020/2021	Patricia Isabel Rodrigues Bellia	612 000,00	996,02	996,02	0,00	0,00	
040802 - Outras	Alínea hh) do n.º 1 do art.º 33.º da Lei N.º 75/2013, de 12/09	Auxílios Económicos no Âmbito do ASE / Participação da Compra de Cadernos de Atividades	Patricia Mafalda Gomes Espada	612 000,00	48,74	48,74	0,00	0,00	
040802 - Outras	Portaria 128/2009 -30/01 (e suas alterações art.ºs 13 e 14)	Subsidio de refeição - POC - maio	Patricia Marina Pereira dos Santos	612 000,00	95,40	95,40	0,00	0,00	
040802 - Outras	Portaria 128/2009 -30/01 (e suas alterações art.ºs 13 e 14)	Bolsa mensal - POC - maio	Patricia Marina Pereira dos Santos	612 000,00	658,22	658,22	0,00	0,00	
040802 - Outras	Portaria 128/2009 -30/01 (e suas alterações art.ºs 13 e 14)	Subsidio Refeição - POC	Patricia Marina Pereira dos Santos	612 000,00	300,51	300,51	0,00	0,00	
040802 - Outras	Portaria 128/2009 -30/01 (e suas alterações art.ºs 13 e 14)	Bolsa Mensal - POC	Patricia Marina Pereira dos Santos	612 000,00	1 974,66	1 974,66	0,00	0,00	

Transferências e subsídios concedidos

Ano: 2021
Euros

Município de Benavente

Tipo de despesa	Disposições legais (1)	Finalidade (2)	Entidade financiadora (3)	Despesas orçamentadas (4)	Despesas autorizadas (5)	Despesas pagas (6)	Despesas autorizadas e não pagas (7)=(5)-(6)	Devolução ocorrida no exercício (8)	Observações (9)
040802 - Outras	ALÍNEA HH) DO N.º 1 DO ART.º 33.º DA LEI N.º 75/2013, DE 12/09	AUXÍLIOS ECONÓMICOS NO ÂMBITO DO ASE / COMPARTICIPAÇÃO DA COMPRA DE CADERNOS DE ATIVIDADES	Paula Alexandra Branco Martins Vicente	612 000,00	45,00	45,00	0,00	0,00	
040802 - Outras	Portaria 128/2009 -30/01 (e suas alterações art.ºs 13 e 14)	Subsidio Refeição - POC	Paula Alexandra Silva Marques	612 000,00	887,22	801,36	85,86	0,00	
040802 - Outras	Portaria 128/2009 -30/01 (e suas alterações art.ºs 13 e 14)	Bolsa Mensal - POC	Paula Alexandra Silva Marques	612 000,00	743,03	702,08	40,95	0,00	
040802 - Outras	Alínea hh) do n.º 1 do art.º 33.º da Lei N.º 75/2013, de 12/09	Auxílios Económicos no Âmbito do ASE / Participação da Compra de Cadernos de Atividades	Paula Gabrielle dos Santos	612 000,00	44,50	44,50	0,00	0,00	
040802 - Outras	Alínea hh) do n.º 1 do art.º 33.º da Lei N.º 75/2013, de 12/09	Auxílios Económicos no Âmbito do ASE / Participação da Compra de Cadernos de Atividades	Paulo Alexandre de Sá Martins	612 000,00	30,00	30,00	0,00	0,00	
040802 - Outras	Portaria 128/2009 -30/01 (e suas alterações art.ºs 13 e 14)	Subsidio Refeição - POC - Setembro	Paulo Jorge Batista Da Silva	612 000,00	734,58	734,58	0,00	0,00	
040802 - Outras	Portaria 128/2009 -30/01 (e suas alterações art.ºs 13 e 14)	Bolsa Mensal - POC - Agosto	Paulo Jorge Batista Da Silva	612 000,00	3 188,71	3 188,71	0,00	0,00	
040802 - Outras	Portaria 128/2009 -30/01 (e suas alterações art.ºs 13 e 14)	Subsidio de refeição - POC - maio	Paulo Jorge Tacha Marta	612 000,00	839,52	839,52	0,00	0,00	
040802 - Outras	Portaria 128/2009 -30/01 (e suas alterações art.ºs 13 e 14)	Bolsa Mensal - POC - Agosto	Paulo Jorge Tacha Marta	612 000,00	3 627,49	3 627,49	0,00	0,00	
040802 - Outras	Portaria 128/2009 -30/01 (e suas alterações art.ºs 13 e 14)	Subsidio Refeição - POC	Pedro Manuel Santos Serra Carrapito	612 000,00	806,13	806,13	0,00	0,00	
040802 - Outras	Portaria 128/2009 -30/01 (e suas alterações art.ºs 13 e 14)	Bolsa Mensal - POC	Pedro Manuel Santos Serra Carrapito	612 000,00	3 715,26	3 715,26	0,00	0,00	
040802 - Outras	DL n.º 166/2014, de 6 de novembro/Portaria n.º 114/2019, de 15 de abril	Estágio Pepal – Subsídio Refeição	Ricardina Isabel Baptista Sousa	612 000,00	906,30	906,30	0,00	0,00	
040802 - Outras	DL n.º 166/2014, de 6 de novembro/Portaria n.º 114/2019, de 15 de abril	Estágio Pepal	Ricardina Isabel Baptista Sousa	612 000,00	6 648,00	6 648,00	0,00	0,00	
040802 - Outras	Art.º 33.º n.º 1, alíneas u), v) e hh) da Lei N.º 75/2013, de 12/09	ATRIBUIÇÃO DE BOLSAS DE ESTUDO – ANO LETIVO 2020/2021	Rita Moises da Silva Branco	612 000,00	996,02	996,02	0,00	0,00	
040802 - Outras	Portaria 128/2009 -30/01 (e suas alterações art.ºs 13 e 14)	Subsidio Refeição - POC - Setembro	Rodrigo Miguel Berardo Nascimento	612 000,00	629,64	629,64	0,00	0,00	
040802 - Outras	Portaria 128/2009 -30/01 (e suas alterações art.ºs 13 e 14)	Bolsa Mensal - POC - Agosto	Rodrigo Miguel Berardo Nascimento	612 000,00	587,99	587,99	0,00	0,00	
040802 - Outras	ALÍNEA HH) DO N.º 1 DO ART.º 33.º DA LEI N.º 75/2013, DE 12/09	AUXÍLIOS ECONÓMICOS NO ÂMBITO DO ASE / COMPARTICIPAÇÃO DA COMPRA DE CADERNOS DE ATIVIDADES	Rodrigo Moreira	612 000,00	28,20	28,20	0,00	0,00	
040802 - Outras	ALÍNEA HH) DO N.º 1 DO ART.º 33.º DA LEI N.º 75/2013, DE 12/09	AUXÍLIOS ECONÓMICOS NO ÂMBITO DO ASE / COMPARTICIPAÇÃO DA COMPRA DE CADERNOS DE ATIVIDADES	Rodrigo Moreira	612 000,00	128,68	128,68	0,00	0,00	

Transferências e subsídios concedidos

Ano: 2021
Euros

Município de Benavente

Tipo de despesa	Disposições legais (1)	Finalidade (2)	Entidade financiadora (3)	Despesas orçamentadas (4)	Despesas autorizadas (5)	Despesas pagas (6)	Despesas autorizadas e não pagas (7)=(5)-(6)	Devolução ocorrida no exercício (8)	Observações (9)
040802 - Outras	Portaria 128/2009 -30/01 (e suas alterações art.ºs 13 e 14)	Subsidio Refeição - POC – Setembro	Rosa Bela Chapita Leonardo	612 000,00	663,03	663,03	0,00	0,00	
040802 - Outras	Portaria 128/2009 -30/01 (e suas alterações art.ºs 13 e 14)	Bolsa Mensal - POC - Agosto	Rosa Bela Chapita Leonardo	612 000,00	2 852,31	2 852,31	0,00	0,00	
040802 - Outras	Portaria 128/2009 -30/01 (e suas alterações art.ºs 13 e 14)	Bolsa mensal - POC	Rosa Bela Chapita Leonardo	612 000,00	295,74	295,74	0,00	0,00	
040802 - Outras	Portaria 128/2009 -30/01 (e suas alterações art.ºs 13 e 14)	Bolsa Mensal – POC	Rosa Bela Chapita Leonardo	612 000,00	1 996,60	1 996,60	0,00	0,00	
040802 - Outras	Portaria 128/2009 -30/01 (e suas alterações art.ºs 13 e 14)	Subsídio de refeição - POC - junho	Rosa Margarida Duarte Barbosa	612 000,00	190,80	190,80	0,00	0,00	
040802 - Outras	Portaria 128/2009 -30/01 (e suas alterações art.ºs 13 e 14)	Bolsa Mensal - POC – Maio	Rosa Margarida Duarte Barbosa	612 000,00	1 316,44	1 316,44	0,00	0,00	
040802 - Outras	Portaria 128/2009 -30/01 (e suas alterações art.ºs 13 e 14)	Subsidio Refeição - POC	Rosa Margarida Duarte Barbosa	612 000,00	298,77	298,77	0,00	0,00	
040802 - Outras	Portaria 128/2009 -30/01 (e suas alterações art.ºs 13 e 14)	Bolsa Mensal - POC	Rosa Margarida Duarte Barbosa	612 000,00	1 316,44	1 316,44	0,00	0,00	
040802 - Outras	Portaria 128/2009 -30/01 (e suas alterações art.ºs 13 e 14)	Subsídio de Transporte – Abril	Rosa Maria de Jesus Viegas Silva	612 000,00	131,64	131,64	0,00	0,00	
040802 - Outras	Portaria 128/2009 -30/01 (e suas alterações art.ºs 13 e 14)	Subsidio Refeição - POC – Abril	Rosa Maria de Jesus Viegas Silva	612 000,00	290,97	290,97	0,00	0,00	
040802 - Outras	Portaria 128/2009 -30/01 (e suas alterações art.ºs 13 e 14)	Bolsa Mensal - POC – Abril	Rosa Maria de Jesus Viegas Silva	612 000,00	1 974,66	1 974,66	0,00	0,00	
040802 - Outras	Portaria 128/2009 -30/01 (e suas alterações art.ºs 13 e 14)	Subsidio de Transporte - POC	Rosa Maria de Jesus Viegas Silva	612 000,00	131,65	131,64	0,01	0,00	
040802 - Outras	Portaria 128/2009 -30/01 (e suas alterações art.ºs 13 e 14)	Subsidio Refeição - POC	Rosa Maria de Jesus Viegas Silva	612 000,00	319,60	276,66	42,94	0,00	
040802 - Outras	Portaria 128/2009 -30/01 (e suas alterações art.ºs 13 e 14)	Bolsa Mensal - POC	Rosa Maria de Jesus Viegas Silva	612 000,00	1 974,67	1 974,66	0,01	0,00	
040802 - Outras	Alínea hh) do n.º 1 do art.º 33.º da Lei N.º 75/2013, de 12/09	Auxílios Económicos no Âmbito do ASE / Participação da Compra de Cadernos de Atividades	Rosana Aparecida Ferreira Correia	612 000,00	30,00	30,00	0,00	0,00	
040802 - Outras	Portaria 128/2009 -30/01 (e suas alterações art.ºs 13 e 14)	Subsidio Refeição - POC – Setembro	Ruben Alexandre Lucas Beja dos Santos	612 000,00	577,17	577,17	0,00	0,00	
040802 - Outras	Portaria 128/2009 -30/01 (e suas alterações art.ºs 13 e 14)	Bolsa Mensal - POC - Agosto	Ruben Alexandre Lucas Beja dos Santos	612 000,00	2 486,59	2 486,59	0,00	0,00	
040802 - Outras	Portaria 128/2009 -30/01 (e suas alterações art.ºs 13 e 14)	Subsidio Refeição - POC – Setembro	Ruben Filipe Ferro Gonçalves	612 000,00	243,27	243,27	0,00	0,00	
040802 - Outras	Portaria 128/2009 -30/01 (e suas alterações art.ºs 13 e 14)	Bolsa Mensal - POC - Agosto	Ruben Filipe Ferro Gonçalves	612 000,00	1 243,29	1 243,29	0,00	0,00	

Transferências e subsídios concedidos

Ano: 2021
Euros

Município de Benavente

Tipo de despesa	Disposições legais (1)	Finalidade (2)	Entidade financiadora (3)	Despesas orçamentadas (4)	Despesas autorizadas (5)	Despesas pagas (6)	Despesas autorizadas e não pagas (7)=(5)-(6)	Devolução ocorrida no exercício (8)	Observações (9)
040802 - Outras	Portaria 128/2009 -30/01 (e suas alterações art.ºs 13 e 14)	Subsidio Refeição - POC – Janeiro	Ruben Filipe Ferro Gonçalves	612 000,00	95,40	95,40	0,00	0,00	
040802 - Outras	Portaria 128/2009 -30/01 (e suas alterações art.ºs 13 e 14)	Bolsa Mensal - POC – Janeiro	Ruben Filipe Ferro Gonçalves	612 000,00	724,40	724,40	0,00	0,00	
040802 - Outras	Alínea hh) do n.º 1 do art.º 33.º da Lei N.º 75/2013, de 12/09	Auxílios Económicos no Âmbito do ASE / Participação da Compra de Cadernos de Atividades	Rute Isabel Lourenço dos Santos	612 000,00	48,74	48,74	0,00	0,00	
040802 - Outras	Alínea v) do n.º 1 do art.º 33.º do Anexo I à Lei n.º 75/2013, de 12/09, na redação vigente e conjugado com o art.º 4.º, n.º 1	MEDIDAS EXCECIONAIS APOIO ÀS FAMÍLIAS / RESPOSTAS DAS AUTARQUIAS LOCAIS, LEI N.º 6/2020, DE 10/04	Rute Isabel Rodrigues Gregório	612 000,00	372,11	372,11	0,00	0,00	
040802 - Outras	Portaria 128/2009 -30/01 (e suas alterações art.ºs 13 e 14)	Subsidio Refeição - POC – Setembro	Rute Patrícia Gomes Tabaquinha Martins	612 000,00	863,37	825,21	38,16	0,00	
040802 - Outras	Portaria 128/2009 -30/01 (e suas alterações art.ºs 13 e 14)	Bolsa Mensal - POC	Rute Patrícia Gomes Tabaquinha Martins	612 000,00	3 612,87	3 612,87	0,00	0,00	
040802 - Outras	Portaria 128/2009 -30/01 (e suas alterações art.ºs 13 e 14)	Subsidio Refeição - POC – Setembro	Sandra Cristina Frutuoso Correia Silva	612 000,00	601,02	257,58	343,44	0,00	
040802 - Outras	Portaria 128/2009 -30/01 (e suas alterações art.ºs 13 e 14)	Bolsa Mensal - POC - Agosto	Sandra Cristina Frutuoso Correia Silva	612 000,00	497,26	216,47	280,79	0,00	
040802 - Outras	Portaria 128/2009 -30/01 (e suas alterações art.ºs 13 e 14)	Subsidio Refeição - POC – Abril	Sandra Cristina Frutuoso Correia Silva	612 000,00	663,03	591,48	71,55	0,00	
040802 - Outras	Portaria 128/2009 -30/01 (e suas alterações art.ºs 13 e 14)	Bolsa Mensal - POC	Sandra Cristina Frutuoso Correia Silva	612 000,00	555,81	526,56	29,25	0,00	
040802 - Outras	Alínea hh) do n.º 1 do art.º 33.º da Lei N.º 75/2013, de 12/09	Auxílios Económicos no Âmbito do ASE / Participação da Compra de Cadernos de Atividades	Sandra Cristina Leitão Esteves Nabica	612 000,00	48,90	48,90	0,00	0,00	
040802 - Outras	Alínea hh) do n.º 1 do art.º 33.º da Lei N.º 75/2013, de 12/09	Auxílios Económicos no Âmbito do ASE / Participação da Compra de Cadernos de Atividades	Sandra Maria Pereira Gomes	612 000,00	22,50	22,50	0,00	0,00	
040802 - Outras	Portaria 128/2009 -30/01 (e suas alterações art.ºs 13 e 14)	Subsidio Refeição - POC – Setembro	Sandro Manuel Samora Rodrigues	612 000,00	1 011,24	577,17	434,07	0,00	
040802 - Outras	Portaria 128/2009 -30/01 (e suas alterações art.ºs 13 e 14)	Bolsa Mensal - POC - Agosto	Sandro Manuel Samora Rodrigues	612 000,00	836,58	503,16	333,42	0,00	
040802 - Outras	Portaria 128/2009 -30/01 (e suas alterações art.ºs 13 e 14)	Subsidio Refeição - POC – Abril	Sandy Marilyn Brandão Simões	612 000,00	290,97	290,97	0,00	0,00	
040802 - Outras	Portaria 128/2009 -30/01 (e suas alterações art.ºs 13 e 14)	Bolsa Mensal - POC – Junho	Sandy Marilyn Brandão Simões	612 000,00	1 974,66	1 974,66	0,00	0,00	
040802 - Outras	Portaria 128/2009 -30/01 (e suas alterações art.ºs 13 e 14)	Subsidio Refeição - POC – Janeiro	Sandy Marilyn Brandão Simões	612 000,00	319,60	300,51	19,09	0,00	
040802 - Outras	Portaria 128/2009 -30/01 (e suas alterações art.ºs 13 e 14)	Bolsa Mensal - POC	Sandy Marilyn Brandão Simões	612 000,00	1 974,67	1 974,66	0,01	0,00	

Transferências e subsídios concedidos

Ano: 2021
Euros

Município de Benavente

Tipo de despesa	Disposições legais (1)	Finalidade (2)	Entidade financiadora (3)	Despesas orçamentadas (4)	Despesas autorizadas (5)	Despesas pagas (6)	Despesas autorizadas e não pagas (7)=(5)-(6)	Devolução ocorrida no exercício (8)	Observações (9)
040802 - Outras	Portaria 128/2009 -30/01 (e suas alterações art.ºs 13 e 14)	Subsidio Refeição - POC – Abril	Sara Catarina Borges Calado	612 000,00	133,56	133,56	0,00	0,00	
040802 - Outras	Portaria 128/2009 -30/01 (e suas alterações art.ºs 13 e 14)	Bolsa Mensal - POC – Abril	Sara Catarina Borges Calado	612 000,00	114,13	114,13	0,00	0,00	
040802 - Outras	Art.º 33.º n.º 1, alíneas u), v) e hh) da Lei N.º 75/2013, de 12/09	ATRIBUIÇÃO DE BOLSAS DE ESTUDO – ANO LETIVO 2020/2021	Sara Filipa Oliveira Carvalho Ferreira	612 000,00	996,02	996,02	0,00	0,00	
040802 - Outras	Portaria 128/2009 -30/01 (e suas alterações art.ºs 13 e 14)	Subsidio Refeição - POC – Abril	Sara Isabel da Silva Arsénio	612 000,00	243,27	243,27	0,00	0,00	
040802 - Outras	Portaria 128/2009 -30/01 (e suas alterações art.ºs 13 e 14)	Bolsa Mensal - POC	Sara Isabel da Silva Arsénio	612 000,00	1 243,29	1 243,29	0,00	0,00	
040802 - Outras	Alínea hh) do n.º 1 do art.º 33.º da Lei N.º 75/2013, de 12/09	Auxílios Económicos no Âmbito do ASE / Participação da Compra de Cadernos de Atividades	Sergiu Lozovanu	612 000,00	36,95	36,95	0,00	0,00	
040802 - Outras	Art.º 33.º n.º 1, alíneas u), v) e hh) da Lei N.º 75/2013, de 12/09	ATRIBUIÇÃO DE BOLSAS DE ESTUDO – ANO LETIVO 2020/2021	Sofia Alexandra Rodrigues Guilherme	612 000,00	796,81	796,81	0,00	0,00	
040802 - Outras	Art.º 33.º n.º 1, alíneas u), v) e hh) da Lei N.º 75/2013, de 12/09	ATRIBUIÇÃO DE BOLSAS DE ESTUDO – ANO LETIVO 2020/2021	Sofia Machacaz Palmar	612 000,00	796,81	796,81	0,00	0,00	
040802 - Outras	Portaria 128/2009 -30/01 (e suas alterações art.ºs 13 e 14)	Subsidio Refeição - POC – Janeiro	Sonia Isabel Salgueiro Rodrigues Pernes	612 000,00	47,70	47,70	0,00	0,00	
040802 - Outras	Portaria 128/2009 -30/01 (e suas alterações art.ºs 13 e 14)	Bolsa Mensal - POC – Janeiro	Sonia Isabel Salgueiro Rodrigues Pernes	612 000,00	81,91	81,91	0,00	0,00	
040802 - Outras	Portaria 128/2009 -30/01 (e suas alterações art.ºs 13 e 14)	Subsidio Refeição - POC – Abril	Sonia Isabel Salgueiro Rodrigues Pernes	612 000,00	624,87	605,79	19,08	0,00	
040802 - Outras	Portaria 128/2009 -30/01 (e suas alterações art.ºs 13 e 14)	Bolsa Mensal - POC	Sonia Isabel Salgueiro Rodrigues Pernes	612 000,00	532,42	532,42	0,00	0,00	
040802 - Outras	Portaria 128/2009 -30/01 (e suas alterações art.ºs 13 e 14)	Subsidio Refeição - POC – Setembro	SONIA MARIA FARINHA MARTINS	612 000,00	705,96	705,96	0,00	0,00	
040802 - Outras	Portaria 128/2009 -30/01 (e suas alterações art.ºs 13 e 14)	Bolsa Mensal - POC - Agosto	SONIA MARIA FARINHA MARTINS	612 000,00	3 071,67	3 071,67	0,00	0,00	
040802 - Outras	Alínea hh) do n.º 1 do art.º 33.º da Lei N.º 75/2013, de 12/09	Auxílios Económicos no Âmbito do ASE / Participação da Compra de Cadernos de Atividades	Soraia Cristina Oliveira da Silva	612 000,00	28,20	28,20	0,00	0,00	
040802 - Outras	Portaria 128/2009 -30/01 (e suas alterações art.ºs 13 e 14)	Subsidio Refeição - POC – Setembro	Susana Isabel Paulino Medeiros	612 000,00	367,29	367,29	0,00	0,00	
040802 - Outras	Portaria 128/2009 -30/01 (e suas alterações art.ºs 13 e 14)	Bolsa Mensal - POC - Agosto	Susana Isabel Paulino Medeiros	612 000,00	313,08	313,08	0,00	0,00	
040802 - Outras	Portaria 128/2009 -30/01 (e suas alterações art.ºs 13 e 14)	Subsídio de Transporte – Maio	Susana Isabel Paulino Medeiros	612 000,00	87,68	87,68	0,00	0,00	
040802 - Outras	Portaria 128/2009 -30/01 (e suas alterações art.ºs 13 e 14)	Bolsa Mensal - POC – Maio	Susana Isabel Paulino Medeiros	612 000,00	200,34	200,34	0,00	0,00	

Transferências e subsídios concedidos

Ano: 2021
Euros

Município de Benavente

Tipo de despesa	Disposições legais (1)	Finalidade (2)	Entidade financiadora (3)	Despesas orçamentadas (4)	Despesas autorizadas (5)	Despesas pagas (6)	Despesas autorizadas e não pagas (7)=(5)-(6)	Devolução ocorrida no exercício (8)	Observações (9)
040802 - Outras	Portaria 128/2009 -30/01 (e suas alterações art.ºs 13 e 14)	Bolsa Mensal - POC – Maio	Susana Isabel Paulino Medeiros	612 000,00	877,62	877,62	0,00	0,00	
040802 - Outras	Portaria 128/2009 -30/01 (e suas alterações art.ºs 13 e 14)	Subsídio de Transporte – Maio	Susana Maria Faria Marcelino	612 000,00	87,68	87,68	0,00	0,00	
040802 - Outras	Portaria 128/2009 -30/01 (e suas alterações art.ºs 13 e 14)	Subsidio Refeição - POC – Maio	Susana Maria Faria Marcelino	612 000,00	190,80	190,80	0,00	0,00	
040802 - Outras	Portaria 128/2009 -30/01 (e suas alterações art.ºs 13 e 14)	Bolsa Mensal - POC – Maio	Susana Maria Faria Marcelino	612 000,00	1 316,42	1 316,42	0,00	0,00	
040802 - Outras	Alínea hh) do n.º 1 do art.º 33.º da Lei N.º 75/2013, de 12/09	Auxílios Económicos no Âmbito do ASE / Participação da Compra de Cadernos de Atividades	Susana Maria Mota Marques Bacalhau	612 000,00	30,43	30,43	0,00	0,00	
040802 - Outras	Portaria 128/2009 -30/01 (e suas alterações art.ºs 13 e 14)	Subsidio Refeição - POC – Setembro	Susana Mellado Maria	612 000,00	357,75	357,75	0,00	0,00	
040802 - Outras	Portaria 128/2009 -30/01 (e suas alterações art.ºs 13 e 14)	Bolsa Mensal - POC – novembro	Susana Mellado Maria	612 000,00	1 565,09	1 565,09	0,00	0,00	
040802 - Outras	ALÍNEA HH) DO N.º 1 DO ART.º 33.º DA LEI N.º 75/2013, DE 12/09	AUXÍLIOS ECONÓMICOS NO ÂMBITO DO ASE / PARTICIPAÇÃO DA COMPRA DE CADERNOS DE ATIVIDADES	Szilvia Koborzan da Silva	612 000,00	60,00	60,00	0,00	0,00	
040802 - Outras	Art.º 33.º n.º 1, alíneas u), v) e hh) da Lei N.º 75/2013, de 12/09	ATRIBUIÇÃO DE BOLSAS DE ESTUDO – ANO LETIVO 2020/2021	Taila Nascimento Barros	612 000,00	796,81	796,81	0,00	0,00	
040802 - Outras	Alínea hh) do n.º 1 do art.º 33.º da Lei N.º 75/2013, de 12/09	Auxílios Económicos no âmbito do ASE / Participação da Compra de Cadernos de Atividades	Tamara C. Salgado Nunes	612 000,00	30,08	30,08	0,00	0,00	
040802 - Outras	Alínea hh) do n.º 1 do art.º 33.º da Lei N.º 75/2013, de 12/09	Auxílios Económicos no âmbito do ASE / Participação da Compra de Cadernos de Atividades	Tânia Cristina Moreira Coelho	612 000,00	44,50	44,50	0,00	0,00	
040802 - Outras	Alínea hh) do n.º 1 do art.º 33.º da Lei N.º 75/2013, de 12/09	Auxílios Económicos no âmbito do ASE / Participação da Compra de Cadernos de Atividades	Tatiana Alexandra Miranda Silva Rosa	612 000,00	28,20	28,20	0,00	0,00	
040802 - Outras	Art.º 33.º n.º 1, alíneas u), v) e hh) da Lei N.º 75/2013, de 12/09	ATRIBUIÇÃO DE BOLSAS DE ESTUDO – ANO LETIVO 2020/2021	Teresa de Carvalho Alexandre Rodrigues Machado	612 000,00	996,02	996,02	0,00	0,00	
040802 - Outras	Portaria 128/2009 -30/01 (e suas alterações art.ºs 13 e 14)	Bolsa Mensal - POC – Janeiro	Tiago Manuel Rodrigues Ribeiro	612 000,00	67,28	67,28	0,00	0,00	
040802 - Outras	Portaria 128/2009 -30/01 (e suas alterações art.ºs 13 e 14)	Subsidio Refeição - POC – Janeiro	Tiago Manuel Rodrigues Ribeiro	612 000,00	71,55	71,55	0,00	0,00	
040802 - Outras	Portaria 128/2009 -30/01 (e suas alterações art.ºs 13 e 14)	Subsidio Refeição - POC – Abril	Tiago Manuel Rodrigues Ribeiro	612 000,00	577,17	543,78	33,39	0,00	
040802 - Outras	Portaria 128/2009 -30/01 (e suas alterações art.ºs 13 e 14)	Bolsa Mensal - POC	Tiago Manuel Rodrigues Ribeiro	612 000,00	482,57	479,78	2,79	0,00	

Transferências e subsídios concedidos

Ano: 2021
Euros

Município de Benavente

Tipo de despesa	Disposições legais (1)	Finalidade (2)	Entidade financiadora (3)	Despesas orçamentadas (4)	Despesas autorizadas (5)	Despesas pagas (6)	Despesas autorizadas e não pagas (7)=(5)-(6)	Devolução ocorrida no exercício (8)	Observações (9)
040802 - Outras	ALÍNEA C) DO ART.º 5.º DAS NORMAS DE ATRIBUIÇÃO DE TRANSPORTES ESCOLARES	COMPARTICIPAÇÃO EM DESPESAS COM TRANSPORTES ESCOLARES	Tomás Duarte da Silva	612 000,00	140,00	140,00	0,00	0,00	
040802 - Outras	Art.º 33.º n.º 1, alíneas u), v) e hh) da Lei N.º 75/2013, de 12/09	ATRIBUIÇÃO DE BOLSAS DE ESTUDO – ANO LETIVO 2020/2021	Tomás Infante Afonso	612 000,00	597,60	597,60	0,00	0,00	
040802 - Outras	Art.º 33.º n.º 1, alíneas u), v) e hh) da Lei N.º 75/2013, de 12/09	ATRIBUIÇÃO DE BOLSAS DE ESTUDO – ANO LETIVO 2020/2021	Tomás José Marques Gonçalves	612 000,00	996,02	996,02	0,00	0,00	
040802 - Outras	Portaria 128/2009 -30/01 (e suas alterações art.ºs 13 e 14)	Subsidio Refeição - POC	Tsvetomila Petrova Yankova	612 000,00	1 173,42	1 173,42	0,00	0,00	
040802 - Outras	Portaria 128/2009 -30/01 (e suas alterações art.ºs 13 e 14)	Bolsa Mensal - POC	Tsvetomila Petrova Yankova	612 000,00	5 119,45	5 119,45	0,00	0,00	
040802 - Outras	ALÍNEA HH) DO N.º 1 DO ART.º 33.º DA LEI N.º 75/2013, DE 12/09	AUXÍLIOS ECONÓMICOS NO ÂMBITO DO ASE / COMPARTICIPAÇÃO DA COMPRA DE CADERNOS DE ATIVIDADES	Vanda Lúcia Pereira Pirralha Duarte	612 000,00	30,00	30,00	0,00	0,00	
040802 - Outras	Portaria 128/2009 -30/01 (e suas alterações art.ºs 13 e 14)	Subsidio Refeição - POC – novembro	Vanessa Sofia da Silva Salgueiro	612 000,00	224,19	224,19	0,00	0,00	
040802 - Outras	Portaria 128/2009 -30/01 (e suas alterações art.ºs 13 e 14)	Bolsa Mensal - POC – Dezembro	Vanessa Sofia da Silva Salgueiro	612 000,00	196,03	196,03	0,00	0,00	
040802 - Outras	Alínea hh) do n.º 1 do art.º 33.º da Lei N.º 75/2013, de 12/09	Auxílios Económicos no Âmbito do ASE / Participação da Compra de Cadernos de Atividades	Vânia Catarina de Jesus Serafim	612 000,00	30,00	30,00	0,00	0,00	
040802 - Outras	Alínea hh) do n.º 1 do art.º 33.º da Lei N.º 75/2013, de 12/09	Auxílios Económicos no Âmbito do ASE / Participação da Compra de Cadernos de Atividades	Vânia Filipa Duarte Moisés	612 000,00	30,00	30,00	0,00	0,00	
040802 - Outras	Alínea hh) do n.º 1 do art.º 33.º da Lei N.º 75/2013, de 12/09	Auxílios Económicos no Âmbito do ASE / Participação da Compra de Cadernos de Atividades	Vânia Filipe Santos Balsa	612 000,00	31,20	31,20	0,00	0,00	
040802 - Outras	Alínea v) do n.º 1 do art.º 33.º do Anexo I à Lei n.º 75/2013, de 12/09, na redação vigente e conjugado com o art.º 4.º, n.º 1	MEDIDAS EXCEPCIONAIS APOIO ÀS FAMÍLIAS / RESPOSTAS DAS AUTARQUIAS LOCAIS, LEI N.º 6/2020, DE 10/04	Vasyl Borynskyy	612 000,00	932,87	932,87	0,00	0,00	
040802 - Outras	Alínea hh) do n.º 1 do art.º 33.º da Lei N.º 75/2013, de 12/09	Auxílios Económicos no Âmbito do ASE / Participação da Compra de Cadernos de Atividades	Vera Catarina Marques Venâncio	612 000,00	30,00	30,00	0,00	0,00	
040802 - Outras	Portaria 128/2009 -30/01 (e suas alterações art.ºs 13 e 14)	Subsidio Refeição - POC – novembro	Vera Lúcia Perdigão Borracho Dourado	612 000,00	224,19	224,19	0,00	0,00	
040802 - Outras	Portaria 128/2009 -30/01 (e suas alterações art.ºs 13 e 14)	Bolsa Mensal - POC – Dezembro	Vera Lúcia Perdigão Borracho Dourado	612 000,00	196,03	196,03	0,00	0,00	
040802 - Outras	Portaria 128/2009 -30/01 (e suas alterações art.ºs 13 e 14)	Subsidio Refeição - POC	Vera Sandra Pereira Sousa Casimiro Valério	612 000,00	248,04	248,04	0,00	0,00	
040802 - Outras	Portaria 128/2009 -30/01 (e suas alterações art.ºs 13 e 14)	Bolsa Mensal - POC	Vera Sandra Pereira Sousa Casimiro Valério	612 000,00	1 111,65	1 111,65	0,00	0,00	

Transferências e subsídios concedidos

Ano: 2021
Euros

Município de Benavente

Tipo de despesa	Disposições legais (1)	Finalidade (2)	Entidade financiadora (3)	Despesas orçamentadas (4)	Despesas autorizadas (5)	Despesas pagas (6)	Despesas autorizadas e não pagas (7)=(5)-(6)	Devolução ocorrida no exercício (8)	Observações (9)
Transferências correntes									
040802 - Outras	Portaria 128/2009 -30/01 (e suas alterações art.ºs 13 e 14)	Subsidio Refeição - POC – Setembro	Vera Sofia Moreira Pedrosa Feijoca	612 000,00	601,02	601,02	0,00	0,00	
040802 - Outras	Portaria 128/2009 -30/01 (e suas alterações art.ºs 13 e 14)	Bolsa Mensal - POC - Agosto	Vera Sofia Moreira Pedrosa Feijoca	612 000,00	2 588,98	2 588,98	0,00	0,00	
040802 - Outras	Portaria 128/2009 -30/01 (e suas alterações art.ºs 13 e 14)	Subsidio Refeição - POC	Vera Sofia Moreira Pedrosa Feijoca	612 000,00	290,97	290,97	0,00	0,00	
040802 - Outras	Portaria 128/2009 -30/01 (e suas alterações art.ºs 13 e 14)	Bolsa Mensal - POC	Vera Sofia Moreira Pedrosa Feijoca	612 000,00	1 974,66	1 974,66	0,00	0,00	
040802 - Outras	Portaria 128/2009 -30/01 (e suas alterações art.ºs 13 e 14)	Subsidio Refeição - POC	Vera Sofia Moreira Pedrosa Feijoca	612 000,00	319,60	300,51	19,09	0,00	
040802 - Outras	Portaria 128/2009 -30/01 (e suas alterações art.ºs 13 e 14)	Bolsa Mensal - POC	Vera Sofia Moreira Pedrosa Feijoca	612 000,00	1 974,67	1 974,66	0,01	0,00	
040802 - Outras	Alínea hh) do n.º 1 do art.º 33.º da Lei N.º 75/2013, de 12/09	Auxílios Económicos no Âmbito do ASE / Participação da Compra de Cadernos de Atividades	Verónica Ganhão Oliveira Russo	612 000,00	44,50	44,50	0,00	0,00	
040802 - Outras	Portaria 128/2009 -30/01 (e suas alterações art.ºs 13 e 14)	Subsídio de refeição - POC - maio	Virginia Laura Pensado Brunoldi	612 000,00	23,85	23,85	0,00	0,00	
040802 - Outras	Portaria 128/2009 -30/01 (e suas alterações art.ºs 13 e 14)	Bolsa mensal - POC - maio	Virginia Laura Pensado Brunoldi	612 000,00	153,58	153,58	0,00	0,00	
040802 - Outras	Portaria 128/2009 -30/01 (e suas alterações art.ºs 13 e 14)	Bolsa Mensal - POC	Virginia Laura Pensado Brunoldi	612 000,00	2 106,30	2 106,30	0,00	0,00	
040802 - Outras	Portaria 128/2009 -30/01 (e suas alterações art.ºs 13 e 14)	Subsidio Refeição - POC	Virginia Laura Pensado Brunoldi	612 000,00	324,36	324,36	0,00	0,00	
040802 - Outras	ALÍNEA V) DO N.º 1 DO ART. 33.º DO ANEXO I À LEI N.º 75/2013, DE 12/09, NA REDAÇÃO VIGENTE E CONJUGADO COM O ART.º 4.º, N.º 1	MEDIDAS EXCEPCIONAIS DE APOIO ÀS FAMÍLIAS / RESPOSTAS DAS AUTARQUIAS LOCAIS, LEI N.º 6/2020, DE 10/04	Virginia Laura Pensado Brunoldi	612 000,00	482,68	482,68	0,00	0,00	
040802 - Outras	Alínea hh) do n.º 1 do art.º 33.º da Lei N.º 75/2013, de 12/09	Auxílios Económicos no Âmbito do ASE / Participação da Compra de Cadernos de Atividades	Vitor Jose da Silva Neves Romão	612 000,00	30,00	30,00	0,00	0,00	
040802 - Outras	Portaria 128/2009 -30/01 (e suas alterações art.ºs 13 e 14)	Subsidio Refeição - POC – Janeiro	Waffa Dellaou	612 000,00	9,54	9,54	0,00	0,00	
040802 - Outras	Portaria 128/2009 -30/01 (e suas alterações art.ºs 13 e 14)	Bolsa Mensal - POC – Janeiro	Waffa Dellaou	612 000,00	73,14	73,14	0,00	0,00	
Total de transferências correntes				2 606 212,00	2 297 073,10	2 273 029,92	24 043,18	416,18	

Transferências e subsídios concedidos

Ano: 2021
Euros

Município de Benavente

Tipo de despesa	Disposições legais (1)	Finalidade (2)	Entidade financiadora (3)	Despesas orçamentadas (4)	Despesas autorizadas (5)	Despesas pagas (6)	Despesas autorizadas e não pagas (7)=(5)-(6)	Devolução ocorrida no exercício (8)	Observações (9)
Transferências de capital									
08010102 - Outras									
08010102 - Outras				1 000,00	0,00	0,00	0,00	0,00	
080501 - Continente									
080501 - Continente	Lei n.º 75/2013, de 12/9, art. 33.º, n.º 1, al. u)	Transferência de Capital - Comp Intervenção Redução Abandono Escolar	CIMLT - Comunidade Intermunicipal da Lezíria do Tejo	149 050,00	2 642,75	2 642,75	0,00	0,00	
080501 - Continente	N.º 1 do Art.º 1.º do Decreto-Lei N.º 8/2017, de 09/01	Contrapartida Nacional do Município de Benavente À CIMLT no âmbito da Aquisição de Maquinaria para as Brigadas de Sapadores Florestais da Lezíria do Tejo	CIMLT - Comunidade Intermunicipal da Lezíria do Tejo	149 050,00	1 032,11	1 032,11	0,00	0,00	
080501 - Continente	Conjugação dos artigos 33.º, n.º 1, alíneas s) e ee) e artigo 81.º, n.º 1, als. b) e c) e n.º 2, al. g), todos do Anexo I à lei n.º 75/2013, 12/09, na redação vigente e, ainda, do artigo 68.º, n.º 3, alínea a) da lei n.º 73/2013, de 03/09, na redação	Contrapartida Municipal no âmbito da Aquisição de Material Tecnológico para o Projeto Bibliotics	CIMLT - Comunidade Intermunicipal da Lezíria do Tejo	149 050,00	4 885,06	4 885,06	0,00	0,00	
080501 - Continente	ART.º 25.º, N.º 1, AL. J), DO ANEXO I À LEI N.º 75/2013, DE 12 DE SETEMBRO E PROTOCOLO ASSINADO ENTRE O MUNICÍPIO E A FREGUESIA	APOIO FINANCEIRO, PARA REQUALIFICAÇÃO DA ROTUNDA NO ENTRONCAMENTO DA EN 118 COM O ACESSO À A10	Freguesia de Benavente	149 050,00	70 000,00	70 000,00	0,00	0,00	
080501 - Continente	Artigo 25.º, n.º 1, al. j), do anexo I à Lei n.º 75/2013, de 12/09	Apoio Financeiro para a Requalificação da Rotunda do Infantado	Freguesia de Samora Correia	149 050,00	70 000,00	70 000,00	0,00	0,00	Deliberação de 21/06/2021
080701 - Instituições sem fins lucrativos									
080701 - Instituições sem fins lucrativos	ALÍNEA U) DO N.º 1 DO ARTIGO 33º, DO ANEXO À LEI N.º 75/2013, DE 12 DE SETEMBRO	APOIO FINANCEIRO PONTUAL À AHBVB - INVESTIMENTOS 2020/2021, INVIABILIZADOS PELA PANDEMIA DA COVID-19	Ass. Hum. Bombeiros Voluntários Benavente	461 200,00	50 000,00	50 000,00	0,00	0,00	
080701 - Instituições sem fins lucrativos	LEI N.º 75/2013, DE 12/9, ART.23.º, N.º 2, AL. J)	APOIO FINANCEIRO EXTAORDINÁRIO P/AQUISIÇÃO DE VTTU	Ass. Hum. Bombeiros Voluntários Benavente	461 200,00	35 000,00	35 000,00	0,00	0,00	
080701 - Instituições sem fins lucrativos	ALÍNEA U) DO N.º 1 DO ARTIGO 33º, DO ANEXO À LEI N.º 75/2013, DE 12 DE SETEMBRO	APOIO FINANCEIRO PONTUAL ÀS AHBV - INVESTIMENTOS 2020/2021, INVIABILIZADOS PELA PANDEMIA DA COVID-19	Ass. Hum. Bombeiros Voluntários Samora Correia	461 200,00	50 000,00	50 000,00	0,00	0,00	
080701 - Instituições sem fins lucrativos	Art.º 57 pela Lei n.º 75/2013 de 12 de Setembro	Aquisição do Veículo Rural de Combate a Incêndios	Ass. Hum. Bombeiros Voluntários Samora Correia	461 200,00	50 000,00	50 000,00	0,00	0,00	
080701 - Instituições sem fins lucrativos	ART.º 33.º, N.º 1, ALÍNEA T), DO ANEXO 1 À LEI N.º 75/2013, DE 12/09	APOIO FINANCEIRO À REALIZAÇÃO DE OBRAS DE CONSERVAÇÃO NA IGREJA DO PORTO ALTO	Fábrica da Igreja da Paróquia de Samora Correia	461 200,00	19 237,20	19 237,20	0,00	0,00	
080701 - Instituições sem fins lucrativos	LEI N.º 75/2013, DE 12/9, ART. 33.º, N.º 1, AL. T)	APOIO AO RESTAURO DA IGREJA MATRIZ DE SAMORA CORREIA	Fábrica da Igreja da Paróquia de Samora Correia	461 200,00	31 443,34	4 519,45	26 923,89	0,00	
080701 - Instituições sem fins lucrativos	ALÍNEA A) E C) DO N.º 1 DO ARTIGO 35.º DO ANEXO L À LEI N.º 75/2013, DE 12/09	APOIO FINANCEIRO PARA A REALIZAÇÃO DE OBRAS E CONSERVAÇÃO NA IGREJA DOS FOROS DA CHARNECA	Fábrica da Igreja Paroquial da Freguesia de Benavente	461 200,00	8 556,50	8 556,50	0,00	0,00	
080701 - Instituições sem fins lucrativos	ALÍNEA O) DO N.º 1 DO ARTIGO 33º, DO ANEXO À LEI N.º 75/2013, DE 12 DE SETEMBRO	apoio à realização de obras	UNIÃO DE COMISSÕES DE FESTAS EM HONRA DE N.ª Sr.ª DA PAZ	461 200,00	17 985,06	17 985,06	0,00	0,00	
Total de transferências de capital				611 250,00	410 782,02	383 858,13	26 923,89	0,00	

Transferências e subsídios concedidos

Ano: 2021
Euros

Município de Benavente

Tipo de despesa	Disposições legais (1)	Finalidade (2)	Entidade financiadora (3)	Despesas orçamentadas (4)	Despesas autorizadas (5)	Despesas pagas (6)	Despesas autorizadas e não pagas (7)=(5)-(6)	Devolução ocorrida no exercício (8)	Observações (9)
Subsídios									
<i>SEM MOVIMENTOS</i>									
Total de subsídios				0,00	0,00	0,00	0,00	0,00	

Anexo 6.2 - Transferências e subsídios recebidos

Transferências e subsídios recebidos

Ano: 2021

Euros

Município de Benavente

Tipo de receita	Disposições legais (1)	Finalidade (2)	Entidade financiadora (3)	Receita prevista (4)	Receita recebida (5)	Receita prevista não recebida (6)=(4)-(5)	Devolução ocorrida no exercício (7)	Observações (8)
Transferências correntes								
060101 - Públicas								
0601010101 - Conserv. Reab. Estradas desclassificadas -PRN 2000	Decreto-lei n.º 222/98, de 17 de julho, art. 13.º	Desclassificação de estradas nacionais em municipais e sua conservação (protocolo)	EP - Estradas de Portugal, SA	517 406,00	0,00	517 406,00	0,00	em contencioso
060301 - Estado								
06030101 - Fundo de Equilíbrio Financeiro	Lei n.º 75-B/2020, de 31 de dezembro (Lei do OE 2021), Mapa 12 - Mapa relativo às transferências para os municípios	Transferências do Orçamento de Estado de 2021: Fundo de Equilíbrio Financeiro (corrente)	DGAL - Direção Geral das Autarquias Locais	3 356 930,00	3 356 930,00	0,00	0,00	
06030102 - Fundo Social Municipal	Lei n.º 75-B/2020, de 31 de dezembro (Lei do OE 2021), Mapa 12 - Mapa relativo às transferências para os municípios	Transferências do Orçamento de Estado de 2021: Fundo Social Municipal	DGAL - Direção Geral das Autarquias Locais	512 850,00	512 850,00	0,00	0,00	
06030103 - Participação fixa no IRS	Lei n.º 75-B/2020, de 31 de dezembro (Lei do OE 2021), Mapa 12 - Mapa relativo às transferências para os municípios	Transferências do Orçamento de Estado de 2021: Participação fixa no IRS (5%)	DGAL - Direção Geral das Autarquias Locais	1 393 372,00	1 393 372,00	0,00	0,00	
06030107 - Participação no IVA-Art.º 26.º-A da Lei n.º 75/2013	Lei n.º 75-B/2020, de 31 de dezembro (Lei do OE 2021), Mapa 12 - Mapa relativo às transferências para os municípios	Transferências do Orçamento de Estado de 2021: Participação no IVA (artigo 26.º-A da Lei n.º 73/2013)	DGAL - Direção Geral das Autarquias Locais	128 233,00	128 233,10	-0,10	0,00	
0603019901 - DGEstE - Ed. Pré-Escolar acordo de cooperação	Lei n.º 5/97, de 10 de fevereiro; Decreto-Lei n.º 147/97, de 11 de junho	Acordo de cooperação para a educação pré-escolar (prolongamentos de horários)	DGEstE - Direção Geral Estabelecimentos Escolares	488 485,00	472 437,80	16 047,20	0,00	
0603019903 - Protocolo de cooperação - ISSS - CPCJ	Despacho Conjunto do Ministério da Justiça e do Ministério do Trabalho e da Solidariedade n.º 562/2001, de 22 de junho	Protocolo de cooperação para funcionamento da Comissão de Proteção de Crianças e Jovens	CNPDPJ - Comissão Nacional de Promoção dos Direitos e Proteção das Crianças e Jovens	25 482,00	25 482,36	-0,36	0,00	
0603019909 - DGEstE-fornecimento refeições aos alunos 1.º ciclo	Decreto-Lei n.º 55/2009, de 2 de março; Despacho n.º 8452-A/2015, de 31 de julho	Programa de generalização de refeições aos alunos do 1.º ciclo	DGEstE - Direção Geral Estabelecimentos Escolares	65 900,00	75 281,68	-9 381,68	0,00	
0603019910 - DGAL - Gabinete Técnico Florestal Intermunicipal	Lei n.º 20/2009, de 12 de maio	Apoio ao funcionamento do gabinete técnico florestal intermunicipal (Fundo Florestal Permanente)	ICNF - Instituto da Conservação da Natureza e das Florestas, IP	6 968,00	13 979,00	-7 011,00	0,00	candidatura 2020-0202-01-0115
0603019911 - DGAV	Despacho n.º 6615/2020, de 25 de junho Portaria n.º 146/2017, de 26 de abril, artigo 8.º; Aviso 3/2021 ICNF-DBEAC	Campanha de apoio à esterilização de canídeos 4/CRO/2020	DGAV - Direção Geral de Alimentação e Veterinária	500,00	1 624,18	-1 124,18	0,00	
		Campanhas de apoio à esterilização de cães e gatos de companhia	ICNF - Instituto da Conservação da Natureza e das Florestas, IP		1 225,00	-1 225,00	0,00	
0603019912 - IFAP - Regime fruta escolar	Portaria n.º 113/2018, de 30 de abril	Regime de fruta escolar	IFAP - Instituto de Financiamento da Agricultura e Pescas, IP	8 250,00	8 157,45	92,55	0,00	
0603019913 - IHRU				19 200,00	0,00	19 200,00	0,00	
0603019914 - IRN - Contrato interadministrativo de cooperação	Lei n.º 73/2013, de 3 de setembro, artigo 22.º-A	Reembolso dos encargos incorridos com as obras de remodelação das instalações da Conservatória do registo Civil e Predial de Benavente, nos termos do respetivo contrato interadministrativo de cooperação	IRN - Instituto dos Registos e do Notariado, IP	50 000,00	0,00	50 000,00	0,00	
0603019915 - DGPC - ProMuseus	Despacho Normativo n.º 9/2019, de 1 de abril	Programa de apoio a museus da Rede Portuguesa de Museus - ProMuseus - Projeto Gestão das coleções do Museu	DGPC - Direção Geral do Património Cultural	1 113,00	10 756,05	-9 643,05	0,00	

Transferências e subsídios recebidos

Ano: 2021

Euros

Município de Benavente

Tipo de receita	Disposições legais (1)	Finalidade (2)	Entidade financiadora (3)	Receita prevista (4)	Receita recebida (5)	Receita prevista não recebida (6)=(4)-(5)	Devolução ocorrida no exercício (7)	Observações (8)
Transferências correntes								
060306 - Estado - Participação comunitária em projetos cofinanciados								
06030603 - Estágios Profissionais - PEPAL	Decreto-Lei n.º 166/2014, de 6 de novembro; Portaria n.º 114/2019, de 15 de abril	Estágios PEPAL	IGFSS - Instituto de Gestão Financeira da Segurança Social, IP	176 046,00	63 907,38	112 138,62	0,00	
06030604 - FSE - Plano integrado de combate ao insucesso escolar	Portaria n.º 60-A/2015, de 02 de março; Portaria n.º 60-C/2015, de 02 de março	Plano Integrado e Inovador de Combate ao Insucesso escolar da Lezíria do Tejo (PIICIE LT) - Fundo Social Europeu	CIMLT - Comunidade Intermunicipal da Lezíria do Tejo	101 810,00	87 905,96	13 904,04	0,00	Projeto ALT20-02-5266-FSE- 000046
06030605 - FSUE - Combate à pandemia COVID-19	Regulamento Nacional de Aplicação do Fundo de Solidariedade da União Europeia (FSUE), aprovado por Despacho Conjunto da Ministra da Modernização do Estado e da Administração Pública e do Ministro do Planeamento	Apoio aos custos decorrentes do combate à pandemia da doença COVID-19	AD&C - Agência para o Desenvolvimento e Coesão, I.P.	97 111,00	97 111,45	-0,45	0,00	Operação FSUE-02-9999-FSUE- 000210
060307 - Serviços e fundos autónomos								
06030702 - Entidade Regional Turismo Alentejo	Despacho Normativo n.º 31/2009, de 27 de agosto	Apoio financeiro no âmbito do Programa 365 Alentejo-Ribatejo	Turismo do Alentejo e do Ribatejo, E.R.T.	500,00	0,00	500,00	0,00	
06030703 - Instituto de Emprego e Formação Profissional	Portaria n.º 128/2009, republicada pela Portaria n.º 378-H/2013 e alterada pela Portaria n.º 20- B/2014, art. 13.º; Portaria n.º 82-C/2020, 31.mar, na sua redação atual	Programas CEI e CEI+ (Contrato Emprego - Inserção) e MAREESS (Medida de Apoio ao Reforço de Emergência de Equipamentos Sociais e de Saúde)	IEFP - Instituto do Emprego e Formação Profissional, IP	176 929,00	187 185,42	-10 256,42	1 993,56	
Total de transferências correntes				7 127 085,00	6 436 438,83	690 646,17	1 993,56	

Transferências e subsídios recebidos

Ano: 2021

Euros

Município de Benavente

Tipo de receita	Disposições legais (1)	Finalidade (2)	Entidade financiadora (3)	Receita prevista (4)	Receita recebida (5)	Receita prevista não recebida (6)=(4)-(5)	Devolução ocorrida no exercício (7)	Observações (8)
Transferências de capital								
100301 - Estado								
10030101 - Fundo de Equilíbrio Financeiro	Lei n.º 75-B/2020, de 31 de dezembro (Lei do OE 2021), Mapa 12 - Mapa relativo às transferências para os municípios	Transferências do Orçamento de Estado de 2021: Fundo de Equilíbrio Financeiro (capital)	DGAL - Direção Geral das Autarquias Locais	372 992,00	372 992,00	0,00	0,00	
10030105 - N.º 3 art.º 35.º - Lei n.º 73/2013	Lei n.º 75-B/2020, de 31 de dezembro (Lei do OE 2021), Mapa 12 - Mapa relativo às transferências para os municípios	Transferências do Orçamento de Estado de 2021: Redistribuição do excedente da participação dos municípios nos impostos do Estado, nos termos do n.º 3 do artigo 35.º da Lei n.º 73/2013	DGAL - Direção Geral das Autarquias Locais	186 501,00	186 501,00	0,00	0,00	
100307 - Estado - Participação comunitária em projetos cofinanciados								
10030701 - FEDER								
1003070133 - Desenvolvimento urbano sustentável	Regulamento (UE) n.º 1303/2013 do Parlamento Europeu e do Conselho de 17 de dezembro de 2013; Decreto-Lei n.º 159/2014, de 27 de outubro	Criação de "mini-sistema" de partilha de bicicletas nos Centros Históricos de Benavente e Samora Correia	AD&C - Agência para o Desenvolvimento e Coesão, I.P.	3 894,00	0,00	3 894,00	0,00	operação ALT20-04-1406-FEDER-000026
1003070134 - Requalificação do Jardim dos Álamos	Regulamento (UE) n.º 1303/2013 do Parlamento Europeu e do Conselho de 17 de dezembro de 2013; Decreto-Lei n.º 159/2014, de 27 de outubro	Requalificação do Parque Ruy Luís Gomes (Álamos), em Samora Correia	AD&C - Agência para o Desenvolvimento e Coesão, I.P.	720 054,00	665 053,16	55 000,84	0,00	operação ALT20-04-4943-FEDER-000023
1003070135 - Reabilitação do Cruzeiro do Calvário	Regulamento (UE) n.º 1303/2013 do Parlamento Europeu e do Conselho de 17 de dezembro de 2013; Decreto-Lei n.º 159/2014, de 27 de outubro	Requalificação e reabilitação do Cruzeiro do Calvário e zona envolvente, em Benavente	AD&C - Agência para o Desenvolvimento e Coesão, I.P.	112 486,00	94 851,06	17 634,94	0,00	operação ALT20-04-2316-FEDER-000107
1003070137 - Reabilitação e ampliação da sede do Rancho "Saia Rodada"	Regulamento (UE) n.º 1303/2013 do Parlamento Europeu e do Conselho de 17 de dezembro de 2013; Decreto-Lei n.º 159/2014, de 27 de outubro	Reabilitação e ampliação da sede do Rancho Típico "Saia Rodada"	AD&C - Agência para o Desenvolvimento e Coesão, I.P.	10 193,00	10 193,62	-0,62	0,00	operação ALT20-04-2316-FEDER-000163
1003070138 - Reabilitação da Biblioteca Municipal	Regulamento (UE) n.º 1303/2013 do Parlamento Europeu e do Conselho de 17 de dezembro de 2013; Decreto-Lei n.º 159/2014, de 27 de outubro	Requalificação do Centro Histórico de Benavente - Avenida das Acácias	AD&C - Agência para o Desenvolvimento e Coesão, I.P.	369 977,00	260 356,20	109 620,80	0,00	operação ALT20-04-2316-FEDER-000105
1003070139 - Requalificação da Praça Município e da Praça da República, Benavente	Regulamento (UE) n.º 1303/2013 do Parlamento Europeu e do Conselho de 17 de dezembro de 2013; Decreto-Lei n.º 159/2014, de 27 de outubro	Requalificação da Praça do Município e da Praça da República, em Benavente	AD&C - Agência para o Desenvolvimento e Coesão, I.P.	778 783,00	270 043,22	508 739,78	0,00	operação ALT20-04-2316-FEDER-000098
1003070140 - Requalificação da Praça da República e do largo João Fernandes Pratas, Samora Correia	Regulamento (UE) n.º 1303/2013 do Parlamento Europeu e do Conselho de 17 de dezembro de 2013; Decreto-Lei n.º 159/2014, de 27 de outubro	Requalificação da Praça da República e do Largo João Fernandes Pratas, em Samora Correia	AD&C - Agência para o Desenvolvimento e Coesão, I.P.	553 134,00	107 240,51	445 893,49	0,00	operação ALT20-04-2316-FEDER-000109
1003070143 - Aumento da eficiência energética nos edifícios municipais	Regulamento (UE) n.º 1303/2013 do Parlamento Europeu e do Conselho de 17 de dezembro de 2013; Decreto-Lei n.º 159/2014, de 27 de outubro	Reabilitação das piscinas municipais de Benavente e Samora Correia - eficiência energética	AD&C - Agência para o Desenvolvimento e Coesão, I.P.	114 327,00	74 177,83	40 149,17	0,00	operações ALT20-07-1203-FEDER-000125, ALT20-07-1203-FEDER-000036 e ALT20-07-1203-FEDER-000075
1003070144 - Museu de Benavente	Regulamento (UE) n.º 1303/2013 do Parlamento Europeu e do Conselho de 17 de dezembro de 2013; Decreto-Lei n.º 159/2014, de 27 de outubro	Reabilitação do Museu Municipal de Benavente	AD&C - Agência para o Desenvolvimento e Coesão, I.P.	924 585,00	326 348,51	598 236,49	0,00	operação ALT20-08-2114-FEDER-000157
1003070146 - Reabilitação de escolas do Ensino Básico	Regulamento (UE) n.º 1303/2013 do Parlamento Europeu e do Conselho de 17 de dezembro de 2013; Decreto-Lei n.º 159/2014, de 27 de outubro	Ampliação do jardim de infância das Areias para JI/EB1 Benavente	AD&C - Agência para o Desenvolvimento e Coesão, I.P.	175 359,00	172 900,92	2 458,08	0,00	operação ALT20-02-5673-FEDER-000029

Transferências e subsídios recebidos

Ano: 2021

Euros

Município de Benavente

Tipo de receita	Disposições legais (1)	Finalidade (2)	Entidade financiadora (3)	Receita prevista (4)	Receita recebida (5)	Receita prevista não recebida (6)=(4)-(5)	Devolução ocorrida no exercício (7)	Observações (8)
Transferências de capital								
1003070147 - Ciclovias cicláveis e pedonais em Samora Correia e Benavente	Regulamento (UE) n.º 1303/2013 do Parlamento Europeu e do Conselho de 17 de dezembro de 2013; Decreto-Lei n.º 159/2014, de 27 de outubro	Mobilidade urbana sustentável para Benavente e Samora Correia - redes cicláveis e pedonais de Benavente e Samora Correia	AD&C - Agência para o Desenvolvimento e Coesão, I.P.	259 325,00	204 699,02	54 625,98	0,00	operação ALT20-04-1406-FEDER-000062
1003070148 - Estacionamentos Periféricos Benavente e Samora	Regulamento (UE) n.º 1303/2013 do Parlamento Europeu e do Conselho de 17 de dezembro de 2013; Decreto-Lei n.º 159/2014, de 27 de outubro	Execução e requalificação urbana do Centro Histórico de Benavente - parque de estacionamento periférico de Benavente	AD&C - Agência para o Desenvolvimento e Coesão, I.P.	12 915,00	0,00	12 915,00	0,00	operação ALT20-04-1406-FEDER-000070
1003070149 - Aumento eficiência energética - Iluminação Pública	Regulamento (UE) n.º 1303/2013 do Parlamento Europeu e do Conselho de 17 de dezembro de 2013; Decreto-Lei n.º 159/2014, de 27 de outubro	Intervenção nos sistemas de iluminação pública para melhoria da eficiência energética do Município de Benavente	AD&C - Agência para o Desenvolvimento e Coesão, I.P.	46 503,00	13 558,33	32 944,67	0,00	operações ALT20-07-1203-FEDER-000044, ALT20-07-1203-FEDER-000134 e ALT20-04-1203-FEDER-000195
1003070150 - Remoção fibrocimento - Escolas de 2º e 3º Ciclos	Regulamento (UE) n.º 1303/2013 do Parlamento Europeu e do Conselho de 17 de dezembro de 2013; Decreto-Lei n.º 159/2014, de 27 de outubro	Substituição de estruturas em fibrocimento - escolas do 2.º e 3.º ciclos	AD&C - Agência para o Desenvolvimento e Coesão, I.P.	325 000,00	221 947,66	103 052,34	0,00	operações ALT20-02-5673-FEDER-000132 e ALT20-02-5673-FEDER-000133
1003070151 - Ampliação do Centro Escolar do Porto Alto	Regulamento (UE) n.º 1303/2013 do Parlamento Europeu e do Conselho de 17 de dezembro de 2013; Decreto-Lei n.º 159/2014, de 27 de outubro	Ampliação do Centro Escolar do Porto Alto	AD&C - Agência para o Desenvolvimento e Coesão, I.P.	177 947,00	189 350,06	-11 403,06	0,00	operação ALT20-02-5673-FEDER-000165
Total de transferências de capital				5 143 975,00	3 170 213,10	1 973 761,90	0,00	

Transferências e subsídios recebidos

Ano: 2021
Euros

Município de Benavente

Tipo de receita	Disposições legais (1)	Finalidade (2)	Entidade financiadora (3)	Receita prevista (4)	Receita recebida (5)	Receita prevista não recebida (6)=(4)-(5)	Devolução ocorrida no exercício (7)	Observações (8)
Subsídios								
SEM MOVIMENTOS								
Total de subsídios				0,00	0,00	0,00	0,00	

Anexo 7 - Dívidas a terceiros por antiguidade de saldos

Município de Benavente

No período até 31 de Dezembro de 2021

Ano: 2021

Descrição	Dívida vincenda		Intervalos de Antiquidade da dívida vencida				Exceções	Pagamentos em Atraso	Total Dívida por natureza		
	Curto Prazo	Médio / Longo Prazo	< 90	90 - 180	180 - 365	> 365			Curto Prazo	Médio / Longo Prazo	SOMA
Despesas Correntes											
Despesas com pessoal											
Remunerações certas e permanentes	200,39		87 756,91						87 957,30		87 957,30
Abonos variáveis ou eventuais			6 019,10						6 019,10		6 019,10
SS - Encargos com saúde											
ADSE e outros da AP											
Outros sectores fora da AP											
SS - Contribuições de segurança social											
CGA	52 515,46								52 515,46		52 515,46
Segurança social- Regime geral	46 682,74								46 682,74		46 682,74
Outras	277,85								277,85		277,85
SS - Outras											
Outras											
Aquisições de bens e serviços											
Aquisições de bens e serviços	40 029,03		220,59						40 249,62		40 249,62
Juros e outros encargos											
Juros e outros encargos											
Transferências correntes											
Administrações públicas											
Outras transferências correntes	1 131,64		600,00						1 731,64		1 731,64
Subsídios											
Subsídios											
Outras despesas correntes											
Outras despesas correntes											
Despesas de capital											
Aquisições de bens de capital											
Aquisições de bens de capital	7 786,69		10 934,70						18 721,39		18 721,39
Transferências de capital											
Administrações Públicas											
Outras transferências de capital											
Aquisição de ativos financeiros											
Aquisição de ativos financeiros											
Reembolsos de passivos financeiros											
Reembolsos de passivos financeiros											
Outras despesas de capital											
Outras despesas de capital											
Soma	148 623,80	0,00	105 531,30	0,00	0,00	0,00	0,00	0,00	254 155,10	0,00	254 155,10

Anexo A.1 SNC- AP - Regime Geral
NCP27

Contabilidade de Gestão

Mapa geral de desempenho económico

Contabilidade de Gestão

2021

Mapa geral de desempenho económico

CONTAS	DESIGNAÇÃO	DÉBITO	CRÉDITO	SALDO	
				DEVEDOR	CREDOR
91	Recursos utilizados no período				
911	Gastos	20 387 127,97		20 387 127,97	
912	Rendimentos		22 029 619,13		22 029 619,13
92	Custeio	19 444 351,18		19 444 351,18	
921	Custeio corrente	19 444 351,18		19 444 351,18	
921	Custo das atividades auxiliares	4 651 395,10		4 651 395,10	
9211.003	Tractor, MF, 135, LB-40-95	102,08		102,08	
9211.003.1	Gastos diretos	102,08		102,08	
9211.003.11	Recursos	102,08		102,08	
9211.003.111	Custos fixos	45,18		45,18	
9211.003.1112	Seguro	45,18		45,18	
9211.003.112	Custos variáveis	56,90		56,90	
9211.003.1121	Combustível	24,01		24,01	
9211.003.1122	Fungíveis	32,89		32,89	
9211.008	Tractor, MF, 188, AZ-44-01	45,18		45,18	
9211.008.1	Gastos diretos	45,18		45,18	
9211.008.11	Recursos	45,18		45,18	
9211.008.111	Custos fixos	45,18		45,18	
9211.008.112	Seguro	45,18		45,18	
9211.010	Tractor, Jonh Deere, 2030, DR-97-97	11 880,89		11 880,89	
9211.010.1	Gastos diretos	11 880,89		11 880,89	
9211.010.11	Recursos	11 637,73		11 637,73	
9211.010.111	Custos fixos	45,18		45,18	
9211.010.112	Seguro	45,18		45,18	
9211.010.112	Custos variáveis	11 592,55		11 592,55	
9211.010.1121	Combustível	6 036,19		6 036,19	
9211.010.1122	Recursos humanos	1 621,57		1 621,57	
9211.010.1122	Fungíveis	3 779,82		3 779,82	
9211.010.12	Serviços externos	154,96		154,96	
9211.010.12	Atividades auxiliares	243,16		243,16	
9211.010.121	Máquinas e viaturas	243,16		243,16	
9211.087	Camioneta, Mercedes, 1617 CK/39, QG-57-54 (1)	24 751,25		24 751,25	
9211.087.1	Gastos diretos	24 751,25		24 751,25	
9211.087.11	Recursos	24 676,60		24 676,60	
9211.087.111	Custos fixos	682,54		682,54	
9211.087.112	Seguro	682,54		682,54	
9211.087.112	Custos variáveis	23 994,06		23 994,06	
9211.087.1121	Combustível	14 147,55		14 147,55	
9211.087.1122	Recursos humanos	1 662,09		1 662,09	
9211.087.1122	Fungíveis	4 526,23		4 526,23	
9211.087.12	Serviços externos	3 658,19		3 658,19	
9211.087.12	Atividades auxiliares	74,65		74,65	
9211.087.121	Máquinas e viaturas	74,65		74,65	
9211.089	Ligeiro, Renault, 4L Clan, LQ-01-29	1 772,70		1 772,70	
9211.089.1	Gastos diretos	1 772,70		1 772,70	
9211.089.11	Recursos	1 772,70		1 772,70	
9211.089.111	Custos fixos	180,52		180,52	
9211.089.112	Seguro	180,52		180,52	
9211.089.112	Custos variáveis	1 592,18		1 592,18	
9211.089.1122	Recursos humanos	818,92		818,92	
9211.089.1122	Fungíveis	602,32		602,32	
9211.089.12	Serviços externos	170,95		170,95	
9211.092	Tractor, Jonh deere, 1850, SI-65-25	7 980,19		7 980,19	
9211.092.1	Gastos diretos	7 980,19		7 980,19	
9211.092.11	Recursos	7 980,19		7 980,19	
9211.092.111	Custos fixos	45,18		45,18	
9211.092.112	Seguro	45,18		45,18	
9211.092.112	Custos variáveis	7 935,01		7 935,01	
9211.092.1121	Combustível	3 347,23		3 347,23	
9211.092.1122	Recursos humanos	1 468,98		1 468,98	
9211.092.1122	Fungíveis	2 139,95		2 139,95	
9211.092.12	Serviços externos	978,84		978,84	
9211.093	Tractor, Jonh deere, 1850, SI-65-26	9 524,47		9 524,47	
9211.093.1	Gastos diretos	9 524,47		9 524,47	
9211.093.11	Recursos	9 524,47		9 524,47	
9211.093.111	Custos fixos	45,18		45,18	
9211.093.112	Seguro	45,18		45,18	
9211.093.112	Custos variáveis	9 479,29		9 479,29	
9211.093.1121	Combustível	6 151,62		6 151,62	
9211.093.1122	Recursos humanos	1 655,12		1 655,12	
9211.093.1122	Fungíveis	1 310,47		1 310,47	
9211.093.12	Serviços externos	362,09		362,09	
9211.100	Escavadora, Hyundai, 360º, Robex 200W	2 346,28		2 346,28	
9211.100.1	Gastos diretos	2 346,28		2 346,28	
9211.100.11	Recursos	2 341,60		2 341,60	

Contabilidade de Gestão

2021

Mapa geral de desempenho económico

CONTAS	DESIGNAÇÃO	DÉBITO	CRÉDITO	SALDO	
				DEVEDOR	CREDOR
9211.100.111	Custos fixos	121,71		121,71	
9211.100.1112	Seguro	121,71		121,71	
9211.100.112	Custos variáveis	2 224,57		2 224,57	
9211.100.1121	Combustível	678,83		678,83	
9211.100.1122	Recursos humanos	1 490,61		1 490,61	
9211.100.12	Serviços externos	50,44		50,44	
9211.100.1125	Atividades auxiliares	4,68		4,68	
9211.100.121	Máquinas e viaturas	4,68		4,68	
9211.104	Camioneta, Mercedes, 1717, 65-80-CB	24 341,39		24 341,39	
9211.104.1	Gastos diretos	24 341,39		24 341,39	
9211.104.11	Recursos	24 273,73		24 273,73	
9211.104.111	Custos fixos	682,54		682,54	
9211.104.1112	Seguro	682,54		682,54	
9211.104.112	Custos variáveis	23 658,85		23 658,85	
9211.104.1121	Combustível	11 767,77		11 767,77	
9211.104.1122	Recursos humanos	2 972,98		2 972,98	
9211.104.1112	Fungíveis	6 369,52		6 369,52	
9211.104.12	Serviços externos	2 480,92		2 480,92	
9211.104.1125	Atividades auxiliares	67,66		67,66	
9211.104.121	Máquinas e viaturas	67,66		67,66	
9211.112	Retroescavadora, Case, 580 K, Turbo 4x4	657,02		657,02	
9211.112.1	Gastos diretos	657,02		657,02	
9211.112.11	Recursos	657,02		657,02	
9211.112.111	Custos fixos	121,71		121,71	
9211.112.1112	Seguro	121,71		121,71	
9211.112.112	Custos variáveis	535,31		535,31	
9211.112.1121	Combustível	44,98		44,98	
9211.112.1122	Recursos humanos	30,13		30,13	
9211.112.1112	Fungíveis	445,46		445,46	
9211.112.12	Serviços externos	14,73		14,73	
9211.113	Escavadora, Case, 1840 Uni-Loader	4 218,27		4 218,27	
9211.113.1	Gastos diretos	4 218,27		4 218,27	
9211.113.11	Recursos	4 218,27		4 218,27	
9211.113.111	Custos fixos	121,71		121,71	
9211.113.1112	Seguro	121,71		121,71	
9211.113.112	Custos variáveis	4 096,56		4 096,56	
9211.113.1121	Combustível	1 861,63		1 861,63	
9211.113.1122	Recursos humanos	1 609,23		1 609,23	
9211.113.1113	Fungíveis	555,56		555,56	
9211.113.12	Serviços externos	70,14		70,14	
9211.115	Canioneta, Volvo, FL619-46, 4x2, 96-37-EC	13 324,50		13 324,50	
9211.115.1	Gastos diretos	13 324,50		13 324,50	
9211.115.11	Recursos	13 240,80		13 240,80	
9211.115.111	Custos fixos	546,72		546,72	
9211.115.1112	Seguro	546,72		546,72	
9211.115.112	Custos variáveis	12 777,78		12 777,78	
9211.115.1121	Combustível	9 055,34		9 055,34	
9211.115.1122	Recursos humanos	1 897,98		1 897,98	
9211.115.1115	Fungíveis	1 150,79		1 150,79	
9211.115.12	Serviços externos	589,97		589,97	
9211.115.1125	Atividades auxiliares	83,71		83,71	
9211.115.121	Máquinas e viaturas	83,71		83,71	
9211.122	Carrinha, Citroen, Jumper, 1.9TD, 55-56-FQ	810,68		810,68	
9211.122.1	Gastos diretos	810,68		810,68	
9211.122.11	Recursos	810,68		810,68	
9211.122.112	Custos variáveis	810,68		810,68	
9211.122.1122	Recursos humanos	810,68		810,68	
9211.123	Carrinha, Citroen, Jumper, 1.9TD, 55-57-FQ	4 841,65		4 841,65	
9211.123.1	Gastos diretos	4 841,65		4 841,65	
9211.123.11	Recursos	4 831,13		4 831,13	
9211.123.111	Custos fixos	209,57		209,57	
9211.123.1112	Seguro	209,57		209,57	
9211.123.112	Custos variáveis	4 632,08		4 632,08	
9211.123.1121	Combustível	3 631,17		3 631,17	
9211.123.1122	Recursos humanos	810,68		810,68	
9211.123.12	Serviços externos	179,71		179,71	
9211.123.1125	Atividades auxiliares	10,52		10,52	
9211.123.121	Máquinas e viaturas	10,52		10,52	
9211.125	Camioneta, Volvo, FL619-46, 25-37-GC	20 604,32		20 604,32	
9211.125.1	Gastos diretos	20 604,32		20 604,32	
9211.125.11	Recursos	20 557,42		20 557,42	
9211.125.111	Custos fixos	546,72		546,72	
9211.125.1112	Seguro	546,72		546,72	
9211.125.112	Custos variáveis	20 057,60		20 057,60	
9211.125.1121	Combustível	9 932,75		9 932,75	

Contabilidade de Gestão
2021
Mapa geral de desempenho económico

CONTAS	DESIGNAÇÃO	DÉBITO	CRÉDITO	SALDO	
				DEVEDOR	CREDOR
9211.125.1122	Recursos humanos	1 972,24		1 972,24	
9211.125.1123	Fungíveis	4 503,30		4 503,30	
9211.125.12	Serviços externos	3 602,42		3 602,42	
9211.125.1125	Atividades auxiliares	46,90		46,90	
9211.125.121	Máquinas e viaturas	46,90		46,90	
9211.131	Ligeiro, Ford, Fiesta, 1,8, 35-28-HÁ	3 120,98		3 120,98	
9211.131.1	Gastos diretos	3 120,98		3 120,98	
9211.131.11	Recursos	3 120,98		3 120,98	
9211.131.111	Custos fixos	209,57		209,57	
9211.131.1112	Seguro	209,57		209,57	
9211.131.112	Custos variáveis	2 911,41		2 911,41	
9211.131.1121	Combustível	951,72		951,72	
9211.131.1122	Recursos humanos	810,68		810,68	
9211.131.1123	Fungíveis	483,19		483,19	
9211.131.12	Serviços externos	665,82		665,82	
9211.136	Ligeiro, Renault, Master T 35 D, 68-15-HP	3 252,90		3 252,90	
9211.136.1	Gastos diretos	3 252,90		3 252,90	
9211.136.11	Recursos	3 168,05		3 168,05	
9211.136.111	Custos fixos	1 369,94		1 369,94	
9211.136.1112	Seguro	1 369,94		1 369,94	
9211.136.112	Custos variáveis	1 882,96		1 882,96	
9211.136.1121	Combustível	787,21		787,21	
9211.136.1122	Recursos humanos	843,55		843,55	
9211.136.1123	Fungíveis	28,90		28,90	
9211.136.12	Serviços externos	138,46		138,46	
9211.136.1125	Atividades auxiliares	84,86		84,86	
9211.136.121	Máquinas e viaturas	84,86		84,86	
9211.139	Camioneta, Toyota, Dyna 250, 11-36-IZ	16 186,81		16 186,81	
9211.139.1	Gastos diretos	16 186,81		16 186,81	
9211.139.11	Recursos	16 139,18		16 139,18	
9211.139.111	Custos fixos	267,98		267,98	
9211.139.1112	Seguro	267,98		267,98	
9211.139.112	Custos variáveis	15 918,83		15 918,83	
9211.139.1121	Combustível	8 014,17		8 014,17	
9211.139.1122	Recursos humanos	1 651,19		1 651,19	
9211.139.1123	Fungíveis	3 629,04		3 629,04	
9211.139.12	Serviços externos	2 576,79		2 576,79	
9211.139.1125	Atividades auxiliares	47,62		47,62	
9211.139.121	Máquinas e viaturas	47,62		47,62	
9211.141	Camioneta, mercedes, 1820, 51-04-JF	21 876,36		21 876,36	
9211.141.1	Gastos diretos	21 876,36		21 876,36	
9211.141.11	Recursos	21 688,31		21 688,31	
9211.141.111	Custos fixos	5 565,64		5 565,64	
9211.141.1111	Depreciação	4 883,10		4 883,10	
9211.141.1112	Seguro	682,54		682,54	
9211.141.112	Custos variáveis	16 310,72		16 310,72	
9211.141.1121	Combustível	12 281,35		12 281,35	
9211.141.1122	Recursos humanos	2 682,14		2 682,14	
9211.141.1123	Fungíveis	944,05		944,05	
9211.141.12	Serviços externos	215,13		215,13	
9211.141.1125	Atividades auxiliares	188,04		188,04	
9211.141.121	Máquinas e viaturas	188,04		188,04	
9211.153	Tractorcarro C-58192	167,80		167,80	
9211.153.1	Gastos diretos	167,80		167,80	
9211.153.11	Recursos	119,33		119,33	
9211.153.112	Custos variáveis	167,80		167,80	
9211.153.1122	Recursos humanos	119,33		119,33	
9211.153.1125	Atividades auxiliares	48,47		48,47	
9211.153.121	Máquinas e viaturas	48,47		48,47	
9211.163	Ligeiro, Nissan, Patrol TD, Tecto alto, VAN, 18-77-MZ	2 901,65		2 901,65	
9211.163.1	Gastos diretos	2 901,65		2 901,65	
9211.163.11	Recursos	2 901,65		2 901,65	
9211.163.111	Custos fixos	267,71		267,71	
9211.163.1112	Seguro	267,71		267,71	
9211.163.112	Custos variáveis	2 633,94		2 633,94	
9211.163.1121	Combustível	1 607,64		1 607,64	
9211.163.1122	Recursos humanos	811,63		811,63	
9211.163.1123	Fungíveis	184,15		184,15	
9211.163.12	Serviços externos	30,52		30,52	
9211.187	Viatura de lavagem de contentores, MAN, 42-58-OM	13 916,80		13 916,80	
9211.187.1	Gastos diretos	13 916,80		13 916,80	
9211.187.11	Recursos	12 697,47		12 697,47	
9211.187.111	Custos fixos	682,54		682,54	
9211.187.1112	Seguro	682,54		682,54	
9211.187.112	Custos variáveis	13 234,26		13 234,26	

Contabilidade de Gestão

2021

Mapa geral de desempenho económico

CONTAS	DESIGNAÇÃO	DÉBITO	CRÉDITO	SALDO	
				DEVEDOR	CREADOR
9211.187.1121	Combustível	4 513,01		4 513,01	
9211.187.1122	Recursos humanos	1 582,86		1 582,86	
9211.187.1123	Fungíveis	943,91		943,91	
9211.187.12	Serviços externos	4 975,16		4 975,16	
9211.187.1125	Atividades auxiliares	1 219,33		1 219,33	
9211.187.121	Máquinas e viaturas	1 219,33		1 219,33	
9211.194	Ligeiro, Ford, Fiesta, 1.8 VAN, 34-24-PH	3 115,43		3 115,43	
9211.194.1	Gastos diretos	3 115,43		3 115,43	
9211.194.11	Recursos	3 115,43		3 115,43	
9211.194.111	Custos fixos	267,71		267,71	
9211.194.1112	Seguro	267,71		267,71	
9211.194.112	Custos variáveis	2 847,72		2 847,72	
9211.194.1121	Combustível	1 584,49		1 584,49	
9211.194.1122	Recursos humanos	802,24		802,24	
9211.194.1123	Fungíveis	406,25		406,25	
9211.194.12	Serviços externos	54,75		54,75	
9211.203	Mini-rectroescavadora, JCB, CX	3 991,55		3 991,55	
9211.203.1	Gastos diretos	3 991,55		3 991,55	
9211.203.11	Recursos	3 975,39		3 975,39	
9211.203.111	Custos fixos	121,71		121,71	
9211.203.1112	Seguro	121,71		121,71	
9211.203.112	Custos variáveis	3 869,84		3 869,84	
9211.203.1121	Combustível	590,63		590,63	
9211.203.1122	Recursos humanos	1 486,20		1 486,20	
9211.203.1123	Fungíveis	1 728,91		1 728,91	
9211.203.12	Serviços externos	47,94		47,94	
9211.203.1125	Atividades auxiliares	16,16		16,16	
9211.203.121	Máquinas e viaturas	16,16		16,16	
9211.211	Combinado, Mercedes, 1828, 66-23-QT	16 224,34		16 224,34	
9211.211.1	Gastos diretos	16 224,34		16 224,34	
9211.211.11	Recursos	16 052,41		16 052,41	
9211.211.111	Custos fixos	682,54		682,54	
9211.211.1112	Seguro	682,54		682,54	
9211.211.112	Custos variáveis	15 541,80		15 541,80	
9211.211.1121	Combustível	9 351,55		9 351,55	
9211.211.1122	Recursos humanos	1 988,17		1 988,17	
9211.211.1123	Fungíveis	3 187,25		3 187,25	
9211.211.12	Serviços externos	842,90		842,90	
9211.211.1125	Atividades auxiliares	171,93		171,93	
9211.211.121	Máquinas e viaturas	171,93		171,93	
9211.214	Rectroescavadora, JCB, 3CX	18 145,78		18 145,78	
9211.214.1	Gastos diretos	18 145,78		18 145,78	
9211.214.11	Recursos	18 145,78		18 145,78	
9211.214.111	Custos fixos	121,71		121,71	
9211.214.1112	Seguro	121,71		121,71	
9211.214.112	Custos variáveis	18 024,07		18 024,07	
9211.214.1121	Combustível	10 356,43		10 356,43	
9211.214.1122	Recursos humanos	1 468,98		1 468,98	
9211.214.1123	Fungíveis	1 614,20		1 614,20	
9211.214.12	Serviços externos	4 584,46		4 584,46	
9211.219	Carrinha, Citroën, Jumper 1.9 TD, 51-39-RH	6 371,39		6 371,39	
9211.219.1	Gastos diretos	6 371,39		6 371,39	
9211.219.11	Recursos	6 371,39		6 371,39	
9211.219.111	Custos fixos	209,57		209,57	
9211.219.1112	Seguro	209,57		209,57	
9211.219.112	Custos variáveis	6 161,82		6 161,82	
9211.219.1121	Combustível	2 658,33		2 658,33	
9211.219.1122	Recursos humanos	811,63		811,63	
9211.219.1123	Fungíveis	111,77		111,77	
9211.219.12	Serviços externos	2 580,08		2 580,08	
9211.220	Pick-Uo, 4x2, Nissan, 79-04-RM	4 457,93		4 457,93	
9211.220.1	Gastos diretos	4 457,93		4 457,93	
9211.220.11	Recursos	4 431,38		4 431,38	
9211.220.111	Custos fixos	267,71		267,71	
9211.220.1112	Seguro	267,71		267,71	
9211.220.112	Custos variáveis	4 190,22		4 190,22	
9211.220.1121	Combustível	2 598,97		2 598,97	
9211.220.1122	Recursos humanos	811,63		811,63	
9211.220.1123	Fungíveis	581,79		581,79	
9211.220.12	Serviços externos	171,29		171,29	
9211.220.1125	Atividades auxiliares	26,55		26,55	
9211.220.121	Máquinas e viaturas	26,55		26,55	
9211.221	Pick-Uo, 4x2, Nissan, 79-05-RM	2 634,05		2 634,05	
9211.221.1	Gastos diretos	2 634,05		2 634,05	
9211.221.11	Recursos	2 634,05		2 634,05	

Contabilidade de Gestão
2021
Mapa geral de desempenho económico

CONTAS	DESIGNAÇÃO	DÉBITO	CRÉDITO	SALDO	
				DEVEDOR	CREDOR
9211.221.111	Custos fixos	267,71		267,71	
9211.221.1112	Seguro	267,71		267,71	
9211.221.112	Custos variáveis	2 366,34		2 366,34	
9211.221.1121	Combustível	1 058,97		1 058,97	
9211.221.1122	Recursos humanos	805,75		805,75	
9211.221.1123	Fungíveis	442,03		442,03	
9211.221.12	Serviços externos	59,59		59,59	
9211.222	Autocarro, Iveco, Eurorider 35, 89-56-RP	7 607,33		7 607,33	
9211.222.1	Gastos diretos	7 607,33		7 607,33	
9211.222.11	Recursos	7 516,54		7 516,54	
9211.222.111	Custos fixos	1 365,28		1 365,28	
9211.222.1112	Seguro	1 365,28		1 365,28	
9211.222.112	Custos variáveis	6 242,05		6 242,05	
9211.222.1121	Combustível	2 406,90		2 406,90	
9211.222.1122	Recursos humanos	1 468,98		1 468,98	
9211.222.1123	Fungíveis	2 039,65		2 039,65	
9211.222.12	Serviços externos	235,73		235,73	
9211.222.1125	Atividades auxiliares	90,80		90,80	
9211.222.121	Máquinas e viaturas	90,80		90,80	
9211.223	Camioneta, Mercedes, Atego 1828, 53-66-RI	33 239,69		33 239,69	
9211.223.1	Gastos diretos	33 239,69		33 239,69	
9211.223.11	Recursos	32 802,91		32 802,91	
9211.223.111	Custos fixos	682,54		682,54	
9211.223.1112	Seguro	682,54		682,54	
9211.223.112	Custos variáveis	32 557,15		32 557,15	
9211.223.1121	Combustível	24 893,91		24 893,91	
9211.223.1122	Recursos humanos	1 541,43		1 541,43	
9211.223.1123	Fungíveis	3 183,06		3 183,06	
9211.223.12	Serviços externos	2 501,97		2 501,97	
9211.223.1125	Atividades auxiliares	436,78		436,78	
9211.223.121	Máquinas e viaturas	436,78		436,78	
9211.229	Carrinha, Citroen, Jumpy, 1.9D, 65-55-SO	6 149,72		6 149,72	
9211.229.1	Gastos diretos	6 149,72		6 149,72	
9211.229.11	Recursos	6 149,72		6 149,72	
9211.229.111	Custos fixos	267,71		267,71	
9211.229.1112	Seguro	267,71		267,71	
9211.229.112	Custos variáveis	5 882,01		5 882,01	
9211.229.1121	Combustível	2 847,48		2 847,48	
9211.229.1122	Recursos humanos	802,24		802,24	
9211.229.1123	Fungíveis	2 063,06		2 063,06	
9211.229.1124	Serviços externos	169,24		169,24	
9211.229.12	Atividades auxiliares	39,89		39,89	
9211.229.121	Máquinas e viaturas	39,89		39,89	
9211.234	Ligeiro, renault, Clio, 69-46-TE	4 374,57		4 374,57	
9211.234.1	Gastos diretos	4 374,57		4 374,57	
9211.234.11	Recursos	4 339,53		4 339,53	
9211.234.111	Custos fixos	209,57		209,57	
9211.234.1112	Seguro	209,57		209,57	
9211.234.112	Custos variáveis	4 165,00		4 165,00	
9211.234.1121	Combustível	1 736,97		1 736,97	
9211.234.1122	Recursos humanos	802,24		802,24	
9211.234.1123	Fungíveis	1 547,73		1 547,73	
9211.234.12	Serviços externos	43,02		43,02	
9211.234.1125	Atividades auxiliares	35,04		35,04	
9211.234.121	Máquinas e viaturas	35,04		35,04	
9211.237	Pick-Up, Nissan, 4x2, 95-19-TO	14 377,07		14 377,07	
9211.237.1	Gastos diretos	14 377,07		14 377,07	
9211.237.11	Recursos	14 373,67		14 373,67	
9211.237.111	Custos fixos	267,71		267,71	
9211.237.1112	Seguro	267,71		267,71	
9211.237.112	Custos variáveis	14 109,36		14 109,36	
9211.237.1121	Combustível	2 644,21		2 644,21	
9211.237.1122	Recursos humanos	834,39		834,39	
9211.237.1123	Fungíveis	612,76		612,76	
9211.237.12	Serviços externos	10 014,60		10 014,60	
9211.237.1125	Atividades auxiliares	3,41		3,41	
9211.237.121	Máquinas e viaturas	3,41		3,41	
9211.238	Pick-Up, Nissan, 4x2, 95-20-TO	8 636,77		8 636,77	
9211.238.1	Gastos diretos	8 636,77		8 636,77	
9211.238.11	Recursos	8 614,95		8 614,95	
9211.238.111	Custos fixos	267,71		267,71	
9211.238.1112	Seguro	267,71		267,71	
9211.238.112	Custos variáveis	8 369,06		8 369,06	
9211.238.1121	Combustível	5 827,77		5 827,77	
9211.238.1122	Recursos humanos	814,58		814,58	

Contabilidade de Gestão
2021
Mapa geral de desempenho económico

CONTAS	DESIGNAÇÃO	DÉBITO	CRÉDITO	SALDO	
				DEVEDOR	CREDOR
9211.238.1123	Fungíveis	1 029,47		1 029,47	
9211.238.12	Serviços externos	675,41		675,41	
9211.238.1125	Atividades auxiliares	21,82		21,82	
9211.238.121	Máquinas e viaturas	21,82		21,82	
9211.240	Varredora, Mercedes, Atego 1318, 31-78-UC	6 354,08		6 354,08	
9211.240.1	Gastos diretos	6 354,08		6 354,08	
9211.240.11	Recursos	6 354,08		6 354,08	
9211.240.111	Custos fixos	682,54		682,54	
9211.240.1112	Seguro	682,54		682,54	
9211.240.112	Custos variáveis	5 671,54		5 671,54	
9211.240.1121	Combustível	344,16		344,16	
9211.240.1122	Recursos humanos	1 789,57		1 789,57	
9211.240.1123	Fungíveis	1 565,41		1 565,41	
9211.240.12	Serviços externos	1 972,39		1 972,39	
9211.245	Ligeiro de passageiros particular 5 lugares	3 476,66		3 476,66	
9211.245.1	Gastos diretos	3 476,66		3 476,66	
9211.245.11	Recursos	3 476,66		3 476,66	
9211.245.111	Custos fixos	209,57		209,57	
9211.245.1112	Seguro	209,57		209,57	
9211.245.112	Custos variáveis	3 267,09		3 267,09	
9211.245.1121	Combustível	1 843,80		1 843,80	
9211.245.1122	Recursos humanos	802,24		802,24	
9211.245.1123	Fungíveis	224,05		224,05	
9211.245.12	Serviços externos	397,01		397,01	
9211.246	Ligeiro, Renault, Clio, 26-98-UX	4 051,77		4 051,77	
9211.246.1	Gastos diretos	4 051,77		4 051,77	
9211.246.11	Recursos	4 029,31		4 029,31	
9211.246.111	Custos fixos	209,57		209,57	
9211.246.1112	Seguro	209,57		209,57	
9211.246.112	Custos variáveis	3 842,20		3 842,20	
9211.246.1121	Combustível	994,71		994,71	
9211.246.1122	Recursos humanos	802,24		802,24	
9211.246.1123	Fungíveis	646,48		646,48	
9211.246.12	Serviços externos	1 376,30		1 376,30	
9211.246.1125	Atividades auxiliares	22,46		22,46	
9211.246.121	Máquinas e viaturas	22,46		22,46	
9211.247	Tractor, Massey Ferguson, 4345, 33-12-UX	8 780,41		8 780,41	
9211.247.1	Gastos diretos	8 780,41		8 780,41	
9211.247.11	Recursos	8 780,41		8 780,41	
9211.247.111	Custos fixos	45,18		45,18	
9211.247.1112	Seguro	45,18		45,18	
9211.247.112	Custos variáveis	8 735,23		8 735,23	
9211.247.1121	Combustível	6 622,79		6 622,79	
9211.247.1122	Recursos humanos	1 547,71		1 547,71	
9211.247.1123	Fungíveis	95,04		95,04	
9211.247.12	Serviços externos	469,69		469,69	
9211.248	Roçadora, TSE 50.12	2 447,25		2 447,25	
9211.248.1	Gastos diretos	2 447,25		2 447,25	
9211.248.11	Recursos	2 447,25		2 447,25	
9211.248.112	Custos variáveis	2 447,25		2 447,25	
9211.248.1122	Recursos humanos	1 514,03		1 514,03	
9211.248.1123	Fungíveis	390,66		390,66	
9211.248.12	Serviços externos	542,56		542,56	
9211.250	Carrinha, Citroën, Jumper Combi, 56-64-XC	6 176,16		6 176,16	
9211.250.1	Gastos diretos	6 176,16		6 176,16	
9211.250.11	Recursos	6 157,78		6 157,78	
9211.250.111	Custos fixos	209,67		209,67	
9211.250.1112	Seguro	209,67		209,67	
9211.250.112	Custos variáveis	5 966,49		5 966,49	
9211.250.1121	Combustível	3 994,12		3 994,12	
9211.250.1122	Recursos humanos	859,60		859,60	
9211.250.1123	Fungíveis	1 069,33		1 069,33	
9211.250.12	Serviços externos	25,06		25,06	
9211.250.1125	Atividades auxiliares	18,39		18,39	
9211.250.121	Máquinas e viaturas	18,39		18,39	
9211.251	Pick-Up, 4x2, 04-09-XD	5 270,41		5 270,41	
9211.251.1	Gastos diretos	5 270,41		5 270,41	
9211.251.11	Recursos	5 228,73		5 228,73	
9211.251.111	Custos fixos	267,71		267,71	
9211.251.1112	Seguro	267,71		267,71	
9211.251.112	Custos variáveis	5 002,70		5 002,70	
9211.251.1121	Combustível	2 890,84		2 890,84	
9211.251.1122	Recursos humanos	802,24		802,24	
9211.251.1123	Fungíveis	1 128,45		1 128,45	
9211.251.12	Serviços externos	139,49		139,49	

Contabilidade de Gestão
2021
Mapa geral de desempenho económico

CONTAS	DESIGNAÇÃO	DÉBITO	CRÉDITO	SALDO	
				DEVEDOR	CREDOR
9211.251.1125	Atividades auxiliares	41,68		41,68	
9211.251.121	Máquinas e viaturas	41,68		41,68	
9211.257	Camioneta, Mercedes, Atego 1828, 58-61-XN	36 710,30		36 710,30	
9211.257.1	Gastos diretos	36 710,30		36 710,30	
9211.257.11	Recursos	36 366,60		36 366,60	
9211.257.111	Custos fixos	682,54		682,54	
9211.257.1112	Seguro	682,54		682,54	
9211.257.112	Custos variáveis	36 027,76		36 027,76	
9211.257.1121	Combustível	21 111,36		21 111,36	
9211.257.1122	Recursos humanos	1 726,14		1 726,14	
9211.257.1123	Fungíveis	7 864,60		7 864,60	
9211.257.12	Serviços externos	4 981,97		4 981,97	
9211.257.1125	Atividades auxiliares	343,69		343,69	
9211.257.121	Máquinas e viaturas	343,69		343,69	
9211.258	Ligeiro, Renault, Clío 1.5 Expression, 99-18-XO	3 191,26		3 191,26	
9211.258.1	Gastos diretos	3 191,26		3 191,26	
9211.258.11	Recursos	3 183,73		3 183,73	
9211.258.111	Custos fixos	209,57		209,57	
9211.258.1112	Seguro	209,57		209,57	
9211.258.112	Custos variáveis	2 981,69		2 981,69	
9211.258.1121	Combustível	1 363,87		1 363,87	
9211.258.1122	Recursos humanos	802,24		802,24	
9211.258.1123	Fungíveis	501,06		501,06	
9211.258.12	Serviços externos	306,99		306,99	
9211.258.1125	Atividades auxiliares	7,53		7,53	
9211.258.121	Máquinas e viaturas	7,53		7,53	
9211.259	Camioneta, Iveco 35C12D, 81-99-XV	7 479,04		7 479,04	
9211.259.1	Gastos diretos	7 479,04		7 479,04	
9211.259.11	Recursos	7 301,15		7 301,15	
9211.259.111	Custos fixos	267,98		267,98	
9211.259.1112	Seguro	267,98		267,98	
9211.259.112	Custos variáveis	7 211,06		7 211,06	
9211.259.1121	Combustível	1 140,82		1 140,82	
9211.259.1122	Recursos humanos	2 360,81		2 360,81	
9211.259.1123	Fungíveis	1 973,32		1 973,32	
9211.259.12	Serviços externos	1 558,22		1 558,22	
9211.259.1125	Atividades auxiliares	177,89		177,89	
9211.259.121	Máquinas e viaturas	177,89		177,89	
9211.264	Ligeiro, Toyota Yaris 1.4D, 65-44-ZU	2 776,46		2 776,46	
9211.264.1	Gastos diretos	2 776,46		2 776,46	
9211.264.11	Recursos	2 768,86		2 768,86	
9211.264.111	Custos fixos	209,57		209,57	
9211.264.1112	Seguro	209,57		209,57	
9211.264.112	Custos variáveis	2 566,89		2 566,89	
9211.264.1121	Combustível	1 462,72		1 462,72	
9211.264.1122	Recursos humanos	802,24		802,24	
9211.264.1123	Fungíveis	195,39		195,39	
9211.264.12	Serviços externos	98,94		98,94	
9211.264.1125	Atividades auxiliares	7,60		7,60	
9211.264.121	Máquinas e viaturas	7,60		7,60	
9211.267	Pick-Up, 4x4 cabine dupla, Nissan, 91-AI-95 (20)	5 257,00		5 257,00	
9211.267.1	Gastos diretos	5 257,00		5 257,00	
9211.267.11	Recursos	5 233,54		5 233,54	
9211.267.111	Custos fixos	267,98		267,98	
9211.267.1112	Seguro	267,98		267,98	
9211.267.112	Custos variáveis	4 989,02		4 989,02	
9211.267.1121	Combustível	3 499,09		3 499,09	
9211.267.1122	Recursos humanos	812,01		812,01	
9211.267.1123	Fungíveis	339,46		339,46	
9211.267.12	Serviços externos	315,00		315,00	
9211.267.1125	Atividades auxiliares	23,45		23,45	
9211.267.121	Máquinas e viaturas	23,45		23,45	
9211.270	Pick-Up, 4x2, Nissan, 03-BG-13	6 816,02		6 816,02	
9211.270.1	Gastos diretos	6 816,02		6 816,02	
9211.270.11	Recursos	6 816,02		6 816,02	
9211.270.111	Custos fixos	267,71		267,71	
9211.270.1112	Seguro	267,71		267,71	
9211.270.112	Custos variáveis	6 548,31		6 548,31	
9211.270.1121	Combustível	3 568,91		3 568,91	
9211.270.1122	Recursos humanos	802,24		802,24	
9211.270.1123	Fungíveis	1 887,27		1 887,27	
9211.270.12	Serviços externos	289,89		289,89	
9211.272	Carrinha, Citroen, Jumper, 59-BG-90	14 045,84		14 045,84	
9211.272.1	Gastos diretos	14 045,84		14 045,84	
9211.272.11	Recursos	13 992,62		13 992,62	

Contabilidade de Gestão
2021
Mapa geral de desempenho económico

CONTAS	DESIGNAÇÃO	DÉBITO	CRÉDITO	SALDO	
				DEVEDOR	CREDOR
9211.272.111	Custos fixos	1 196,06		1 196,06	
9211.272.1111	Depreciação	986,39		986,39	
9211.272.1112	Seguro	209,67		209,67	
9211.272.112	Custos variáveis	12 849,78		12 849,78	
9211.272.1121	Combustível	6 310,60		6 310,60	
9211.272.1122	Recursos humanos	1 268,87		1 268,87	
9211.272.1123	Fungíveis	4 058,89		4 058,89	
9211.272.12	Serviços externos	1 158,20		1 158,20	
9211.272.1125	Atividades auxiliares	53,22		53,22	
9211.272.121	Máquinas e viaturas	53,22		53,22	
9211.273	Ligeiro, Toyota, Yaris, 19-BJ-79	2 577,51		2 577,51	
9211.273.1	Gastos diretos	2 577,51		2 577,51	
9211.273.11	Recursos	2 577,51		2 577,51	
9211.273.111	Custos fixos	209,57		209,57	
9211.273.1112	Seguro	209,57		209,57	
9211.273.112	Custos variáveis	2 367,94		2 367,94	
9211.273.1121	Combustível	1 252,91		1 252,91	
9211.273.1122	Recursos humanos	802,24		802,24	
9211.273.1123	Fungíveis	243,51		243,51	
9211.273.12	Serviços externos	69,28		69,28	
9211.286	Carrinha, Iveco 35C12D D E4, 55-EN-87	8 700,77		8 700,77	
9211.286.1	Gastos diretos	8 700,77		8 700,77	
9211.286.11	Recursos	8 700,77		8 700,77	
9211.286.111	Custos fixos	267,98		267,98	
9211.286.1112	Seguro	267,98		267,98	
9211.286.112	Custos variáveis	8 432,79		8 432,79	
9211.286.1121	Combustível	5 893,65		5 893,65	
9211.286.1122	Recursos humanos	979,67		979,67	
9211.286.1123	Fungíveis	1 246,53		1 246,53	
9211.286.12	Serviços externos	312,95		312,95	
9211.288	Ligeiro, Mondeo, 14-FF-81	3 631,52		3 631,52	
9211.288.1	Gastos diretos	3 631,52		3 631,52	
9211.288.11	Recursos	3 631,52		3 631,52	
9211.288.111	Custos fixos	209,57		209,57	
9211.288.1112	Seguro	209,57		209,57	
9211.288.112	Custos variáveis	3 421,95		3 421,95	
9211.288.1122	Recursos humanos	776,64		776,64	
9211.288.1123	Fungíveis	753,90		753,90	
9211.288.12	Serviços externos	1 891,41		1 891,41	
9211.292	Autocarro, Volvo, B12B, 50-GO-18	17 676,59		17 676,59	
9211.292.1	Gastos diretos	17 676,59		17 676,59	
9211.292.11	Recursos	17 598,46		17 598,46	
9211.292.111	Custos fixos	1 365,28		1 365,28	
9211.292.1112	Seguro	1 365,28		1 365,28	
9211.292.112	Custos variáveis	16 311,31		16 311,31	
9211.292.1121	Combustível	14 594,41		14 594,41	
9211.292.1122	Recursos humanos	1 320,68		1 320,68	
9211.292.1123	Fungíveis	55,80		55,80	
9211.292.12	Serviços externos	262,28		262,28	
9211.292.1125	Atividades auxiliares	78,14		78,14	
9211.292.121	Máquinas e viaturas	78,14		78,14	
9211.294	Empilhador, ED FAH FCD 30 K S2	2 650,86		2 650,86	
9211.294.1	Gastos diretos	2 650,86		2 650,86	
9211.294.11	Recursos	2 650,86		2 650,86	
9211.294.111	Custos fixos	121,36		121,36	
9211.294.1112	Seguro	121,36		121,36	
9211.294.112	Custos variáveis	2 529,50		2 529,50	
9211.294.1121	Combustível	736,62		736,62	
9211.294.1123	Fungíveis	1 712,67		1 712,67	
9211.294.12	Serviços externos	80,21		80,21	
9211.296	Carrinha, Berlingo Combi 1.6 HDI, 5 lug, 76-HP-74	2 205,22		2 205,22	
9211.296.1	Gastos diretos	2 205,22		2 205,22	
9211.296.11	Recursos	2 205,22		2 205,22	
9211.296.111	Custos fixos	209,57		209,57	
9211.296.1112	Seguro	209,57		209,57	
9211.296.112	Custos variáveis	1 995,65		1 995,65	
9211.296.1121	Combustível	456,18		456,18	
9211.296.1122	Recursos humanos	802,24		802,24	
9211.296.1123	Fungíveis	694,79		694,79	
9211.296.12	Serviços externos	42,44		42,44	
9211.300		25 717,92		25 717,92	
9211.300.1	Gastos diretos	25 717,92		25 717,92	
9211.300.11	Recursos	25 197,09		25 197,09	
9211.300.111	Custos fixos	786,40		786,40	
9211.300.1112	Seguro	786,40		786,40	

Contabilidade de Gestão
2021
Mapa geral de desempenho económico

CONTAS	DESIGNAÇÃO	DÉBITO	CRÉDITO	SALDO	
				DEVEDOR	CREADOR
9211.300.112	Custos variáveis	24 931,52		24 931,52	
9211.300.1121	Combustível	9 347,97		9 347,97	
9211.300.1122	Recursos humanos	963,91		963,91	
9211.300.1123	Fungíveis	5 099,06		5 099,06	
9211.300.12	Serviços externos	8 999,76		8 999,76	
9211.300.1125	Atividades auxiliares	520,83		520,83	
9211.300.121	Máquinas e viaturas	520,83		520,83	
9211.301	Carrinha, 9 lugares, Nissan, 69-IH-96	12 956,82		12 956,82	
9211.301.1	Gastos diretos	12 956,82		12 956,82	
9211.301.11	Recursos	12 927,52		12 927,52	
9211.301.111	Custos fixos	209,67		209,67	
9211.301.1112	Seguro	209,67		209,67	
9211.301.112	Custos variáveis	12 747,15		12 747,15	
9211.301.1121	Combustível	8 031,53		8 031,53	
9211.301.1122	Recursos humanos	802,24		802,24	
9211.301.1123	Fungíveis	2 310,34		2 310,34	
9211.301.12	Serviços externos	1 573,74		1 573,74	
9211.301.1125	Atividades auxiliares	29,30		29,30	
9211.301.121	Máquinas e viaturas	29,30		29,30	
9211.302	Carrinha, 9 lugares, Nissan, 69-IH-97	11 088,55		11 088,55	
9211.302.1	Gastos diretos	11 088,55		11 088,55	
9211.302.11	Recursos	11 050,61		11 050,61	
9211.302.111	Custos fixos	209,67		209,67	
9211.302.1112	Seguro	209,67		209,67	
9211.302.112	Custos variáveis	10 878,88		10 878,88	
9211.302.1121	Combustível	7 219,66		7 219,66	
9211.302.1122	Recursos humanos	948,93		948,93	
9211.302.1123	Fungíveis	2 554,09		2 554,09	
9211.302.12	Serviços externos	118,25		118,25	
9211.302.1125	Atividades auxiliares	37,95		37,95	
9211.302.121	Máquinas e viaturas	37,95		37,95	
9211.314	Motoniveladora TEREX	42 241,91		42 241,91	
9211.314.1	Gastos diretos	42 241,91		42 241,91	
9211.314.11	Recursos	42 241,91		42 241,91	
9211.314.111	Custos fixos	13 739,22		13 739,22	
9211.314.1111	Depreciação	13 617,86		13 617,86	
9211.314.1112	Seguro	121,36		121,36	
9211.314.112	Custos variáveis	28 502,69		28 502,69	
9211.314.1121	Combustível	12 848,04		12 848,04	
9211.314.1122	Recursos humanos	2 618,98		2 618,98	
9211.314.1123	Fungíveis	9 820,14		9 820,14	
9211.314.12	Serviços externos	3 215,54		3 215,54	
9211.320	Ligeiro, Toyota, Dyna, 31-OP-04	12 469,71		12 469,71	
9211.320.1	Gastos diretos	12 469,71		12 469,71	
9211.320.11	Recursos	12 459,72		12 459,72	
9211.320.111	Custos fixos	3 114,55		3 114,55	
9211.320.1111	Depreciação	2 846,57		2 846,57	
9211.320.1112	Seguro	267,98		267,98	
9211.320.112	Custos variáveis	9 355,16		9 355,16	
9211.320.1121	Combustível	7 577,99		7 577,99	
9211.320.1122	Recursos humanos	802,24		802,24	
9211.320.1123	Fungíveis	799,98		799,98	
9211.320.12	Serviços externos	164,95		164,95	
9211.320.1125	Atividades auxiliares	9,99		9,99	
9211.320.121	Máquinas e viaturas	9,99		9,99	
9211.321	Trator, 54-OR-44	15 364,54		15 364,54	
9211.321.1	Gastos diretos	15 364,54		15 364,54	
9211.321.11	Recursos	14 999,90		14 999,90	
9211.321.111	Custos fixos	3 604,68		3 604,68	
9211.321.1111	Depreciação	3 559,50		3 559,50	
9211.321.1112	Seguro	45,18		45,18	
9211.321.112	Custos variáveis	11 759,86		11 759,86	
9211.321.1121	Combustível	5 129,35		5 129,35	
9211.321.1122	Recursos humanos	1 730,53		1 730,53	
9211.321.1123	Fungíveis	1 344,67		1 344,67	
9211.321.12	Serviços externos	3 190,67		3 190,67	
9211.321.1125	Atividades auxiliares	364,64		364,64	
9211.321.121	Máquinas e viaturas	364,64		364,64	
9211.324	Retroscavadora, 93-OV-23	22 629,17		22 629,17	
9211.324.1	Gastos diretos	22 629,17		22 629,17	
9211.324.11	Recursos	22 629,17		22 629,17	
9211.324.111	Custos fixos	5 064,64		5 064,64	
9211.324.1111	Depreciação	4 942,93		4 942,93	
9211.324.1112	Seguro	121,71		121,71	
9211.324.112	Custos variáveis	17 564,53		17 564,53	

Contabilidade de Gestão
2021
Mapa geral de desempenho económico

CONTAS	DESIGNAÇÃO	DÉBITO	CRÉDITO	SALDO	
				DEVEDOR	CREADOR
9211.324.1121	Combustível	5 878,16		5 878,16	
9211.324.1122	Recursos humanos	1 772,89		1 772,89	
9211.324.1123	Fungíveis	5 128,04		5 128,04	
9211.324.12	Serviços externos	4 785,44		4 785,44	
9211.326	Ligeiro de mercadorias, 65-PI-39	8 001,22		8 001,22	
9211.326.1	Gastos diretos	8 001,22		8 001,22	
9211.326.11	Recursos	8 001,22		8 001,22	
9211.326.111	Custos fixos	2 542,71		2 542,71	
9211.326.1111	Depreciação	2 275,00		2 275,00	
9211.326.1112	Seguro	267,71		267,71	
9211.326.112	Custos variáveis	5 458,51		5 458,51	
9211.326.1121	Combustível	3 850,17		3 850,17	
9211.326.1122	Recursos humanos	802,24		802,24	
9211.326.1123	Fungíveis	106,42		106,42	
9211.326.12	Serviços externos	699,69		699,69	
9211.327	Ligeiro, Toyota, Auris, 65-PI-40	5 458,11		5 458,11	
9211.327.1	Gastos diretos	5 458,11		5 458,11	
9211.327.11	Recursos	5 458,11		5 458,11	
9211.327.111	Custos fixos	2 670,82		2 670,82	
9211.327.1111	Depreciação	2 461,25		2 461,25	
9211.327.1112	Seguro	209,57		209,57	
9211.327.112	Custos variáveis	2 787,29		2 787,29	
9211.327.1121	Combustível	1 941,83		1 941,83	
9211.327.1122	Recursos humanos	802,24		802,24	
9211.327.12	Serviços externos	43,22		43,22	
9211.328	Ligeiro, Toyota, Auris, 65-PI-41	4 559,35		4 559,35	
9211.328.1	Gastos diretos	4 559,35		4 559,35	
9211.328.11	Recursos	4 559,35		4 559,35	
9211.328.111	Custos fixos	2 670,82		2 670,82	
9211.328.1111	Depreciação	2 461,25		2 461,25	
9211.328.1112	Seguro	209,57		209,57	
9211.328.112	Custos variáveis	1 888,53		1 888,53	
9211.328.1121	Combustível	591,26		591,26	
9211.328.1122	Recursos humanos	802,24		802,24	
9211.328.1123	Fungíveis	495,02		495,02	
9211.339	Ligeiro, Citroen, C3, 77-SG-33	5 015,22		5 015,22	
9211.339.1	Gastos diretos	5 015,22		5 015,22	
9211.339.11	Recursos	5 012,95		5 012,95	
9211.339.111	Custos fixos	2 297,70		2 297,70	
9211.339.1111	Depreciação	2 088,13		2 088,13	
9211.339.1112	Seguro	209,57		209,57	
9211.339.112	Custos variáveis	2 717,52		2 717,52	
9211.339.1121	Combustível	1 555,06		1 555,06	
9211.339.1122	Recursos humanos	802,24		802,24	
9211.339.1123	Fungíveis	320,16		320,16	
9211.339.12	Serviços externos	37,79		37,79	
9211.339.1125	Atividades auxiliares	2,28		2,28	
9211.339.121	Máquinas e viaturas	2,28		2,28	
9211.340	Ligeiro de mercadorias, Mitsubishi, 58-SL-51	9 713,85		9 713,85	
9211.340.1	Gastos diretos	9 713,85		9 713,85	
9211.340.11	Recursos	9 706,55		9 706,55	
9211.340.111	Custos fixos	2 648,03		2 648,03	
9211.340.1111	Depreciação	2 380,05		2 380,05	
9211.340.1112	Seguro	267,98		267,98	
9211.340.112	Custos variáveis	7 065,82		7 065,82	
9211.340.1121	Combustível	5 196,48		5 196,48	
9211.340.1122	Recursos humanos	802,24		802,24	
9211.340.12	Serviços externos	1 059,80		1 059,80	
9211.340.1125	Atividades auxiliares	7,30		7,30	
9211.340.121	Máquinas e viaturas	7,30		7,30	
9211.341	Ligeiro de mercadorias, Mitsubishi, 58-SL-52	6 897,44		6 897,44	
9211.341.1	Gastos diretos	6 897,44		6 897,44	
9211.341.11	Recursos	6 892,94		6 892,94	
9211.341.111	Custos fixos	2 648,03		2 648,03	
9211.341.1111	Depreciação	2 380,05		2 380,05	
9211.341.1112	Seguro	267,98		267,98	
9211.341.112	Custos variáveis	4 249,41		4 249,41	
9211.341.1121	Combustível	3 373,39		3 373,39	
9211.341.1122	Recursos humanos	802,24		802,24	
9211.341.12	Serviços externos	69,28		69,28	
9211.341.1125	Atividades auxiliares	4,49		4,49	
9211.341.121	Máquinas e viaturas	4,49		4,49	
9211.343	Carrinha Pesado de Mercadorias Isuzu 53-SG-89	9 369,14		9 369,14	
9211.343.1	Gastos diretos	9 369,14		9 369,14	
9211.343.11	Recursos	9 369,14		9 369,14	

Contabilidade de Gestão

2021

Mapa geral de desempenho económico

CONTAS	DESIGNAÇÃO	DÉBITO	CRÉDITO	SALDO	
				DEVEDOR	CREDOR
9211.343.111	Custos fixos	9 307,35		9 307,35	
9211.343.1111	Depreciação	8 520,95		8 520,95	
9211.343.1112	Seguro	786,40		786,40	
9211.343.112	Custos variáveis	61,79		61,79	
9211.343.1123	Fungíveis	61,79		61,79	
9211.350	Ligeiro , Renault 28-ZQ-24 (elétrico)	9 531,02		9 531,02	
9211.350.1	Gastos diretos	9 531,02		9 531,02	
9211.350.11	Recursos	9 316,41		9 316,41	
9211.350.111	Custos fixos	8 421,75		8 421,75	
9211.350.1111	Depreciação	8 212,18		8 212,18	
9211.350.1112	Seguro	209,57		209,57	
9211.350.112	Custos variáveis	1 109,27		1 109,27	
9211.350.1122	Recursos humanos	802,24		802,24	
9211.350.12	Serviços externos	92,42		92,42	
9211.350.1125	Atividades auxiliares	214,60		214,60	
9211.350.121	Máquinas e viaturas	214,60		214,60	
9211.351	Ligeiro , Renault 26-ZQ-58 (elétrico)	3 678,48		3 678,48	
9211.351.1	Gastos diretos	3 678,48		3 678,48	
9211.351.11	Recursos	3 678,48		3 678,48	
9211.351.111	Custos fixos	3 494,44		3 494,44	
9211.351.1111	Depreciação	3 284,87		3 284,87	
9211.351.1112	Seguro	209,57		209,57	
9211.351.112	Custos variáveis	184,04		184,04	
9211.351.1121	Combustível	172,41		172,41	
9211.351.12	Serviços externos	11,63		11,63	
9211.352	Carrinha, Toyota 72-20-BA	7 996,48		7 996,48	
9211.352.1	Gastos diretos	7 996,48		7 996,48	
9211.352.11	Recursos	7 944,58		7 944,58	
9211.352.111	Custos fixos	1 495,52		1 495,52	
9211.352.1111	Depreciação	1 227,54		1 227,54	
9211.352.1112	Seguro	267,98		267,98	
9211.352.112	Custos variáveis	6 500,96		6 500,96	
9211.352.1121	Combustível	4 155,19		4 155,19	
9211.352.1122	Recursos humanos	932,79		932,79	
9211.352.1123	Fungíveis	1 015,37		1 015,37	
9211.352.12	Serviços externos	345,70		345,70	
9211.352.1125	Atividades auxiliares	51,90		51,90	
9211.352.121	Máquinas e viaturas	51,90		51,90	
9211.353	Trator,13-LQ-68	17 953,28		17 953,28	
9211.353.1	Gastos diretos	17 953,28		17 953,28	
9211.353.11	Recursos	17 953,28		17 953,28	
9211.353.111	Custos fixos	3 808,08		3 808,08	
9211.353.1111	Depreciação	3 762,90		3 762,90	
9211.353.1112	Seguro	45,18		45,18	
9211.353.112	Custos variáveis	14 145,20		14 145,20	
9211.353.1121	Combustível	9 835,32		9 835,32	
9211.353.1122	Recursos humanos	1 521,65		1 521,65	
9211.353.1123	Fungíveis	1 509,19		1 509,19	
9211.353.12	Serviços externos	1 279,04		1 279,04	
9211.354	Pesado especial p/limpeza urbana VOLVO FE	70 418,21		70 418,21	
9211.354.1	Gastos diretos	70 418,21		70 418,21	
9211.354.11	Recursos	69 153,87		69 153,87	
9211.354.111	Custos fixos	43 824,79		43 824,79	
9211.354.1111	Depreciação	43 142,25		43 142,25	
9211.354.1112	Seguro	682,54		682,54	
9211.354.112	Custos variáveis	26 593,42		26 593,42	
9211.354.1121	Combustível	23 473,06		23 473,06	
9211.354.1122	Recursos humanos	1 587,73		1 587,73	
9211.354.1123	Fungíveis	184,49		184,49	
9211.354.12	Serviços externos	83,80		83,80	
9211.354.1125	Atividades auxiliares	1 264,33		1 264,33	
9211.354.121	Máquinas e viaturas	1 264,33		1 264,33	
9211.359	Autocarro - Mercedes AC-74-EU	53 842,96		53 842,96	
9211.359.1	Gastos diretos	53 842,96		53 842,96	
9211.359.11	Recursos	52 621,10		52 621,10	
9211.359.111	Custos fixos	43 448,69		43 448,69	
9211.359.1111	Depreciação	42 083,41		42 083,41	
9211.359.1112	Seguro	1 365,28		1 365,28	
9211.359.112	Custos variáveis	10 394,27		10 394,27	
9211.359.1121	Combustível	6 687,86		6 687,86	
9211.359.1122	Recursos humanos	2 130,73		2 130,73	
9211.359.1123	Fungíveis	61,99		61,99	
9211.359.12	Serviços externos	291,82		291,82	
9211.359.1125	Atividades auxiliares	1 221,86		1 221,86	
9211.359.121	Máquinas e viaturas	1 221,86		1 221,86	

Contabilidade de Gestão

2021

Mapa geral de desempenho económico

CONTAS	DESIGNAÇÃO	DÉBITO	CRÉDITO	SALDO	
				DEVEDOR	CREDOR
9211.360	Pesado Mercadorias c/Báscula e Pinça (Viatura 360)	23 398,07		23 398,07	
9211.360.1	Gastos diretos	23 398,07		23 398,07	
9211.360.11	Recursos	23 276,25		23 276,25	
9211.360.111	Custos fixos	4 746,26		4 746,26	
9211.360.1111	Depreciação	3 959,86		3 959,86	
9211.360.1112	Seguro	786,40		786,40	
9211.360.112	Custos variáveis	18 651,81		18 651,81	
9211.360.1121	Combustível	14 367,38		14 367,38	
9211.360.1122	Recursos humanos	1 566,91		1 566,91	
9211.360.1123	Fungíveis	2 280,76		2 280,76	
9211.360.12	Serviços externos	314,94		314,94	
9211.360.1125	Atividades auxiliares	121,81		121,81	
9211.360.121	Máquinas e viaturas	121,81		121,81	
9211.361	Carrinha, Renault Traffic, E-77-ER	13 858,27		13 858,27	
9211.361.1	Gastos diretos	13 858,27		13 858,27	
9211.361.11	Recursos	13 786,19		13 786,19	
9211.361.111	Custos fixos	6 565,98		6 565,98	
9211.361.1111	Depreciação	6 356,31		6 356,31	
9211.361.1112	Seguro	209,67		209,67	
9211.361.112	Custos variáveis	7 292,29		7 292,29	
9211.361.1121	Combustível	6 169,98		6 169,98	
9211.361.1122	Recursos humanos	943,69		943,69	
9211.361.12	Serviços externos	106,53		106,53	
9211.361.1125	Atividades auxiliares	72,08		72,08	
9211.361.121	Máquinas e viaturas	72,08		72,08	
9211.364	Renault 92-PI-31	6 987,56		6 987,56	
9211.364.1	Gastos diretos	6 987,56		6 987,56	
9211.364.11	Recursos	6 931,41		6 931,41	
9211.364.111	Custos fixos	2 767,98		2 767,98	
9211.364.1111	Depreciação	2 500,00		2 500,00	
9211.364.1112	Seguro	267,98		267,98	
9211.364.112	Custos variáveis	4 219,58		4 219,58	
9211.364.1121	Combustível	2 651,90		2 651,90	
9211.364.1122	Recursos humanos	862,80		862,80	
9211.364.12	Serviços externos	648,73		648,73	
9211.364.1125	Atividades auxiliares	56,14		56,14	
9211.364.121	Máquinas e viaturas	56,14		56,14	
9211.368	Pesado Mercadorias c/caixa Basculante e Pinça	37 205,81		37 205,81	
9211.368.1	Gastos diretos	37 205,81		37 205,81	
9211.368.11	Recursos	36 943,51		36 943,51	
9211.368.111	Custos fixos	22 038,34		22 038,34	
9211.368.1111	Depreciação	21 251,94		21 251,94	
9211.368.1112	Seguro	786,40		786,40	
9211.368.112	Custos variáveis	15 167,47		15 167,47	
9211.368.1121	Combustível	13 412,59		13 412,59	
9211.368.1122	Recursos humanos	1 180,74		1 180,74	
9211.368.1123	Fungíveis	97,42		97,42	
9211.368.12	Serviços externos	214,42		214,42	
9211.368.1125	Atividades auxiliares	262,30		262,30	
9211.368.121	Máquinas e viaturas	262,30		262,30	
9211.369	Veículo Ligeiro de Mercadorias	5 469,96		5 469,96	
9211.369.1	Gastos diretos	5 469,96		5 469,96	
9211.369.11	Recursos	5 469,96		5 469,96	
9211.369.111	Custos fixos	3 400,00		3 400,00	
9211.369.1111	Depreciação	3 400,00		3 400,00	
9211.369.112	Custos variáveis	2 069,96		2 069,96	
9211.369.1121	Combustível	1 252,73		1 252,73	
9211.369.1122	Recursos humanos	800,13		800,13	
9211.369.12	Serviços externos	17,10		17,10	
9211.404	Recursos humanos - À ordem	366 302,67		366 302,67	
9211.404.1	Gastos diretos	366 302,67		366 302,67	
9211.404.11	Recursos	366 077,22		366 077,22	
9211.404.112	Custos variáveis	366 077,22		366 077,22	
9211.404.1121	Recursos humanos	366 077,22		366 077,22	
9211.404.12	Atividades auxiliares	225,45		225,45	
9211.404.121	Máquinas e viaturas	225,45		225,45	
9211.406	Recursos humanos - Ausências remuneradas	16 149,35		16 149,35	
9211.406.1	Gastos diretos	16 174,30		16 174,30	
9211.406.11	Recursos	16 149,35		16 149,35	
9211.406.112	Custos variáveis	16 149,35		16 149,35	
9211.406.1121	Recursos humanos	16 149,35		16 149,35	
9211.406.12	Atividades auxiliares	24,95		24,95	
9211.406.121	Máquinas e viaturas	24,95		24,95	
9211.409	Assembleia municipal	22 970,68		22 970,68	
9211.409.1	Gastos diretos	23 316,43		23 316,43	

Contabilidade de Gestão
2021
Mapa geral de desempenho económico

CONTAS	DESIGNAÇÃO	DÉBITO	CRÉDITO	SALDO	
				DEVEDOR	CREDOR
9211.409.11	Recursos	22 970,68		22 970,68	
9211.409.112	Custos variáveis	22 970,68		22 970,68	
9211.409.1121	Recursos humanos	20 781,37		20 781,37	
9211.409.1122	Fungíveis	314,19		314,19	
9211.409.1123	Serviços externos	1 529,35		1 529,35	
9211.409.12	Atividades auxiliares	345,76		345,76	
9211.409.121	Máquinas e viaturas	345,76		345,76	
9211.410	Câmara municipal	238 737,68		238 737,68	
9211.410.1	Gastos diretos	257 718,50		257 718,50	
9211.410.11	Recursos	238 737,68		238 737,68	
9211.410.112	Custos variáveis	238 737,68		238 737,68	
9211.410.1121	Recursos humanos	219 532,49		219 532,49	
9211.410.1122	Fungíveis	224,37		224,37	
9211.410.12	Atividades auxiliares	18 980,82		18 980,82	
9211.410.121	Máquinas e viaturas	18 980,82		18 980,82	
9211.411	Apoio aos órgãos da Câmara municipal	163 811,94		163 811,94	
9211.411.1	Gastos diretos	164 043,44		164 043,44	
9211.411.11	Recursos	163 811,94		163 811,94	
9211.411.112	Custos variáveis	163 811,94		163 811,94	
9211.411.1121	Recursos humanos	162 882,07		162 882,07	
9211.411.1122	Fungíveis	698,36		698,36	
9211.411.12	Atividades auxiliares	231,50		231,50	
9211.411.121	Máquinas e viaturas	231,50		231,50	
9211.413	Administração económico-financeira	667 871,57		667 871,57	
9211.413.1	Gastos diretos	667 871,57		667 871,57	
9211.413.11	Recursos	667 871,57		667 871,57	
9211.413.112	Custos variáveis	667 871,57		667 871,57	
9211.413.1121	Recursos humanos	655 240,06		655 240,06	
9211.413.1122	Fungíveis	1 963,05		1 963,05	
9211.413.1123	Serviços externos	10 668,46		10 668,46	
9211.415	Administração dos ativos fixos tangíveis (Imoveis)	17 991,19		17 991,19	
9211.415.1	Gastos diretos	17 991,19		17 991,19	
9211.415.11	Recursos	17 991,19		17 991,19	
9211.415.112	Custos variáveis	17 991,19		17 991,19	
9211.415.1121	Recursos humanos	17 991,19		17 991,19	
9211.416	Administração dos ativos fixos tangíveis (Móveis)	17 715,35		17 715,35	
9211.416.1	Gastos diretos	17 715,35		17 715,35	
9211.416.11	Recursos	17 715,35		17 715,35	
9211.416.112	Custos variáveis	17 715,35		17 715,35	
9211.416.1121	Recursos humanos	17 715,35		17 715,35	
9211.417	Administração dos recursos humanos	316 430,45		316 430,45	
9211.417.1	Gastos diretos	316 436,18		316 436,18	
9211.417.11	Recursos	316 430,45		316 430,45	
9211.417.112	Custos variáveis	316 430,45		316 430,45	
9211.417.1121	Recursos humanos	312 392,58		312 392,58	
9211.417.1122	Fungíveis	3 898,16		3 898,16	
9211.417.1123	Serviços externos	133,99		133,99	
9211.417.12	Atividades auxiliares	5,73		5,73	
9211.417.121	Máquinas e viaturas	5,73		5,73	
9211.418	Administração do suporte auxiliar da educação e ensino	155 583,90		155 583,90	
9211.418.1	Gastos diretos	155 627,58		155 627,58	
9211.418.11	Recursos	155 583,90		155 583,90	
9211.418.112	Custos variáveis	155 583,90		155 583,90	
9211.418.1121	Recursos humanos	146 002,80		146 002,80	
9211.418.1122	Fungíveis	4 425,92		4 425,92	
9211.418.1123	Serviços externos	5 111,49		5 111,49	
9211.418.12	Atividades auxiliares	43,68		43,68	
9211.418.121	Máquinas e viaturas	43,68		43,68	
9211.419	Administração da cultura	3 884,36		3 884,36	
9211.419.1	Gastos diretos	3 913,70		3 913,70	
9211.419.11	Recursos	3 884,36		3 884,36	
9211.419.112	Custos variáveis	3 884,36		3 884,36	
9211.419.1122	Fungíveis	2 116,77		2 116,77	
9211.419.1123	Serviços externos	1 738,24		1 738,24	
9211.419.12	Atividades auxiliares	29,34		29,34	
9211.419.121	Máquinas e viaturas	29,34		29,34	
9211.420	Administração do desporto e recreio	83 117,93		83 117,93	
9211.420.1	Gastos diretos	84 280,89		84 280,89	
9211.420.11	Recursos	83 117,93		83 117,93	
9211.420.112	Custos variáveis	83 117,93		83 117,93	
9211.420.1121	Recursos humanos	80 009,71		80 009,71	
9211.420.1122	Fungíveis	1 945,26		1 945,26	
9211.420.12	Atividades auxiliares	1 162,96		1 162,96	
9211.420.121	Máquinas e viaturas	1 162,96		1 162,96	
9211.421	Administração da solidariedade social	1 329,56		1 329,56	

Contabilidade de Gestão
2021
Mapa geral de desempenho económico

CONTAS	DESIGNAÇÃO	DÉBITO	CRÉDITO	SALDO	
				DEVEDOR	CREDOR
9211.421.1	Gastos diretos	1 551,04		1 551,04	
9211.421.11	Recursos	1 329,56		1 329,56	
9211.421.112	Custos variáveis	1 329,56		1 329,56	
9211.421.1121	Recursos humanos	70,12		70,12	
9211.421.1122	Fungíveis	991,89		991,89	
9211.421.1123	Serviços externos	46,06		46,06	
9211.421.12	Atividades auxiliares	221,49		221,49	
9211.421.121	Máquinas e viaturas	221,49		221,49	
9211.422					
	Coordenação do ordenamento e desenvolvimento territorial e do urbanismo	68 446,30		68 446,30	
9211.422.1	Gastos diretos	402 987,59		402 987,59	
9211.422.11	Recursos	400 630,73		400 630,73	
9211.422.111	Custos fixos	127 409,05		127 409,05	
9211.422.1111	Depreciação	58 962,75		58 962,75	
9211.422.112	Custos variáveis	68 446,30		68 446,30	
9211.422.1121	Recursos humanos	54 325,12		54 325,12	
9211.422.1122	Fungíveis	9 719,54		9 719,54	
9211.422.1123	Serviços externos	2 044,79		2 044,79	
9211.422.12	Atividades auxiliares	2 356,86		2 356,86	
9211.422.121	Máquinas e viaturas	2 356,86		2 356,86	
9211.423					
	Setor jurídico	128 313,59		128 313,59	
9211.423.1	Gastos diretos	128 430,05		128 430,05	
9211.423.11	Recursos	128 313,59		128 313,59	
9211.423.112	Custos variáveis	128 313,59		128 313,59	
9211.423.1121	Recursos humanos	105 495,37		105 495,37	
9211.423.1123	Serviços externos	22 701,77		22 701,77	
9211.423.12	Atividades auxiliares	116,46		116,46	
9211.423.121	Máquinas e viaturas	116,46		116,46	
9211.424					
	Setor de informática	291 907,70		291 907,70	
9211.424.1	Gastos diretos	293 678,02		293 678,02	
9211.424.11	Recursos	291 907,70		291 907,70	
9211.424.112	Custos variáveis	291 907,70		291 907,70	
9211.424.1121	Recursos humanos	194 407,73		194 407,73	
9211.424.1122	Fungíveis	11 721,76		11 721,76	
9211.424.1123	Serviços externos	84 007,88		84 007,88	
9211.424.12	Atividades auxiliares	1 770,33		1 770,33	
9211.424.121	Máquinas e viaturas	1 770,33		1 770,33	
9211.425					
	Coordenação operacional	182 359,31		182 359,31	
9211.425.1	Gastos diretos	277 092,08		277 092,08	
9211.425.11	Recursos	182 359,31		182 359,31	
9211.425.112	Custos variáveis	182 359,31		182 359,31	
9211.425.1121	Recursos humanos	87 626,53		87 626,53	
9211.425.12	Atividades auxiliares	94 732,78		94 732,78	
9211.425.121	Máquinas e viaturas	94 732,78		94 732,78	
9211.426					
	Divulgação de atividades gerais	67 631,37		67 631,37	
9211.426.1	Gastos diretos	67 688,21		67 688,21	
9211.426.11	Recursos	67 631,37		67 631,37	
9211.426.112	Custos variáveis	67 631,37		67 631,37	
9211.426.1121	Recursos humanos	42 674,14		42 674,14	
9211.426.12	Serviços externos	24 900,38		24 900,38	
9211.426.12	Atividades auxiliares	56,84		56,84	
9211.426.121	Máquinas e viaturas	56,84		56,84	
9211.427					
	Mobilidade interna	127 444,13		127 444,13	
9211.427.1	Gastos diretos	197 043,16		197 043,16	
9211.427.11	Recursos	127 444,13		127 444,13	
9211.427.112	Custos variáveis	127 444,13		127 444,13	
9211.427.1121	Recursos humanos	57 845,09		57 845,09	
9211.427.12	Atividades auxiliares	69 599,03		69 599,03	
9211.427.121	Máquinas e viaturas	69 599,03		69 599,03	
9211.429					
	Comunicações	17 627,94		17 627,94	
9211.429.1	Gastos diretos	17 647,91		17 647,91	
9211.429.11	Recursos	17 627,94		17 627,94	
9211.429.2	Custos variáveis	17 627,94		17 627,94	
9211.429.1121	Recursos humanos	17 607,96		17 607,96	
9211.429.12	Atividades auxiliares	19,97		19,97	
9211.429.121	Máquinas e viaturas	19,97		19,97	
9211.430					
	Divulgação de atividades culturais, desportivas e recreativas	162,11		162,11	
9211.430.1	Gastos diretos	162,11		162,11	
9211.430.11	Recursos	162,11		162,11	
9211.430.112	Custos variáveis	162,11		162,11	
9211.430.12	Serviços externos	162,11		162,11	
9211.431					
	Divulgação de atividades culturais, desportivas e recreativas	18 812,63		18 812,63	
9211.431.1	Gastos diretos	19 006,12		19 006,12	
9211.431.11	Recursos	18 812,63		18 812,63	
9211.431.112	Custos variáveis	18 812,63		18 812,63	

Contabilidade de Gestão
2021
Mapa geral de desempenho económico

CONTAS	DESIGNAÇÃO	DÉBITO	CRÉDITO	SALDO	
				DEVEDOR	CREDOR
9211.431.1121	Recursos humanos	84,76		84,76	
9211.431.1123	Fungíveis	1,32		1,32	
9211.431.12	Serviços externos	18 533,07		18 533,07	
9211.431.12	Atividades auxiliares	193,49		193,49	
9211.431.121	Máquinas e viaturas	193,49		193,49	
9211.434	Edifício sede / Conservação	11 839,19		11 839,19	
9211.434.1	Gastos diretos	11 988,97		11 988,97	
9211.434.11	Recursos	11 839,19		11 839,19	
9211.434.112	Custos variáveis	11 839,19		11 839,19	
9211.434.1121	Recursos humanos	5 068,91		5 068,91	
9211.434.1122	Fungíveis	549,70		549,70	
9211.434.1123	Serviços externos	6 070,79		6 070,79	
9211.434.12	Atividades auxiliares	149,78		149,78	
9211.434.121	Máquinas e viaturas	149,78		149,78	
9211.435	Edifício sede / Funcionamento	117 661,34		117 661,34	
9211.435.1	Gastos diretos	359 335,21		359 335,21	
9211.435.11	Recursos	359 323,05		359 323,05	
9211.435.111	Custos fixos	241 673,87		241 673,87	
9211.435.1111	Depreciação	240 126,63		240 126,63	
9211.435.1112	Seguro	1 547,24		1 547,24	
9211.435.112	Custos variáveis	117 661,34		117 661,34	
9211.435.1121	Água	1 397,92		1 397,92	
9211.435.1122	Eletricidade	22 719,79		22 719,79	
9211.435.12	Recursos humanos	86 976,83		86 976,83	
9211.435.1125	Fungíveis	3 406,00		3 406,00	
9211.435.1126	Serviços externos	3 148,64		3 148,64	
9211.435.1127	Atividades auxiliares	12,16		12,16	
9211.435.11271	Máquinas e viaturas	12,16		12,16	
9211.436	Edifício na extensão de serviços de Samora Correia / Conservação	56,87		56,87	
9211.436.1	Gastos diretos	60,67		60,67	
9211.436.11	Recursos	56,87		56,87	
9211.436.112	Custos variáveis	56,87		56,87	
9211.436.1121	Recursos humanos	4,10		4,10	
9211.436.1122	Fungíveis	48,98		48,98	
9211.436.12	Atividades auxiliares	3,80		3,80	
9211.436.121	Máquinas e viaturas	3,80		3,80	
9211.437	Edifício na extensão de serviços de Samora Correia / Funcionamento	34 322,18		34 322,18	
9211.437.1	Gastos diretos	34 322,18		34 322,18	
9211.437.11	Recursos	34 143,95		34 143,95	
9211.437.111	Custos fixos	358,99		358,99	
9211.437.1111	Depreciação	358,99		358,99	
9211.437.112	Custos variáveis	33 963,19		33 963,19	
9211.437.1121	Água	141,57		141,57	
9211.437.1122	Eletricidade	821,05		821,05	
9211.437.12	Recursos humanos	32 724,56		32 724,56	
9211.437.1125	Fungíveis	97,78		97,78	
9211.437.1127	Atividades auxiliares	178,23		178,23	
9211.437.11271	Máquinas e viaturas	178,23		178,23	
9211.438	Edifício (antigos correios) / Conservação	2 452,78		2 452,78	
9211.438.1	Gastos diretos	2 477,07		2 477,07	
9211.438.11	Recursos	2 452,78		2 452,78	
9211.438.112	Custos variáveis	2 452,78		2 452,78	
9211.438.1121	Recursos humanos	1 374,07		1 374,07	
9211.438.1122	Fungíveis	1 054,43		1 054,43	
9211.438.12	Atividades auxiliares	24,28		24,28	
9211.438.121	Máquinas e viaturas	24,28		24,28	
9211.439	Edifício (antigos correios) / Conservação	12 680,40		12 680,40	
9211.439.1	Gastos diretos	12 680,40		12 680,40	
9211.439.11	Recursos	12 558,32		12 558,32	
9211.439.111	Custos fixos	6 811,59		6 811,59	
9211.439.1111	Depreciação	6 518,80		6 518,80	
9211.439.1112	Seguro	292,79		292,79	
9211.439.112	Custos variáveis	5 868,81		5 868,81	
9211.439.1121	Água	1 397,44		1 397,44	
9211.439.1122	Eletricidade	4 181,54		4 181,54	
9211.439.1126	Serviços externos	167,75		167,75	
9211.439.1127	Atividades auxiliares	122,07		122,07	
9211.439.11271	Máquinas e viaturas	122,07		122,07	
9211.440	Edifício (antigos bombeiros) / Conservação	1 991,11		1 991,11	
9211.440.1	Gastos diretos	2 008,51		2 008,51	
9211.440.11	Recursos	1 991,11		1 991,11	
9211.440.112	Custos variáveis	1 991,11		1 991,11	
9211.440.1121	Recursos humanos	1 103,13		1 103,13	
9211.440.1122	Fungíveis	735,05		735,05	
9211.440.1123	Serviços externos	135,53		135,53	

Contabilidade de Gestão
2021
Mapa geral de desempenho económico

CONTAS	DESIGNAÇÃO	DÉBITO	CRÉDITO	SALDO	
				DEVEDOR	CREDOR
9211.440.12	Atividades auxiliares	17,40		17,40	
9211.440.121	Máquinas e viaturas	17,40		17,40	
9211.441	Edifício (antigos bombeiros) / Conservação	29 561,05		29 561,05	
9211.441.1	Gastos diretos	29 561,05		29 561,05	
9211.441.11	Recursos	29 540,79		29 540,79	
9211.441.111	Custos fixos	16 765,66		16 765,66	
9211.441.1111	Depreciação	15 485,05		15 485,05	
9211.441.1112	Seguro	1 280,61		1 280,61	
9211.441.112	Custos variáveis	12 775,13		12 775,13	
9211.441.1121	Água	329,89		329,89	
9211.441.1122	Eletricidade	11 517,13		11 517,13	
9211.441.12	Recursos humanos	243,30		243,30	
9211.441.1125	Fungíveis	554,87		554,87	
9211.441.1126	Serviços externos	129,94		129,94	
9211.441.12	Atividades auxiliares	20,26		20,26	
9211.441.121	Máquinas e viaturas	20,26		20,26	
9211.442	Edifício destinado à formação / Conservação	2 441,26		2 441,26	
9211.442.1	Gastos diretos	2 516,76		2 516,76	
9211.442.11	Recursos	2 441,26		2 441,26	
9211.442.112	Custos variáveis	2 441,26		2 441,26	
9211.442.1121	Recursos humanos	1 663,36		1 663,36	
9211.442.1122	Fungíveis	702,41		702,41	
9211.442.12	Atividades auxiliares	75,49		75,49	
9211.442.121	Máquinas e viaturas	75,49		75,49	
9211.443	Edifício destinado à formação / Funcionamento	6 768,83		6 768,83	
9211.443.1	Gastos diretos	6 768,83		6 768,83	
9211.443.11	Recursos	6 765,47		6 765,47	
9211.443.111	Custos fixos	5 061,17		5 061,17	
9211.443.1111	Depreciação	4 390,80		4 390,80	
9211.443.1112	Seguro	670,37		670,37	
9211.443.112	Custos variáveis	1 707,66		1 707,66	
9211.443.1121	Água	601,65		601,65	
9211.443.1122	Eletricidade	824,46		824,46	
9211.443.12	Recursos humanos	244,52		244,52	
9211.443.1126	Serviços externos	33,67		33,67	
9211.443.1127	Atividades auxiliares	3,37		3,37	
9211.443.11271	Máquinas e viaturas	3,37		3,37	
9211.444	Edifício EDUCATIS / Conservação	164,44		164,44	
9211.444.1	Gastos diretos	164,44		164,44	
9211.444.11	Recursos	164,44		164,44	
9211.444.112	Custos variáveis	164,44		164,44	
9211.444.1122	Fungíveis	164,44		164,44	
9211.445	Edifício EDUCATIS / Funcionamento	32 718,79		32 718,79	
9211.445.1	Gastos diretos	32 718,79		32 718,79	
9211.445.11	Recursos	32 718,79		32 718,79	
9211.445.111	Custos fixos	4,00		4,00	
9211.445.1111	Depreciação	4,00		4,00	
9211.445.112	Custos variáveis	32 714,79		32 714,79	
9211.445.12	Recursos humanos	32 714,79		32 714,79	
9211.446	Estaleiro de Benavente / Conservação	10 204,52		10 204,52	
9211.446.1	Gastos diretos	10 492,66		10 492,66	
9211.446.11	Recursos	10 204,52		10 204,52	
9211.446.112	Custos variáveis	10 204,52		10 204,52	
9211.446.1121	Recursos humanos	4 227,89		4 227,89	
9211.446.1122	Fungíveis	2 130,30		2 130,30	
9211.446.1123	Serviços externos	3 558,19		3 558,19	
9211.446.12	Atividades auxiliares	288,14		288,14	
9211.446.121	Máquinas e viaturas	288,14		288,14	
9211.447	Estaleiro de Benavente / Funcionamento	282 518,59		282 518,59	
9211.447.1	Gastos diretos	282 518,59		282 518,59	
9211.447.11	Recursos	270 710,65		270 710,65	
9211.447.111	Custos fixos	59 265,82		59 265,82	
9211.447.1111	Depreciação	56 781,33		56 781,33	
9211.447.1112	Seguro	2 484,49		2 484,49	
9211.447.112	Custos variáveis	223 252,77		223 252,77	
9211.447.1121	Água	1 767,75		1 767,75	
9211.447.1122	Eletricidade	30 345,11		30 345,11	
9211.447.1123	Gás	580,17		580,17	
9211.447.12	Combustível	908,19		908,19	
9211.447.1125	Recursos humanos	71 988,58		71 988,58	
9211.447.1126	Fungíveis	100 566,17		100 566,17	
9211.447.1127	Serviços externos	5 288,87		5 288,87	
9211.447.1128	Atividades auxiliares	11 807,94		11 807,94	
9211.447.11281	Máquinas e viaturas	11 807,94		11 807,94	
9211.448	Estaleiro de Samora Correia / Conservação	24 082,48		24 082,48	

Contabilidade de Gestão
2021
Mapa geral de desempenho económico

CONTAS	DESIGNAÇÃO	DÉBITO	CRÉDITO	SALDO	
				DEVEDOR	CREDOR
9211.448.1	Gastos diretos	24 513,79		24 513,79	
9211.448.11	Recursos	24 082,48		24 082,48	
9211.448.112	Custos variáveis	24 082,48		24 082,48	
9211.448.1121	Recursos humanos	18 375,26		18 375,26	
9211.448.1122	Fungíveis	4 965,51		4 965,51	
9211.448.1123	Serviços externos	741,72		741,72	
9211.448.12	Atividades auxiliares	431,31		431,31	
9211.448.121	Máquinas e viaturas	431,31		431,31	
9211.449	Estaleiro de Samora Correia / Funcionamento	211 393,32		211 393,32	
9211.449.1	Gastos diretos	211 393,32		211 393,32	
9211.449.11	Recursos	167 683,08		167 683,08	
9211.449.111	Custos fixos	13 150,90		13 150,90	
9211.449.1111	Depreciação	12 290,62		12 290,62	
9211.449.1112	Seguro	860,28		860,28	
9211.449.112	Custos variáveis	198 242,42		198 242,42	
9211.449.1121	Água	1 060,65		1 060,65	
9211.449.1122	Eletricidade	20 230,08		20 230,08	
9211.449.1123	Gás	261,57		261,57	
9211.449.12	Recursos humanos	95 495,62		95 495,62	
9211.449.1125	Fungíveis	36 512,39		36 512,39	
9211.449.1126	Serviços externos	971,88		971,88	
9211.449.1127	Atividades auxiliares	43 710,25		43 710,25	
9211.449.11271	Máquinas e viaturas	43 710,25		43 710,25	
9211.450	Estaleiro da horta / Conservação	3 643,10		3 643,10	
9211.450.1	Gastos diretos	3 643,10		3 643,10	
9211.450.11	Recursos	3 267,83		3 267,83	
9211.450.112	Custos variáveis	3 267,83		3 267,83	
9211.450.1121	Recursos humanos	2 098,28		2 098,28	
9211.450.1122	Fungíveis	571,64		571,64	
9211.450.1123	Serviços externos	222,64		222,64	
9211.450.12	Atividades auxiliares	375,27		375,27	
9211.450.121	Máquinas e viaturas	375,27		375,27	
9211.451	Estaleiro da horta / Funcionamento	12 712,46		12 712,46	
9211.451.1	Gastos diretos	12 712,46		12 712,46	
9211.451.11	Recursos	11 996,27		11 996,27	
9211.451.111	Custos fixos	9 507,46		9 507,46	
9211.451.1111	Depreciação	9 507,46		9 507,46	
9211.451.112	Custos variáveis	3 205,00		3 205,00	
9211.451.1121	Água	1 241,50		1 241,50	
9211.451.12	Recursos humanos	914,66		914,66	
9211.451.1125	Fungíveis	332,65		332,65	
9211.451.1127	Atividades auxiliares	716,20		716,20	
9211.451.11271	Máquinas e viaturas	716,20		716,20	
9211.452	Outros estaleiros / Conservação	2 585,49		2 585,49	
9211.452.1	Gastos diretos	2 756,03		2 756,03	
9211.452.11	Recursos	2 585,49		2 585,49	
9211.452.112	Custos variáveis	2 585,49		2 585,49	
9211.452.1121	Recursos humanos	1 083,18		1 083,18	
9211.452.1122	Fungíveis	214,45		214,45	
9211.452.1123	Serviços externos	1 117,31		1 117,31	
9211.452.12	Atividades auxiliares	170,54		170,54	
9211.452.121	Máquinas e viaturas	170,54		170,54	
9211.453	Outros estaleiros / Funcionamento	14 478,94		14 478,94	
9211.453.1	Gastos diretos	14 478,94		14 478,94	
9211.453.11	Recursos	14 478,94		14 478,94	
9211.453.111	Custos fixos	19,48		19,48	
9211.453.1111	Depreciação	19,48		19,48	
9211.453.112	Custos variáveis	14 459,46		14 459,46	
9211.453.1121	Água	1 480,30		1 480,30	
9211.453.1122	Eletricidade	6 834,09		6 834,09	
9211.453.12	Recursos humanos	3 796,82		3 796,82	
9211.453.1125	Fungíveis	16,57		16,57	
9211.453.1126	Serviços externos	58,06		58,06	
9211.453.1127	Atividades auxiliares	2 273,62		2 273,62	
9211.453.11271	Máquinas e viaturas	2 273,62		2 273,62	
9211.454	Revisão de extintores em todos os edifícios municipais	85,82		85,82	
9211.454.1	Gastos diretos	85,82		85,82	
9211.454.11	Recursos	85,82		85,82	
9211.454.112	Custos variáveis	85,82		85,82	
9211.454.1126	Serviços externos	85,82		85,82	
9211.457	Formação: Curso GEPAL - Gestão Pública na administração local	11,81		11,81	
9211.457.1	Gastos diretos	23,62		23,62	
9211.457.11	Recursos	11,81		11,81	
9211.457.112	Custos variáveis	11,81		11,81	
9211.457.1127	Atividades auxiliares	11,81		11,81	

**Contabilidade de Gestão
2021**

Mapa geral de desempenho económico

CONTAS	DESIGNAÇÃO	DÉBITO	CRÉDITO	SALDO	
				DEVEDOR	CREDOR
9211.457.11271	Máquinas e viaturas	11,81		11,81	
9211.465	Formação: Municipalismo em Portugal de 16 março a 13 abril 2021	369,08		369,08	
9211.465.1	Gastos diretos	369,08		369,08	
9211.465.11	Recursos	369,08		369,08	
9211.465.112	Custos variáveis	369,08		369,08	
9211.465.12	Recursos humanos	369,08		369,08	
9211.470	Formação: Execuções fiscais nas Autarquias Locais Módulo I RI.162824 16 Abril 2021	150,36		150,36	
9211.470.1	Gastos diretos	257,03		257,03	
9211.470.11	Recursos	150,36		150,36	
9211.470.112	Custos variáveis	150,36		150,36	
9211.470.12	Recursos humanos	43,70		43,70	
9211.470.1127	Atividades auxiliares	106,67		106,67	
9211.470.11271	Máquinas e viaturas	106,67		106,67	
9211.471	Formação: Execuções fiscais nas Autarquias Locais Módulo II RI.162825 17maio 2021	116,29		116,29	
9211.471.1	Gastos diretos	116,29		116,29	
9211.471.11	Recursos	116,29		116,29	
9211.471.112	Custos variáveis	116,29		116,29	
9211.471.1126	Serviços externos	116,29		116,29	
9211.472	Formação: Trabalhos complementares , erros e comissões RI.162826 - 21 e 22 de Abril 2021	930,35		930,35	
9211.472.1	Gastos diretos	930,35		930,35	
9211.472.11	Recursos	930,35		930,35	
9211.472.112	Custos variáveis	930,35		930,35	
9211.472.1126	Serviços externos	930,35		930,35	
9211.480	Formação: As competências e atuação do Gestor de Procedimento no âmbito do RJUE dia 25/06/2021	116,29		116,29	
9211.480.1	Gastos diretos	116,29		116,29	
9211.480.11	Recursos	116,29		116,29	
9211.480.112	Custos variáveis	116,29		116,29	
9211.480.1126	Serviços externos	116,29		116,29	
9211.482	Testes psicotécnicos no seguimento da Formação TCC - Renovação (162843)	624,51		624,51	
9211.482.1	Gastos diretos	624,51		624,51	
9211.482.11	Recursos	420,08		420,08	
9211.482.112	Custos variáveis	420,08		420,08	
9211.482.12	Recursos humanos	61,51		61,51	
9211.482.1126	Serviços externos	358,57		358,57	
9211.482.1127	Atividades auxiliares	204,43		204,43	
9211.482.11271	Máquinas e viaturas	204,43		204,43	
9211.490	Outras atividades auxiliares	498 444,58		498 444,58	
9211.490.1	Gastos diretos	495 276,95		495 276,95	
9211.490.11	Recursos	495 099,86		495 099,86	
9211.490.111	Custos fixos	21 715,22		21 715,22	
9211.490.1111	Depreciação	21 715,22		21 715,22	
9211.490.112	Custos variáveis	476 729,36		476 729,36	
9211.490.1124	Recursos humanos	2 724,81		2 724,81	
9211.490.1126	Serviços externos	470 659,83		470 659,83	
9211.490.1127	Transferências financeiras	3 344,72		3 344,72	
9211.490.12	Atividades auxiliares	177,09		177,09	
9211.490.121	Máquinas e viaturas	177,09		177,09	
9211.491	Oficina de serralharia e anexos, Estaleiro de Benavente / Remodelação	973,38		973,38	
9211.491.1	Gastos diretos	1 007,12		1 007,12	
9211.491.11	Recursos	973,38		973,38	
9211.491.112	Custos variáveis	973,38		973,38	
9211.491.1125	Fungíveis	0,34		0,34	
9211.491.1126	Serviços externos	939,30		939,30	
9211.491.1127	Atividades auxiliares	33,74		33,74	
9211.491.11271	Máquinas e viaturas	33,74		33,74	
9211.492	Equipamentos de informática / Aquisição	540,18		540,18	
9211.492.1	Gastos diretos	888,13		888,13	
9211.492.11	Recursos	540,18		540,18	
9211.492.112	Custos variáveis	540,18		540,18	
9211.492.12	Recursos humanos	192,22		192,22	
9211.492.1127	Atividades auxiliares	347,95		347,95	
9211.492.11271	Máquinas e viaturas	347,95		347,95	
9211.738	Inspeções técnicas de segurança - Equipamentos desportivos	50,42		50,42	
9211.738.1	Gastos diretos	100,84		100,84	
9211.738.11	Recursos	50,42		50,42	
9211.738.112	Custos variáveis	50,42		50,42	
9211.738.1127	Atividades auxiliares	50,42		50,42	
9211.738.11271	Máquinas e viaturas	50,42		50,42	
9211.5001	Formação: Reengenharia de processos - Modelar para otimizar fluxos	145,37		145,37	
9211.5001.1	Gastos diretos	145,37		145,37	

Contabilidade de Gestão
2021
Mapa geral de desempenho económico

CONTAS	DESIGNAÇÃO	DÉBITO	CRÉDITO	SALDO	
				DEVEDOR	CREDOR
9211.5001.11	Recursos	145,37		145,37	
9211.5001.112	Gastos variáveis	145,37		145,37	
9211.5001.1123	Serviços externos	145,37		145,37	
9211.5004					
	Formação: Protocolo autárquico (online) (RI.168178) 30 novembro - ATAM	111,30		111,30	
9211.5004.1	Gastos diretos	222,60		222,60	
9211.5004.11	Recursos	111,30		111,30	
9211.5004.112	Custos variáveis	111,30		111,30	
9211.5004.1147	Atividades auxiliares	111,30		111,30	
9211.5004.11471	Máquinas e viaturas	111,30		111,30	
9212	Custo das atividades principais	19 444 233,33		19 444 233,33	
9212.501	Educação pré-escolar / Instalações e Equipamentos escolares / Diversos / Conservação	46 901,02		46 901,02	
9212.501.1	Gastos diretos	26 510,09		26 510,09	
9212.501.11	Recursos	21 992,27		21 992,27	
9212.501.112	Gastos variáveis	21 992,27		21 992,27	
9212.501.1121	Recursos humanos	15 554,30		15 554,30	
9212.501.1122	Fungíveis	5 898,75		5 898,75	
9212.501.1123	Serviços externos	539,22		539,22	
9212.501.12	Atividades auxiliares	4 517,82		4 517,82	
9212.501.121	Máquinas e viaturas	4 517,82		4 517,82	
9212.501.2	Gastos indiretos	20 390,93		20 390,93	
9212.501.21	Atividades auxiliares	20 390,93		20 390,93	
9212.502	Educação pré-escolar / Instalações e Equipamentos escolares / Diversos / Manutenção	423 546,05		423 546,05	
9212.502.1	Gastos diretos	232 803,58		232 803,58	
9212.502.11	Recursos	231 421,22		231 421,22	
9212.502.111	Gastos fixos	59 181,20		59 181,20	
9212.502.1111	Depreciação	54 981,70		54 981,70	
9212.502.1112	Seguro	4 199,50		4 199,50	
9212.502.112	Gastos variáveis	172 240,02		172 240,02	
9212.502.1121	Água	16 596,67		16 596,67	
9212.502.1122	Eletricidade	22 654,38		22 654,38	
9212.502.12	Recursos humanos	131 657,15		131 657,15	
9212.502.1125	Fungíveis	1 198,20		1 198,20	
9212.502.1126	Serviços externos	133,62		133,62	
9212.502.12	Atividades auxiliares	1 382,36		1 382,36	
9212.502.121	Máquinas e viaturas	1 382,36		1 382,36	
9212.502.2	Gastos indiretos	190 742,47		190 742,47	
9212.502.21	Atividades auxiliares	190 742,47		190 742,47	
9212.504	Educação pré-escolar / Transporte escolar / Em viaturas municipais	22 380,69		22 380,69	
9212.504.1	Gastos diretos	9 296,34		9 296,34	
9212.504.11	Recursos	4 745,99		4 745,99	
9212.504.112	Gastos variáveis	4 745,99		4 745,99	
9212.504.1121	Recursos humanos	4 745,99		4 745,99	
9212.504.12	Atividades auxiliares	4 550,35		4 550,35	
9212.504.121	Máquinas e viaturas	4 550,35		4 550,35	
9212.504.2	Gastos indiretos	13 084,35		13 084,35	
9212.504.21	Atividades auxiliares	13 084,35		13 084,35	
9212.506	Educação pré-escolar / Transporte escolar / Em táxis	102,73		102,73	
9212.506.1	Gastos diretos	102,73		102,73	
9212.506.11	Recursos	102,73		102,73	
9212.506.112	Custos variáveis	102,73		102,73	
9212.506.1123	Serviços externos	102,73		102,73	
9212.508	Educação pré-escolar / Serviços auxiliares / Horário normal / Pessoal não docente	521 056,98		521 056,98	
9212.508.1	Gastos diretos	231 598,82		231 598,82	
9212.508.11	Recursos	231 598,82		231 598,82	
9212.508.112	Custos variáveis	231 598,82		231 598,82	
9212.508.1121	Recursos humanos	230 871,99		230 871,99	
9212.508.1122	Serviços externos	726,83		726,83	
9212.508.2	Gastos indiretos	289 458,15		289 458,15	
9212.508.21	Atividades auxiliares	289 458,15		289 458,15	
9212.509	Educação pré-escolar / Serviços auxiliares / Horário normal / Material didático	5 882,79		5 882,79	
9212.509.1	Gastos diretos	5 132,00		5 132,00	
9212.509.11	Recursos	5 132,00		5 132,00	
9212.509.112	Custos variáveis	5 132,00		5 132,00	
9212.509.1122	Transferências financeiras	5 132,00		5 132,00	
9212.509.2	Gastos indiretos	750,79		750,79	
9212.509.21	Atividades auxiliares	750,79		750,79	
9212.510	Educação pré-escolar / Serviços auxiliares / Horário normal / Inglês	5 887,08		5 887,08	
9212.510.1	Gastos diretos	5 136,29		5 136,29	
9212.510.11	Recursos	5 136,29		5 136,29	
9212.510.112	Custos variáveis	5 136,29		5 136,29	

Contabilidade de Gestão
2021
Mapa geral de desempenho económico

CONTAS	DESIGNAÇÃO	DÉBITO	CRÉDITO	SALDO	
				DEVEDOR	CREDOR
9212.510.1122	Serviços externos	5 136,29		5 136,29	
9212.510.2	Gastos indiretos	750,79		750,79	
9212.510.21	Atividades auxiliares	750,79		750,79	
9212.513	Educação pré-escolar / Serviços auxiliares / Prolong. Horário / Pessoal não docente	184 475,01		184 475,01	
9212.513.1	Gastos diretos	76 624,96		76 624,96	
9212.513.11	Recursos	76 602,40		76 602,40	
9212.513.112	Custos variáveis	76 602,40		76 602,40	
9212.513.1121	Recursos humanos	76 602,40		76 602,40	
9211.5001.122	Atividades auxiliares	22,56		22,56	
9211.5001.121	Máquinas e viaturas	22,56		22,56	
9212.513.2	Gastos indiretos	107 850,05		107 850,05	
9212.513.21	Atividades auxiliares	107 850,05		107 850,05	
9212.514	Educação pré-escolar / Serviços auxiliares / Prolong. horário / Expressão dramática	80 549,66		80 549,66	
9212.514.1	Gastos diretos	46 622,72		46 622,72	
9212.514.11	Recursos	46 366,39		46 366,39	
9212.514.112	Custos variáveis	46 366,39		46 366,39	
9212.514.1121	Recursos humanos	46 315,37		46 315,37	
9212.514.1123	Serviços externos	51,02		51,02	
9212.514.12	Atividades auxiliares	256,32		256,32	
9212.514.121	Máquinas e viaturas	256,32		256,32	
9212.514.2	Gastos indiretos	33 926,94		33 926,94	
9212.514.21	Atividades auxiliares	33 926,94		33 926,94	
9212.515	Educação pré-escolar / Serviços auxiliares / Prolong. horário / Expressão e Educação musical	79 707,31		79 707,31	
9212.515.1	Gastos diretos	43 508,70		43 508,70	
9212.515.11	Recursos	42 447,82		42 447,82	
9212.515.112	Custos variáveis	42 447,82		42 447,82	
9212.515.1121	Recursos humanos	42 447,82		42 447,82	
9212.515.12	Atividades auxiliares	1 060,88		1 060,88	
9212.515.121	Máquinas e viaturas	1 060,88		1 060,88	
9212.515.2	Gastos indiretos	36 198,61		36 198,61	
9212.515.21	Atividades auxiliares	36 198,61		36 198,61	
9212.516	Educação pré-escolar / Serviços auxiliares / Prolong. horário / Expressão físico-motora	22 111,89		22 111,89	
9212.516.1	Gastos diretos	13 294,12		13 294,12	
9212.516.11	Recursos	12 178,28		12 178,28	
9212.516.112	Custos variáveis	12 178,28		12 178,28	
9212.516.1121	Recursos humanos	12 178,28		12 178,28	
9212.516.12	Atividades auxiliares	1 115,84		1 115,84	
9212.516.121	Máquinas e viaturas	1 115,84		1 115,84	
9212.516.2	Gastos indiretos	8 817,77		8 817,77	
9212.516.21	Atividades auxiliares	8 817,77		8 817,77	
9212.517	Educação pré-escolar / Serviços auxiliares / Prolong. horário / Animação e ap. família / Apoio à realização outras entidades	94,63		94,63	
9212.517.1	Gastos diretos	87,12		87,12	
9212.517.11	Recursos	49,10		49,10	
9212.517.112	Custos variáveis	49,10		49,10	
9212.517.1123	Serviços externos	49,10		49,10	
9212.517.12	Atividades auxiliares	38,02		38,02	
9212.517.121	Máquinas e viaturas	38,02		38,02	
9212.517.2	Gastos indiretos	7,51		7,51	
9212.517.21	Atividades auxiliares	7,51		7,51	
9212.520	Ensino básico, 1º ciclo / Instalações e Equipamentos escolares / Diversos / Conservação	89 442,87		89 442,87	
9212.520.1	Gastos diretos	48 400,67		48 400,67	
9212.520.11	Recursos	42 135,81		42 135,81	
9212.520.112	Gastos variáveis	42 135,81		42 135,81	
9212.520.1121	Recursos humanos	24 401,92		24 401,92	
9212.520.1122	Fungíveis	16 018,21		16 018,21	
9212.520.1123	Serviços externos	1 715,68		1 715,68	
9212.520.12	Atividades auxiliares	6 264,86		6 264,86	
9212.520.121	Máquinas e viaturas	6 264,86		6 264,86	
9212.520.2	Gastos indiretos	41 042,20		41 042,20	
9212.520.21	Atividades auxiliares	41 042,20		41 042,20	
9212.521	Ensino básico, 1º ciclo / Instalações e Equipamentos escolares / Diversos / Manutenção	152 902,92		152 902,92	
9212.521.1	Gastos diretos	137 478,58		137 478,58	
9212.521.11	Recursos	137 335,79		137 335,79	
9212.521.111	Gastos fixos	82 105,99		82 105,99	
9212.521.1111	Depreciação	78 606,88		78 606,88	
9212.521.1112	Seguro	3 499,11		3 499,11	
9212.521.112	Gastos variáveis	55 229,80		55 229,80	
9212.521.1121	Água	19 213,34		19 213,34	

Contabilidade de Gestão

2021

Mapa geral de desempenho económico

CONTAS	DESIGNAÇÃO	DÉBITO	CRÉDITO	SALDO	
				DEVEDOR	CREDOR
9212.521.1122	Eletricidade	28 798,89		28 798,89	
9212.521.12	Recursos humanos	6 568,43		6 568,43	
9212.521.1125	Fungíveis	629,00		629,00	
9212.521.1126	Serviços externos	20,14		20,14	
9212.521.12	Atividades auxiliares	142,79		142,79	
9212.521.121	Máquinas e viaturas	142,79		142,79	
9212.521.2	Gastos indiretos	15 424,34		15 424,34	
9212.521.21	Atividades auxiliares	15 424,34		15 424,34	
9212.523	Ensino básico, 1º ciclo / Transporte escolar / Em viaturas municipais	54 194,50		54 194,50	
9212.523.1	Gastos diretos	27 200,70		27 200,70	
9212.523.11	Recursos	12 386,11		12 386,11	
9212.523.112	Gastos variáveis	12 386,11		12 386,11	
9212.523.1121	Recursos humanos	10 775,93		10 775,93	
9212.523.1123	Serviços externos	1 610,19		1 610,19	
9212.523.12	Atividades auxiliares	14 814,59		14 814,59	
9212.523.121	Máquinas e viaturas	14 814,59		14 814,59	
9212.523.2	Gastos indiretos	26 993,80		26 993,80	
9212.523.21	Atividades auxiliares	26 993,80		26 993,80	
9212.524	Ensino básico, 1º ciclo / Transporte escolar / Em autocarro de transporte público	44 615,23		44 615,23	
9212.524.1	Gastos diretos	43 864,44		43 864,44	
9212.524.11	Recursos	43 864,44		43 864,44	
9212.524.112	Custos variáveis	43 848,97		43 848,97	
9212.524.1123	Serviços externos	43 848,97		43 848,97	
9212.524.12	Atividades auxiliares	15,47		15,47	
9212.524.121	Máquinas e viaturas	15,47		15,47	
9212.524.2	Gastos indiretos	750,79		750,79	
9212.524.21	Atividades auxiliares	750,79		750,79	
9212.525	Ensino básico, 1º ciclo / Transporte escolar / Em táxis	3 240,73		3 240,73	
9212.525.1	Gastos diretos	2 489,94		2 489,94	
9212.525.11	Recursos	2 489,94		2 489,94	
9212.525.112	Custos variáveis	2 489,94		2 489,94	
9212.525.1123	Serviços externos	2 489,94		2 489,94	
9212.525.2	Gastos indiretos	750,79		750,79	
9212.525.21	Atividades auxiliares	750,79		750,79	
9212.527	Ensino básico, 1º ciclo / Serviço auxiliar / Âmbito curricular / Pessoal não docente	18 206,18		18 206,18	
9212.527.1	Gastos diretos	10 237,26		10 237,26	
9212.527.11	Recursos	10 237,26		10 237,26	
9212.527.112	Custos variáveis	10 230,74		10 230,74	
9212.527.1121	Recursos humanos	7 830,74		7 830,74	
9212.527.1122	Transferências financeiras	2 400,00		2 400,00	
9212.527.12	Atividades auxiliares	6,52		6,52	
9212.527.121	Máquinas e viaturas	6,52		6,52	
9212.527.2	Gastos indiretos	7 968,92		7 968,92	
9212.527.21	Atividades auxiliares	7 968,92		7 968,92	
9212.528	Ensino básico, 1º ciclo / Serviço auxiliar / Âmbito curricular / Material didático	19 285,87		19 285,87	
9212.528.1	Gastos diretos	18 535,08		18 535,08	
9212.528.11	Recursos	18 535,08		18 535,08	
9212.528.112	Custos variáveis	18 535,08		18 535,08	
9212.528.1122	Transferências financeiras	18 535,08		18 535,08	
9212.528.2	Gastos indiretos	750,79		750,79	
9212.528.21	Atividades auxiliares	750,79		750,79	
9212.530	Ensino básico, 1º ciclo / Serviço auxiliar / Âmbito curricular / Material didático / Apoio à realização outras entidades	7 573,83		7 573,83	
9212.530.1	Gastos diretos	5 321,45		5 321,45	
9212.530.11	Recursos	5 321,45		5 321,45	
9212.530.112	Custos variáveis	5 321,45		5 321,45	
9212.530.1125	Transferências financeiras	5 321,45		5 321,45	
9212.530.2	Gastos indiretos	2 252,38		2 252,38	
9212.530.21	Atividades auxiliares	2 252,38		2 252,38	
9212.533	Ensino básico, 1º ciclo / Âmbito extracurricular / Iniciação ao desporto e às artes	856,75		856,75	
9212.533.1	Gastos diretos	105,95		105,95	
9212.533.11	Recursos	105,95		105,95	
9212.533.112	Custos variáveis	105,95		105,95	
9212.533.1123	Serviços externos	105,95		105,95	
9212.533.2	Gastos indiretos	750,79		750,79	
9212.533.21	Atividades auxiliares	750,79		750,79	
9212.535	Ensino básico, 1º ciclo / Âmbito extracurricular / Ap. Saúde escolar (inclui Plano SALUTE)	93 097,80		93 097,80	
9212.535.1	Gastos diretos	58 255,65		58 255,65	
9212.535.11	Recursos	58 088,84		58 088,84	
9212.535.112	Custos variáveis	58 088,84		58 088,84	

Contabilidade de Gestão
2021
Mapa geral de desempenho económico

CONTAS	DESIGNAÇÃO	DÉBITO	CRÉDITO	SALDO	
				DEVEDOR	CREDOR
9212.535.1121	Recursos humanos	58 085,96		58 085,96	
9212.535.1123	Serviços externos	2,88		2,88	
9212.535.12	Atividades auxiliares	166,81		166,81	
9212.535.122	Custos variáveis	166,81		166,81	
9212.535.121	Máquinas e viaturas	166,81		166,81	
9212.535.2	Gastos indiretos	34 842,15		34 842,15	
9212.535.21	Atividades auxiliares	34 842,15		34 842,15	
9212.536	Ensino básico, 1º ciclo / Âmbito extracurricular / Acomp. socioeducativo ens. básico público	26 993,06		26 993,06	
9212.536.1	Gastos diretos	17 363,59		17 363,59	
9212.536.11	Recursos	10 388,87		10 388,87	
9212.536.112	Custos variáveis	10 388,87		10 388,87	
9212.536.1121	Recursos humanos	9 149,24		9 149,24	
9212.535.1123	Serviços externos	1 239,64		1 239,64	
9212.536.12	Atividades auxiliares	6 974,71		6 974,71	
9212.536.121	Máquinas e viaturas	6 974,71		6 974,71	
9212.536.2	Gastos indiretos	9 629,47		9 629,47	
9212.536.21	Atividades auxiliares	9 629,47		9 629,47	
9212.537	Ensino básico, 1º ciclo / Âmbito extracurricular / Envolvendo professores, monitores e técnicos / Outros	964,53		964,53	
9212.537.1	Gastos diretos	170,16		170,16	
9212.537.11	Recursos	84,17		84,17	
9212.537.112	Custos variáveis	84,17		84,17	
9212.537.1121	Recursos humanos	84,17		84,17	
9212.537.12	Atividades auxiliares	85,99		85,99	
9212.537.121	Máquinas e viaturas	85,99		85,99	
9212.537.2	Gastos indiretos	794,37		794,37	
9212.537.21	Atividades auxiliares	794,37		794,37	
9212.539	Ensino básico, 2º ciclo / Transporte escolar / Em viaturas municipais	36 512,89		36 512,89	
9212.539.1	Gastos diretos	23 646,44		23 646,44	
9212.539.11	Recursos	15 022,72		15 022,72	
9212.539.112	Gastos variáveis	15 022,72		15 022,72	
9212.539.1121	Recursos humanos	6 254,43		6 254,43	
9212.539.1123	Serviços externos	8 768,30		8 768,30	
9212.539.12	Atividades auxiliares	8 623,72		8 623,72	
9212.539.121	Máquinas e viaturas	8 623,72		8 623,72	
9212.539.2	Gastos indiretos	12 866,45		12 866,45	
9212.539.21	Atividades auxiliares	12 866,45		12 866,45	
9212.541	Ensino básico, 2º ciclo / Transporte escolar / Em táxis	3 163,11		3 163,11	
9212.541.1	Gastos diretos	2 412,32		2 412,32	
9212.541.11	Recursos	2 412,32		2 412,32	
9212.541.112	Custos variáveis	2 412,32		2 412,32	
9212.541.1123	Serviços externos	2 412,32		2 412,32	
9212.541.2	Gastos indiretos	750,79		750,79	
9212.541.21	Atividades auxiliares	750,79		750,79	
9212.545	Ensino básico, 3º ciclo / Transporte escolar / Em viaturas municipais	1 819,65		1 819,65	
9212.545.1	Gastos diretos	290,82		290,82	
9212.545.11	Recursos	107,40		107,40	
9212.545.112	Gastos variáveis	107,40		107,40	
9212.545.1121	Recursos humanos	107,40		107,40	
9212.545.12	Atividades auxiliares	183,42		183,42	
9212.545.121	Máquinas e viaturas	183,42		183,42	
9212.545.2	Gastos indiretos	1 528,82		1 528,82	
9212.545.21	Atividades auxiliares	1 528,82		1 528,82	
9212.546	Ensino básico, 3º ciclo / Transporte escolar / Em autocarro de transporte público	80,36		80,36	
9212.546.1	Gastos diretos	72,86		72,86	
9212.546.12	Atividades auxiliares	72,86		72,86	
9212.546.121	Máquinas e viaturas	72,86		72,86	
9212.546.2	Gastos indiretos	7,51		7,51	
9212.546.21	Atividades auxiliares	7,51		7,51	
9212.549	Ensino básico, 3º ciclo / Serviço auxiliar/ Material didático	846,87		846,87	
9212.549.1	Gastos diretos	41,60		41,60	
9212.549.11	Recursos	41,60		41,60	
9212.549.1121	Recursos humanos	41,60		41,60	
9212.549.2	Gastos indiretos	805,27		805,27	
9212.549.21	Atividades auxiliares	805,27		805,27	
9212.551	Ensino secundário / Estabelecimentos escolares / Conservação	2 638,04		2 638,04	
9212.551.1	Gastos diretos	895,78		895,78	
9212.551.11	Recursos	865,73		865,73	
9212.551.112	Gastos variáveis	865,73		865,73	
9212.551.1121	Recursos humanos	843,60		843,60	
9212.551.1123	Serviços externos	22,12		22,12	
9212.551.12	Atividades auxiliares	30,05		30,05	
9212.551.121	Máquinas e viaturas	30,05		30,05	

Contabilidade de Gestão
2021
Mapa geral de desempenho económico

CONTAS	DESIGNAÇÃO	DÉBITO	CRÉDITO	SALDO	
				DEVEDOR	CREDOR
9212.551.2	Gastos indiretos	1 742,26		1 742,26	
9212.551.21	Atividades auxiliares	1 742,26		1 742,26	
9212.552	Ensino secundário / Estabelecimentos escolares / Funcionamento	1 211,35		1 211,35	
9212.552.1	Gastos diretos	264,45		264,45	
9212.552.11	Recursos	177,45		177,45	
9212.552.112	Gastos variáveis	177,45		177,45	
9212.552.12	Recursos humanos	177,45		177,45	
9212.552.12	Atividades auxiliares	86,99		86,99	
9212.552.121	Máquinas e viaturas	86,99		86,99	
9212.552.2	Gastos indiretos	946,91		946,91	
9212.552.21	Atividades auxiliares	946,91		946,91	
9212.553	Ensino secundário / Transporte escolar / Em viaturas municipais	6 073,92		6 073,92	
9212.553.1	Gastos diretos	2 161,97		2 161,97	
9212.553.11	Recursos	1 031,39		1 031,39	
9212.553.112	Gastos variáveis	1 031,39		1 031,39	
9212.553.1121	Recursos humanos	1 031,39		1 031,39	
9212.553.12	Atividades auxiliares	1 130,58		1 130,58	
9212.553.121	Máquinas e viaturas	1 130,58		1 130,58	
9212.553.2	Gastos indiretos	3 911,95		3 911,95	
9212.553.21	Atividades auxiliares	3 911,95		3 911,95	
9212.555	Ensino secundário / Transporte escolar / Em táxis	1 676,93		1 676,93	
9212.555.1	Gastos diretos	926,14		926,14	
9212.555.11	Recursos	926,14		926,14	
9212.555.112	Custos variáveis	926,14		926,14	
9212.555.1123	Serviços externos	926,14		926,14	
9212.555.2	Gastos indiretos	750,79		750,79	
9212.555.21	Atividades auxiliares	750,79		750,79	
9212.557	Ensino secundário / Serviços auxiliares / Diversos	6 520,25		6 520,25	
9212.557.1	Gastos diretos	3 744,90		3 744,90	
9212.557.11	Recursos	1 003,31		1 003,31	
9212.557.112	Custos variáveis	1 003,31		1 003,31	
9212.557.1121	Recursos humanos	1 003,31		1 003,31	
9212.557.1127	Atividades auxiliares	2 741,58		2 741,58	
9212.557.11271	Máquinas e viaturas	2 741,58		2 741,58	
9212.557.2	Gastos indiretos	2 775,35		2 775,35	
9212.557.21	Atividades auxiliares	2 775,35		2 775,35	
9212.560	Ensino superior / Serviços auxiliares / Bolsas de estudo	1 501,59		1 501,59	
9212.560.2	Gastos indiretos	1 501,59		1 501,59	
9212.560.21	Atividades auxiliares	1 501,59		1 501,59	
9212.563	Ensino especial / Apoio à reanimação técnico à terapia de reabilitação da fala, educação física	1 157,70		1 157,70	
9212.563.1	Gastos diretos	357,88		357,88	
9212.563.11	Recursos	219,79		219,79	
9212.563.112	Custos variáveis	219,79		219,79	
9212.563.1121	Recursos humanos	219,79		219,79	
9212.563.1127	Atividades auxiliares	138,09		138,09	
9212.563.11271	Máquinas e viaturas	138,09		138,09	
9212.563.2	Gastos indiretos	799,82		799,82	
9212.563.21	Atividades auxiliares	799,82		799,82	
9212.565	Ensino secundário e profissional / Transporte escolar / Em viaturas municipais (a)	26 483,80		26 483,80	
9212.565.1	Gastos diretos	13 191,90		13 191,90	
9212.565.11	Recursos	6 624,76		6 624,76	
9212.565.112	Gastos variáveis	6 624,76		6 624,76	
9212.565.1121	Recursos humanos	6 624,76		6 624,76	
9212.565.12	Atividades auxiliares	6 567,14		6 567,14	
9212.565.121	Máquinas e viaturas	6 567,14		6 567,14	
9212.565.2	Gastos indiretos	13 291,90		13 291,90	
9212.565.21	Atividades auxiliares	13 291,90		13 291,90	
9212.568	Ensino secundário e profissional / Serviços auxiliares / Visitas de estudo	1 138,44		1 138,44	
9212.568.1	Gastos diretos	387,64		387,64	
9212.568.11	Recursos	387,64		387,64	
9212.568.112	Custos variáveis	387,64		387,64	
9212.568.1123	Serviços externos	387,64		387,64	
9212.568.2	Gastos indiretos	750,79		750,79	
9212.568.21	Atividades auxiliares	750,79		750,79	
9212.569	Ensino secundário e profissional / Serviços auxiliares / Diversos	2 839,30		2 839,30	
9212.569.1	Gastos diretos	1 413,00		1 413,00	
9212.569.11	Recursos	642,47		642,47	
9212.569.112	Custos variáveis	642,47		642,47	
9212.569.1121	Recursos humanos	642,47		642,47	
9212.569.1127	Atividades auxiliares	770,52		770,52	
9212.569.11271	Máquinas e viaturas	770,52		770,52	
9212.569.2	Gastos indiretos	1 426,30		1 426,30	

Contabilidade de Gestão

2021

Mapa geral de desempenho económico

CONTAS	DESIGNAÇÃO	DÉBITO	CRÉDITO	SALDO	
				DEVEDOR	CREADOR
9212.569.21	Atividades auxiliares	1 426,30		1 426,30	
9212.573	Comum: Pré-escolar + Ensino básico, 1º ciclo / JI Areias / Ampliação e transformação em EB1 Areias	1 008,10		1 008,10	
9212.573.1	Gastos diretos	224,62		224,62	
9212.573.11	Recursos	218,45		218,45	
9212.573.112	Custos variáveis	218,45		218,45	
9212.573.1121	Recursos humanos	31,05		31,05	
9212.573.1122	Fungíveis	187,40		187,40	
9212.573.1127	Atividades auxiliares	6,17		6,17	
9212.573.11271	Máquinas e viaturas	6,17		6,17	
9212.573.2	Gastos indiretos	783,48		783,48	
9212.573.21	Atividades auxiliares	783,48		783,48	
9212.574	Comum: Pré-escolar + Ensino básico, 1º ciclo / Centro escolar Porto Alto / Ampliação	930,71		930,71	
9212.574.1	Gastos diretos	179,91		179,91	
9212.574.11	Recursos	43,38		43,38	
9212.574.112	Custos variáveis	43,38		43,38	
9212.574.1122	Fungíveis	43,38		43,38	
9212.574.1127	Atividades auxiliares	136,53		136,53	
9212.574.11271	Máquinas e viaturas	136,53		136,53	
9212.574.2	Gastos indiretos	750,79		750,79	
9212.574.21	Atividades auxiliares	750,79		750,79	
9212.576	Comum: Pré-escolar + Ensino básico, 1º ciclo / Centro escolar Benavente / Conservação	17 107,13		17 107,13	
9212.576.1	Gastos diretos	11 205,81		11 205,81	
9212.576.11	Recursos	10 111,49		10 111,49	
9212.576.112	Gastos variáveis	10 111,49		10 111,49	
9212.576.1121	Recursos humanos	2 140,12		2 140,12	
9212.576.1122	Fungíveis	7 606,00		7 606,00	
9212.576.1123	Serviços externos	365,37		365,37	
9212.576.12	Atividades auxiliares	1 094,32		1 094,32	
9212.576.121	Máquinas e viaturas	1 094,32		1 094,32	
9212.576.2	Gastos indiretos	5 901,32		5 901,32	
9212.576.21	Atividades auxiliares	5 901,32		5 901,32	
9212.577	Comum: Pré-escolar + Ensino básico, 1º ciclo / Centro escolar Benavente / Manutenção	64 272,18		64 272,18	
9212.577.1	Gastos diretos	62 672,54		62 672,54	
9212.577.11	Recursos	62 554,86		62 554,86	
95771.577.111	Gastos fixos	34 079,27		34 079,27	
95771.577.1111	Depreciação	30 360,14		30 360,14	
95771.577.1112	Seguro	3 719,13		3 719,13	
9212.577.112	Gastos variáveis	28 475,59		28 475,59	
9212.577.1121	Água	6 503,68		6 503,68	
9212.577.1122	Eletricidade	19 952,74		19 952,74	
9212.577.1123	Gás	1 722,81		1 722,81	
9212.577.12	Recursos humanos	90,38		90,38	
9212.577.1125	Fungíveis	57,06		57,06	
9212.577.1126	Serviços externos	148,91		148,91	
9212.577.12	Atividades auxiliares	117,68		117,68	
9212.577.121	Máquinas e viaturas	117,68		117,68	
9212.577.2	Gastos indiretos	1 599,64		1 599,64	
9212.577.21	Atividades auxiliares	1 599,64		1 599,64	
9212.578	Comum: Pré-escolar + Ensino básico, 1º ciclo / Centro escolar Samora Correia / Conservação	9 235,77		9 235,77	
9212.578.1	Gastos diretos	6 866,19		6 866,19	
9212.578.11	Recursos	6 724,15		6 724,15	
9212.578.112	Gastos variáveis	6 724,15		6 724,15	
9212.578.1121	Recursos humanos	812,09		812,09	
9212.578.1122	Fungíveis	1 378,43		1 378,43	
9212.578.1123	Serviços externos	4 533,63		4 533,63	
9212.578.12	Atividades auxiliares	142,04		142,04	
9212.578.121	Máquinas e viaturas	142,04		142,04	
9212.578.2	Gastos indiretos	2 369,58		2 369,58	
9212.578.21	Atividades auxiliares	2 369,58		2 369,58	
9212.579	Comum: Pré-escolar + Ensino básico, 1º ciclo / Centro escolar Samora Correia / Manutenção	70 640,06		70 640,06	
9212.579.1	Gastos diretos	68 387,68		68 387,68	
9212.579.11	Recursos	68 387,68		68 387,68	
95791.579.111	Gastos fixos	46 860,81		46 860,81	
95791.579.1111	Depreciação	37 793,36		37 793,36	
95791.579.1112	Seguro	9 067,45		9 067,45	
9212.579.112	Gastos variáveis	21 526,87		21 526,87	
9212.579.1121	Água	4 176,17		4 176,17	
9212.579.1122	Eletricidade	14 191,59		14 191,59	
9212.579.1123	Gás	2 464,72		2 464,72	

Contabilidade de Gestão
2021
Mapa geral de desempenho económico

CONTAS	DESIGNAÇÃO	DÉBITO	CRÉDITO	SALDO	
				DEVEDOR	CREDOR
9212.579.1125	Fungíveis	319,60		319,60	
9212.579.1126	Serviços externos	374,79		374,79	
9212.579.2	Gastos indiretos	2 252,38		2 252,38	
9212.579.21	Atividades auxiliares	2 252,38		2 252,38	
9212.580	Comum: Pré-escolar + Ensino básico, 1º ciclo / Centro escolar Porto Alto / Conservação	7 947,33		7 947,33	
9212.580.1	Gastos diretos	3 660,18		3 660,18	
9212.580.11	Recursos	3 238,73		3 238,73	
9212.580.112	Gastos variáveis	3 238,73		3 238,73	
9212.580.1121	Recursos humanos	2 327,32		2 327,32	
9212.580.1122	Fungíveis	827,53		827,53	
9212.580.1123	Serviços externos	83,88		83,88	
9212.580.12	Atividades auxiliares	421,45		421,45	
9212.580.121	Máquinas e viaturas	421,45		421,45	
9212.580.2	Gastos indiretos	4 287,15		4 287,15	
9212.580.21	Atividades auxiliares	4 287,15		4 287,15	
9212.581	Comum: Pré-escolar + Ensino básico, 1º ciclo / Centro escolar Porto Alto / Manutenção	41 972,47		41 972,47	
9212.581.1	Gastos diretos	40 470,88		40 470,88	
9212.581.11	Recursos	40 470,88		40 470,88	
9212.581.111	Gastos fixos	24 708,23		24 708,23	
9212.581.1111	Depreciação	22 676,24		22 676,24	
9212.581.1112	Seguro	2 031,99		2 031,99	
9212.581.112	Gastos variáveis	15 762,65		15 762,65	
9212.581.1121	Água	5 900,14		5 900,14	
9212.581.1122	Eletricidade	9 108,79		9 108,79	
9212.581.1125	Fungíveis	648,09		648,09	
9212.581.1126	Serviços externos	105,63		105,63	
9212.581.2	Gastos indiretos	1 501,59		1 501,59	
9212.581.21	Atividades auxiliares	1 501,59		1 501,59	
9212.582	Comum: Pré-escolar + Ensino básico, 1º ciclo / Transporte escolar / Em viaturas municipais (próprias ou alugadas)	39 997,25		39 997,25	
9212.582.1	Gastos diretos	37 377,91		37 377,91	
9212.582.11	Recursos	5 262,00		5 262,00	
9212.582.112	Gastos variáveis	5 262,00		5 262,00	
9212.582.1121	Recursos humanos	3 618,21		3 618,21	
9212.582.1123	Serviços externos	1 643,80		1 643,80	
9212.582.12	Atividades auxiliares	32 115,91		32 115,91	
9212.582.121	Máquinas e viaturas	32 115,91		32 115,91	
9212.582.2	Gastos indiretos	2 619,33		2 619,33	
9212.582.21	Atividades auxiliares	2 619,33		2 619,33	
9212.583	Comum: Pré-escolar + Ensino básico, 1º ciclo / Transporte escolar / Em autocarro de transporte público	808,81		808,81	
9212.583.1	Gastos diretos	58,02		58,02	
9212.583.11	Recursos	58,02		58,02	
9212.583.112	Custos variáveis	58,02		58,02	
9212.583.1123	Serviços externos	58,02		58,02	
9212.583.2	Gastos indiretos	750,79		750,79	
9212.583.21	Atividades auxiliares	750,79		750,79	
9212.584	Comum: Pré-escolar + Ensino básico, 1º ciclo / Transporte escolar / Em táxis	11 280,70		11 280,70	
9212.584.1	Gastos diretos	10 529,91		10 529,91	
9212.584.11	Recursos	10 529,91		10 529,91	
9212.584.112	Custos variáveis	10 529,91		10 529,91	
9212.584.1121	Serviços externos	10 529,91		10 529,91	
9212.584.2	Gastos indiretos	750,79		750,79	
9212.584.21	Atividades auxiliares	750,79		750,79	
9212.586	Comum: Pré-escolar + Ensino básico, 1º ciclo / Cozinhas e Refeitórios / Conservação	8 226,21		8 226,21	
9212.586.1	Gastos diretos	6 124,41		6 124,41	
9212.586.11	Recursos	5 909,17		5 909,17	
9212.586.112	Gastos variáveis	5 909,17		5 909,17	
9212.586.1121	Recursos humanos	1 227,99		1 227,99	
9212.586.1122	Fungíveis	688,49		688,49	
9212.586.1123	Serviços externos	3 992,69		3 992,69	
9212.586.12	Atividades auxiliares	215,24		215,24	
9212.586.121	Máquinas e viaturas	215,24		215,24	
9212.586.2	Gastos indiretos	2 101,81		2 101,81	
9212.586.21	Atividades auxiliares	2 101,81		2 101,81	
9212.587	Comum: Pré-escolar + Ensino básico, 1º ciclo / Cozinhas e Refeitórios / Manutenção	106 227,69		106 227,69	
9212.587.1	Gastos diretos	60 813,63		60 813,63	
9212.587.11	Recursos	58 159,46		58 159,46	
9212.587.111	Gastos fixos	3 538,11		3 538,11	
9212.587.1111	Depreciação	3 538,11		3 538,11	

Contabilidade de Gestão

2021

Mapa geral de desempenho económico

CONTAS	DESIGNAÇÃO	DÉBITO	CRÉDITO	SALDO	
				DEVEDOR	CREADOR
9212.587.112	Gastos variáveis	54 621,35		54 621,35	
9212.587.1121	Água	1 502,12		1 502,12	
9212.587.1122	Eletricidade	8 458,72		8 458,72	
9212.587.1123	Gás	5 652,08		5 652,08	
9212.587.12	Recursos humanos	28 684,71		28 684,71	
9212.587.1125	Fungíveis	8 201,27		8 201,27	
9212.587.1126	Serviços externos	2 122,45		2 122,45	
9212.587.12	Atividades auxiliares	2 654,18		2 654,18	
9212.587.121	Máquinas e viaturas	2 654,18		2 654,18	
9212.587.2	Gastos indiretos	45 414,06		45 414,06	
9212.587.21	Atividades auxiliares	45 414,06		45 414,06	
9212.588	Comum: Pré-escolar + Ens. básico, 1º ciclo / Preparação e entrega géneros alimentícios - Refeição escolares (outsourcing)	342 617,71		342 617,71	
9212.588.1	Gastos diretos	325 474,95		325 474,95	
9212.588.11	Recursos	324 816,82		324 816,82	
9212.588.112	Gastos variáveis	324 816,82		324 816,82	
9212.588.1121	Recursos humanos	22 157,69		22 157,69	
9212.588.1122	Fungíveis	56 018,28		56 018,28	
9212.588.1123	Serviços externos	246 640,85		246 640,85	
9212.588.12	Atividades auxiliares	658,13		658,13	
9212.588.121	Máquinas e viaturas	658,13		658,13	
9212.588.2	Gastos indiretos	17 142,75		17 142,75	
9212.588.21	Atividades auxiliares	17 142,75		17 142,75	
9212.589	Comum: Pré-escolar + Ens. básico, 1º ciclo / Confeção e distribuição de refeições escolares	954 242,69		954 242,69	
9212.589.1	Gastos diretos	414 500,87		414 500,87	
9212.589.11	Recursos	404 537,29		404 537,29	
9212.589.112	Gastos variáveis	404 537,29		404 537,29	
9212.589.1121	Recursos humanos	378 685,86		378 685,86	
9212.589.1122	Fungíveis	3 354,09		3 354,09	
9212.589.1123	Serviços externos	22 497,34		22 497,34	
9212.589.12	Atividades auxiliares	9 963,58		9 963,58	
9212.589.121	Máquinas e viaturas	9 963,58		9 963,58	
9212.589.2	Gastos indiretos	539 741,82		539 741,82	
9212.589.21	Atividades auxiliares	539 741,82		539 741,82	
9212.590	Ensino básico, 1º ciclo + 2º ciclo / Transporte escolar / Em viaturas municipais	35 762,40		35 762,40	
9212.590.1	Gastos diretos	34 347,00		34 347,00	
9212.590.11	Recursos	33 808,95		33 808,95	
9212.590.112	Gastos variáveis	33 808,95		33 808,95	
9212.590.1121	Recursos humanos	743,66		743,66	
9212.590.1123	Serviços externos	33 065,29		33 065,29	
9212.590.12	Atividades auxiliares	538,05		538,05	
9212.590.121	Máquinas e viaturas	538,05		538,05	
9212.590.2	Gastos indiretos	1 415,41		1 415,41	
9212.590.21	Atividades auxiliares	1 415,41		1 415,41	
9212.591	Ensino básico, 2º + 3º ciclo / Escola / Remoção cobertura fibrocimento	305,34		305,34	
9212.591.1	Gastos diretos	230,26		230,26	
9212.591.1127	Atividades auxiliares	230,26		230,26	
9212.591.11271	Máquinas e viaturas	230,26		230,26	
9212.591.2	Gastos indiretos	75,08		75,08	
9212.591.21	Atividades auxiliares	75,08		75,08	
9212.592	Ensino básico, 2º ciclo + 3º ciclo / Instalações e Equipamentos escolares / Diversos / Conservação	3 964,71		3 964,71	
9212.592.1	Gastos diretos	2 118,94		2 118,94	
9212.592.11	Recursos	2 032,82		2 032,82	
9212.592.112	Gastos variáveis	2 032,82		2 032,82	
9212.592.1121	Recursos humanos	986,60		986,60	
9212.592.1122	Fungíveis	1 039,44		1 039,44	
9212.592.1123	Serviços externos	6,78		6,78	
9212.592.12	Atividades auxiliares	86,12		86,12	
9212.592.121	Máquinas e viaturas	86,12		86,12	
9212.592.2	Gastos indiretos	1 845,77		1 845,77	
9212.592.21	Atividades auxiliares	1 845,77		1 845,77	
9212.593	Ensino básico, 2º ciclo + 3º ciclo / Instalações e Equipamentos escolares / Diversos / Manutenção	28 603,32		28 603,32	
9212.593.1	Gastos diretos	27 063,60		27 063,60	
9212.593.11	Recursos	26 998,38		26 998,38	
95931.593.111	Gastos fixos	23 875,93		23 875,93	
95931.593.1111	Depreciação	23 875,93		23 875,93	
9212.593.112	Gastos variáveis	3 122,45		3 122,45	
9212.593.1121	Água	1 197,58		1 197,58	
9212.593.12	Recursos humanos	41,29		41,29	
9212.593.1125	Fungíveis	1 847,81		1 847,81	
9212.593.1126	Serviços externos	35,76		35,76	

**Contabilidade de Gestão
2021
Mapa geral de desempenho económico**

CONTAS	DESIGNAÇÃO	DÉBITO	CRÉDITO	SALDO	
				DEVEDOR	CREDOR
9212.593.12	Atividades auxiliares	65,21		65,21	
9212.593.121	Máquinas e viaturas	65,21		65,21	
9212.593.2	Gastos indiretos	1 539,72		1 539,72	
9212.593.21	Atividades auxiliares	1 539,72		1 539,72	
9212.594	Ensino básico, 2º ciclo + 3º ciclo / Transporte escolar / Em viaturas municipais	17 770,08		17 770,08	
9212.594.1	Gastos diretos	11 457,24		11 457,24	
9212.594.11	Recursos	5 797,82		5 797,82	
9212.594.112	Gastos variáveis	5 797,82		5 797,82	
9212.594.1121	Recursos humanos	5 797,82		5 797,82	
9212.594.12	Atividades auxiliares	5 659,43		5 659,43	
9212.594.121	Máquinas e viaturas	5 659,43		5 659,43	
9212.594.2	Gastos indiretos	6 312,84		6 312,84	
9212.594.21	Atividades auxiliares	6 312,84		6 312,84	
9212.595	Ensino básico, 2º ciclo + 3º ciclo / Transporte escolar / Em autocarro de transporte público	11 481,35		11 481,35	
9212.595.1	Gastos diretos	10 730,56		10 730,56	
9212.595.11	Recursos	10 730,56		10 730,56	
9212.595.112	Custos variáveis	10 730,56		10 730,56	
9212.595.1121	Fungíveis	629,76		629,76	
9212.595.1122	Serviços externos	10 100,79		10 100,79	
9212.595.2	Gastos indiretos	750,79		750,79	
9212.595.21	Atividades auxiliares	750,79		750,79	
9212.596	Ensino básico, 2º ciclo + 3º ciclo / Transporte escolar / Em táxis	3 359,30		3 359,30	
9212.596.1	Gastos diretos	2 608,51		2 608,51	
9212.596.11	Recursos	2 608,51		2 608,51	
9212.596.112	Custos variáveis	2 608,51		2 608,51	
9212.596.1121	Serviços externos	2 608,51		2 608,51	
9212.596.2	Gastos indiretos	750,79		750,79	
9212.596.21	Atividades auxiliares	750,79		750,79	
9212.597	Ensino básico, 2º ciclo + 3º ciclo / Serviço auxiliar / Pessoal não docente	886,23		886,23	
9212.597.1	Gastos diretos	80,96		80,96	
9212.597.11	Recursos	48,35		48,35	
9212.597.112	Custos variáveis	48,35		48,35	
9212.597.1121	Recursos humanos	48,35		48,35	
9212.597.12	Atividades auxiliares	32,61		32,61	
9212.597.121	Máquinas e viaturas	32,61		32,61	
9212.597.2	Gastos indiretos	805,27		805,27	
9212.597.21	Atividades auxiliares	805,27		805,27	
9212.599	Ensino básico, 2º ciclo + 3º ciclo + Secundário / Transporte escolar / Em viaturas municipais	18 923,67		18 923,67	
9212.599.1	Gastos diretos	14 713,62		14 713,62	
9212.599.11	Recursos	3 674,49		3 674,49	
9212.599.112	Gastos variáveis	3 674,49		3 674,49	
9212.599.1121	Recursos humanos	3 674,49		3 674,49	
9212.599.12	Atividades auxiliares	11 039,13		11 039,13	
9212.599.121	Máquinas e viaturas	11 039,13		11 039,13	
9212.599.2	Gastos indiretos	4 210,05		4 210,05	
9212.599.21	Atividades auxiliares	4 210,05		4 210,05	
9212.585	Ensino básico, 2º ciclo + Ensino profissional / Transporte escolar / Em viaturas municipais	4 186,69		4 186,69	
9212.585.1	Gastos diretos	3 392,31		3 392,31	
9212.585.11	Recursos	1 307,41		1 307,41	
9212.585.112	Gastos variáveis	1 307,41		1 307,41	
9212.585.1121	Recursos humanos	1 307,41		1 307,41	
9212.585.12	Atividades auxiliares	2 084,90		2 084,90	
9212.585.121	Máquinas e viaturas	2 084,90		2 084,90	
9212.585.2	Gastos indiretos	794,37		794,37	
9212.585.21	Atividades auxiliares	794,37		794,37	
9212.600	Requalificação do edifício do Museu Municipal, Benavente / Logística	3 286,81		3 286,81	
9212.600.1	Gastos diretos	2 536,02		2 536,02	
9212.600.11	Recursos	2 536,02		2 536,02	
9212.600.112	Custos variáveis	2 536,02		2 536,02	
9212.600.1123	Serviços externos	2 536,02		2 536,02	
9212.600.2	Gastos indiretos	750,79		750,79	
9212.600.21	Atividades auxiliares	750,79		750,79	
9212.601	Requalificação de Celeiro do Arcos e reconversão para espaço multiusos / Logística	857,42		857,42	
9212.601.1	Gastos diretos	106,63		106,63	
9212.601.11	Recursos	106,63		106,63	
9212.601.112	Custos variáveis	106,63		106,63	
9212.601.1123	Serviços externos	106,63		106,63	
9212.601.2	Gastos indiretos	750,79		750,79	
9212.601.21	Atividades auxiliares	750,79		750,79	

Contabilidade de Gestão

2021

Mapa geral de desempenho económico

CONTAS	DESIGNAÇÃO	DÉBITO	CRÉDITO	SALDO	
				DEVEDOR	CREDOR
9212.603	Reconversão do antigo celeiro dos Oliveiras, Samora Correia / Logística	805,46		805,46	
9212.603.1	Gastos diretos	26,46		26,46	
9212.603.11	Recursos	25,34		25,34	
9212.603.112	Custos variáveis	25,34		25,34	
9212.603.1121	Recursos humanos	25,34		25,34	
9212.603.1127	Atividades auxiliares	1,12		1,12	
9212.603.11271	Máquinas e viaturas	1,12		1,12	
9212.603.2	Gastos indiretos	779,00		779,00	
9212.603.21	Atividades auxiliares	779,00		779,00	
9212.607	Apoio à relização/Obra de consolidação da Igreja matriz de Samora correia	5 305,67		5 305,67	
9212.607.1	Gastos diretos	4 554,88		4 554,88	
9212.607.11	Recursos	4 519,45		4 519,45	
9212.607.112	Custos variáveis	4 519,45		4 519,45	
9212.607.12	Transferências financeiras	4 519,45		4 519,45	
9212.607.1127	Atividades auxiliares	35,43		35,43	
9212.607.11271	Máquinas e viaturas	35,43		35,43	
9212.607.2	Gastos indiretos	750,79		750,79	
9212.607.21	Atividades auxiliares	750,79		750,79	
9212.611	Biblioteca de Benavente / Conservação	3 865,28		3 865,28	
9212.611.1	Gastos diretos	1 746,39		1 746,39	
9212.611.11	Recursos	1 711,77		1 711,77	
9212.611.112	Gastos variáveis	1 711,77		1 711,77	
9212.611.1121	Recursos humanos	1 384,90		1 384,90	
9212.611.1122	Fungíveis	298,88		298,88	
9212.611.1123	Serviços externos	28,00		28,00	
9212.611.12	Atividades auxiliares	34,61		34,61	
9212.611.121	Máquinas e viaturas	34,61		34,61	
9212.611.2	Gastos indiretos	2 118,89		2 118,89	
9212.611.21	Atividades auxiliares	2 118,89		2 118,89	
9212.612	Biblioteca de Benavente / Manutenção	182 359,97		182 359,97	
9212.612.1	Gastos diretos	117 703,08		117 703,08	
9212.612.11	Recursos	116 662,86		116 662,86	
96121.612.111	Gastos fixos	8 520,03		8 520,03	
96121.612.1111	Depreciação	6 620,47		6 620,47	
96121.612.1112	Seguro	1 899,56		1 899,56	
9212.612.112	Gastos variáveis	108 142,83		108 142,83	
9212.612.1121	Água	652,72		652,72	
9212.612.1122	Eletricidade	4 526,13		4 526,13	
9212.612.12	Recursos humanos	94 693,29		94 693,29	
9212.612.1125	Fungíveis	632,07		632,07	
9212.612.1126	Serviços externos	1 767,95		1 767,95	
9212.612.1127	Transferências financeiras	5 870,66		5 870,66	
9212.612.12	Atividades auxiliares	1 040,22		1 040,22	
9212.612.121	Máquinas e viaturas	1 040,22		1 040,22	
9212.612.2	Gastos indiretos	64 656,89		64 656,89	
9212.612.21	Atividades auxiliares	64 656,89		64 656,89	
9212.613	Centro cultural de Benavente / Conservação	8 347,15		8 347,15	
9212.613.1	Gastos diretos	5 320,90		5 320,90	
9212.613.11	Recursos	5 240,54		5 240,54	
9212.613.112	Gastos variáveis	5 240,54		5 240,54	
9212.613.1121	Recursos humanos	2 206,47		2 206,47	
9212.613.1122	Fungíveis	1 594,17		1 594,17	
9212.613.1123	Serviços externos	1 439,90		1 439,90	
9212.613.12	Atividades auxiliares	80,36		80,36	
9212.613.121	Máquinas e viaturas	80,36		80,36	
9212.613.2	Gastos indiretos	3 026,25		3 026,25	
9212.613.21	Atividades auxiliares	3 026,25		3 026,25	
9212.614	Centro cultural de Benavente / Manutenção	9 659,02		9 659,02	
9212.614.1	Gastos diretos	7 275,00		7 275,00	
9212.614.11	Recursos	7 220,67		7 220,67	
9212.614.111	Gastos fixos	2 950,56		2 950,56	
9212.614.1111	Depreciação	1 246,67		1 246,67	
9212.614.1112	Seguro	1 703,89		1 703,89	
9212.614.112	Gastos variáveis	4 270,11		4 270,11	
9212.614.1121	Água	1 230,88		1 230,88	
9212.614.1122	Eletricidade	2 550,11		2 550,11	
9212.614.12	Recursos humanos	147,38		147,38	
9212.614.1125	Fungíveis	225,38		225,38	
9212.614.1126	Serviços externos	116,36		116,36	
9212.614.12	Atividades auxiliares	54,33		54,33	
9212.614.121	Máquinas e viaturas	54,33		54,33	
9212.614.2	Gastos indiretos	2 384,02		2 384,02	
9212.614.21	Atividades auxiliares	2 384,02		2 384,02	
9212.615	Cine-teatro / Conservação	12 652,75		12 652,75	

Contabilidade de Gestão

2021

Mapa geral de desempenho económico

CONTAS	DESIGNAÇÃO	DÉBITO	CRÉDITO	SALDO	
				DEVEDOR	CREDOR
9212.615.1	Gastos diretos	6 805,68		6 805,68	
9212.615.11	Recursos	6 230,84		6 230,84	
9212.615.112	Gastos variáveis	6 230,84		6 230,84	
9212.615.1121	Recursos humanos	4 368,16		4 368,16	
9212.615.1122	Fungíveis	1 648,32		1 648,32	
9212.615.1123	Serviços externos	214,37		214,37	
9212.615.12	Atividades auxiliares	574,84		574,84	
9212.615.121	Máquinas e viaturas	574,84		574,84	
9212.615.2	Gastos indiretos	5 847,07		5 847,07	
9212.615.21	Atividades auxiliares	5 847,07		5 847,07	
9212.616	Cine-teatro / Manutenção	232 978,57		232 978,57	
9212.616.1	Gastos diretos	162 233,41		162 233,41	
9212.616.11	Recursos	161 693,13		161 693,13	
9212.616.111	Gastos fixos	60 303,75		60 303,75	
9212.616.1111	Depreciação	59 199,72		59 199,72	
9212.616.1112	Seguro	1 104,03		1 104,03	
9212.616.112	Gastos variáveis	101 389,38		101 389,38	
9212.616.1121	Água	468,18		468,18	
9212.616.1122	Eletricidade	8 078,59		8 078,59	
9212.616.12	Recursos humanos	90 285,64		90 285,64	
9212.616.1125	Fungíveis	2 418,38		2 418,38	
9212.616.1126	Serviços externos	138,58		138,58	
9212.616.12	Atividades auxiliares	540,29		540,29	
9212.616.121	Máquinas e viaturas	540,29		540,29	
9212.616.2	Gastos indiretos	70 745,16		70 745,16	
9212.616.21	Atividades auxiliares	70 745,16		70 745,16	
9212.617	Centro cultural de Samora Correia / Conservação	10 034,03		10 034,03	
9212.617.1	Gastos diretos	7 397,99		7 397,99	
9212.617.11	Recursos	7 165,11		7 165,11	
9212.617.112	Gastos variáveis	7 165,11		7 165,11	
9212.617.1121	Recursos humanos	1 934,17		1 934,17	
9212.617.1122	Fungíveis	1 424,20		1 424,20	
9212.617.1123	Serviços externos	3 806,75		3 806,75	
9212.617.12	Atividades auxiliares	232,88		232,88	
9212.617.121	Máquinas e viaturas	232,88		232,88	
9212.617.2	Gastos indiretos	2 636,04		2 636,04	
9212.617.21	Atividades auxiliares	2 636,04		2 636,04	
9212.618	Centro cultural de Samora Correia / Manutenção	145 334,04		145 334,04	
9212.618.1	Gastos diretos	100 732,76		100 732,76	
9212.618.11	Recursos	100 523,96		100 523,96	
9212.618.111	Gastos fixos	42 232,33		42 232,33	
9212.618.1111	Depreciação	40 083,40		40 083,40	
9212.618.1112	Seguro	2 148,93		2 148,93	
9212.618.112	Gastos variáveis	58 291,63		58 291,63	
9212.618.1121	Água	583,08		583,08	
9212.618.1122	Eletricidade	5 396,88		5 396,88	
9212.618.12	Recursos humanos	48 330,98		48 330,98	
9212.618.1125	Fungíveis	3 262,16		3 262,16	
9212.618.1126	Serviços externos	718,54		718,54	
9212.618.12	Atividades auxiliares	208,79		208,79	
9212.618.121	Máquinas e viaturas	208,79		208,79	
9212.618.2	Gastos indiretos	44 601,28		44 601,28	
9212.618.21	Atividades auxiliares	44 601,28		44 601,28	
9212.619	Palácio do Infantado / Conservação	14 034,07		14 034,07	
9212.619.1	Gastos diretos	9 381,14		9 381,14	
9212.619.11	Recursos	8 457,64		8 457,64	
9212.619.112	Gastos variáveis	8 457,64		8 457,64	
9212.619.1121	Recursos humanos	3 546,62		3 546,62	
9212.619.1122	Fungíveis	3 632,15		3 632,15	
9212.619.1123	Serviços externos	1 278,87		1 278,87	
9212.619.12	Atividades auxiliares	923,50		923,50	
9212.619.121	Máquinas e viaturas	923,50		923,50	
9212.619.2	Gastos indiretos	4 652,93		4 652,93	
9212.619.21	Atividades auxiliares	4 652,93		4 652,93	
9212.620	Palácio do Infantado / Manutenção	170 666,23		170 666,23	
9212.620.1	Gastos diretos	90 751,60		90 751,60	
9212.620.11	Recursos	90 450,09		90 450,09	
9212.620.111	Gastos fixos	3 897,16		3 897,16	
9212.620.1111	Depreciação	2 386,21		2 386,21	
9212.620.1112	Seguro	1 510,95		1 510,95	
9212.620.112	Gastos variáveis	86 552,93		86 552,93	
9212.620.1121	Água	1 863,69		1 863,69	
9212.620.1122	Eletricidade	5 531,41		5 531,41	
9212.620.12	Recursos humanos	77 080,78		77 080,78	
9212.620.1125	Fungíveis	1 848,53		1 848,53	

Contabilidade de Gestão
2021
Mapa geral de desempenho económico

CONTAS	DESIGNAÇÃO	DÉBITO	CRÉDITO	SALDO	
				DEVENDOR	CREDOR
9212.620.1126	Serviços externos	228,52		228,52	
9212.620.12	Atividades auxiliares	301,51		301,51	
9212.620.121	Máquinas e viaturas	301,51		301,51	
9212.620.2	Gastos indiretos	79 914,63		79 914,63	
9212.620.21	Atividades auxiliares	79 914,63		79 914,63	
9212.621	Celeiro dos arcos, Benavente / Conservação	2 664,24		2 664,24	
9212.621.1	Gastos diretos	1 584,36		1 584,36	
9212.621.11	Recursos	1 580,43		1 580,43	
9212.621.112	Gastos variáveis	1 580,43		1 580,43	
9212.621.1121	Recursos humanos	313,48		313,48	
9212.621.1122	Fungíveis	372,95		372,95	
9212.621.1123	Serviços externos	894,01		894,01	
9212.621.12	Atividades auxiliares	3,93		3,93	
9212.621.121	Máquinas e viaturas	3,93		3,93	
9212.621.2	Gastos indiretos	1 079,89		1 079,89	
9212.621.21	Atividades auxiliares	1 079,89		1 079,89	
9212.622	Celeiro dos arcos, Benavente / Manutenção	6 372,01		6 372,01	
9212.622.1	Gastos diretos	5 621,22		5 621,22	
9212.622.11	Recursos	5 621,22		5 621,22	
9212.622.111	Gastos fixos	750,00		750,00	
9212.622.1111	Depreciação	750,00		750,00	
9212.622.112	Gastos variáveis	4 871,22		4 871,22	
9212.622.1122	Eletricidade	4 871,22		4 871,22	
9212.622.2	Gastos indiretos	750,79		750,79	
9212.622.21	Atividades auxiliares	750,79		750,79	
9212.623	Centro social da Barrosa / Conservação	1 036,88		1 036,88	
9212.623.1	Gastos diretos	159,15		159,15	
9212.623.11	Recursos	131,14		131,14	
9212.623.112	Gastos variáveis	131,14		131,14	
9212.623.1121	Recursos humanos	131,14		131,14	
9212.623.12	Atividades auxiliares	28,01		28,01	
9212.623.121	Máquinas e viaturas	28,01		28,01	
9212.623.2	Gastos indiretos	877,73		877,73	
9212.623.21	Atividades auxiliares	877,73		877,73	
9212.624	Centro social da Barrosa / Manutenção	4 803,54		4 803,54	
9212.624.1	Gastos diretos	4 052,75		4 052,75	
9212.624.11	Recursos	4 052,75		4 052,75	
9212.624.111	Gastos fixos	1 502,25		1 502,25	
9212.624.1111	Depreciação	1 502,25		1 502,25	
9212.624.112	Gastos variáveis	2 550,50		2 550,50	
9212.624.1122	Eletricidade	2 550,50		2 550,50	
9212.624.2	Gastos indiretos	750,79		750,79	
9212.624.21	Atividades auxiliares	750,79		750,79	
9212.625	Centro social da Coutada Velha / Conservação	1 687,41		1 687,41	
9212.625.1	Gastos diretos	494,69		494,69	
9212.625.11	Recursos	451,07		451,07	
9212.625.112	Gastos variáveis	451,07		451,07	
9212.625.1121	Recursos humanos	451,07		451,07	
9212.625.12	Atividades auxiliares	43,62		43,62	
9212.625.121	Máquinas e viaturas	43,62		43,62	
9212.625.2	Gastos indiretos	1 192,72		1 192,72	
9212.625.21	Atividades auxiliares	1 192,72		1 192,72	
9212.626	Centro social da Coutada Velha / Manutenção	21 565,87		21 565,87	
9212.626.1	Gastos diretos	19 866,82		19 866,82	
9212.626.11	Recursos	19 866,82		19 866,82	
9212.626.112	Gastos variáveis	19 866,82		19 866,82	
9212.626.1122	Eletricidade	19 451,48		19 451,48	
9212.626.12	Recursos humanos	369,08		369,08	
9212.626.1126	Serviços externos	46,27		46,27	
9212.626.2	Gastos indiretos	1 699,04		1 699,04	
9212.626.21	Atividades auxiliares	1 699,04		1 699,04	
9212.627	Centro social de Foros de Almada / Conservação	1 710,10		1 710,10	
9212.627.1	Gastos diretos	884,09		884,09	
9212.627.11	Recursos	855,69		855,69	
9212.627.112	Gastos variáveis	855,69		855,69	
9212.627.1121	Recursos humanos	80,88		80,88	
9212.627.1123	Serviços externos	774,80		774,80	
9212.627.12	Atividades auxiliares	28,40		28,40	
9212.627.121	Máquinas e viaturas	28,40		28,40	
9212.627.2	Gastos indiretos	826,01		826,01	
9212.627.21	Atividades auxiliares	826,01		826,01	
9212.628	Centro social de Foros de Almada / Manutenção	15 719,87		15 719,87	
9212.628.1	Gastos diretos	14 218,28		14 218,28	
9212.628.11	Recursos	14 218,28		14 218,28	
9212.628.111	Gastos fixos	8 936,00		8 936,00	

Contabilidade de Gestão

2021

Mapa geral de desempenho económico

CONTAS	DESIGNAÇÃO	DÉBITO	CRÉDITO	SALDO	
				DEVEDOR	CREDOR
9212.628.1111	Depreciação	8 936,00		8 936,00	
9212.628.112	Gastos variáveis	5 282,28		5 282,28	
9212.628.1121	Água	372,99		372,99	
9212.628.1122	Eletricidade	4 909,29		4 909,29	
9212.628.2	Gastos indiretos	1 501,59		1 501,59	
9212.628.21	Atividades auxiliares	1 501,59		1 501,59	
9212.629	Centro social de Foros da Charneca / Conservação	4 206,05		4 206,05	
9212.629.1	Gastos diretos	2 900,49		2 900,49	
9212.629.11	Recursos	2 796,92		2 796,92	
9212.629.112	Gastos variáveis	2 796,92		2 796,92	
9212.629.1121	Recursos humanos	529,24		529,24	
9212.629.1122	Fungíveis	2 251,59		2 251,59	
9212.629.1123	Serviços externos	16,10		16,10	
9212.629.12	Atividades auxiliares	103,57		103,57	
9212.629.121	Máquinas e viaturas	103,57		103,57	
9212.629.2	Gastos indiretos	1 305,55		1 305,55	
9212.629.21	Atividades auxiliares	1 305,55		1 305,55	
9212.630	Centro social de Foros da Charneca / Manutenção	16 211,12		16 211,12	
9212.630.1	Gastos diretos	13 949,33		13 949,33	
9212.630.11	Recursos	13 911,83		13 911,83	
9212.630.111	Gastos fixos	8 183,40		8 183,40	
9212.630.1111	Depreciação	8 183,40		8 183,40	
9212.630.112	Gastos variáveis	5 728,43		5 728,43	
9212.630.1121	Água	165,34		165,34	
9212.630.1122	Eletricidade	5 525,47		5 525,47	
9212.630.12	Recursos humanos	21,13		21,13	
9212.630.1125	Fungíveis	6,31		6,31	
9212.630.1126	Serviços externos	10,18		10,18	
9212.630.12	Atividades auxiliares	37,50		37,50	
9212.630.121	Máquinas e viaturas	37,50		37,50	
9212.630.2	Gastos indiretos	2 261,78		2 261,78	
9212.630.21	Atividades auxiliares	2 261,78		2 261,78	
9212.631	Centro social do Porto Alto / Conservação	138,56		138,56	
9212.631.1	Gastos diretos	131,05		131,05	
9212.631.11	Recursos	113,60		113,60	
9212.631.112	Gastos variáveis	113,60		113,60	
9212.631.1121	Recursos humanos	107,71		107,71	
9212.631.1123	Serviços externos	5,89		5,89	
9212.631.12	Atividades auxiliares	17,45		17,45	
9212.631.121	Máquinas e viaturas	17,45		17,45	
9212.631.2	Gastos indiretos	7,51		7,51	
9212.631.21	Atividades auxiliares	7,51		7,51	
9212.632	Centro social do Porto Alto / Manutenção	13 580,53		13 580,53	
9212.632.1	Gastos diretos	10 999,06		10 999,06	
9212.632.11	Recursos	10 999,06		10 999,06	
9212.632.111	Gastos fixos	3 480,43		3 480,43	
9212.632.1111	Depreciação	3 480,43		3 480,43	
9212.632.112	Gastos variáveis	7 518,63		7 518,63	
9212.632.1121	Água	501,61		501,61	
9212.632.1122	Eletricidade	6 711,36		6 711,36	
9212.632.12	Recursos humanos	305,65		305,65	
9212.632.2	Gastos indiretos	2 581,47		2 581,47	
9212.632.21	Atividades auxiliares	2 581,47		2 581,47	
9212.633	Centro social dos Arados / Conservação	3 032,67		3 032,67	
9212.633.1	Gastos diretos	1 985,69		1 985,69	
9212.633.11	Recursos	1 958,78		1 958,78	
9212.633.112	Gastos variáveis	1 958,78		1 958,78	
9212.633.1121	Recursos humanos	299,95		299,95	
9212.633.1123	Serviços externos	1 658,83		1 658,83	
9212.633.12	Atividades auxiliares	26,91		26,91	
9212.633.121	Máquinas e viaturas	26,91		26,91	
9212.633.2	Gastos indiretos	1 046,98		1 046,98	
9212.633.21	Atividades auxiliares	1 046,98		1 046,98	
9212.634	Centro social dos Arados / Manutenção	45,01		45,01	
9212.634.1	Gastos diretos	37,50		37,50	
9212.634.11	Recursos	37,50		37,50	
96341.634.111	Gastos fixos	37,50		37,50	
96341.634.1111	Depreciação	37,50		37,50	
9212.634.2	Gastos indiretos	7,51		7,51	
9212.634.21	Atividades auxiliares	7,51		7,51	
9212.635	Museus municipais / Conservação	33 153,78		33 153,78	
9212.635.1	Gastos diretos	20 945,76		20 945,76	
9212.635.11	Recursos	20 858,15		20 858,15	
9212.635.112	Gastos variáveis	20 858,15		20 858,15	
9212.635.1121	Recursos humanos	10 812,20		10 812,20	

Contabilidade de Gestão
2021
Mapa geral de desempenho económico

CONTAS	DESIGNAÇÃO	DÉBITO	CRÉDITO	SALDO	
				DEVEDOR	CREADOR
9212.635.1122	Fungíveis	4 199,22		4 199,22	
9212.635.1123	Serviços externos	5 846,73		5 846,73	
9212.635.12	Atividades auxiliares	87,61		87,61	
9212.635.121	Máquinas e viaturas	87,61		87,61	
9212.635.2	Gastos indiretos	12 208,02		12 208,02	
9212.635.21	Atividades auxiliares	12 208,02		12 208,02	
9212.636	Museus municipais / Manutenção	148 627,15		148 627,15	
9212.636.1	Gastos diretos	98 109,70		98 109,70	
9212.636.11	Recursos	97 380,83		97 380,83	
96361.636.111	Gastos fixos	7 898,05		7 898,05	
96361.636.1111	Depreciação	6 726,32		6 726,32	
96361.636.1112	Seguro	1 171,73		1 171,73	
9212.636.112	Gastos variáveis	89 482,78		89 482,78	
9212.636.1121	Água	403,04		403,04	
9212.636.1122	Eletricidade	3 846,29		3 846,29	
9212.636.12	Recursos humanos	64 573,54		64 573,54	
9212.636.1125	Fungíveis	4 130,44		4 130,44	
9212.636.1126	Serviços externos	16 529,47		16 529,47	
9212.636.12	Atividades auxiliares	728,87		728,87	
9212.636.121	Máquinas e viaturas	728,87		728,87	
9212.636.2	Gastos indiretos	50 517,45		50 517,45	
9212.636.21	Atividades auxiliares	50 517,45		50 517,45	
9212.637	Festival do arroz da lezíria Ribatejana / Concessão e promoção de material promocional	12 894,41		12 894,41	
9212.637.1	Gastos diretos	11 903,85		11 903,85	
9212.637.11	Recursos	11 889,06		11 889,06	
9212.637.112	Gastos variáveis	11 889,06		11 889,06	
9212.637.1121	Recursos humanos	216,30		216,30	
9212.637.1122	Fungíveis	6,74		6,74	
9212.637.1123	Serviços externos	11 666,03		11 666,03	
9212.637.12	Atividades auxiliares	14,78		14,78	
9212.637.121	Máquinas e viaturas	14,78		14,78	
9212.637.2	Gastos indiretos	990,56		990,56	
9212.637.21	Atividades auxiliares	990,56		990,56	
9212.639	Outros equipamentos alocados à cultura / Conservação	5 560,67		5 560,67	
9212.639.1	Gastos diretos	3 319,54		3 319,54	
9212.639.11	Recursos	3 269,20		3 269,20	
9212.639.112	Gastos variáveis	3 269,20		3 269,20	
9212.639.1121	Recursos humanos	1 409,81		1 409,81	
9212.639.1122	Fungíveis	1 859,40		1 859,40	
9212.639.12	Atividades auxiliares	50,34		50,34	
9212.639.121	Máquinas e viaturas	50,34		50,34	
9212.639.2	Gastos indiretos	2 241,13		2 241,13	
9212.639.21	Atividades auxiliares	2 241,13		2 241,13	
9212.640	Outros equipamentos alocados à cultura / Manutenção	31 570,22		31 570,22	
9212.640.1	Gastos diretos	30 002,81		30 002,81	
9212.640.11	Recursos	30 002,81		30 002,81	
96401.640.111	Gastos fixos	17 893,03		17 893,03	
96401.640.1111	Depreciação	17 893,03		17 893,03	
9212.640.112	Gastos variáveis	12 109,78		12 109,78	
9212.640.1121	Água	268,96		268,96	
9212.640.12	Recursos humanos	59,77		59,77	
9212.640.1125	Fungíveis	915,61		915,61	
9212.640.1126	Serviços externos	10 865,43		10 865,43	
9212.640.2	Gastos indiretos	1 567,40		1 567,40	
9212.640.21	Atividades auxiliares	1 567,40		1 567,40	
9212.641	Apoio à realização/Outras instalações e equipamentos municipais alocados à cultura / Conservação	16,39		16,39	
9212.641.1	Gastos diretos	8,88		8,88	
9212.641.12	Atividades auxiliares	8,88		8,88	
9212.641.121	Máquinas e viaturas	8,88		8,88	
9212.641.2	Gastos indiretos	7,51		7,51	
9212.641.21	Atividades auxiliares	7,51		7,51	
9212.643	Apoio à realização/Instalações e equipamentos das associações alocados à cultura / Conservação	3 243,10		3 243,10	
9212.643.1	Gastos diretos	1 298,16		1 298,16	
9212.643.11	Recursos	1 212,47		1 212,47	
9212.643.112	Gastos variáveis	1 212,47		1 212,47	
9212.643.1121	Recursos humanos	1 207,16		1 207,16	
9212.643.1122	Fungíveis	5,32		5,32	
9212.643.12	Atividades auxiliares	85,69		85,69	
9212.643.121	Máquinas e viaturas	85,69		85,69	
9212.643.2	Gastos indiretos	1 944,94		1 944,94	
9212.643.21	Atividades auxiliares	1 944,94		1 944,94	

Contabilidade de Gestão
2021
Mapa geral de desempenho económico

CONTAS	DESIGNAÇÃO	DÉBITO	CRÉDITO	SALDO	
				DEVEDOR	CREADOR
9212.644	Apoio à realização/Instalações e equipamentos das associações alocados à cultura / Manutenção	86 698,90		86 698,90	
9212.644.1	Gastos diretos	84 427,72		84 427,72	
9212.644.11	Recursos	84 418,71		84 418,71	
9212.644.112	Gastos variáveis	84 418,71		84 418,71	
9212.644.1122	Eletricidade	1 603,33		1 603,33	
9212.644.12	Recursos humanos	19,93		19,93	
9212.644.1127	Transferências financeiras	82 795,45		82 795,45	
9212.644.12	Atividades auxiliares	9,00		9,00	
9212.644.121	Máquinas e viaturas	9,00		9,00	
9212.644.2	Gastos indiretos	2 271,18		2 271,18	
9212.644.21	Atividades auxiliares	2 271,18		2 271,18	
9212.645	Apoio à realização/Instalações e equipamentos de entidades religiosas / Conservação	20 163,23		20 163,23	
9212.645.1	Gastos diretos	19 257,29		19 257,29	
9212.645.11	Recursos	19 211,36		19 211,36	
9212.645.112	Gastos variáveis	19 211,36		19 211,36	
9212.645.1121	Recursos humanos	147,89		147,89	
9212.645.1122	Fungíveis	7,69		7,69	
9212.645.12	Transferências financeiras	19 055,78		19 055,78	
9212.645.12	Atividades auxiliares	45,94		45,94	
9212.645.121	Máquinas e viaturas	45,94		45,94	
9212.645.2	Gastos indiretos	905,94		905,94	
9212.645.21	Atividades auxiliares	905,94		905,94	
9212.646	Apoio à realização/Instalações e equipamentos de entidades religiosas / Manutenção	10 856,22		10 856,22	
9212.646.1	Gastos diretos	9 317,03		9 317,03	
9212.646.11	Recursos	9 315,49		9 315,49	
9212.646.112	Gastos variáveis	9 315,49		9 315,49	
9212.646.1122	Eletricidade	537,70		537,70	
9212.646.12	Recursos humanos	39,87		39,87	
9212.646.1127	Transferências financeiras	8 737,92		8 737,92	
9212.646.12	Atividades auxiliares	1,54		1,54	
9212.646.121	Máquinas e viaturas	1,54		1,54	
9212.646.2	Gastos indiretos	1 539,20		1 539,20	
9212.646.21	Atividades auxiliares	1 539,20		1 539,20	
9212.647	Apoio à realização/Instalações e equipamentos das freguesias, alocados à cultura / Conservação	1 452,68		1 452,68	
9212.647.1	Gastos diretos	438,61		438,61	
9212.647.11	Recursos	423,22		423,22	
9212.647.112	Gastos variáveis	423,22		423,22	
9212.647.1121	Recursos humanos	280,91		280,91	
9212.647.1122	Fungíveis	142,31		142,31	
9212.647.12	Atividades auxiliares	15,39		15,39	
9212.647.121	Máquinas e viaturas	15,39		15,39	
9212.647.2	Gastos indiretos	1 014,07		1 014,07	
9212.647.21	Atividades auxiliares	1 014,07		1 014,07	
9212.648	Apoio à realização/Instalações e equipamentos das freguesias, alocados à cultura / Manutenção	39 093,79		39 093,79	
9212.648.1	Gastos diretos	38 032,70		38 032,70	
9212.648.11	Recursos	38 032,70		38 032,70	
9212.648.112	Gastos variáveis	38 032,70		38 032,70	
9212.648.12	Recursos humanos	294,77		294,77	
9212.648.1125	Fungíveis	159,83		159,83	
9212.648.1127	Transferências financeiras	37 578,10		37 578,10	
9212.648.2	Gastos indiretos	1 061,08		1 061,08	
9212.648.21	Atividades auxiliares	1 061,08		1 061,08	
9212.649	Exposições contínuas	16 316,88		16 316,88	
9212.649.1	Gastos diretos	12 510,20		12 510,20	
9212.649.11	Recursos	12 510,20		12 510,20	
9212.649.112	Gastos variáveis	12 510,20		12 510,20	
9212.649.1121	Recursos humanos	3 904,62		3 904,62	
9212.649.1122	Fungíveis	1 091,50		1 091,50	
9212.649.1123	Serviços externos	7 514,08		7 514,08	
9212.649.2	Gastos indiretos	3 806,68		3 806,68	
9212.649.21	Atividades auxiliares	3 806,68		3 806,68	
9212.650	Dia mundial dos museus / Exposições	7 449,56		7 449,56	
9212.650.1	Gastos diretos	3 586,47		3 586,47	
9212.650.11	Recursos	3 586,47		3 586,47	
9212.650.112	Gastos variáveis	3 586,47		3 586,47	
9212.650.1121	Recursos humanos	3 586,47		3 586,47	
9212.650.2	Gastos indiretos	3 863,10		3 863,10	
9212.650.21	Atividades auxiliares	3 863,10		3 863,10	
9212.651	Promoção da leitura / Edições de obras - Município	5 298,35		5 298,35	
9212.651.1	Gastos diretos	4 547,55		4 547,55	

**Contabilidade de Gestão
2021
Mapa geral de desempenho económico**

CONTAS	DESIGNAÇÃO	DÉBITO	CRÉDITO	SALDO	
				DEVEDOR	CREDOR
9212.651.11	Recursos	4 547,55		4 547,55	
9212.651.112	Gastos variáveis	4 547,55		4 547,55	
9212.651.1123	Serviços externos	4 547,55		4 547,55	
9212.651.2	Gastos indiretos	750,79		750,79	
9212.651.21	Atividades auxiliares	750,79		750,79	
9212.652	Promoção da leitura / Aquisição de livros, jornais e revistas	3 409,71		3 409,71	
9212.652.1	Gastos diretos	2 658,91		2 658,91	
9212.652.11	Recursos	2 658,91		2 658,91	
9212.652.112	Gastos variáveis	2 658,91		2 658,91	
9212.652.1122	Fungíveis	2 658,91		2 658,91	
9212.652.2	Gastos indiretos	750,79		750,79	
9212.652.21	Atividades auxiliares	750,79		750,79	
9212.654	Dia Mundial do teatro / Sessões de teatro	1 913,73		1 913,73	
9212.654.1	Gastos diretos	1 162,93		1 162,93	
9212.654.11	Recursos	1 162,93		1 162,93	
9212.654.112	Gastos variáveis	1 162,93		1 162,93	
9212.654.1123	Serviços externos	1 162,93		1 162,93	
9212.654.2	Gastos indiretos	750,79		750,79	
9212.654.21	Atividades auxiliares	750,79		750,79	
9212.656	Cinema / Cine-teatro Benavente	11 681,67		11 681,67	
9212.656.1	Gastos diretos	10 766,33		10 766,33	
9212.656.11	Recursos	10 734,72		10 734,72	
9212.656.112	Gastos variáveis	10 734,72		10 734,72	
9212.656.1121	Recursos humanos	166,84		166,84	
9212.656.1122	Fungíveis	3 685,23		3 685,23	
9212.656.1123	Serviços externos	6 882,65		6 882,65	
9212.656.12	Atividades auxiliares	31,61		31,61	
9212.656.121	Máquinas e viaturas	31,61		31,61	
9212.656.2	Gastos indiretos	915,34		915,34	
9212.656.21	Atividades auxiliares	915,34		915,34	
9212.657	Dia Mundial do teatro e do circo / Logística	2 151,88		2 151,88	
9212.657.1	Gastos diretos	1 203,63		1 203,63	
9212.657.11	Recursos	1 203,63		1 203,63	
9212.657.112	Gastos variáveis	1 203,63		1 203,63	
9212.657.1121	Recursos humanos	171,14		171,14	
9212.657.1122	Fungíveis	22,86		22,86	
9212.657.1123	Serviços externos	1 009,63		1 009,63	
9212.657.2	Gastos indiretos	948,25		948,25	
9212.657.21	Atividades auxiliares	948,25		948,25	
9212.658	Temporada da música / Espetáculos musicais	46 717,80		46 717,80	
9212.658.1	Gastos diretos	45 967,01		45 967,01	
9212.658.11	Recursos	44 898,41		44 898,41	
9212.658.112	Gastos variáveis	44 898,41		44 898,41	
9212.658.1121	Recursos humanos	133,55		133,55	
9212.658.1123	Serviços externos	44 764,87		44 764,87	
9212.658.12	Atividades auxiliares	1 068,60		1 068,60	
9212.658.121	Máquinas e viaturas	1 068,60		1 068,60	
9212.658.2	Gastos indiretos	750,79		750,79	
9212.658.21	Atividades auxiliares	750,79		750,79	
9212.662	Dia Mundial da criança / Logística comum aos vários eventos	9 446,25		9 446,25	
9212.662.1	Gastos diretos	8 629,64		8 629,64	
9212.662.11	Recursos	8 512,16		8 512,16	
9212.662.112	Gastos variáveis	8 512,16		8 512,16	
9212.662.1121	Recursos humanos	75,85		75,85	
9212.662.1122	Fungíveis	6 058,26		6 058,26	
9212.662.1123	Serviços externos	2 378,05		2 378,05	
9212.662.12	Atividades auxiliares	117,48		117,48	
9212.662.121	Máquinas e viaturas	117,48		117,48	
9212.662.2	Gastos indiretos	816,61		816,61	
9212.662.21	Atividades auxiliares	816,61		816,61	
9212.664	Comemorações do 25 de Abril / Sessões de teatro	3 119,38		3 119,38	
9212.664.1	Gastos diretos	1 945,47		1 945,47	
9212.664.11	Recursos	1 945,47		1 945,47	
9212.664.112	Gastos variáveis	1 945,47		1 945,47	
9212.664.1121	Recursos humanos	501,94		501,94	
9212.664.1123	Serviços externos	1 443,53		1 443,53	
9212.664.2	Gastos indiretos	1 173,92		1 173,92	
9212.664.21	Atividades auxiliares	1 173,92		1 173,92	
9212.665	Comemorações do 25 de Abril / Espetáculos musicais	3 028,20		3 028,20	
9212.665.1	Gastos diretos	2 277,41		2 277,41	
9212.665.11	Recursos	2 277,41		2 277,41	
9212.665.112	Gastos variáveis	2 277,41		2 277,41	
9212.665.1123	Serviços externos	2 277,41		2 277,41	
9212.665.2	Gastos indiretos	750,79		750,79	
9212.665.21	Atividades auxiliares	750,79		750,79	

**Contabilidade de Gestão
2021**

Mapa geral de desempenho económico

CONTAS	DESIGNAÇÃO	DÉBITO	CRÉDITO	SALDO	
				DEVEDOR	CREDOR
9212.667	Comemorações do 25 de Abril / Logística comum aos vários eventos	4 073,77		4 073,77	
9212.667.1	Gastos diretos	3 313,58		3 313,58	
9212.667.11	Recursos	3 098,03		3 098,03	
9212.667.112	Gastos variáveis	3 098,03		3 098,03	
9212.667.1121	Recursos humanos	276,44		276,44	
9212.667.1122	Fungíveis	2 821,58		2 821,58	
9212.667.12	Atividades auxiliares	215,55		215,55	
9212.667.121	Máquinas e viaturas	215,55		215,55	
9212.667.2	Gastos indiretos	760,20		760,20	
9212.667.21	Atividades auxiliares	760,20		760,20	
9212.669	Mês da dança / Espetáculos de dança	1 210,91		1 210,91	
9212.669.1	Gastos diretos	460,11		460,11	
9212.669.11	Recursos	460,11		460,11	
9212.669.112	Gastos variáveis	460,11		460,11	
9212.669.1123	Serviços externos	460,11		460,11	
9212.669.2	Gastos indiretos	750,79		750,79	
9212.669.21	Atividades auxiliares	750,79		750,79	
9212.675	Escolas de música / Coro municipal / Logística	3 091,42		3 091,42	
9212.675.1	Gastos diretos	2 298,31		2 298,31	
9212.675.11	Recursos	1 063,56		1 063,56	
9212.675.112	Gastos variáveis	1 063,56		1 063,56	
9212.675.1121	Recursos humanos	1 063,56		1 063,56	
9212.675.12	Atividades auxiliares	1 234,75		1 234,75	
9212.675.121	Máquinas e viaturas	1 234,75		1 234,75	
9212.675.2	Gastos indiretos	793,11		793,11	
9212.675.21	Atividades auxiliares	793,11		793,11	
9212.677	Iluminação de natal	40 544,20		40 544,20	
9212.677.1	Gastos diretos	39 793,41		39 793,41	
9212.677.11	Recursos	39 793,41		39 793,41	
9212.677.112	Gastos variáveis	39 793,41		39 793,41	
9212.677.1121	Eletricidade	1 053,19		1 053,19	
9212.677.12	Serviços externos	38 740,22		38 740,22	
9212.677.2	Gastos indiretos	750,79		750,79	
9212.677.21	Atividades auxiliares	750,79		750,79	
9212.679	Universidade sénior / Logística	67 062,48		67 062,48	
9212.679.1	Gastos diretos	37 605,14		37 605,14	
9212.679.11	Recursos	37 236,24		37 236,24	
9212.679.111	Gastos fixos	88,23		88,23	
9212.679.1111	Depreciação	88,23		88,23	
9212.679.112	Gastos variáveis	37 148,01		37 148,01	
9212.679.1121	Recursos humanos	33 884,53		33 884,53	
9212.679.1122	Fungíveis	763,48		763,48	
9212.679.12	Transferências financeiras	2 500,00		2 500,00	
9212.679.121	Atividades auxiliares	368,90		368,90	
9212.679.1211	Máquinas e viaturas	368,90		368,90	
9212.679.2	Gastos indiretos	29 457,33		29 457,33	
9212.679.21	Atividades auxiliares	29 457,33		29 457,33	
9212.684	Outros eventos culturais / Sessões de teatro	5 102,30		5 102,30	
9212.684.1	Gastos diretos	3 759,14		3 759,14	
9212.684.11	Recursos	3 759,14		3 759,14	
9212.684.112	Gastos variáveis	3 759,14		3 759,14	
9212.684.1121	Recursos humanos	659,92		659,92	
9212.684.1123	Serviços externos	3 099,22		3 099,22	
9212.684.2	Gastos indiretos	1 343,17		1 343,17	
9212.684.21	Atividades auxiliares	1 343,17		1 343,17	
9212.685	Outros eventos culturais / Espetáculos musicais	3 453,05		3 453,05	
9212.685.1	Gastos diretos	2 185,11		2 185,11	
9212.685.11	Recursos	2 185,11		2 185,11	
9212.685.112	Gastos variáveis	2 185,11		2 185,11	
9212.685.1121	Recursos humanos	617,86		617,86	
9212.685.1123	Serviços externos	1 567,25		1 567,25	
9212.685.2	Gastos indiretos	1 267,94		1 267,94	
9212.685.21	Atividades auxiliares	1 267,94		1 267,94	
9212.687	Outros eventos culturais / Outros	73 317,77		73 317,77	
9212.687.1	Gastos diretos	72 566,98		72 566,98	
9212.687.11	Recursos	68 236,07		68 236,07	
9212.687.112	Gastos variáveis	68 236,07		68 236,07	
9212.687.1121	Recursos humanos	8 925,93		8 925,93	
9212.687.1122	Fungíveis	4 676,28		4 676,28	
9212.687.1123	Serviços externos	54 633,87		54 633,87	
9212.687.12	Atividades auxiliares	4 330,91		4 330,91	
9212.687.121	Máquinas e viaturas	4 330,91		4 330,91	
9212.687.2	Gastos indiretos	750,79		750,79	
9212.687.21	Atividades auxiliares	750,79		750,79	
9212.688	Apoio à realização / Coletividades / Escolas de teatro	2 438,29		2 438,29	

Contabilidade de Gestão
2021
Mapa geral de desempenho económico

CONTAS	DESIGNAÇÃO	DÉBITO	CRÉDITO	SALDO	
				DEVEDOR	CREDOR
9212.688.1	Gastos diretos	1 687,50		1 687,50	
9212.688.11	Recursos	1 687,50		1 687,50	
9212.688.112	Gastos variáveis	1 687,50		1 687,50	
9212.688.12	Transferências financeiras	1 687,50		1 687,50	
9212.688.2	Gastos indiretos	750,79		750,79	
9212.688.21	Atividades auxiliares	750,79		750,79	
9212.690	Apoio à realização / Coletividades / Escolas de música	5 036,68		5 036,68	
9212.690.1	Gastos diretos	3 745,23		3 745,23	
9212.690.11	Recursos	3 719,89		3 719,89	
9212.690.112	Gastos variáveis	3 719,89		3 719,89	
9212.690.1121	Recursos humanos	492,87		492,87	
9212.690.1122	Fungíveis	610,37		610,37	
9212.690.1123	Serviços externos	1 178,89		1 178,89	
9212.690.12	Transferências financeiras	1 437,75		1 437,75	
9212.690.12	Atividades auxiliares	25,35		25,35	
9212.690.121	Máquinas e viaturas	25,35		25,35	
9212.690.2	Gastos indiretos	1 291,45		1 291,45	
9212.690.21	Atividades auxiliares	1 291,45		1 291,45	
9212.696	Apoio à realização / Coletividades / Festas tradicionais	33 102,68		33 102,68	
9212.696.1	Gastos diretos	25 699,45		25 699,45	
9212.696.11	Recursos	25 446,20		25 446,20	
9212.696.112	Gastos variáveis	25 446,20		25 446,20	
9212.696.1121	Recursos humanos	6 191,92		6 191,92	
9212.696.1122	Fungíveis	124,09		124,09	
9212.696.12	Transferências financeiras	17 985,06		17 985,06	
9212.696.1125	Eletricidade	1 145,13		1 145,13	
9212.696.12	Atividades auxiliares	253,25		253,25	
9212.696.121	Máquinas e viaturas	253,25		253,25	
9212.696.2	Gastos indiretos	7 403,23		7 403,23	
9212.696.21	Atividades auxiliares	7 403,23		7 403,23	
9212.698	Apoio à realização / Coletividade / Pequenas obras	3 912,40		3 912,40	
9212.698.1	Gastos diretos	1 572,55		1 572,55	
9212.698.11	Recursos	1 457,68		1 457,68	
9212.698.112	Gastos variáveis	1 457,68		1 457,68	
9212.698.1121	Recursos humanos	1 457,68		1 457,68	
9212.698.12	Atividades auxiliares	114,86		114,86	
9212.698.121	Máquinas e viaturas	114,86		114,86	
9212.698.2	Gastos indiretos	2 339,85		2 339,85	
9212.698.21	Atividades auxiliares	2 339,85		2 339,85	
9212.700	Equipamentos para as instalações desportivas, recreativas e de lazer	3 045,13		3 045,13	
9212.700.1	Gastos diretos	1 809,32		1 809,32	
9212.700.11	Recursos	1 806,95		1 806,95	
9212.700.112	Gastos variáveis	1 806,95		1 806,95	
9212.700.1121	Recursos humanos	940,12		940,12	
9212.700.1122	Fungíveis	866,83		866,83	
9212.700.12	Atividades auxiliares	2,37		2,37	
9212.700.121	Máquinas e viaturas	2,37		2,37	
9212.700.2	Gastos indiretos	1 235,81		1 235,81	
9212.700.21	Atividades auxiliares	1 235,81		1 235,81	
9212.701	Apoio à realização / Melhoria das instalações das coletividades e associações desportivas e recreativas	555,72		555,72	
9212.701.1	Gastos diretos	246,77		246,77	
9212.701.11	Recursos	246,77		246,77	
9212.701.112	Gastos variáveis	246,77		246,77	
9212.701.1121	Recursos humanos	246,77		246,77	
9212.701.2	Gastos indiretos	308,95		308,95	
9212.701.21	Atividades auxiliares	308,95		308,95	
9212.702	Novos balneários e requalificação das instalações eletricas - Campo de futebol da Murteira	695,39		695,39	
9212.702.1	Gastos diretos	618,15		618,15	
9212.702.11	Recursos	440,49		440,49	
9212.702.112	Gastos variáveis	440,49		440,49	
9212.702.1121	Recursos humanos	61,69		61,69	
9212.702.1122	Fungíveis	378,79		378,79	
9212.702.12	Atividades auxiliares	177,66		177,66	
9212.702.121	Máquinas e viaturas	177,66		177,66	
9212.702.2	Gastos indiretos	77,24		77,24	
9212.702.21	Atividades auxiliares	77,24		77,24	
9212.706	Remodelação do parque de lazer vale da Asseiceira	48 509,72		48 509,72	
9212.706.1	Gastos diretos	25 365,46		25 365,46	
9212.706.11	Recursos	23 671,49		23 671,49	
9212.706.112	Gastos variáveis	23 671,49		23 671,49	
9212.706.1121	Recursos humanos	17 681,50		17 681,50	
9212.706.1122	Fungíveis	5 547,71		5 547,71	
9212.706.1123	Serviços externos	442,27		442,27	

Contabilidade de Gestão
2021
Mapa geral de desempenho económico

CONTAS	DESIGNAÇÃO	DÉBITO	CRÉDITO	SALDO	
				DEVEDOR	CREDOR
9212.706.12	Atividades auxiliares	1 693,98		1 693,98	
9212.706.121	Máquinas e viaturas	1 693,98		1 693,98	
9212.706.2	Gastos indiretos	23 144,26		23 144,26	
9212.706.21	Atividades auxiliares	23 144,26		23 144,26	
9212.707	Edifício CPCJ (atinga junta) / Funcionamento	1 803,63		1 803,63	
9212.707.1	Gastos diretos	821,13		821,13	
9212.707.11	Recursos	821,13		821,13	
9212.707.111	Gastos fixos	641,42		641,42	
9212.707.1111	Depreciação	532,95		532,95	
9212.707.1112	Seguro	108,47		108,47	
9212.707.112	Gastos variáveis	179,71		179,71	
9212.707.1121	Recursos humanos	179,71		179,71	
9212.707.2	Gastos indiretos	982,51		982,51	
9212.707.21	Atividades auxiliares	982,51		982,51	
9212.710	Piscinas municipais Benavente / Conservação	22 457,33		22 457,33	
9212.710.1	Gastos diretos	15 759,22		15 759,22	
9212.710.11	Recursos	15 648,63		15 648,63	
9212.710.112	Gastos variáveis	15 648,63		15 648,63	
9212.710.1121	Recursos humanos	4 812,26		4 812,26	
9212.710.1122	Fungíveis	8 199,66		8 199,66	
9212.710.1123	Serviços externos	2 636,72		2 636,72	
9212.710.12	Atividades auxiliares	110,59		110,59	
9212.710.122	Custos variáveis	110,59		110,59	
9212.710.121	Máquinas e viaturas	110,59		110,59	
9212.710.2	Gastos indiretos	6 698,11		6 698,11	
9212.710.21	Atividades auxiliares	6 698,11		6 698,11	
9212.711	Piscinas municipais Benavente / Manutenção	602 047,13		602 047,13	
9212.711.1	Gastos diretos	352 146,64		352 146,64	
9212.711.11	Recursos	352 068,88		352 068,88	
97111.711.111	Gastos fixos	51 661,81		51 661,81	
97111.711.1111	Depreciação	47 948,39		47 948,39	
97111.711.1112	Seguro	3 713,42		3 713,42	
9212.711.112	Gastos variáveis	300 407,07		300 407,07	
9212.711.1121	Água	1 438,60		1 438,60	
9212.711.1122	Eletricidade	14 276,81		14 276,81	
9212.711.1123	Gás	32 974,28		32 974,28	
9212.711.12	Recursos humanos	244 126,45		244 126,45	
9212.711.1125	Fungíveis	3 491,42		3 491,42	
9212.711.1126	Serviços externos	4 099,51		4 099,51	
9212.711.12	Atividades auxiliares	77,76		77,76	
9212.711.121	Máquinas e viaturas	77,76		77,76	
9212.711.2	Gastos indiretos	249 900,49		249 900,49	
9212.711.21	Atividades auxiliares	249 900,49		249 900,49	
9212.712	Piscinas municipais Samora Correia / Conservação	11 136,51		11 136,51	
9212.712.1	Gastos diretos	7 704,46		7 704,46	
9212.712.11	Recursos	7 433,79		7 433,79	
9212.712.112	Gastos variáveis	7 433,79		7 433,79	
9212.712.1121	Recursos humanos	2 263,42		2 263,42	
9212.712.1122	Fungíveis	2 908,20		2 908,20	
9212.712.1123	Serviços externos	2 262,17		2 262,17	
9212.712.12	Atividades auxiliares	270,67		270,67	
9212.712.122	Custos variáveis	270,67		270,67	
9212.712.121	Máquinas e viaturas	270,67		270,67	
9212.712.2	Gastos indiretos	3 432,05		3 432,05	
9212.712.21	Atividades auxiliares	3 432,05		3 432,05	
9212.713	Piscinas municipais Samora Correia / Manutenção	414 561,27		414 561,27	
9212.713.1	Gastos diretos	264 452,58		264 452,58	
9212.713.11	Recursos	264 432,32		264 432,32	
97131.713.111	Gastos fixos	42 208,57		42 208,57	
97131.713.1111	Depreciação	38 905,77		38 905,77	
97131.713.1112	Seguro	3 302,80		3 302,80	
9212.713.112	Gastos variáveis	222 223,75		222 223,75	
9212.713.1121	Água	14 650,78		14 650,78	
9212.713.1122	Eletricidade	19 967,75		19 967,75	
9212.713.1123	Gás	40 777,44		40 777,44	
9212.713.12	Recursos humanos	142 613,70		142 613,70	
9212.713.1125	Fungíveis	2 340,83		2 340,83	
9212.713.1126	Serviços externos	1 873,24		1 873,24	
9212.713.12	Atividades auxiliares	20,26		20,26	
9212.713.121	Máquinas e viaturas	20,26		20,26	
9212.713.2	Gastos indiretos	150 108,69		150 108,69	
9212.713.21	Atividades auxiliares	150 108,69		150 108,69	
9212.714	Piscinas municipais Benavente e Samora Correia / Conservação	7 024,32		7 024,32	
9212.714.1	Gastos diretos	6 273,53		6 273,53	
9212.714.11	Recursos	6 273,53		6 273,53	

Contabilidade de Gestão

2021

Mapa geral de desempenho económico

CONTAS	DESIGNAÇÃO	DÉBITO	CRÉDITO	SALDO	
				DEVEDOR	CREDOR
9212.714.112	Gastos variáveis	6 273,53		6 273,53	
9212.714.1123	Serviços externos	6 273,53		6 273,53	
9212.714.2	Gastos indiretos	750,79		750,79	
9212.714.21	Atividades auxiliares	750,79		750,79	
9212.715	Pavilhão desportivo Barrosa / Conservação	33 322,43		33 322,43	
9212.715.1	Gastos diretos	15 513,10		15 513,10	
9212.715.11	Recursos	15 486,17		15 486,17	
9212.715.112	Gastos variáveis	15 486,17		15 486,17	
9212.715.1121	Recursos humanos	15 263,07		15 263,07	
9212.715.1122	Fungíveis	216,32		216,32	
9212.715.1123	Serviços externos	6,78		6,78	
9212.715.12	Atividades auxiliares	26,93		26,93	
9212.715.122	Custos variáveis	26,93		26,93	
9212.715.121	Máquinas e viaturas	26,93		26,93	
9212.715.2	Gastos indiretos	17 809,33		17 809,33	
9212.715.21	Atividades auxiliares	17 809,33		17 809,33	
9212.716	Pavilhão desportivo Barrosa / Manutenção	24 820,50		24 820,50	
9212.716.1	Gastos diretos	21 028,40		21 028,40	
9212.716.11	Recursos	20 789,90		20 789,90	
97161.716.111	Gastos fixos	18 265,85		18 265,85	
97161.716.1111	Depreciação	18 265,85		18 265,85	
9212.716.112	Gastos variáveis	2 524,05		2 524,05	
9212.716.1121	Água	910,50		910,50	
9212.716.1122	Eletricidade	743,07		743,07	
9212.716.1123	Gás	179,23		179,23	
9212.716.12	Recursos humanos	643,75		643,75	
9212.716.1125	Fungíveis	37,12		37,12	
9212.716.1126	Serviços externos	10,38		10,38	
9212.716.12	Atividades auxiliares	238,50		238,50	
9212.716.121	Máquinas e viaturas	238,50		238,50	
9212.716.2	Gastos indiretos	3 792,10		3 792,10	
9212.716.21	Atividades auxiliares	3 792,10		3 792,10	
9212.717	Pavilhão desportivo Benavente (Casa do povo) / Conservação	5 251,59		5 251,59	
9212.717.1	Gastos diretos	2 211,24		2 211,24	
9212.717.11	Recursos	2 176,28		2 176,28	
9212.717.112	Gastos variáveis	2 176,28		2 176,28	
9212.717.1121	Recursos humanos	1 935,02		1 935,02	
9212.717.1122	Fungíveis	224,22		224,22	
9212.717.1123	Serviços externos	17,04		17,04	
9212.717.12	Atividades auxiliares	34,96		34,96	
9212.717.121	Máquinas e viaturas	34,96		34,96	
9212.717.2	Gastos indiretos	3 040,34		3 040,34	
9212.717.21	Atividades auxiliares	3 040,34		3 040,34	
9212.718	Pavilhão desportivo Benavente (Casa do povo) / Manutenção	82 550,36		82 550,36	
9212.718.1	Gastos diretos	44 403,96		44 403,96	
9212.718.11	Recursos	44 401,59		44 401,59	
97181.718.111	Gastos fixos	2 010,89		2 010,89	
97181.718.1111	Depreciação	2 010,89		2 010,89	
9212.718.112	Gastos variáveis	42 390,70		42 390,70	
9212.718.1121	Água	1 377,35		1 377,35	
9212.718.1122	Eletricidade	4 642,97		4 642,97	
9212.718.1123	Gás	568,76		568,76	
9212.718.12	Recursos humanos	35 626,29		35 626,29	
9212.718.1125	Fungíveis	149,95		149,95	
9212.718.1126	Serviços externos	25,38		25,38	
9212.718.12	Atividades auxiliares	2,37		2,37	
9212.718.121	Máquinas e viaturas	2,37		2,37	
9212.718.2	Gastos indiretos	38 146,40		38 146,40	
9212.718.21	Atividades auxiliares	38 146,40		38 146,40	
9212.719	Pavilhão desportivo Benavente (Escola secundária) / Conservação	10 223,16		10 223,16	
9212.719.1	Gastos diretos	5 163,59		5 163,59	
9212.719.11	Recursos	5 013,61		5 013,61	
9212.719.112	Gastos variáveis	5 013,61		5 013,61	
9212.719.1121	Recursos humanos	3 580,89		3 580,89	
9212.719.1122	Fungíveis	1 432,73		1 432,73	
9212.719.12	Atividades auxiliares	149,98		149,98	
9212.719.121	Máquinas e viaturas	149,98		149,98	
9212.719.2	Gastos indiretos	5 059,56		5 059,56	
9212.719.21	Atividades auxiliares	5 059,56		5 059,56	
9212.720	Pavilhão desportivo Benavente (Escola secundária) / Manutenção	29 900,92		29 900,92	
9212.720.1	Gastos diretos	26 859,13		26 859,13	
9212.720.11	Recursos	26 825,91		26 825,91	
97201.720.111	Gastos fixos	18 430,44		18 430,44	
97201.720.1111	Depreciação	18 430,44		18 430,44	
9212.720.112	Gastos variáveis	8 395,47		8 395,47	

Contabilidade de Gestão
2021
Mapa geral de desempenho económico

CONTAS	DESIGNAÇÃO	DÉBITO	CRÉDITO	SALDO	
				DEVEDOR	CREDOR
9212.720.1121	Água	1 308,32		1 308,32	
9212.720.1122	Eletricidade	5 506,81		5 506,81	
9212.720.12	Recursos humanos	31,91		31,91	
9212.720.1125	Fungíveis	352,96		352,96	
9212.720.1126	Serviços externos	1 195,47		1 195,47	
9212.720.12	Atividades auxiliares	33,22		33,22	
9212.720.121	Máquinas e viaturas	33,22		33,22	
9212.720.2	Gastos indiretos	3 041,79		3 041,79	
9212.720.21	Atividades auxiliares	3 041,79		3 041,79	
9212.721	Pavilhão desportivo Porto Alto / Conservação	4 057,41		4 057,41	
9212.721.1	Gastos diretos	1 888,75		1 888,75	
9212.721.11	Recursos	1 723,28		1 723,28	
9212.721.112	Gastos variáveis	1 723,28		1 723,28	
9212.721.1121	Recursos humanos	1 199,05		1 199,05	
9212.721.1122	Fungíveis	524,24		524,24	
9212.721.12	Atividades auxiliares	165,46		165,46	
9212.721.121	Máquinas e viaturas	165,46		165,46	
9212.721.2	Gastos indiretos	2 168,66		2 168,66	
9212.721.21	Atividades auxiliares	2 168,66		2 168,66	
9212.722	Pavilhão desportivo Porto Alto / Manutenção	42 930,31		42 930,31	
9212.722.1	Gastos diretos	23 895,73		23 895,73	
9212.722.11	Recursos	23 895,73		23 895,73	
97221.722.111	Gastos fixos	1 824,47		1 824,47	
97221.722.1111	Depreciação	1 824,47		1 824,47	
9212.722.112	Gastos variáveis	22 071,26		22 071,26	
9212.722.1121	Água	1 027,01		1 027,01	
9212.722.1122	Eletricidade	5 176,11		5 176,11	
9212.722.12	Recursos humanos	15 868,14		15 868,14	
9212.722.2	Gastos indiretos	19 034,58		19 034,58	
9212.722.21	Atividades auxiliares	19 034,58		19 034,58	
9212.723	Pavilhão desportivo Samora Correia / Conservação	12 522,90		12 522,90	
9212.723.1	Gastos diretos	6 690,96		6 690,96	
9212.723.11	Recursos	6 525,21		6 525,21	
9212.723.112	Gastos variáveis	6 525,21		6 525,21	
9212.723.1121	Recursos humanos	4 113,47		4 113,47	
9212.723.1122	Fungíveis	2 093,85		2 093,85	
9212.723.1123	Serviços externos	317,90		317,90	
9212.723.12	Atividades auxiliares	165,75		165,75	
9212.723.121	Máquinas e viaturas	165,75		165,75	
9212.723.2	Gastos indiretos	5 831,94		5 831,94	
9212.723.21	Atividades auxiliares	5 831,94		5 831,94	
9212.724	Pavilhão desportivo Samora Correia / Manutenção	123 418,27		123 418,27	
9212.724.1	Gastos diretos	69 890,50		69 890,50	
9212.724.11	Recursos	69 824,85		69 824,85	
97241.724.111	Gastos fixos	13 225,95		13 225,95	
97241.724.1111	Depreciação	13 225,95		13 225,95	
9212.724.112	Gastos variáveis	56 598,90		56 598,90	
9212.724.1121	Água	938,67		938,67	
9212.724.1122	Eletricidade	3 823,87		3 823,87	
9212.724.1123	Gás	1 285,98		1 285,98	
9212.724.12	Recursos humanos	48 984,64		48 984,64	
9212.724.1125	Fungíveis	942,42		942,42	
9212.724.1126	Serviços externos	623,33		623,33	
9212.724.12	Atividades auxiliares	65,65		65,65	
9212.724.121	Máquinas e viaturas	65,65		65,65	
9212.724.2	Gastos indiretos	53 527,77		53 527,77	
9212.724.21	Atividades auxiliares	53 527,77		53 527,77	
9212.725	Pavilhão desportivo Santo Estevão / Conservação	1 837,54		1 837,54	
9212.725.1	Gastos diretos	739,18		739,18	
9212.725.11	Recursos	714,68		714,68	
9212.725.112	Gastos variáveis	714,68		714,68	
9212.725.1121	Recursos humanos	274,00		274,00	
9212.725.1122	Fungíveis	440,68		440,68	
9212.725.12	Atividades auxiliares	24,50		24,50	
9212.725.121	Máquinas e viaturas	24,50		24,50	
9212.725.2	Gastos indiretos	1 098,36		1 098,36	
9212.725.21	Atividades auxiliares	1 098,36		1 098,36	
9212.726	Pavilhão desportivo Santo Estevão / Manutenção	51 784,14		51 784,14	
9212.726.1	Gastos diretos	32 981,27		32 981,27	
9212.726.11	Recursos	32 981,27		32 981,27	
97261.726.111	Gastos fixos	14 512,88		14 512,88	
97261.726.1111	Depreciação	12 618,91		12 618,91	
97261.726.1112	Seguro	1 893,97		1 893,97	
9212.726.112	Gastos variáveis	18 468,39		18 468,39	
9212.726.1121	Água	862,64		862,64	

Contabilidade de Gestão

2021

Mapa geral de desempenho económico

CONTAS	DESIGNAÇÃO	DÉBITO	CRÉDITO	SALDO	
				DEVEDOR	CREDOR
9212.726.1122	Eletricidade	4 712,89		4 712,89	
9212.726.12	Recursos humanos	12 892,86		12 892,86	
9212.726.2	Gastos indiretos	18 802,87		18 802,87	
9212.726.21	Atividades auxiliares	18 802,87		18 802,87	
9212.727	Polivalentes desportivos ao ar livre / Conservação	1 155,79		1 155,79	
9212.727.1	Gastos diretos	217,42		217,42	
9212.727.11	Recursos	185,34		185,34	
9212.727.112	Gastos variáveis	185,34		185,34	
9212.727.1121	Recursos humanos	185,34		185,34	
9212.727.12	Atividades auxiliares	32,08		32,08	
9212.727.121	Máquinas e viaturas	32,08		32,08	
9212.727.2	Gastos indiretos	938,37		938,37	
9212.727.21	Atividades auxiliares	938,37		938,37	
9212.728	Polivalentes desportivos ao ar livre / Manutenção	3 875,19		3 875,19	
9212.728.1	Gastos diretos	3 124,40		3 124,40	
9212.728.11	Recursos	3 124,40		3 124,40	
97281.728.111	Gastos fixos	2 980,30		2 980,30	
97281.728.1111	Depreciação	2 980,30		2 980,30	
9212.728.112	Gastos variáveis	144,10		144,10	
9212.728.1121	Água	144,10		144,10	
9212.728.2	Gastos indiretos	750,79		750,79	
9212.728.21	Atividades auxiliares	750,79		750,79	
9212.730	Complexo desportivo dos Camarinhas / Conservação	13 712,08		13 712,08	
9212.730.1	Gastos diretos	8 073,23		8 073,23	
9212.730.11	Recursos	7 922,66		7 922,66	
9212.730.112	Gastos variáveis	7 922,66		7 922,66	
9212.730.1121	Recursos humanos	3 942,94		3 942,94	
9212.730.1122	Fungíveis	2 371,25		2 371,25	
9212.730.1123	Serviços externos	1 608,47		1 608,47	
9212.730.12	Atividades auxiliares	150,57		150,57	
9212.730.121	Máquinas e viaturas	150,57		150,57	
9212.730.2	Gastos indiretos	5 638,85		5 638,85	
9212.730.21	Atividades auxiliares	5 638,85		5 638,85	
9212.731	Complexo desportivo dos Camarinhas / Manutenção	129 741,88		129 741,88	
9212.731.1	Gastos diretos	91 788,58		91 788,58	
9212.731.11	Recursos	91 750,00		91 750,00	
97311.731.111	Gastos fixos	28 534,59		28 534,59	
97311.731.1111	Depreciação	27 361,29		27 361,29	
97311.731.1112	Seguro	1 173,30		1 173,30	
9212.731.112	Gastos variáveis	63 215,41		63 215,41	
9212.731.1121	Água	1 798,40		1 798,40	
9212.731.1122	Eletricidade	11 538,24		11 538,24	
9212.731.1123	Gás	2 055,29		2 055,29	
9212.731.12	Recursos humanos	31 996,02		31 996,02	
9212.731.1125	Fungíveis	20,40		20,40	
9212.731.1126	Serviços externos	15 807,06		15 807,06	
9212.731.12	Atividades auxiliares	38,58		38,58	
9212.731.122	Custos variáveis	38,58		38,58	
9212.731.121	Máquinas e viaturas	38,58		38,58	
9212.731.2	Gastos indiretos	37 953,31		37 953,31	
9212.731.21	Atividades auxiliares	37 953,31		37 953,31	
9212.732	Outros pavilhões desportivos / Conservação	2 074,09		2 074,09	
9212.732.1	Gastos diretos	644,71		644,71	
9212.732.11	Recursos	572,14		572,14	
9212.732.112	Gastos variáveis	572,14		572,14	
9212.732.1121	Recursos humanos	506,41		506,41	
9212.732.1122	Fungíveis	65,74		65,74	
9212.732.12	Atividades auxiliares	72,56		72,56	
9212.732.121	Máquinas e viaturas	72,56		72,56	
9212.732.2	Gastos indiretos	1 429,38		1 429,38	
9212.732.21	Atividades auxiliares	1 429,38		1 429,38	
9212.733	Outros pavilhões desportivos / Manutenção	37 133,59		37 133,59	
9212.733.1	Gastos diretos	17 772,54		17 772,54	
9212.733.11	Recursos	17 670,14		17 670,14	
97331.733.111	Gastos fixos	625,39		625,39	
97331.733.1111	Depreciação	1,11		1,11	
97331.733.1112	Seguro	624,28		624,28	
9212.733.112	Gastos variáveis	17 044,75		17 044,75	
9212.733.1121	Água	343,32		343,32	
9212.733.1122	Eletricidade	1 756,79		1 756,79	
9212.733.1123	Gás	299,40		299,40	
9212.733.12	Recursos humanos	14 597,79		14 597,79	
9212.733.1125	Fungíveis	22,10		22,10	
9212.733.1126	Serviços externos	25,34		25,34	
9212.733.12	Atividades auxiliares	102,40		102,40	

Contabilidade de Gestão
2021
Mapa geral de desempenho económico

CONTAS	DESIGNAÇÃO	DÉBITO	CRÉDITO	SALDO	
				DEVEDOR	CREADOR
9212.733.121	Máquinas e viaturas	102,40		102,40	
9212.733.2	Gastos indiretos	19 361,05		19 361,05	
9212.733.21	Atividades auxiliares	19 361,05		19 361,05	
9212.734	Recintos desportivos não cobertos / Conservação	7 239,73		7 239,73	
9212.734.1	Gastos diretos	6 130,34		6 130,34	
9212.734.11	Recursos	6 093,62		6 093,62	
9212.734.112	Gastos variáveis	6 093,62		6 093,62	
9212.734.1121	Recursos humanos	315,05		315,05	
9212.734.1122	Fungíveis	327,52		327,52	
9212.734.1123	Serviços externos	5 451,05		5 451,05	
9212.734.12	Atividades auxiliares	36,72		36,72	
9212.734.122	Custos variáveis	36,72		36,72	
9212.734.121	Máquinas e viaturas	36,72		36,72	
9212.734.2	Gastos indiretos	1 109,40		1 109,40	
9212.734.21	Atividades auxiliares	1 109,40		1 109,40	
9212.735	Recintos desportivos não cobertos / Manutenção	4 686,05		4 686,05	
9212.735.1	Gastos diretos	3 935,26		3 935,26	
9212.735.11	Recursos	3 933,32		3 933,32	
97351.735.111	Gastos fixos	3 933,32		3 933,32	
97351.735.1111	Depreciação	3 933,32		3 933,32	
9212.735.12	Atividades auxiliares	1,94		1,94	
9212.735.122	Custos variáveis	1,94		1,94	
9212.735.121	Máquinas e viaturas	1,94		1,94	
9212.735.2	Gastos indiretos	750,79		750,79	
9212.735.21	Atividades auxiliares	750,79		750,79	
9212.736	Outros equipamentos desportivos / Conservação	3 560,51		3 560,51	
9212.736.1	Gastos diretos	2 473,18		2 473,18	
9212.736.11	Recursos	2 382,55		2 382,55	
9212.736.112	Gastos variáveis	2 382,55		2 382,55	
9212.736.1121	Recursos humanos	278,66		278,66	
9212.736.1122	Fungíveis	331,47		331,47	
9212.736.1123	Serviços externos	1,60		1,60	
9212.736.12	Transferências financeiras	1 770,83		1 770,83	
9212.736.12	Atividades auxiliares	90,63		90,63	
9212.736.121	Máquinas e viaturas	90,63		90,63	
9212.736.2	Gastos indiretos	1 087,33		1 087,33	
9212.736.21	Atividades auxiliares	1 087,33		1 087,33	
9212.737	Outros equipamentos desportivos / Manutenção	43 734,86		43 734,86	
9212.737.1	Gastos diretos	42 939,93		42 939,93	
9212.737.11	Recursos	42 837,52		42 837,52	
97371.737.111	Gastos fixos	41 629,81		41 629,81	
97371.737.1111	Depreciação	41 629,81		41 629,81	
9212.737.112	Gastos variáveis	1 207,71		1 207,71	
9212.737.12	Recursos humanos	33,17		33,17	
9212.737.1125	Fungíveis	1 174,54		1 174,54	
9212.737.12	Atividades auxiliares	102,41		102,41	
9212.737.121	Máquinas e viaturas	102,41		102,41	
9212.737.2	Gastos indiretos	794,93		794,93	
9212.737.21	Atividades auxiliares	794,93		794,93	
9212.740	Outras atividades desportivas e de tempos livres	33 022,96		33 022,96	
9212.740.1	Gastos diretos	28 217,18		28 217,18	
9212.740.11	Recursos	17 688,28		17 688,28	
9212.740.112	Gastos variáveis	17 688,28		17 688,28	
9212.740.12	Recursos humanos	4 260,86		4 260,86	
9212.740.1125	Fungíveis	2 583,30		2 583,30	
9212.740.1126	Serviços externos	10 844,11		10 844,11	
9212.740.12	Atividades auxiliares	10 528,90		10 528,90	
9212.740.121	Máquinas e viaturas	10 528,90		10 528,90	
9212.740.2	Gastos indiretos	4 805,78		4 805,78	
9212.740.21	Atividades auxiliares	4 805,78		4 805,78	
9212.741	Apoio à realização / Núcleo de motoristas de Benavente / Manutenção	2 372,18		2 372,18	
9212.741.1	Gastos diretos	793,36		793,36	
9212.741.11	Recursos	789,99		789,99	
9212.741.112	Gastos variáveis	789,99		789,99	
9212.741.1122	Eletricidade	25,75		25,75	
9212.741.12	Recursos humanos	66,97		66,97	
9212.741.1125	Fungíveis	697,27		697,27	
9212.741.12	Atividades auxiliares	3,37		3,37	
9212.741.121	Máquinas e viaturas	3,37		3,37	
9212.741.2	Gastos indiretos	1 578,82		1 578,82	
9212.741.21	Atividades auxiliares	1 578,82		1 578,82	
9212.742	Apoio à realização / Campo de tiro de Santo Estevão / Manutenção	5 416,07		5 416,07	
9212.742.1	Gastos diretos	3 914,49		3 914,49	
9212.742.11	Recursos	3 914,49		3 914,49	
9212.742.112	Gastos variáveis	3 914,49		3 914,49	

Contabilidade de Gestão
2021
Mapa geral de desempenho económico

CONTAS	DESIGNAÇÃO	DÉBITO	CRÉDITO	SALDO	
				DEVEDOR	CREDOR
9212.742.1122	Eletricidade	3 890,26		3 890,26	
9212.742.1126	Serviços externos	24,23		24,23	
9212.742.2	Gastos indiretos	1 501,59		1 501,59	
9212.742.21	Atividades auxiliares	1 501,59		1 501,59	
9212.743	Apoio à realização / Campo futebol G.D.Benavente / Conservação	5 013,46		5 013,46	
9212.743.1	Gastos diretos	2 111,04		2 111,04	
9212.743.11	Recursos	1 637,75		1 637,75	
9212.743.112	Gastos variáveis	1 637,75		1 637,75	
9212.743.1121	Recursos humanos	1 604,27		1 604,27	
9212.743.1122	Fungíveis	20,98		20,98	
9212.743.1123	Serviços externos	12,50		12,50	
9212.743.12	Atividades auxiliares	473,29		473,29	
9212.743.121	Máquinas e viaturas	473,29		473,29	
9212.743.2	Gastos indiretos	2 902,42		2 902,42	
9212.743.21	Atividades auxiliares	2 902,42		2 902,42	
9212.744	Apoio à realização / Campo futebol G.D.Benavente / Manutenção	3 209,36		3 209,36	
9212.744.1	Gastos diretos	1 481,58		1 481,58	
9212.744.11	Recursos	1 131,86		1 131,86	
9212.744.112	Gastos variáveis	1 131,86		1 131,86	
9212.744.1121	Água	593,88		593,88	
9212.744.12	Recursos humanos	185,40		185,40	
9212.744.1126	Serviços externos	352,57		352,57	
9212.744.12	Atividades auxiliares	349,72		349,72	
9212.744.121	Máquinas e viaturas	349,72		349,72	
9212.744.2	Gastos indiretos	1 727,78		1 727,78	
9212.744.21	Atividades auxiliares	1 727,78		1 727,78	
9212.745	Apoio à realização / Campo futebol Murteira (Samora Correia) / Conservação	36 584,47		36 584,47	
9212.745.1	Gastos diretos	30 305,65		30 305,65	
9212.745.11	Recursos	29 152,76		29 152,76	
9212.745.112	Gastos variáveis	29 152,76		29 152,76	
9212.745.1121	Recursos humanos	4 796,66		4 796,66	
9212.745.1122	Fungíveis	9 069,89		9 069,89	
9212.745.1123	Serviços externos	15 286,21		15 286,21	
9212.745.12	Atividades auxiliares	1 152,89		1 152,89	
9212.745.121	Máquinas e viaturas	1 152,89		1 152,89	
9212.745.2	Gastos indiretos	6 278,82		6 278,82	
9212.745.21	Atividades auxiliares	6 278,82		6 278,82	
9212.746	Apoio à realização / Campo futebol Murteira (Samora Correia) / Manutenção	15 293,54		15 293,54	
9212.746.1	Gastos diretos	12 770,83		12 770,83	
9212.746.11	Recursos	12 459,16		12 459,16	
9212.746.112	Gastos variáveis	12 459,16		12 459,16	
9212.746.1121	Água	1 885,79		1 885,79	
9212.746.1122	Eletricidade	4 376,08		4 376,08	
9212.746.12	Recursos humanos	250,18		250,18	
9212.746.1125	Fungíveis	2 312,65		2 312,65	
9212.746.1126	Serviços externos	3 634,46		3 634,46	
9212.746.12	Atividades auxiliares	311,67		311,67	
9212.746.122	Custos variáveis	311,67		311,67	
9212.746.121	Máquinas e viaturas	311,67		311,67	
9212.746.2	Gastos indiretos	2 522,71		2 522,71	
9212.746.21	Atividades auxiliares	2 522,71		2 522,71	
9212.747	Apoio à realização / Campo de futebol das Fontainhas, Porto Alto / Instalações / Conservação	678,19		678,19	
9212.747.1	Gastos diretos	446,47		446,47	
9212.747.11	Recursos	406,45		406,45	
9212.747.112	Gastos variáveis	406,45		406,45	
9212.747.1121	Recursos humanos	238,83		238,83	
9212.747.1122	Fungíveis	167,62		167,62	
9212.747.12	Atividades auxiliares	40,02		40,02	
9212.747.121	Máquinas e viaturas	40,02		40,02	
9212.747.2	Gastos indiretos	231,71		231,71	
9212.747.21	Atividades auxiliares	231,71		231,71	
9212.748	Apoio à realização / Campo de futebol das Fontainhas, Porto Alto / Instalações / Funcionamento	17 933,24		17 933,24	
9212.748.1	Gastos diretos	16 409,59		16 409,59	
9212.748.11	Recursos	16 374,21		16 374,21	
9212.748.112	Gastos variáveis	16 374,21		16 374,21	
9212.748.1122	Eletricidade	16 351,59		16 351,59	
9212.748.12	Recursos humanos	22,62		22,62	
9212.748.12	Atividades auxiliares	35,37		35,37	
9212.748.121	Máquinas e viaturas	35,37		35,37	
9212.748.2	Gastos indiretos	1 523,65		1 523,65	
9212.748.21	Atividades auxiliares	1 523,65		1 523,65	

Contabilidade de Gestão
2021
Mapa geral de desempenho económico

CONTAS	DESIGNAÇÃO	DÉBITO	CRÉDITO	SALDO	
				DEVEDOR	CREDOR
9212.749	Apoio à realização / Campo de futebol das Fontainhas, Porto Alto / Relvado sintético / Manutenção	1 152,92		1 152,92	
9212.749.1	Gastos diretos	286,27		286,27	
9212.749.11	Recursos	104,19		104,19	
9212.749.112	Gastos variáveis	104,19		104,19	
9212.749.1121	Recursos humanos	104,19		104,19	
9212.749.12	Atividades auxiliares	182,08		182,08	
9212.749.121	Máquinas e viaturas	182,08		182,08	
9212.749.2	Gastos indiretos	866,65		866,65	
9212.749.21	Atividades auxiliares	866,65		866,65	
9212.750	Apoio à realização / Campo de futebol de Santo Estevão / Instalações / Conservação	18 778,18		18 778,18	
9212.750.1	Gastos diretos	17 569,48		17 569,48	
9212.750.11	Recursos	17 196,56		17 196,56	
9212.750.112	Gastos variáveis	17 196,56		17 196,56	
9212.750.1121	Recursos humanos	441,26		441,26	
9212.750.1122	Fungíveis	16 755,30		16 755,30	
9212.750.12	Atividades auxiliares	372,92		372,92	
9212.750.121	Máquinas e viaturas	372,92		372,92	
9212.750.2	Gastos indiretos	1 208,70		1 208,70	
9212.750.21	Atividades auxiliares	1 208,70		1 208,70	
9212.751	Apoio à realização / Campo de futebol de Santo Estevão / Instalações / Manutenção	6 080,36		6 080,36	
9212.751.1	Gastos diretos	3 756,26		3 756,26	
9212.751.11	Recursos	3 686,26		3 686,26	
9212.751.112	Gastos variáveis	3 686,26		3 686,26	
9212.751.1121	Água	553,99		553,99	
9212.751.1122	Eletricidade	2 424,20		2 424,20	
9212.751.12	Recursos humanos	63,38		63,38	
9212.751.125	Fungíveis	644,68		644,68	
9212.751.12	Atividades auxiliares	70,01		70,01	
9212.751.121	Máquinas e viaturas	70,01		70,01	
9212.751.2	Gastos indiretos	2 324,10		2 324,10	
9212.751.21	Atividades auxiliares	2 324,10		2 324,10	
9212.753	Apoio à realização / Campo de futebol da Barrosa / Instalações / Conservação	1 908,07		1 908,07	
9212.753.1	Gastos diretos	980,73		980,73	
9212.753.11	Recursos	765,88		765,88	
9212.753.112	Gastos variáveis	765,88		765,88	
9212.753.1121	Recursos humanos	146,04		146,04	
9212.753.1123	Serviços externos	619,84		619,84	
9212.753.12	Atividades auxiliares	214,85		214,85	
9212.753.121	Máquinas e viaturas	214,85		214,85	
9212.753.2	Gastos indiretos	927,34		927,34	
9212.753.21	Atividades auxiliares	927,34		927,34	
9212.754	Apoio à realização / Campo de futebol da Barrosa / Instalações / Manutenção	2 639,83		2 639,83	
9212.754.1	Gastos diretos	1 049,98		1 049,98	
9212.754.11	Recursos	995,23		995,23	
9212.754.112	Gastos variáveis	995,23		995,23	
9212.754.1122	Eletricidade	903,07		903,07	
9212.754.12	Recursos humanos	92,16		92,16	
9212.754.12	Atividades auxiliares	54,75		54,75	
9212.754.121	Máquinas e viaturas	54,75		54,75	
9212.754.2	Gastos indiretos	1 589,86		1 589,86	
9212.754.21	Atividades auxiliares	1 589,86		1 589,86	
9212.756	Apoio à realização / Sede de secção de pesca (G.D.Benavente) / Manutenção	1 132,60		1 132,60	
9212.756.1	Gastos diretos	381,81		381,81	
9212.756.11	Recursos	258,95		258,95	
9212.756.112	Gastos variáveis	258,95		258,95	
9212.756.1121	Eletricidade	258,95		258,95	
9212.756.12	Atividades auxiliares	122,86		122,86	
9212.756.121	Máquinas e viaturas	122,86		122,86	
9212.756.2	Gastos indiretos	750,79		750,79	
9212.756.21	Atividades auxiliares	750,79		750,79	
9212.757	Apoio à realização / Sede da ADCRA / Manutenção	3 824,42		3 824,42	
9212.757.1	Gastos diretos	2 289,73		2 289,73	
9212.757.11	Recursos	2 289,22		2 289,22	
9212.757.112	Gastos variáveis	2 289,22		2 289,22	
9212.757.1121	Eletricidade	2 259,32		2 259,32	
9212.757.1122	Recursos humanos	29,90		29,90	
9212.757.12	Atividades auxiliares	0,51		0,51	
9212.757.121	Máquinas e viaturas	0,51		0,51	
9212.757.2	Gastos indiretos	1 534,69		1 534,69	

**Contabilidade de Gestão
2021**

Mapa geral de desempenho económico

CONTAS	DESIGNAÇÃO	DÉBITO	CRÉDITO	SALDO	
				DEVEDOR	CREDOR
9212.757.21	Atividades auxiliares	1 534,69		1 534,69	
9212.758	Apoio à realização / Pombais (Benavente) / Manutenção	4 229,40		4 229,40	
9212.758.1	Gastos diretos	2 463,00		2 463,00	
9212.758.11	Recursos	2 446,07		2 446,07	
9212.758.112	Gastos variáveis	2 446,07		2 446,07	
9212.758.1121	Eletricidade	1 666,37		1 666,37	
9212.758.1122	Recursos humanos	241,91		241,91	
9212.758.1123	Fungíveis	497,26		497,26	
9212.758.12	Serviços externos	40,53		40,53	
9212.758.12	Atividades auxiliares	16,93		16,93	
9212.758.121	Máquinas e viaturas	16,93		16,93	
9212.758.2	Gastos indiretos	1 766,40		1 766,40	
9212.758.21	Atividades auxiliares	1 766,40		1 766,40	
9212.759	Apoio à realização / Pombais (Samora Correia) / Manutenção	2 964,64		2 964,64	
9212.759.1	Gastos diretos	1 418,92		1 418,92	
9212.759.11	Recursos	1 418,92		1 418,92	
9212.759.112	Gastos variáveis	1 418,92		1 418,92	
9212.759.1121	Eletricidade	1 285,68		1 285,68	
9212.759.1122	Recursos humanos	33,86		33,86	
9212.759.1123	Fungíveis	99,38		99,38	
9212.759.2	Gastos indiretos	1 545,72		1 545,72	
9212.759.21	Atividades auxiliares	1 545,72		1 545,72	
9212.763	Apoio à realização / Atividades desportivas e de tempos livres das coletividades e associações	325 208,46		325 208,46	
9212.763.1	Gastos diretos	321 042,17		321 042,17	
9212.763.11	Recursos	302 598,92		302 598,92	
9212.763.112	Gastos variáveis	302 598,92		302 598,92	
9212.763.1121	Eletricidade	706,51		706,51	
9212.763.1122	Recursos humanos	5 225,23		5 225,23	
9212.763.12	Serviços externos	382,93		382,93	
9212.763.1125	Transferências financeiras	296 284,25		296 284,25	
9212.763.12	Atividades auxiliares	18 443,25		18 443,25	
9212.763.121	Máquinas e viaturas	18 443,25		18 443,25	
9212.763.2	Gastos indiretos	4 166,29		4 166,29	
9212.763.21	Atividades auxiliares	4 166,29		4 166,29	
9212.764	Apoio à realização / Atividades desportivas a desenvolver pelas juntas de freguesia	129 961,70		129 961,70	
9212.764.1	Gastos diretos	128 460,11		128 460,11	
9212.764.11	Recursos	128 395,62		128 395,62	
9212.764.112	Gastos variáveis	128 395,62		128 395,62	
9212.764.1121	Recursos humanos	92,47		92,47	
9212.764.1122	Fungíveis	216,75		216,75	
9212.764.1123	Serviços externos	526,46		526,46	
9212.764.12	Transferências financeiras	127 559,95		127 559,95	
9212.764.12	Atividades auxiliares	64,49		64,49	
9212.764.121	Máquinas e viaturas	64,49		64,49	
9212.764.2	Gastos indiretos	1 501,59		1 501,59	
9212.764.21	Atividades auxiliares	1 501,59		1 501,59	
9212.765	Apoio à realização / Obras instalações das IPSS	274,38		274,38	
9212.765.1	Gastos diretos	266,87		266,87	
9212.765.12	Atividades auxiliares	266,87		266,87	
9212.765.121	Máquinas e viaturas	266,87		266,87	
9212.765.2	Gastos indiretos	7,51		7,51	
9212.765.21	Atividades auxiliares	7,51		7,51	
9212.768	Grande reparação de habitações sociais	980,54		980,54	
9212.768.1	Gastos diretos	106,54		106,54	
9212.768.11	Recursos	105,02		105,02	
9212.768.112	Gastos variáveis	105,02		105,02	
9212.768.1121	Recursos humanos	105,02		105,02	
9212.768.12	Atividades auxiliares	1,53		1,53	
9212.768.121	Máquinas e viaturas	1,53		1,53	
9212.768.2	Gastos indiretos	873,99		873,99	
9212.768.21	Atividades auxiliares	873,99		873,99	
9212.772	Serviço municipal de intervenção social	314 988,26		314 988,26	
9212.772.1	Gastos diretos	218 628,46		218 628,46	
9212.772.11	Recursos	217 927,39		217 927,39	
9212.772.112	Gastos variáveis	217 927,39		217 927,39	
9212.772.1121	Recursos humanos	217 613,39		217 613,39	
9212.772.1122	Fungíveis	314,00		314,00	
9212.772.12	Atividades auxiliares	701,07		701,07	
9212.772.121	Máquinas e viaturas	701,07		701,07	
9212.772.2	Gastos indiretos	96 359,80		96 359,80	
9212.772.21	Atividades auxiliares	96 359,80		96 359,80	
9212.773	Habitação social / Conservação e arrendamento	101 356,45		101 356,45	
9212.773.1	Gastos diretos	83 945,04		83 945,04	

Contabilidade de Gestão

2021

Mapa geral de desempenho económico

CONTAS	DESIGNAÇÃO	DÉBITO	CRÉDITO	SALDO	
				DEVEDOR	CREDOR
9212.773.11	Recursos	82 834,97		82 834,97	
97731.773.111	Gastos fixos	59 325,99		59 325,99	
97731.773.1111	Depreciação	59 325,99		59 325,99	
9212.773.112	Gastos variáveis	23 508,98		23 508,98	
9212.773.1121	Recursos humanos	15 405,94		15 405,94	
9212.773.1122	Fungíveis	7 077,56		7 077,56	
9212.773.1123	Serviços externos	1 025,47		1 025,47	
9212.773.12	Atividades auxiliares	1 110,07		1 110,07	
9212.773.121	Máquinas e viaturas	1 110,07		1 110,07	
9212.773.2	Gastos indiretos	17 411,41		17 411,41	
9212.773.21	Atividades auxiliares	17 411,41		17 411,41	
9212.774	Habitação social / Manutenção	121 119,10		121 119,10	
9212.774.1	Gastos diretos	118 115,93		118 115,93	
9212.774.11	Recursos	118 097,61		118 097,61	
97741.774.111	Gastos fixos	3 858,35		3 858,35	
97741.774.1112	Seguro	3 858,35		3 858,35	
9212.774.112	Gastos variáveis	114 239,26		114 239,26	
9212.774.1121	Água	1 007,97		1 007,97	
9212.774.1122	Eletricidade	6 169,05		6 169,05	
9212.774.1125	Fungíveis	658,67		658,67	
9212.774.1126	Serviços externos	106 403,57		106 403,57	
9212.774.12	Atividades auxiliares	18,32		18,32	
9212.774.121	Máquinas e viaturas	18,32		18,32	
9212.774.2	Gastos indiretos	3 003,17		3 003,17	
9212.774.21	Atividades auxiliares	3 003,17		3 003,17	
9212.775	Diversas atividades de ação social (CPCI) (Defesa do consumidor)	65 182,92		65 182,92	
9212.775.1	Gastos diretos	38 769,38		38 769,38	
9212.775.11	Recursos	36 695,98		36 695,98	
9212.775.112	Gastos variáveis	36 695,98		36 695,98	
9212.775.1121	Água	5,27		5,27	
9212.775.1122	Eletricidade	872,70		872,70	
9212.775.12	Recursos humanos	29 059,33		29 059,33	
9212.775.1126	Serviços externos	6 758,68		6 758,68	
9212.775.12	Atividades auxiliares	2 073,40		2 073,40	
9212.775.121	Máquinas e viaturas	2 073,40		2 073,40	
9212.775.2	Gastos indiretos	26 413,54		26 413,54	
9212.775.21	Atividades auxiliares	26 413,54		26 413,54	
9212.776	Hortas comunitárias	31 891,58		31 891,58	
9212.776.1	Gastos diretos	14 940,33		14 940,33	
9212.776.11	Recursos	14 932,12		14 932,12	
97761.776.111	Gastos fixos	1 762,80		1 762,80	
97761.776.1111	Depreciação	1 762,80		1 762,80	
9212.776.112	Gastos variáveis	13 169,32		13 169,32	
9212.776.1122	Eletricidade	421,21		421,21	
9212.776.12	Recursos humanos	12 678,93		12 678,93	
9212.776.1125	Fungíveis	57,55		57,55	
9212.776.1126	Serviços externos	11,63		11,63	
9212.776.12	Atividades auxiliares	8,21		8,21	
9212.776.121	Máquinas e viaturas	8,21		8,21	
9212.776.2	Gastos indiretos	16 951,25		16 951,25	
9212.776.21	Atividades auxiliares	16 951,25		16 951,25	
9212.777	Apoio à realização / Famílias em situação de vulnerabilidade	2 426,74		2 426,74	
9212.777.1	Gastos diretos	1 675,95		1 675,95	
9212.777.11	Recursos	1 675,95		1 675,95	
9212.777.112	Gastos variáveis	1 675,95		1 675,95	
9212.777.1126	Serviços externos	675,95		675,95	
9212.777.1127	Transferências financeiras	1 000,00		1 000,00	
9212.777.2	Gastos indiretos	750,79		750,79	
9212.777.21	Atividades auxiliares	750,79		750,79	
9212.778	EMIC (Integrada no PIIICELT - Progr. Int. Inov. Combate insuc. escolar Lezíria Tejo)	86 465,19		86 465,19	
9212.778.1	Gastos diretos	60 965,14		60 965,14	
9212.778.11	Recursos	60 965,14		60 965,14	
9212.778.112	Gastos variáveis	60 965,14		60 965,14	
9212.778.12	Recursos humanos	43 431,17		43 431,17	
9212.778.1127	Transferências financeiras	17 533,97		17 533,97	
9212.778.2	Gastos indiretos	25 500,06		25 500,06	
9212.778.21	Atividades auxiliares	25 500,06		25 500,06	
9212.782	Apoio à realização / Manutenção creches e jardins de Infância / Manutenção	27 142,24		27 142,24	
9212.782.1	Gastos diretos	26 126,09		26 126,09	
9212.782.11	Recursos	25 736,85		25 736,85	
9212.782.112	Gastos variáveis	25 736,85		25 736,85	
9212.782.12	Recursos humanos	248,85		248,85	
9212.782.1127	Transferências financeiras	25 488,00		25 488,00	

Contabilidade de Gestão
2021
Mapa geral de desempenho económico

CONTAS	DESIGNAÇÃO	DÉBITO	CRÉDITO	SALDO	
				DEVEDOR	CREADOR
9212.782.12	Atividades auxiliares	389,24		389,24	
9212.782.121	Máquinas e viaturas	389,24		389,24	
9212.782.2	Gastos indiretos	1 016,15		1 016,15	
9212.782.21	Atividades auxiliares	1 016,15		1 016,15	
9212.783	Apoio à realização / Centros de dia e lares de idosos / Manutenção	43 800,22		43 800,22	
9212.783.1	Gastos diretos	41 895,86		41 895,86	
9212.783.11	Recursos	41 301,15		41 301,15	
97831.783.111	Gastos fixos	5 835,29		5 835,29	
9211.783.1111	Depreciação	5 835,29		5 835,29	
9212.783.112	Gastos variáveis	35 465,86		35 465,86	
9212.783.1121	Água	125,98		125,98	
9212.783.12	Recursos humanos	386,77		386,77	
9212.783.1125	Fungíveis	246,97		246,97	
9212.783.1126	Serviços externos	259,14		259,14	
9212.783.1127	Transferências financeiras	34 447,00		34 447,00	
9212.783.12	Atividades auxiliares	594,71		594,71	
9212.783.121	Máquinas e viaturas	594,71		594,71	
9212.783.2	Gastos indiretos	1 904,36		1 904,36	
9212.783.21	Atividades auxiliares	1 904,36		1 904,36	
9212.784	Apoio à realização / ATL's / Conservação	5 880,34		5 880,34	
9212.784.1	Gastos diretos	3 963,87		3 963,87	
9212.784.11	Recursos	2 862,61		2 862,61	
9212.784.112	Gastos variáveis	2 862,61		2 862,61	
9212.784.12	Recursos humanos	984,55		984,55	
9212.784.1125	Fungíveis	4,99		4,99	
9212.784.1126	Serviços externos	1 873,06		1 873,06	
9212.784.12	Atividades auxiliares	1 101,26		1 101,26	
9212.784.121	Máquinas e viaturas	1 101,26		1 101,26	
9212.784.2	Gastos indiretos	1 916,47		1 916,47	
9212.784.21	Atividades auxiliares	1 916,47		1 916,47	
9212.785	Apoio à realização / ATL's / Manutenção	16 762,76		16 762,76	
9212.785.1	Gastos diretos	15 171,14		15 171,14	
9212.785.11	Recursos	14 998,04		14 998,04	
97851.785.111	Gastos fixos	1 001,19		1 001,19	
97851.785.1112	Seguro	1 001,19		1 001,19	
9212.785.112	Gastos variáveis	13 996,85		13 996,85	
9212.785.1122	Eletricidade	2 318,23		2 318,23	
9212.785.12	Recursos humanos	104,51		104,51	
9212.785.1125	Fungíveis	8,47		8,47	
9212.785.1126	Serviços externos	2 815,58		2 815,58	
9212.785.1127	Transferências financeiras	8 750,06		8 750,06	
9212.785.12	Atividades auxiliares	173,10		173,10	
9212.785.121	Máquinas e viaturas	173,10		173,10	
9212.785.2	Gastos indiretos	1 591,62		1 591,62	
9212.785.21	Atividades auxiliares	1 591,62		1 591,62	
9212.786	Apoio à realização / CRIB / Conservação	420,80		420,80	
9212.786.1	Gastos diretos	214,28		214,28	
9212.786.11	Recursos	214,28		214,28	
9212.786.112	Gastos variáveis	214,28		214,28	
9212.786.12	Recursos humanos	180,12		180,12	
9212.786.1125	Fungíveis	34,16		34,16	
9212.786.2	Gastos indiretos	206,53		206,53	
9212.786.21	Atividades auxiliares	206,53		206,53	
9212.787	Apoio à realização / CRIB / Manutenção	190 893,53		190 893,53	
9212.787.1	Gastos diretos	189 972,15		189 972,15	
9212.787.11	Recursos	189 556,77		189 556,77	
9212.787.112	Gastos variáveis	189 556,77		189 556,77	
9212.787.12	Recursos humanos	186,38		186,38	
9212.787.1126	Serviços externos	93 199,90		93 199,90	
9212.787.1127	Transferências financeiras	96 170,49		96 170,49	
9212.787.12	Atividades auxiliares	415,37		415,37	
9212.787.121	Máquinas e viaturas	415,37		415,37	
9212.787.2	Gastos indiretos	921,38		921,38	
9212.787.21	Atividades auxiliares	921,38		921,38	
9212.788	Apoio à realização / Associação socorros mútuos Benavente / Conservação	13 156,39		13 156,39	
9212.788.1	Gastos diretos	10 904,01		10 904,01	
9212.788.11	Recursos	10 670,03		10 670,03	
9212.788.112	Gastos variáveis	10 670,03		10 670,03	
9212.788.12	Recursos humanos	8 270,13		8 270,13	
9212.788.1125	Fungíveis	2 116,52		2 116,52	
9212.788.1126	Serviços externos	283,38		283,38	
9212.788.12	Atividades auxiliares	233,98		233,98	
9212.788.121	Máquinas e viaturas	233,98		233,98	
9212.788.2	Gastos indiretos	2 252,38		2 252,38	

Contabilidade de Gestão
2021
Mapa geral de desempenho económico

CONTAS	DESIGNAÇÃO	DÉBITO	CRÉDITO	SALDO	
				DEVEDOR	CREDOR
9212.788.21	Atividades auxiliares	2 252,38		2 252,38	
9212.789	Apoio à realização / Associação socorros mútuos Benavente / Conservação	4 304,93		4 304,93	
9212.789.1	Gastos diretos	3 554,14		3 554,14	
9212.789.11	Recursos	3 346,33		3 346,33	
9212.789.112	Gastos variáveis	3 346,33		3 346,33	
9212.789.1125	Fungíveis	566,22		566,22	
9212.789.1126	Serviços externos	1 689,11		1 689,11	
9212.789.1127	Transferências financeiras	1 091,00		1 091,00	
9212.789.12	Atividades auxiliares	207,81		207,81	
9212.789.121	Máquinas e viaturas	207,81		207,81	
9212.789.2	Gastos indiretos	750,79		750,79	
9212.789.21	Atividades auxiliares	750,79		750,79	
9212.790	Apoio à realização / APAV - Equipa móvel de Apoio à realização à vítima da lezíria do Tejo	5 750,79		5 750,79	
9212.790.1	Gastos diretos	5 000,00		5 000,00	
9212.790.11	Recursos	5 000,00		5 000,00	
9212.790.112	Gastos variáveis	5 000,00		5 000,00	
9212.790.1127	Transferências financeiras	5 000,00		5 000,00	
9212.790.2	Gastos indiretos	750,79		750,79	
9212.790.21	Atividades auxiliares	750,79		750,79	
9212.791	Apoio à realização / Coletividades / Diversas atividades de ação social	14 170,61		14 170,61	
9212.791.1	Gastos diretos	7 769,40		7 769,40	
9212.791.11	Recursos	6 766,76		6 766,76	
9212.791.112	Gastos variáveis	6 766,76		6 766,76	
9212.791.12	Recursos humanos	6 038,16		6 038,16	
9212.791.1125	Fungíveis	728,60		728,60	
9212.791.12	Atividades auxiliares	1 002,64		1 002,64	
9212.791.121	Máquinas e viaturas	1 002,64		1 002,64	
9212.791.2	Gastos indiretos	6 401,21		6 401,21	
9212.791.21	Atividades auxiliares	6 401,21		6 401,21	
9212.792	Remodelação de posto médico de Foros da Charneca	23 447,25		23 447,25	
9212.792.1	Gastos diretos	12 671,47		12 671,47	
9212.792.11	Recursos	12 046,45		12 046,45	
9212.792.112	Gastos variáveis	12 046,45		12 046,45	
9212.792.12	Recursos humanos	9 714,23		9 714,23	
9212.792.1125	Fungíveis	2 332,22		2 332,22	
9212.792.12	Atividades auxiliares	625,02		625,02	
9212.792.121	Máquinas e viaturas	625,02		625,02	
9212.792.2	Gastos indiretos	10 775,78		10 775,78	
9212.792.21	Atividades auxiliares	10 775,78		10 775,78	
9212.795	Centros de saúde e postos médicos / Conservação	8 725,91		8 725,91	
9212.795.1	Gastos diretos	6 270,68		6 270,68	
9212.795.11	Recursos	6 141,61		6 141,61	
9212.795.112	Gastos variáveis	6 141,61		6 141,61	
9212.795.12	Recursos humanos	963,52		963,52	
9212.795.1125	Fungíveis	1 561,17		1 561,17	
9212.795.1126	Serviços externos	3 616,93		3 616,93	
9212.795.12	Atividades auxiliares	129,06		129,06	
9212.795.121	Máquinas e viaturas	129,06		129,06	
9212.795.2	Gastos indiretos	2 455,24		2 455,24	
9212.795.21	Atividades auxiliares	2 455,24		2 455,24	
9212.796	Centros de saúde e postos médicos / Manutenção	62 863,25		62 863,25	
9212.796.1	Gastos diretos	39 539,29		39 539,29	
9212.796.11	Recursos	34 108,18		34 108,18	
97961.796.111	Gastos fixos	1 210,81		1 210,81	
97961.796.1111	Depreciação	1 210,81		1 210,81	
9212.796.112	Gastos variáveis	32 897,37		32 897,37	
9212.796.1122	Eletricidade	7 583,27		7 583,27	
9212.796.12	Recursos humanos	24 364,04		24 364,04	
9212.796.1125	Fungíveis	859,42		859,42	
9212.796.1126	Serviços externos	90,64		90,64	
9212.796.12	Atividades auxiliares	5 431,12		5 431,12	
9212.796.121	Máquinas e viaturas	5 431,12		5 431,12	
9212.796.2	Gastos indiretos	23 323,96		23 323,96	
9212.796.21	Atividades auxiliares	23 323,96		23 323,96	
9212.797	Atividade específica COVID-19	484 588,70		484 588,70	
9212.797.1	Gastos diretos	422 876,44		422 876,44	
9212.797.11	Recursos	405 762,57		405 762,57	
9212.797.112	Gastos variáveis	405 762,57		405 762,57	
9212.797.12	Recursos humanos	31 406,65		31 406,65	
9212.797.1125	Fungíveis	136 919,53		136 919,53	
9212.797.1126	Serviços externos	105 077,79		105 077,79	
9212.797.1127	Transferências financeiras	132 358,60		132 358,60	
9212.797.12	Atividades auxiliares	17 113,87		17 113,87	

Contabilidade de Gestão
2021
Mapa geral de desempenho económico

CONTAS	DESIGNAÇÃO	DÉBITO	CRÉDITO	SALDO	
				DEVEDOR	CREDOR
9212.797.121	Máquinas e viaturas	17 113,87		17 113,87	
9212.797.2	Gastos indiretos	61 712,26		61 712,26	
9212.797.21	Atividades auxiliares	61 712,26		61 712,26	
9212.799	Apoio à conservação de instalações das entidades promotoras de serviços de saúde	153,72		153,72	
9212.799.1	Gastos diretos	146,22		146,22	
9212.799.11	Recursos	146,22		146,22	
9212.799.112	Gastos variáveis	146,22		146,22	
9212.799.1125	Fungíveis	146,22		146,22	
9212.799.2	Gastos indiretos	7,51		7,51	
9212.799.21	Atividades auxiliares	7,51		7,51	
9212.800	Outras atividades no âmbito da saúde	45 762,13		45 762,13	
9212.800.1	Gastos diretos	24 957,71		24 957,71	
9212.800.11	Recursos	19 730,35		19 730,35	
9212.800.112	Gastos variáveis	19 730,35		19 730,35	
9212.800.12	Recursos humanos	17 356,10		17 356,10	
9212.800.1125	Fungíveis	1 008,14		1 008,14	
9212.800.1126	Serviços externos	98,43		98,43	
9212.800.1127	Transferências financeiras	1 267,68		1 267,68	
9212.800.12	Atividades auxiliares	5 227,35		5 227,35	
9212.800.121	Máquinas e viaturas	5 227,35		5 227,35	
9212.800.2	Gastos indiretos	20 804,42		20 804,42	
9212.800.21	Atividades auxiliares	20 804,42		20 804,42	
9212.801	Loteamento do Boliargo (Madeiras Cabo) / Arranjos exteriores	90,17		90,17	
9212.801.1	Gastos diretos	82,66		82,66	
9212.801.12	Atividades auxiliares	82,66		82,66	
9212.801.121	Máquinas e viaturas	82,66		82,66	
9212.801.2	Gastos indiretos	7,51		7,51	
9212.801.21	Atividades auxiliares	7,51		7,51	
9212.802	Urbanização Ribasor, Benavente / Arranjos exteriores	74,95		74,95	
9212.802.1	Gastos diretos	59,93		59,93	
9212.802.12	Atividades auxiliares	59,93		59,93	
9212.802.121	Máquinas e viaturas	59,93		59,93	
9212.802.2	Gastos indiretos	15,02		15,02	
9212.802.21	Atividades auxiliares	15,02		15,02	
9212.804	Jardim dos Álamos, Samora Correia / Requalificação	12 806,47		12 806,47	
9212.804.1	Gastos diretos	11 017,42		11 017,42	
9212.804.11	Recursos	10 911,93		10 911,93	
9212.804.112	Gastos variáveis	10 911,93		10 911,93	
9212.804.12	Recursos humanos	682,54		682,54	
9212.804.1125	Fungíveis	9 454,59		9 454,59	
9212.804.1126	Serviços externos	774,80		774,80	
9212.804.12	Atividades auxiliares	105,49		105,49	
9212.804.121	Máquinas e viaturas	105,49		105,49	
9212.804.2	Gastos indiretos	1 789,05		1 789,05	
9212.804.21	Atividades auxiliares	1 789,05		1 789,05	
9212.805	Bairro 1º maio, Santo Estevão / Arranjo urbanístico	58,96		58,96	
9212.805.1	Gastos diretos	51,45		51,45	
9212.805.12	Atividades auxiliares	51,45		51,45	
9212.805.121	Máquinas e viaturas	51,45		51,45	
9212.805.2	Gastos indiretos	7,51		7,51	
9212.805.21	Atividades auxiliares	7,51		7,51	
9212.806	Área envolvente ao centro cultural Benavente / Requalificação	33,94		33,94	
9212.806.1	Gastos diretos	26,43		26,43	
9212.806.11	Recursos	26,43		26,43	
9212.806.112	Gastos variáveis	26,43		26,43	
9212.806.1126	Serviços externos	26,43		26,43	
9212.806.2	Gastos indiretos	7,51		7,51	
9212.806.21	Atividades auxiliares	7,51		7,51	
9212.807	Logradouros, ruas e praças / Arborização e floração	2 276,21		2 276,21	
9212.807.1	Gastos diretos	1 525,42		1 525,42	
9212.807.11	Recursos	1 525,42		1 525,42	
9212.807.112	Gastos variáveis	1 525,42		1 525,42	
9212.807.1125	Fungíveis	1 525,42		1 525,42	
9212.807.2	Gastos indiretos	750,79		750,79	
9212.807.21	Atividades auxiliares	750,79		750,79	
9212.808	Parque infantil da Barrosa / Recuperação	35,68		35,68	
9212.808.1	Gastos diretos	28,17		28,17	
9212.808.12	Atividades auxiliares	28,17		28,17	
9212.808.121	Máquinas e viaturas	28,17		28,17	
9212.808.2	Gastos indiretos	7,51		7,51	
9212.808.21	Atividades auxiliares	7,51		7,51	
9212.810	Arranjo urbanístico da zona urbanística do Portão de ferro em Benavente	65,94		65,94	
9212.810.1	Gastos diretos	58,44		58,44	

Contabilidade de Gestão
2021
Mapa geral de desempenho económico

CONTAS	DESIGNAÇÃO	DÉBITO	CRÉDITO	SALDO	
				DEVEDOR	CREDOR
9212.810.12	Atividades auxiliares	58,44		58,44	
9212.810.121	Máquinas e viaturas	58,44		58,44	
9212.810.2	Gastos indiretos	7,51		7,51	
9212.810.21	Atividades auxiliares	7,51		7,51	
9212.817	Piso do parque infantil de Santo Estevão	18 070,77		18 070,77	
9212.817.1	Gastos diretos	17 319,97		17 319,97	
9212.817.11	Recursos	17 319,97		17 319,97	
9212.817.112	Gastos variáveis	17 319,97		17 319,97	
9212.817.1126	Serviços externos	17 319,97		17 319,97	
9212.817.2	Gastos indiretos	750,79		750,79	
9212.817.21	Atividades auxiliares	750,79		750,79	
9212.811	Licenciamentos (Habitações, loteamentos e outras transformações do solo)	1 025 074,10		1 025 074,10	
9212.811.1	Gastos diretos	833 963,85		833 963,85	
9212.811.11	Recursos	833 936,86		833 936,86	
9212.811.112	Gastos variáveis	833 936,86		833 936,86	
9212.811.12	Recursos humanos	833 936,86		833 936,86	
9212.811.12	Atividades auxiliares	26,99		26,99	
9212.811.121	Máquinas e viaturas	26,99		26,99	
9212.811.2	Gastos indiretos	191 110,25		191 110,25	
9212.811.21	Atividades auxiliares	191 110,25		191 110,25	
9212.812	Fiscalização (Habitações, loteamentos e outras transformações do solo)	299 603,94		299 603,94	
9212.812.1	Gastos diretos	202 332,50		202 332,50	
9212.812.11	Recursos	110 597,04		110 597,04	
9212.812.112	Gastos variáveis	110 597,04		110 597,04	
9212.812.1121	Recursos humanos	110 374,67		110 374,67	
9212.812.1122	Fungíveis	179,73		179,73	
9212.812.1123	Serviços externos	42,64		42,64	
9212.812.12	Atividades auxiliares	91 735,47		91 735,47	
9212.812.121	Máquinas e viaturas	91 735,47		91 735,47	
9212.812.2	Gastos indiretos	97 271,44		97 271,44	
9212.812.21	Atividades auxiliares	97 271,44		97 271,44	
9212.947	Rede (Infraestruturas) de gás	8 511,01		8 511,01	
9212.947.1	Gastos diretos	7 760,22		7 760,22	
9212.947.11	Recursos	7 760,22		7 760,22	
99471.947.111	Gastos fixos	7 760,22		7 760,22	
99471.947.1111	Depreciação	7 760,22		7 760,22	
9212.947.2	Gastos indiretos	750,79		750,79	
9212.947.21	Atividades auxiliares	750,79		750,79	
9212.813	Apoio à realização / Reabilitação urbana	1 118,01		1 118,01	
9212.813.1	Gastos diretos	287,86		287,86	
9212.813.11	Recursos	99,02		99,02	
9212.813.112	Gastos variáveis	99,02		99,02	
9212.813.1124	Recursos humanos	99,02		99,02	
9212.813.12	Atividades auxiliares	188,84		188,84	
9212.813.121	Máquinas e viaturas	188,84		188,84	
9212.813.2	Gastos indiretos	830,15		830,15	
9212.813.21	Atividades auxiliares	830,15		830,15	
9212.818	Equipamento para o serviço de proteção civil	3 150,07		3 150,07	
9212.818.1	Gastos diretos	2 399,28		2 399,28	
9212.818.11	Recursos	2 385,93		2 385,93	
98181.818.111	Gastos fixos	2 385,93		2 385,93	
9212.818.1111	Fungíveis	2 385,93		2 385,93	
9212.818.12	Atividades auxiliares	13,34		13,34	
9212.818.121	Máquinas e viaturas	13,34		13,34	
9212.818.2	Gastos indiretos	750,79		750,79	
9212.818.21	Atividades auxiliares	750,79		750,79	
9212.819	Sistemas de deteção de intrusão e de incêndios nos edifícios municipais	408,44		408,44	
9212.819.1	Gastos diretos	210,20		210,20	
9212.819.11	Recursos	173,25		173,25	
98191.819.112	Gastos variáveis	173,25		173,25	
9212.819.1122	Recursos humanos	173,25		173,25	
9212.819.12	Atividades auxiliares	36,94		36,94	
9212.819.121	Máquinas e viaturas	36,94		36,94	
9212.819.2	Gastos indiretos	198,24		198,24	
9212.819.21	Atividades auxiliares	198,24		198,24	
9212.820	Apoio à realização / Associações bombeiros Benavente / Obras e equipamentos	162,47		162,47	
9212.820.1	Gastos diretos	154,96		154,96	
9212.820.12	Atividades auxiliares	154,96		154,96	
9212.820.121	Máquinas e viaturas	154,96		154,96	
9212.820.2	Gastos indiretos	7,51		7,51	
9212.820.21	Atividades auxiliares	7,51		7,51	

Contabilidade de Gestão
2021
Mapa geral de desempenho económico

CONTAS	DESIGNAÇÃO	DÉBITO	CRÉDITO	SALDO	
				DEVEDOR	CREADOR
9212.824	Apoio aos intervenientes em ações de proteção civil	5 508,68		5 508,68	
9212.824.1	Gastos diretos	4 692,76		4 692,76	
9212.824.11	Recursos	4 130,15		4 130,15	
9212.824.112	Gastos variáveis	4 130,15		4 130,15	
9212.824.1124	Recursos humanos	65,44		65,44	
9212.824.1126	Serviços externos	4 064,70		4 064,70	
9212.824.12	Atividades auxiliares	562,61		562,61	
9212.824.121	Máquinas e viaturas	562,61		562,61	
9212.824.2	Gastos indiretos	815,92		815,92	
9212.824.21	Atividades auxiliares	815,92		815,92	
9212.825	Ações preventivas de proteção civil / Limpeza de terrenos	4 169,15		4 169,15	
9212.825.1	Gastos diretos	3 288,10		3 288,10	
9212.825.11	Recursos	2 978,63		2 978,63	
9212.825.112	Gastos variáveis	2 978,63		2 978,63	
9212.825.1124	Recursos humanos	117,82		117,82	
9212.825.1126	Serviços externos	2 860,82		2 860,82	
9212.825.12	Atividades auxiliares	309,46		309,46	
9212.825.121	Máquinas e viaturas	309,46		309,46	
9212.825.2	Gastos indiretos	881,05		881,05	
9212.825.21	Atividades auxiliares	881,05		881,05	
9212.826	Ações preventivas de proteção civil / Diversos	21 767,17		21 767,17	
9212.826.1	Gastos diretos	20 153,94		20 153,94	
9212.826.11	Recursos	20 101,46		20 101,46	
9212.826.112	Gastos variáveis	20 101,46		20 101,46	
9212.826.1123	Gás	201,88		201,88	
9212.826.1124	Recursos humanos	195,04		195,04	
9212.826.1125	Fungíveis	9 162,79		9 162,79	
9212.826.1126	Serviços externos	10 541,75		10 541,75	
9212.826.12	Atividades auxiliares	52,48		52,48	
9212.826.121	Máquinas e viaturas	52,48		52,48	
9212.826.2	Gastos indiretos	1 613,23		1 613,23	
9212.826.21	Atividades auxiliares	1 613,23		1 613,23	
9212.827	Gabinete técnico florestal intermunicipal / Manutenção	14 416,65		14 416,65	
9212.827.1	Gastos diretos	13 665,86		13 665,86	
9212.827.11	Recursos	13 665,86		13 665,86	
9212.827.112	Gastos variáveis	13 665,86		13 665,86	
9212.827.1127	Transferências financeiras	13 665,86		13 665,86	
9212.827.2	Gastos indiretos	750,79		750,79	
9212.827.21	Atividades auxiliares	750,79		750,79	
9212.829	Apoio à realização / ANPC / Equipas de intervenção permanente	517,75		517,75	
9212.829.1	Gastos diretos	350,94		350,94	
9212.829.11	Recursos	271,66		271,66	
9212.829.112	Gastos variáveis	271,66		271,66	
9212.829.1124	Recursos humanos	271,66		271,66	
9212.829.12	Atividades auxiliares	79,28		79,28	
9212.829.121	Máquinas e viaturas	79,28		79,28	
9212.829.2	Gastos indiretos	166,81		166,81	
9212.829.21	Atividades auxiliares	166,81		166,81	
9212.830	Apoio à realização / GNR / Segurança	2 924,42		2 924,42	
9212.830.1	Gastos diretos	1 750,30		1 750,30	
9212.830.11	Recursos	1 645,97		1 645,97	
98301.830.111	Gastos fixos	1 139,48		1 139,48	
98301.830.1111	Depreciação	768,14		768,14	
98301.830.1112	Seguro	371,34		371,34	
9212.830.112	Gastos variáveis	506,49		506,49	
9212.830.1124	Recursos humanos	458,81		458,81	
9212.830.1126	Serviços externos	47,68		47,68	
9212.830.12	Atividades auxiliares	104,33		104,33	
9212.830.121	Máquinas e viaturas	104,33		104,33	
9212.830.2	Gastos indiretos	1 174,12		1 174,12	
9212.830.21	Atividades auxiliares	1 174,12		1 174,12	
9212.831	Apoio à realização / Associações bombeiros Benavente / Diversos	225 812,59		225 812,59	
9212.831.1	Gastos diretos	222 640,95		222 640,95	
9212.831.11	Recursos	222 534,08		222 534,08	
98311.831.111	Gastos fixos	1 197,58		1 197,58	
98311.831.1112	Seguro	1 197,58		1 197,58	
9212.831.112	Gastos variáveis	221 336,50		221 336,50	
9212.831.1122	Eletricidade	433,97		433,97	
9212.831.1124	Recursos humanos	2 036,58		2 036,58	
9212.831.1127	Transferências financeiras	218 865,95		218 865,95	
9212.831.12	Atividades auxiliares	106,87		106,87	
9212.831.121	Máquinas e viaturas	106,87		106,87	
9212.831.2	Gastos indiretos	3 171,64		3 171,64	
9212.831.21	Atividades auxiliares	3 171,64		3 171,64	
9212.832	Apoio à realização / Associações bombeiros Samora Correia / Diversos	226 037,03		226 037,03	

Contabilidade de Gestão
2021
Mapa geral de desempenho económico

CONTAS	DESIGNAÇÃO	DÉBITO	CRÉDITO	SALDO	
				DEVEDOR	CREADOR
9212.832.1	Gastos diretos	225 211,81		225 211,81	
9212.832.11	Recursos	225 100,52		225 100,52	
9212.832.112	Gastos variáveis	225 100,52		225 100,52	
9212.832.1124	Recursos humanos	75,58		75,58	
9212.832.1127	Transferências financeiras	225 024,94		225 024,94	
9212.832.12	Atividades auxiliares	111,28		111,28	
9212.832.121	Máquinas e viaturas	111,28		111,28	
9212.832.2	Gastos indiretos	825,22		825,22	
9212.832.21	Atividades auxiliares	825,22		825,22	
9212.833	Gabinete técnico florestal intermunicipal	9 753,58		9 753,58	
9212.833.1	Gastos diretos	9 002,79		9 002,79	
9212.833.11	Recursos	9 002,79		9 002,79	
9212.833.112	Gastos variáveis	9 002,79		9 002,79	
9212.833.1127	Transferências financeiras	9 002,79		9 002,79	
9212.833.2	Gastos indiretos	750,79		750,79	
9212.833.21	Atividades auxiliares	750,79		750,79	
9212.834	Edifício NERSANT / Conservação	2 896,61		2 896,61	
9212.834.1	Gastos diretos	1 495,72		1 495,72	
9212.834.11	Recursos	1 373,23		1 373,23	
9212.834.112	Gastos variáveis	1 373,23		1 373,23	
9212.834.1124	Recursos humanos	1 291,84		1 291,84	
9212.834.1125	Fungíveis	72,32		72,32	
9212.834.1126	Serviços externos	9,06		9,06	
9212.834.12	Atividades auxiliares	122,49		122,49	
9212.834.121	Máquinas e viaturas	122,49		122,49	
9212.834.2	Gastos indiretos	1 400,89		1 400,89	
9212.834.21	Atividades auxiliares	1 400,89		1 400,89	
9212.835	Edifício NERSANT / Manutenção	18 007,37		18 007,37	
9212.835.1	Gastos diretos	17 126,32		17 126,32	
9212.835.11	Recursos	17 126,32		17 126,32	
98351.835.111	Gastos fixos	16 870,87		16 870,87	
98351.835.1111	Depreciação	16 870,87		16 870,87	
9212.835.112	Gastos variáveis	255,45		255,45	
9212.835.1124	Recursos humanos	115,11		115,11	
9212.835.1125	Fungíveis	122,95		122,95	
9212.835.1126	Serviços externos	17,39		17,39	
9212.835.2	Gastos indiretos	881,05		881,05	
9212.835.21	Atividades auxiliares	881,05		881,05	
9212.836	Limpeza de terrenos em substituição dos proprietários, no âmbito do SNDPCI	11 614,04		11 614,04	
9212.836.1	Gastos diretos	10 863,25		10 863,25	
9212.836.11	Recursos	10 863,25		10 863,25	
9212.836.112	Gastos variáveis	10 863,25		10 863,25	
9212.836.1126	Serviços externos	10 863,25		10 863,25	
9212.836.2	Gastos indiretos	750,79		750,79	
9212.836.21	Atividades auxiliares	750,79		750,79	
9212.837	Vigilância noturna	6 645,36		6 645,36	
9212.837.1	Gastos diretos	5 894,57		5 894,57	
9212.837.11	Recursos	5 894,57		5 894,57	
9212.837.112	Gastos variáveis	5 894,57		5 894,57	
9212.837.1126	Serviços externos	5 894,57		5 894,57	
9212.837.2	Gastos indiretos	750,79		750,79	
9212.837.21	Atividades auxiliares	750,79		750,79	
9212.838	Gestão da proteção civil municipal	126 651,05		126 651,05	
9212.838.1	Gastos diretos	87 444,28		87 444,28	
9212.838.11	Recursos	87 444,28		87 444,28	
9212.838.112	Gastos variáveis	87 444,28		87 444,28	
9212.838.12	Recursos humanos	87 444,28		87 444,28	
9212.838.2	Gastos indiretos	39 206,77		39 206,77	
9212.838.21	Atividades auxiliares	39 206,77		39 206,77	
9212.840	Iluminação pública / Candeeiros e armaduras / Aquisição	806,88		806,88	
9212.840.1	Gastos diretos	28,17		28,17	
9212.840.11	Recursos	25,61		25,61	
9212.840.112	Gastos variáveis	25,61		25,61	
9212.840.12	Recursos humanos	25,61		25,61	
9212.840.12	Atividades auxiliares	2,57		2,57	
9212.840.121	Máquinas e viaturas	2,57		2,57	
9212.840.2	Gastos indiretos	778,70		778,70	
9212.840.21	Atividades auxiliares	778,70		778,70	
9212.846	Iluminação pública / Conservação	24 590,50		24 590,50	
9212.846.1	Gastos diretos	19 504,07		19 504,07	
9212.846.11	Recursos	18 964,81		18 964,81	
9212.846.112	Gastos variáveis	18 964,81		18 964,81	
9212.846.1121	Recursos humanos	4 794,96		4 794,96	
9212.846.1122	Fungíveis	63,85		63,85	

Contabilidade de Gestão
2021
Mapa geral de desempenho económico

CONTAS	DESIGNAÇÃO	DÉBITO	CRÉDITO	SALDO	
				DEVEDOR	CREDOR
9212.846.1123	Serviços externos	14 106,00		14 106,00	
9212.846.12	Transferências financeiras				
9212.846.12	Atividades auxiliares	539,26		539,26	
9212.846.121	Máquinas e viaturas	539,26		539,26	
9212.846.2	Gastos indiretos	5 086,42		5 086,42	
9212.846.21	Atividades auxiliares	5 086,42		5 086,42	
9212.847	Iluminação pública / Manutenção	532 115,43		532 115,43	
9212.847.1	Gastos diretos	529 583,94		529 583,94	
9212.847.11	Recursos	528 880,28		528 880,28	
98471.847.111	Gastos fixos	234 691,61		234 691,61	
98471.847.1111	Depreciação	234 691,61		234 691,61	
98471.847.1112	Seguro				
9212.847.112	Gastos variáveis	294 188,67		294 188,67	
9212.847.1121	Água				
9212.847.1122	Eletricidade	202 901,04		202 901,04	
9212.847.1123	Gás				
9212.847.12	Recursos humanos	283,12		283,12	
9212.847.1125	Fungíveis				
9212.847.1126	Serviços externos	91 004,51		91 004,51	
9212.847.1127	Transferências financeiras				
9212.847.12	Atividades auxiliares	703,65		703,65	
9212.847.121	Máquinas e viaturas	703,65		703,65	
9212.847.2	Gastos indiretos	2 531,50		2 531,50	
9212.847.21	Atividades auxiliares	2 531,50		2 531,50	
9212.850	Conduta de águas pluviais e respetivos passeios, Barrosa / Construção	50,75		50,75	
9212.850.1	Gastos diretos	43,24		43,24	
9212.850.11	Recursos	33,64		33,64	
9212.850.112	Gastos variáveis	33,64		33,64	
9212.850.1121	Recursos humanos	33,64		33,64	
9212.850.1122	Fungíveis				
9212.850.1123	Serviços externos				
9212.850.12	Atividades auxiliares	9,60		9,60	
9212.850.121	Máquinas e viaturas	9,60		9,60	
9212.850.2	Gastos indiretos	7,51		7,51	
9212.850.21	Atividades auxiliares	7,51		7,51	
9212.851	Contentores, papelarias e outros equipamentos de recolha de limpeza urbana	409,67		409,67	
9212.851.1	Gastos diretos	256,89		256,89	
9212.851.11	Recursos	190,23		190,23	
9212.851.112	Gastos variáveis	190,23		190,23	
9212.851.1121	Recursos humanos	190,23		190,23	
9212.851.1122	Fungíveis				
9212.851.1123	Serviços externos				
9212.851.12	Atividades auxiliares	66,66		66,66	
9212.851.121	Máquinas e viaturas	66,66		66,66	
9212.851.2	Gastos indiretos	152,78		152,78	
9212.851.21	Atividades auxiliares	152,78		152,78	
9212.853	Intervenção no cemitério de Samora Correia, visando o aumento da sua capacidade	759,33		759,33	
9212.853.1	Gastos diretos	400,06		400,06	
9212.853.11	Recursos	400,06		400,06	
9212.853.112	Gastos variáveis	400,06		400,06	
9212.853.1121	Recursos humanos	400,06		400,06	
9212.853.2	Gastos indiretos	359,27		359,27	
9212.853.21	Atividades auxiliares	359,27		359,27	
9212.856	Instalações e condutas de saneamento / Conservação	14 232,50		14 232,50	
9212.856.1	Gastos diretos	7 235,12		7 235,12	
9212.856.11	Recursos	4 957,99		4 957,99	
9212.856.112	Gastos variáveis	4 957,99		4 957,99	
9212.856.1121	Recursos humanos	4 957,99		4 957,99	
9212.856.12	Atividades auxiliares	2 277,12		2 277,12	
9212.856.121	Máquinas e viaturas	2 277,12		2 277,12	
9212.856.2	Gastos indiretos	6 997,38		6 997,38	
9212.856.21	Atividades auxiliares	6 997,38		6 997,38	
9212.857	Instalações e condutas de saneamento / Manutenção	210 375,71		210 375,71	
9212.857.1	Gastos diretos	208 708,48		208 708,48	
9212.857.11	Recursos	208 108,31		208 108,31	
98571.857.111	Gastos fixos	207 050,48		207 050,48	
98571.857.1111	Depreciação	207 050,48		207 050,48	
9212.857.112	Gastos variáveis	1 057,83		1 057,83	
9212.857.1124	Recursos humanos	1 057,83		1 057,83	
9212.857.12	Atividades auxiliares	600,18		600,18	
9212.857.121	Máquinas e viaturas	600,18		600,18	
9212.857.2	Gastos indiretos	1 667,23		1 667,23	
9212.857.21	Atividades auxiliares	1 667,23		1 667,23	

Contabilidade de Gestão

2021

Mapa geral de desempenho econômico

CONTAS	DESIGNAÇÃO	DÉBITO	CRÉDITO	SALDO	
				DEVEDOR	CREADOR
9212.858	Limpeza e higiene urbana / Recolha de resíduos, cadáveres de animais / Reparação dos contentores	1 171 001,41		1 171 001,41	
9212.858.1	Gastos diretos	815 971,65		815 971,65	
9212.858.11	Recursos	540 430,63		540 430,63	
98581.858.111	Gastos fixos	15 112,02		15 112,02	
98581.858.1111	Depreciação	15 112,02		15 112,02	
9212.858.112	Gastos variáveis	525 318,61		525 318,61	
9212.858.1121	Recursos humanos	381 354,02		381 354,02	
9212.858.1122	Fungíveis	2 718,26		2 718,26	
9212.858.1123	Serviços externos	141 246,33		141 246,33	
9212.858.12	Atividades auxiliares	275 541,02		275 541,02	
9212.858.121	Máquinas e viaturas	275 541,02		275 541,02	
9212.858.2	Gastos indiretos	355 029,76		355 029,76	
9212.858.21	Atividades auxiliares	355 029,76		355 029,76	
9212.859	Limpeza e higiene urbana / Tratamento de resíduos	967 135,04		967 135,04	
9212.859.1	Gastos diretos	949 962,98		949 962,98	
9212.859.11	Recursos	947 252,21		947 252,21	
9212.859.112	Gastos variáveis	947 252,21		947 252,21	
9212.859.1121	Recursos humanos	16 167,38		16 167,38	
9212.859.1122	Fungíveis				
9212.859.1123	Serviços externos	931 084,83		931 084,83	
9212.859.12	Atividades auxiliares	2 710,77		2 710,77	
9212.859.121	Máquinas e viaturas	2 710,77		2 710,77	
9212.859.2	Gastos indiretos	17 172,06		17 172,06	
9212.859.21	Atividades auxiliares	17 172,06		17 172,06	
9212.860	Limpeza e higiene urbana / Recolha de monos, verdes e sobrantes de obras	534 230,69		534 230,69	
9212.860.1	Gastos diretos	345 442,30		345 442,30	
9212.860.11	Recursos	202 771,07		202 771,07	
9212.860.112	Gastos variáveis	202 771,07		202 771,07	
9212.860.1121	Recursos humanos	195 690,64		195 690,64	
9212.860.1122	Fungíveis	6 758,48		6 758,48	
9212.860.1123	Serviços externos	321,96		321,96	
9212.860.12	Atividades auxiliares	142 671,23		142 671,23	
9212.860.121	Máquinas e viaturas	142 671,23		142 671,23	
9212.860.2	Gastos indiretos	188 788,39		188 788,39	
9212.860.21	Atividades auxiliares	188 788,39		188 788,39	
9212.861	Limpeza e higiene urbana / Recolha de papelão e cartão	1 886,41		1 886,41	
9212.861.1	Gastos diretos	1 309,56		1 309,56	
9212.861.11	Recursos	697,66		697,66	
9212.861.112	Gastos variáveis	697,66		697,66	
9212.861.1121	Recursos humanos	697,66		697,66	
9212.861.1124	Transferências financeiras	2 512,19		2 512,19	
9212.861.12	Atividades auxiliares	611,91		611,91	
9212.861.121	Máquinas e viaturas	611,91		611,91	
9212.861.2	Gastos indiretos	576,84		576,84	
9212.861.21	Atividades auxiliares	576,84		576,84	
9212.862	Rede geral de águas pluviais / Conservação	145 763,55		145 763,55	
9212.862.1	Gastos diretos	104 939,24		104 939,24	
9212.862.11	Recursos	81 061,33		81 061,33	
9212.862.112	Gastos variáveis	81 061,33		81 061,33	
9212.862.1121	Recursos humanos	35 120,83		35 120,83	
9212.862.1122	Fungíveis	16 175,57		16 175,57	
9212.862.1123	Serviços externos	29 764,93		29 764,93	
9212.862.12	Atividades auxiliares	23 877,91		23 877,91	
9212.862.121	Máquinas e viaturas	23 877,91		23 877,91	
9212.862.2	Gastos indiretos	40 824,31		40 824,31	
9212.862.21	Atividades auxiliares	40 824,31		40 824,31	
9212.863	Canil municipal / Conservação	42 887,69		42 887,69	
9212.863.1	Gastos diretos	23 657,46		23 657,46	
9212.863.11	Recursos	23 245,14		23 245,14	
9212.863.112	Gastos variáveis	23 245,14		23 245,14	
9212.863.1121	Recursos humanos	21 977,25		21 977,25	
9212.863.1122	Fungíveis	815,21		815,21	
9212.863.1123	Serviços externos	452,67		452,67	
9212.863.12	Atividades auxiliares	412,33		412,33	
9212.863.121	Máquinas e viaturas	412,33		412,33	
9212.863.2	Gastos indiretos	19 230,23		19 230,23	
9212.863.21	Atividades auxiliares	19 230,23		19 230,23	
9212.864	Canil municipal / Manutenção	138 981,75		138 981,75	
9212.864.1	Gastos diretos	91 944,07		91 944,07	
9212.864.11	Recursos	87 537,90		87 537,90	
98641.864.111	Gastos fixos	523,77		523,77	
98641.864.1111	Depreciação	523,77		523,77	
9212.864.112	Gastos variáveis	87 014,13		87 014,13	

Contabilidade de Gestão
2021
Mapa geral de desempenho económico

CONTAS	DESIGNAÇÃO	DÉBITO	CRÉDITO	SALDO	
				DEVEDOR	CREDOR
9212.864.1121	Água	4 492,91		4 492,91	
9212.864.12	Recursos humanos	62 183,53		62 183,53	
9212.864.1125	Fungíveis	11 145,63		11 145,63	
9212.864.1126	Serviços externos	9 192,07		9 192,07	
9212.864.12	Atividades auxiliares	4 406,17		4 406,17	
9212.864.121	Máquinas e viaturas	4 406,17		4 406,17	
9212.864.2	Gastos indiretos	47 037,68		47 037,68	
9212.864.21	Atividades auxiliares	47 037,68		47 037,68	
9212.865	Limpeza de fossas	18 470,32		18 470,32	
9212.865.1	Gastos diretos	10 101,61		10 101,61	
9212.865.11	Recursos	5 620,51		5 620,51	
9212.865.112	Gastos variáveis	5 620,51		5 620,51	
9212.865.1121	Recursos humanos	5 620,51		5 620,51	
9212.865.12	Atividades auxiliares	4 481,10		4 481,10	
9212.865.121	Máquinas e viaturas	4 481,10		4 481,10	
9212.865.2	Gastos indiretos	8 368,71		8 368,71	
9212.865.21	Atividades auxiliares	8 368,71		8 368,71	
9212.866	Controlo de pragas	58 647,13		58 647,13	
9212.866.1	Gastos diretos	57 145,54		57 145,54	
9212.866.11	Recursos	57 145,54		57 145,54	
9212.866.112	Gastos variáveis	57 145,54		57 145,54	
9212.866.1123	Serviços externos	57 145,54		57 145,54	
9212.866.2	Gastos indiretos	1 501,59		1 501,59	
9212.866.21	Atividades auxiliares	1 501,59		1 501,59	
9212.867	Limpeza e higiene urbana / Varreção e extração de ervas daninhas	58 805,33		58 805,33	
9212.867.1	Gastos diretos	30 260,86		30 260,86	
9212.867.11	Recursos	30 260,86		30 260,86	
9212.867.112	Gastos variáveis	30 260,86		30 260,86	
9212.867.1121	Recursos humanos	30 260,86		30 260,86	
9212.867.2	Gastos indiretos	28 544,46		28 544,46	
9212.867.21	Atividades auxiliares	28 544,46		28 544,46	
9212.869	Apoio à realização / Freguesias / Cemitérios	72 630,51		72 630,51	
9212.869.1	Gastos diretos	69 033,71		69 033,71	
9212.869.11	Recursos	66 578,29		66 578,29	
98691.869.111	Gastos fixos	1 085,43		1 085,43	
98691.869.1111	Depreciação	1 085,43		1 085,43	
9212.869.112	Gastos variáveis	65 492,86		65 492,86	
9212.869.12	Recursos humanos	1 908,25		1 908,25	
9212.869.1125	Fungíveis	390,19		390,19	
9212.869.1127	Transferências financeiras	63 194,42		63 194,42	
9212.869.12	Atividades auxiliares	2 455,42		2 455,42	
9212.869.121	Máquinas e viaturas	2 455,42		2 455,42	
9212.869.2	Gastos indiretos	3 596,80		3 596,80	
9212.869.21	Atividades auxiliares	3 596,80		3 596,80	
9212.870	Apoio à realização / Condomínio do Belo Jardim / Limpeza e higiene urbana de arruamentos e espaços públicos	4 078,89		4 078,89	
9212.870.1	Gastos diretos	3 169,93		3 169,93	
9212.870.11	Recursos	3 162,13		3 162,13	
9212.870.112	Gastos variáveis	3 162,13		3 162,13	
9212.870.12	Recursos humanos	135,91		135,91	
9212.870.1125	Fungíveis	26,22		26,22	
9212.870.1127	Transferências financeiras	3 000,00		3 000,00	
9212.870.12	Atividades auxiliares	7,80		7,80	
9212.870.121	Máquinas e viaturas	7,80		7,80	
9212.870.2	Gastos indiretos	908,96		908,96	
9212.870.21	Atividades auxiliares	908,96		908,96	
9212.872	Ambiente / Margens fluviais, 2 locais da freguesia de samora (Rio Sorraia e rio Almansor)	890,20		890,20	
9212.872.1	Gastos diretos	139,40		139,40	
9212.872.12	Atividades auxiliares	139,40		139,40	
9212.872.121	Máquinas e viaturas	139,40		139,40	
9212.872.2	Gastos indiretos	750,79		750,79	
9212.872.21	Atividades auxiliares	750,79		750,79	
9212.875	Zonas verdes e jardins / Conservação e manutenção	1 108 439,46		1 108 439,46	
9212.875.1	Gastos diretos	1 009 041,01		1 009 041,01	
9212.875.11	Recursos	999 123,74		999 123,74	
9211.875.111	Custos fixos	512 053,42		512 053,42	
9211.875.1111	Depreciação	512 053,42		512 053,42	
9212.875.112	Gastos variáveis	487 070,32		487 070,32	
9212.875.1121	Água	149 012,47		149 012,47	
9212.875.1122	Electricidade	19 950,35		19 950,35	
9212.875.1121	Recursos humanos	42 132,21		42 132,21	
9212.875.1122	Fungíveis	49 460,68		49 460,68	
9212.875.1123	Serviços externos	216 606,61		216 606,61	
9212.875.1127	Transferências financeiras	9 908,01		9 908,01	

Contabilidade de Gestão

2021

Mapa geral de desempenho económico

CONTAS	DESIGNAÇÃO	DÉBITO	CRÉDITO	SALDO	
				DEVEDOR	CREDOR
9212.875.12	Atividades auxiliares	9 917,26		9 917,26	
9212.875.121	Máquinas e viaturas	9 917,26		9 917,26	
9212.875.2	Gastos indiretos	99 398,46		99 398,46	
9212.875.21	Atividades auxiliares	99 398,46		99 398,46	
9212.876	Bar vala Nova, Benavente / Conservação	3 704,08		3 704,08	
9212.876.1	Gastos diretos	2 088,02		2 088,02	
9212.876.11	Recursos	1 934,26		1 934,26	
9212.876.112	Gastos variáveis	1 934,26		1 934,26	
9212.876.1121	Recursos humanos	892,29		892,29	
9212.876.1122	Fungíveis	1 041,97		1 041,97	
9212.876.12	Atividades auxiliares	153,77		153,77	
9212.876.121	Máquinas e viaturas	153,77		153,77	
9212.876.2	Gastos indiretos	1 616,06		1 616,06	
9212.876.21	Atividades auxiliares	1 616,06		1 616,06	
9212.877	Bar vala Nova, Benavente / Manutenção	1 758,96		1 758,96	
9212.877.1	Gastos diretos	566,23		566,23	
9212.877.11	Recursos	530,42		530,42	
9212.877.112	Gastos variáveis	530,42		530,42	
9212.877.12	Recursos humanos	530,42		530,42	
9212.877.12	Atividades auxiliares	35,82		35,82	
9212.877.121	Máquinas e viaturas	35,82		35,82	
9212.877.2	Gastos indiretos	1 192,73		1 192,73	
9212.877.21	Atividades auxiliares	1 192,73		1 192,73	
9212.878	Bar Zona ribeirinha, Samora Correia / Conservação	3 007,22		3 007,22	
9212.878.1	Gastos diretos	1 954,05		1 954,05	
9212.878.11	Recursos	1 078,97		1 078,97	
9212.878.112	Gastos variáveis	1 078,97		1 078,97	
9212.878.1121	Recursos humanos	338,33		338,33	
9212.878.1122	Fungíveis	740,65		740,65	
9212.878.12	Atividades auxiliares	875,08		875,08	
9212.878.121	Máquinas e viaturas	875,08		875,08	
9212.878.2	Gastos indiretos	1 053,17		1 053,17	
9212.878.21	Atividades auxiliares	1 053,17		1 053,17	
9212.879	Bar Zona ribeirinha, Samora Correia / Manutenção	2 156,60		2 156,60	
9212.879.1	Gastos diretos	1 242,99		1 242,99	
9212.879.11	Recursos	1 208,80		1 208,80	
98791.879.111	Gastos fixos	1 050,22		1 050,22	
9211.879.1111	Depreciação	1 050,22		1 050,22	
9212.879.112	Gastos variáveis	158,58		158,58	
9212.879.12	Recursos humanos	158,58		158,58	
9212.879.12	Atividades auxiliares	34,19		34,19	
9212.879.121	Máquinas e viaturas	34,19		34,19	
9212.879.2	Gastos indiretos	913,61		913,61	
9212.879.21	Atividades auxiliares	913,61		913,61	
9212.880	Apoio à realização / Jardins zonas verdes a cargo das freguesias / Conservação	3 068,80		3 068,80	
9212.880.1	Gastos diretos	1 050,85		1 050,85	
9212.880.11	Recursos	861,23		861,23	
9212.880.112	Gastos variáveis	861,23		861,23	
9212.880.1121	Recursos humanos	530,99		530,99	
9212.880.1122	Fungíveis	330,25		330,25	
9212.880.1124	Transferências financeiras	259 224,98		259 224,98	
9212.880.12	Atividades auxiliares	189,62		189,62	
9212.880.121	Máquinas e viaturas	189,62		189,62	
9212.880.2	Gastos indiretos	2 017,95		2 017,95	
9212.880.21	Atividades auxiliares	2 017,95		2 017,95	
9212.882	Outras atividades no âmbito do ambiente	42 931,74		42 931,74	
9212.882.1	Gastos diretos	30 465,64		30 465,64	
9212.882.11	Recursos	22 709,23		22 709,23	
9212.882.112	Gastos variáveis	22 709,23		22 709,23	
9212.882.12	Recursos humanos	7 938,14		7 938,14	
9212.882.1125	Fungíveis	3 444,32		3 444,32	
9212.882.1126	Serviços externos	7 826,77		7 826,77	
9212.882.1127	Transferências financeiras	3 500,00		3 500,00	
9212.882.12	Atividades auxiliares	7 756,41		7 756,41	
9212.882.121	Máquinas e viaturas	7 756,41		7 756,41	
9212.882.2	Gastos indiretos	12 466,10		12 466,10	
9212.882.21	Atividades auxiliares	12 466,10		12 466,10	
9212.883	Limpeza de rios, valas e outras linhas de água não urbanas	17 791,25		17 791,25	
9212.883.1	Gastos diretos	11 474,88		11 474,88	
9212.883.11	Recursos	5 105,97		5 105,97	
9212.883.112	Gastos variáveis	5 105,97		5 105,97	
9212.883.12	Recursos humanos	5 073,90		5 073,90	
9212.883.1126	Serviços externos	32,07		32,07	
9212.883.12	Atividades auxiliares	6 368,91		6 368,91	

Contabilidade de Gestão
2021
Mapa geral de desempenho económico

CONTAS	DESIGNAÇÃO	DÉBITO	CRÉDITO	SALDO	
				DEVEDOR	CREDOR
9212.883.121	Máquinas e viaturas	6 368,91		6 368,91	
9212.883.2	Gastos indiretos	6 316,37		6 316,37	
9212.883.21	Atividades auxiliares	6 316,37		6 316,37	
9212.884	Gestão do ambiente	73 900,33		73 900,33	
9212.884.1	Gastos diretos	44 267,31		44 267,31	
9212.884.11	Recursos	44 267,31		44 267,31	
9212.884.112	Gastos variáveis	44 267,31		44 267,31	
9212.884.12	Recursos humanos	44 267,31		44 267,31	
9212.884.2	Gastos indiretos	29 633,02		29 633,02	
9212.884.21	Atividades auxiliares	29 633,02		29 633,02	
9212.890	Atividades diversas no âmbito do turismo	130 067,20		130 067,20	
9212.890.1	Gastos diretos	97 727,74		97 727,74	
9212.890.11	Recursos	96 871,50		96 871,50	
9212.890.112	Gastos variáveis	96 871,50		96 871,50	
9212.890.1122	Eletricidade	865,08		865,08	
9212.890.12	Recursos humanos	66 012,09		66 012,09	
9212.890.1125	Fungíveis	2 651,55		2 651,55	
9212.890.1126	Serviços externos	27 342,78		27 342,78	
9212.890.12	Atividades auxiliares	856,23		856,23	
9212.890.121	Máquinas e viaturas	856,23		856,23	
9212.890.2	Gastos indiretos	32 339,47		32 339,47	
9212.890.21	Atividades auxiliares	32 339,47		32 339,47	
9212.893	Apoio à realização / Freguesias / Mercados e feiras	76 439,82		76 439,82	
9212.893.1	Gastos diretos	75 689,03		75 689,03	
9212.893.11	Recursos	75 367,02		75 367,02	
98931.893.111	Gastos fixos	10 220,82		10 220,82	
9211.893.1111	Depreciação	10 220,82		10 220,82	
9212.893.112	Gastos variáveis	65 146,20		65 146,20	
9212.893.1127	Transferências financeiras	65 146,20		65 146,20	
9212.893.12	Atividades auxiliares	322,01		322,01	
9212.893.121	Máquinas e viaturas	322,01		322,01	
9212.893.2	Gastos indiretos	750,79		750,79	
9212.893.21	Atividades auxiliares	750,79		750,79	
9212.894	Arruamentos de Benavente	10 571,93		10 571,93	
9212.894.1	Gastos diretos	8 772,62		8 772,62	
9212.894.11	Recursos	8 768,13		8 768,13	
9212.894.112	Gastos variáveis	8 768,13		8 768,13	
9212.894.1121	Recursos humanos	308,12		308,12	
9212.894.1122	Fungíveis	8 460,01		8 460,01	
9212.894.12	Atividades auxiliares	4,49		4,49	
9212.894.121	Máquinas e viaturas	4,49		4,49	
9212.894.2	Gastos indiretos	1 799,31		1 799,31	
9212.894.21	Atividades auxiliares	1 799,31		1 799,31	
9212.895	Arruamentos de Samora e Porto Alto	4 254,30		4 254,30	
9212.895.1	Gastos diretos	3 373,26		3 373,26	
9212.895.11	Recursos	3 177,84		3 177,84	
9212.895.112	Gastos variáveis	3 177,84		3 177,84	
9212.895.1121	Recursos humanos	123,39		123,39	
9212.895.1122	Fungíveis	2 982,93		2 982,93	
9212.895.1123	Serviços externos	71,52		71,52	
9212.895.12	Atividades auxiliares	195,42		195,42	
9212.895.121	Máquinas e viaturas	195,42		195,42	
9212.895.2	Gastos indiretos	881,05		881,05	
9212.895.21	Atividades auxiliares	881,05		881,05	
9212.896	Arruamentos de Santo Estevão e Foros de Almada	6 270,01		6 270,01	
9212.896.1	Gastos diretos	4 238,10		4 238,10	
9212.896.11	Recursos	3 975,75		3 975,75	
9212.896.112	Gastos variáveis	3 975,75		3 975,75	
9212.896.1121	Recursos humanos	598,45		598,45	
9212.896.1122	Fungíveis	3 377,30		3 377,30	
9212.896.12	Atividades auxiliares	262,35		262,35	
9212.896.121	Máquinas e viaturas	262,35		262,35	
9212.896.2	Gastos indiretos	2 031,91		2 031,91	
9212.896.21	Atividades auxiliares	2 031,91		2 031,91	
9212.897	Arruamentos na Barrosa	2 090,37		2 090,37	
9212.897.1	Gastos diretos	1 339,57		1 339,57	
9212.897.11	Recursos	1 241,73		1 241,73	
9212.897.112	Gastos variáveis	1 241,73		1 241,73	
9212.897.1122	Fungíveis	1 241,73		1 241,73	
9212.897.12	Atividades auxiliares	97,84		97,84	
9212.897.121	Máquinas e viaturas	97,84		97,84	
9212.897.2	Gastos indiretos	750,79		750,79	
9212.897.21	Atividades auxiliares	750,79		750,79	
9212.904	Troços da EM.515 Barrosa	1 117,16		1 117,16	
9212.904.1	Gastos diretos	203,55		203,55	

Contabilidade de Gestão
2021
Mapa geral de desempenho económico

CONTAS	DESIGNAÇÃO	DÉBITO	CRÉDITO	SALDO	
				DEVEDOR	CREDOR
9212.904.11	Recursos	163,50		163,50	
9212.904.112	Gastos variáveis	163,50		163,50	
9212.904.1121	Recursos humanos	163,50		163,50	
9212.904.12	Atividades auxiliares	40,05		40,05	
9212.904.121	Máquinas e viaturas	40,05		40,05	
9212.904.2	Gastos indiretos	913,61		913,61	
9212.904.21	Atividades auxiliares	913,61		913,61	
9212.905	Estrada das Vagonetas, Samora Correia	58,58		58,58	
9212.905.1	Gastos diretos	50,81		50,81	
9212.905.11	Recursos	27,20		27,20	
9212.905.112	Gastos variáveis	27,20		27,20	
9212.905.1121	Recursos humanos	27,20		27,20	
9212.905.12	Atividades auxiliares	23,60		23,60	
9212.905.121	Máquinas e viaturas	23,60		23,60	
9212.905.2	Gastos indiretos	7,77		7,77	
9212.905.21	Atividades auxiliares	7,77		7,77	
9212.907	Praça da República e Largo João Fernandes pratas, Samora Correia / Requalificação	132,84		132,84	
9212.907.1	Gastos diretos	110,32		110,32	
9212.907.12	Atividades auxiliares	110,32		110,32	
9212.907.121	Máquinas e viaturas	110,32		110,32	
9212.907.2	Gastos indiretos	22,52		22,52	
9212.907.21	Atividades auxiliares	22,52		22,52	
9212.909	Av. Acácias / Reabilitação no âmbito da reabilitação da Biblioteca Municipal	133,61		133,61	
9212.909.1	Gastos diretos	126,11		126,11	
9212.909.11	Recursos	126,11		126,11	
9212.909.112	Gastos variáveis	126,11		126,11	
9212.909.1122	Fungíveis	126,11		126,11	
9212.909.2	Gastos indiretos	7,51		7,51	
9212.909.21	Atividades auxiliares	7,51		7,51	
9212.911	Av. Dr. Francisco José Calheiros Lopes, Benavente / Pavimentação	5 783,05		5 783,05	
9212.911.1	Gastos diretos	5 032,26		5 032,26	
9212.911.11	Recursos	5 032,26		5 032,26	
9212.911.112	Gastos variáveis	5 032,26		5 032,26	
9212.911.1123	Serviços externos	5 032,26		5 032,26	
9212.911.2	Gastos indiretos	750,79		750,79	
9212.911.21	Atividades auxiliares	750,79		750,79	
9212.913	Estrada da Carregueira, Samora Correia / Pavimentação	258,92		258,92	
9212.913.1	Gastos diretos	251,41		251,41	
9212.913.12	Atividades auxiliares	251,41		251,41	
9212.913.121	Máquinas e viaturas	251,41		251,41	
9212.913.2	Gastos indiretos	7,51		7,51	
9212.913.21	Atividades auxiliares	7,51		7,51	
9212.915	Estrada dos Curralinhos, Samora Correia / Pavimentação	159,49		159,49	
9212.915.1	Gastos diretos	136,96		136,96	
9212.915.12	Atividades auxiliares	136,96		136,96	
9212.915.121	Máquinas e viaturas	136,96		136,96	
9212.915.2	Gastos indiretos	22,52		22,52	
9212.915.21	Atividades auxiliares	22,52		22,52	
9212.916	Azinhaga do Contador, Benavente / Pavimentação	46,63		46,63	
9212.916.1	Gastos diretos	39,12		39,12	
9212.916.12	Atividades auxiliares	39,12		39,12	
9212.916.121	Máquinas e viaturas	39,12		39,12	
9212.916.2	Gastos indiretos	7,51		7,51	
9212.916.21	Atividades auxiliares	7,51		7,51	
9212.939	Infraestruturas telefónicas / Manutenção	9 602,37		9 602,37	
9212.939.1	Gastos diretos	8 851,58		8 851,58	
9211.939.11	Recursos	8 851,58		8 851,58	
9211.939.111	Custos fixos	8 851,58		8 851,58	
9211.939.1111	Depreciação	8 851,58		8 851,58	
9212.939.2	Gastos indiretos	750,79		750,79	
9212.939.21	Atividades auxiliares	750,79		750,79	
9212.920	Sinalização vertical	22 344,70		22 344,70	
9212.920.1	Gastos diretos	18 692,08		18 692,08	
9211.920.11	Recursos	18 585,23		18 585,23	
9211.920.111	Custos fixos	14 460,68		14 460,68	
9211.920.1111	Depreciação	14 460,68		14 460,68	
9212.920.112	Gastos variáveis	4 124,55		4 124,55	
9212.920.1121	Recursos humanos	1 505,05		1 505,05	
9212.920.1122	Fungíveis	1 904,30		1 904,30	
9212.920.1123	Serviços externos	715,20		715,20	
9212.920.12	Atividades auxiliares	106,85		106,85	
9212.920.121	Máquinas e viaturas	106,85		106,85	
9212.920.2	Gastos indiretos	3 652,62		3 652,62	

Contabilidade de Gestão

2021

Mapa geral de desempenho económico

CONTAS	DESIGNAÇÃO	DÉBITO	CRÉDITO	SALDO	
				DEVEDOR	CREDOR
9212.920.21	Atividades auxiliares	3 652,62		3 652,62	
9212.921	Marcas rodoviárias	14 110,32		14 110,32	
9212.921.1	Gastos diretos	13 359,53		13 359,53	
9212.921.11	Recursos	13 265,34		13 265,34	
9212.921.112	Gastos variáveis	13 265,34		13 265,34	
9212.921.1122	Fungíveis	5 257,00		5 257,00	
9212.921.1123	Serviços externos	8 008,34		8 008,34	
9212.921.12	Atividades auxiliares	94,19		94,19	
9212.921.121	Máquinas e viaturas	94,19		94,19	
9212.921.2	Gastos indiretos	750,79		750,79	
9212.921.21	Atividades auxiliares	750,79		750,79	
9212.923	Sinalização luminosa	367,76		367,76	
9212.923.1	Gastos diretos	120,02		120,02	
9212.923.11	Recursos	120,02		120,02	
9212.923.112	Gastos variáveis	120,02		120,02	
9212.923.1121	Recursos humanos	120,02		120,02	
9212.923.2	Gastos indiretos	247,73		247,73	
9212.923.21	Atividades auxiliares	247,73		247,73	
9212.925	Apoio à realização / Freguesia Benavente / Rotunda do entrocamento N.118 e A10	68 777,14		68 777,14	
9212.925.1	Gastos diretos	68 007,74		68 007,74	
9212.925.11	Recursos	68 007,74		68 007,74	
9212.925.112	Gastos variáveis	68 007,74		68 007,74	
9212.925.1121	Recursos humanos	24,51		24,51	
9212.925.12	Transferências financeiras	67 983,23		67 983,23	
9212.925.2	Gastos indiretos	769,40		769,40	
9212.925.21	Atividades auxiliares	769,40		769,40	
9212.926	Criação de circuitos cicláveis e pedonais em Samora Correia e Benavente - Ciclovias	868,24		868,24	
9212.926.1	Gastos diretos	117,45		117,45	
9212.926.12	Atividades auxiliares	117,45		117,45	
9212.926.121	Máquinas e viaturas	117,45		117,45	
9212.926.2	Gastos indiretos	750,79		750,79	
9212.926.21	Atividades auxiliares	750,79		750,79	
9212.928	Rotunda do Infantado / Grande reparação	71 661,37		71 661,37	
9212.928.1	Gastos diretos	70 617,50		70 617,50	
9212.928.11	Recursos	70 317,85		70 317,85	
9212.928.112	Gastos variáveis	70 317,85		70 317,85	
9212.928.1121	Recursos humanos	317,85		317,85	
9212.928.12	Transferências financeiras	70 000,00		70 000,00	
9212.928.121	Atividades auxiliares	299,65		299,65	
9212.928.121	Máquinas e viaturas	299,65		299,65	
9212.928.2	Gastos indiretos	1 043,87		1 043,87	
9212.928.21	Atividades auxiliares	1 043,87		1 043,87	
9212.929	Arruamentos / Conservação	1 340 204,70		1 340 204,70	
9212.929.1	Gastos diretos	1 123 202,01		1 123 202,01	
9211.929.11	Recursos	1 093 256,13		1 093 256,13	
9211.929.111	Custos fixos	881 476,33		881 476,33	
9211.929.1111	Depreciação	881 476,33		881 476,33	
9212.929.112	Gastos variáveis	211 779,80		211 779,80	
9212.929.1121	Recursos humanos	155 172,62		155 172,62	
9212.929.1122	Fungíveis	46 151,80		46 151,80	
9212.929.1123	Serviços externos	10 455,38		10 455,38	
9212.929.12	Atividades auxiliares	29 945,88		29 945,88	
9212.929.121	Máquinas e viaturas	29 945,88		29 945,88	
9212.929.2	Gastos indiretos	217 002,70		217 002,70	
9212.929.21	Atividades auxiliares	217 002,70		217 002,70	
9212.930	Calçadas e passeios / Conservação	198 035,53		198 035,53	
9212.930.1	Gastos diretos	162 052,13		162 052,13	
9211.930.11	Recursos	140 204,67		140 204,67	
9211.930.111	Custos fixos	85 058,23		85 058,23	
9211.930.1111	Depreciação	85 058,23		85 058,23	
9212.930.112	Gastos variáveis	55 146,44		55 146,44	
9212.930.1121	Recursos humanos	26 816,48		26 816,48	
9212.930.1122	Fungíveis	14 926,64		14 926,64	
9212.930.1123	Serviços externos	13 403,31		13 403,31	
9212.930.12	Atividades auxiliares	21 847,47		21 847,47	
9212.930.121	Máquinas e viaturas	21 847,47		21 847,47	
9212.930.2	Gastos indiretos	35 983,39		35 983,39	
9212.930.21	Atividades auxiliares	35 983,39		35 983,39	
9212.931	Rede viária / Conservação	225 127,50		225 127,50	
9212.931.1	Gastos diretos	164 887,89		164 887,89	
9212.931.11	Recursos	61 334,17		61 334,17	
9212.931.112	Gastos variáveis	61 334,17		61 334,17	
9212.931.1121	Recursos humanos	48 268,98		48 268,98	

Contabilidade de Gestão

2021

Mapa geral de desempenho económico

CONTAS	DESIGNAÇÃO	DÉBITO	CRÉDITO	SALDO	
				DEVEDOR	CREDOR
9212.931.1122	Fungíveis	1 154,68		1 154,68	
9212.931.1123	Serviços externos	11 910,50		11 910,50	
9212.931.12	Atividades auxiliares	103 553,72		103 553,72	
9212.931.121	Máquinas e viaturas	103 553,72		103 553,72	
9212.931.2	Gastos indiretos	60 239,62		60 239,62	
9212.931.21	Atividades auxiliares	60 239,62		60 239,62	
9212.932	Sinalização luminosa / Conservação	11 825,17		11 825,17	
9212.932.1	Gastos diretos	7 342,67		7 342,67	
9211.932.11	Recursos	6 596,76		6 596,76	
9211.932.111	Custos fixos	1 746,31		1 746,31	
9211.932.1111	Depreciação	1 746,31		1 746,31	
9212.932.112	Gastos variáveis	4 850,45		4 850,45	
9212.932.1121	Eletricidade	3 154,19		3 154,19	
9212.932.1122	Recursos humanos	1 505,29		1 505,29	
9212.932.1123	Fungíveis	71,77		71,77	
9212.932.12	Serviços externos	119,20		119,20	
9212.932.12	Atividades auxiliares	745,91		745,91	
9212.932.121	Máquinas e viaturas	745,91		745,91	
9212.932.2	Gastos indiretos	4 482,50		4 482,50	
9212.932.21	Atividades auxiliares	4 482,50		4 482,50	
9212.933	Parques de estacionamento para pesados	8 102,79		8 102,79	
9212.933.1	Gastos diretos	6 401,16		6 401,16	
9211.933.11	Recursos	6 373,97		6 373,97	
9211.933.111	Custos fixos	5 615,72		5 615,72	
9211.933.1111	Depreciação	5 615,72		5 615,72	
9212.933.112	Gastos variáveis	758,25		758,25	
9212.933.1121	Eletricidade	416,76		416,76	
9212.933.1122	Recursos humanos	196,18		196,18	
9212.933.1123	Fungíveis	145,31		145,31	
9212.933.12	Atividades auxiliares	27,20		27,20	
9212.933.121	Máquinas e viaturas	27,20		27,20	
9212.933.2	Gastos indiretos	1 701,62		1 701,62	
9212.933.21	Atividades auxiliares	1 701,62		1 701,62	
9212.934	Abrigos para espera de transporte / Conservação	5 683,92		5 683,92	
9212.934.1	Gastos diretos	3 805,52		3 805,52	
9211.934.11	Recursos	3 689,50		3 689,50	
9211.934.111	Custos fixos	2 955,43		2 955,43	
9211.934.1111	Depreciação	2 955,43		2 955,43	
9212.934.112	Gastos variáveis	734,07		734,07	
9212.934.1121	Eletricidade	307,91		307,91	
9212.934.1122	Recursos humanos	410,03		410,03	
9212.934.1123	Fungíveis	16,13		16,13	
9212.934.12	Atividades auxiliares	116,02		116,02	
9212.934.121	Máquinas e viaturas	116,02		116,02	
9212.934.2	Gastos indiretos	1 878,40		1 878,40	
9212.934.21	Atividades auxiliares	1 878,40		1 878,40	
9212.935	Licenciamento de operadores de transportes	206,94		206,94	
9212.935.1	Gastos diretos	195,68		195,68	
9212.935.12	Atividades auxiliares	195,68		195,68	
9212.935.121	Máquinas e viaturas	195,68		195,68	
9212.935.2	Gastos indiretos	11,26		11,26	
9212.935.21	Atividades auxiliares	11,26		11,26	
9212.937	Apoio à realização / Freguesias / Arruamentos	238 547,30		238 547,30	
9212.937.1	Gastos diretos	236 864,29		236 864,29	
9212.937.11	Recursos	236 708,22		236 708,22	
9212.937.112	Gastos variáveis	236 708,22		236 708,22	
9212.937.1121	Recursos humanos	179,85		179,85	
9212.937.1122	Fungíveis	176,60		176,60	
9212.937.1123	Serviços externos	238,40		238,40	
9212.937.12	Transferências financeiras	236 113,37		236 113,37	
9212.937.12	Atividades auxiliares	156,07		156,07	
9212.937.121	Máquinas e viaturas	156,07		156,07	
9212.937.2	Gastos indiretos	1 683,01		1 683,01	
9212.937.21	Atividades auxiliares	1 683,01		1 683,01	
9212.938	Apoio à realização / Programa de Apoio à Redução Tarifária (PART)	44 081,97		44 081,97	
9212.938.1	Gastos diretos	43 331,18		43 331,18	
9212.938.11	Recursos	43 331,18		43 331,18	
9212.938.112	Gastos variáveis	43 331,18		43 331,18	
9212.938.12	Transferências financeiras	43 331,18		43 331,18	
9212.938.2	Gastos indiretos	750,79		750,79	
9212.938.21	Atividades auxiliares	750,79		750,79	
9212.940	SEF (Serviço de Estrangeiros e Fronteiras)	36 344,04		36 344,04	
9212.940.1	Gastos diretos	21 364,71		21 364,71	
9212.940.11	Recursos	21 361,44		21 361,44	
9212.940.112	Gastos variáveis	21 361,44		21 361,44	

Contabilidade de Gestão
2021
Mapa geral de desempenho económico

CONTAS	DESIGNAÇÃO	DÉBITO	CRÉDITO	SALDO	
				DEVEDOR	CREADOR
9212.940.1121	Recursos humanos	21 361,44		21 361,44	
9212.940.12	Atividades auxiliares	3,27		3,27	
9212.940.121	Máquinas e viaturas	3,27		3,27	
9212.940.2	Gastos indiretos	14 979,33		14 979,33	
9212.940.21	Atividades auxiliares	14 979,33		14 979,33	
9212.941	Eleições / Presidência da República	20 820,83		20 820,83	
9212.941.1	Gastos diretos	15 736,40		15 736,40	
9212.941.11	Recursos	14 979,39		14 979,39	
9212.941.112	Gastos variáveis	14 979,39		14 979,39	
9212.941.1121	Recursos humanos	1 488,52		1 488,52	
9212.941.1122	Fungíveis	230,21		230,21	
9212.941.1123	Serviços externos	13 260,66		13 260,66	
9212.941.12	Atividades auxiliares	757,01		757,01	
9212.941.121	Máquinas e viaturas	757,01		757,01	
9212.941.2	Gastos indiretos	5 084,43		5 084,43	
9212.941.21	Atividades auxiliares	5 084,43		5 084,43	
9212.942	Eleições / Autarquias locais	35 749,60		35 749,60	
9212.942.1	Gastos diretos	30 181,37		30 181,37	
9212.942.11	Recursos	29 637,47		29 637,47	
9212.942.112	Gastos variáveis	29 637,47		29 637,47	
9212.942.1121	Recursos humanos	1 731,41		1 731,41	
9212.942.1122	Fungíveis	977,75		977,75	
9212.942.1123	Serviços externos	26 928,31		26 928,31	
9212.942.12	Atividades auxiliares	543,90		543,90	
9212.942.121	Máquinas e viaturas	543,90		543,90	
9212.942.2	Gastos indiretos	5 568,23		5 568,23	
9212.942.21	Atividades auxiliares	5 568,23		5 568,23	
9212.943	Apoio à realização / Tribunal de Benavente / Diversos	1 030,01		1 030,01	
9212.943.1	Gastos diretos	153,61		153,61	
9212.943.11	Recursos	145,04		145,04	
9212.943.112	Gastos variáveis	145,04		145,04	
9212.943.1121	Recursos humanos	133,86		133,86	
9212.943.1122	Fungíveis	11,18		11,18	
9212.943.12	Atividades auxiliares	8,57		8,57	
9212.943.121	Máquinas e viaturas	8,57		8,57	
9212.943.2	Gastos indiretos	876,40		876,40	
9212.943.21	Atividades auxiliares	876,40		876,40	
9212.944	Apoio à realização / Freguesias / Instalações e equipamentos administrativos	2 619,33		2 619,33	
9212.944.1	Gastos diretos	886,98		886,98	
9212.944.11	Recursos	879,79		879,79	
9212.944.112	Gastos variáveis	879,79		879,79	
9212.944.1121	Recursos humanos	879,79		879,79	
9212.944.12	Atividades auxiliares	7,18		7,18	
9212.944.121	Máquinas e viaturas	7,18		7,18	
9212.944.2	Gastos indiretos	1 732,36		1 732,36	
9212.944.21	Atividades auxiliares	1 732,36		1 732,36	
9212.945	Censos 2021	2 725,07		2 725,07	
9212.945.1	Gastos diretos	1 190,92		1 190,92	
9212.945.11	Recursos	1 190,92		1 190,92	
9212.945.112	Gastos variáveis	1 190,92		1 190,92	
9212.945.1121	Eletricidade	32,16		32,16	
9212.945.1122	Recursos humanos	30,28		30,28	
9212.945.12	Serviços externos	1 128,48		1 128,48	
9212.945.2	Gastos indiretos	1 534,15		1 534,15	
9212.945.21	Atividades auxiliares	1 534,15		1 534,15	
9212.946	Bolsas de Estágios	34 297,39		34 297,39	
9212.946.1	Gastos diretos	32 795,80		32 795,80	
9212.946.11	Recursos	32 795,80		32 795,80	
9212.946.112	Gastos variáveis	32 795,80		32 795,80	
9212.946.1121	Recursos humanos				
9212.946.1122	Fungíveis				
9212.946.1123	Serviços externos				
9212.946.12	Transferências financeiras	32 795,80		32 795,80	
9212.946.1125	Atividades auxiliares				
9212.946.112521	Máquinas e viaturas				
9212.946.2	Gastos indiretos	1 501,59		1 501,59	
9212.946.21	Atividades auxiliares	1 501,59		1 501,59	
9213	Gastos não incorporados	942 894,64		942 894,64	
92131	Recursos humanos	301 355,04		301 355,04	
921311	Ausências por atestado médico	301 355,04		301 355,04	
92132	Outros	641 539,60		641 539,60	
921321	Perdas por imparidade	105 094,27		105 094,27	
921322	Provisões do período	69 216,83		69 216,83	
921323	Impostos e taxas	1 767,83		1 767,83	

Contabilidade de Gestão

2021

Mapa geral de desempenho económico

CONTAS	DESIGNAÇÃO	DÉBITO	CRÉDITO	SALDO	
				DEVEDOR	CREADOR
921324	Correções relativas a períodos anteriores	375 724,26		375 724,26	
921325	Quotizações	82 905,02		82 905,02	
921326	Multas	324,52		324,52	
921327	Gastos por juros e outros encargos	6 506,87		6 506,87	
9214	Custo dos produtos	19 444 233,33		19 444 263,62	
92141	Produtos/Investimentos	348 684,33		348 714,62	
92141.03	Eb1/JI Areias/Ampliação e transformação em Eb1	1 008,10		1 008,10	
92141.04	Comum: Pré+Eb1/Centro escolar Porto Alto/Ampliação	930,71		930,71	
92141.05	Comum: Eb2+Eb3/Escolas/Remoção coberturas fibrocimento	305,34		305,34	
92141.06	Cultura/Requalificação edifício Museu Municipal Benavente	3 286,81		3 286,81	
92141.07	Cultura/Requalificação Celeiro dos Arcos - Reconversão para espaços multiusos	857,42		857,42	
92141.09	Cultura/Reconversão do antigo celeiro dos Oliveiras, Samora Correia	805,46		805,46	
92141.12	Cultura/Apoio à realização/Adaptação de celeiro a núcleo museológico dedicado ao campino			30,28	
92141.13	Cultura/Apoio à realização/Obra de consolidação da igreja matriz de Samora Correia	5 305,67		5 305,67	
92141.14	Cultura/Apoio à realização/Pequenas obras nas instalações das coletividades e associações	5 163,51		5 163,51	
92141.14	Desporto e tempos livres / Equipamentos para as instalações desportivas, recreativas e e de lazer	3 045,13		3 045,13	
92141.20	Desporto e tempos livres / Remodelação do parque de lazer do vale da Asseiceira	48 509,72		48 509,72	
92141.24	Ação social / Habitações sociais / Grande reparação	980,54		980,54	
92141.25	Saúde / Remodelação de posto médico, Foros da Charneca	23 447,25		23 447,25	
92141.26	Habit., ord. territ. e urbanismo / Loteamento do Boliargo (madeiras cabo) / Arranjos exteriores	90,17		90,17	
92141.27	Habit., ord. territ. e urbanismo / Urbanização Ribasor, Benavente / Arranjos exteriores	74,95		74,95	
92141.29	Habit., ord. territ. e urbanismo / Jardim dos Álamos, Samora Correia / Requalificação	12 806,47		12 806,47	
92141.30	Habit., ord. territ. e urbanismo / Bairro 1º maio, Santo estevão / Arranjo urbanístico	58,96		58,96	
92141.301	Habit., ord. territ. e urbanismo / Área envolvente ao centro cultural Benavente / Requalificação	33,94		33,94	
92141.302	Habit., ord. territ. e urbanismo / Logradouros, ruas e praças / Arborização e floração	2 276,21		2 276,21	
92141.303	Habit., ord. territ. e urbanismo / Recuperação da zona envolvente ao parque infantil da Barrosa	35,68		35,68	
92141.304	Habit., ord. territ. e urbanismo / Arranjo urbanístico da zona urbanística do Portão de ferro em Benavente	65,94		65,94	
92141.305	Habit., ord. territ. e urbanismo / Piso do parque infantil de Santo Estevão	18 070,77		18 070,77	
92141.308	Iluminação pública / Candeeiros e armaduras / Aquisição	806,88		806,88	
92141.312	Saneamento / Conduta de águas pluviais e respetivos passeios, Barrosa / Construção	50,75		50,75	
92141.313	Saneamento / Contentores, papeleiras e outros equipamentos de recolha de limpeza urbana	409,67		409,67	
92141.315	Saneamento / Cemitério Samora Correia / Aumento de capacidade	759,33		759,33	
92141.316	Ambiente / Margens fluviais / Restauro e consolidação	890,20		890,20	
92141.317	Arruamentos de Benavente	10 571,93		10 571,93	
92141.318	Arruamentos de Samora e Porto Alto	4 254,30		4 254,30	
92141.319	Arruamentos de Santo Estevão e Foros de Almada	6 270,01		6 270,01	
92141.320	Arruamentos na Barrosa	2 090,37		2 090,37	
92141.327	Troços da EM.515 Barrosa	1 117,16		1 117,16	
92141.328	Estrada das Vagonetas, Samora Correia	58,58		58,58	
92141.330	Praça da República e Largo João Fernandes pratas, Samora Correia / Requalificação	132,84		132,84	
92141.332	Av. Acácias / Reabilitação no âmbito da reabilitação da Biblioteca Municipal	133,61		133,61	
92141.334	Av. Dr. Francisco José Calheiros Lopes, Benavente / Pavimentação	5 783,05		5 783,05	
92141.336	Estrada da Carregueira, Samora Correia / Pavimentação	258,92		258,92	
92141.338	Estrada dos Curralinhos, Samora Correia / Pavimentação	159,49		159,49	
92141.339	Azinhaga do Contador, Benavente / Pavimentação	46,63		46,63	
92141.340	Azinhaga do Olival Basto (Estrada da Sieta), Benavente / Pavimentação	9 602,37		9 602,37	
92141.343	Sinalização vertical	22 344,70		22 344,70	
92141.344	Marcas rodoviárias	14 110,32		14 110,32	
92141.346	Sinalização luminosa	367,76		367,76	
92141.348	Apoio à realização / Freguesia Benavente / Rotunda do entrocamento N.118 e A10	68 777,14		68 777,14	
92141.349	Criação de circuitos cicláveis e pedonais em Samora Correia e Benavente - Ciclovias	868,24		868,24	
92141.351	Rotunda do Infantado / Grande reparação	71 661,37		71 661,37	
92142	Produtos/Serviços	19 095 549,00		19 095 549,00	

Contabilidade de Gestão

2021

Mapa geral de desempenho económico

CONTAS	DESIGNAÇÃO	DÉBITO	CRÉDITO	SALDO	
				DEVEDOR	CREADOR
92142.031	Pré-escolar/Transporte escolar	22 483,42		22 483,42	
92142.032	Pré-escolar/Horário normal/Pessoal não docente	521 056,98		521 056,98	
92142.034	Pré-escolar/prolongamento de horário	378 708,38		378 708,38	
92142.035	Pré-escolar/Outras despesas de funcionamento (Instalações, equipamentos, Material didático, Inglês e outros)				
		497 589,31		497 589,31	
92142.036	Eb1/Pessoal não docente	18 206,18		18 206,18	
92142.038	Eb1/Atividade de enriquecimento curricular	1 821,28		1 821,28	
92142.039	Eb1/Transporte escolar	102 050,46		102 050,46	
92142.040	Eb1/Apoio à saúde escolar	93 097,80		93 097,80	
92142.041	Eb1/Outras despesas de funcionamento	269 205,49		269 205,49	
92142.042	Eb1/Acompanhamento sócio-educativo	26 993,06		26 993,06	
92142.043	Comum: Pré+Eb1/Serviços de alimentação	1 411 314,30		1 411 314,30	
92142.044	Comum: Pré+Eb1/ Transporte escolar	52 086,76		52 086,76	
92142.045	Comum: Pré+Eb1/ Centro escolar Benavente/Funcionamento	81 379,31		81 379,31	
92142.046	Comum: Pré+Eb1/ Centro escolar Porto Alto/Funcionamento	49 919,80		49 919,80	
92142.047	Comum: Pré+Eb1/ Centro escolar Samora Correia/Funcionamento	79 875,83		79 875,83	
92142.052	Eb2/Transporte escolar	39 676,00		39 676,00	
92142.059	Eb3/Transporte escolar	1 900,01		1 900,01	
92142.061	Eb3/Outras despesas de funcionamento	846,87		846,87	
92142.063	Comum: Eb1+Eb2+Eb3+Ensino secundário / Transporte escolar	91 483,49		91 483,49	
92142.065	Comum: Eb2+Eb3 / Funcionamento corrente/Diversos	33 454,26		33 454,26	
92142.066	Ensino secundário e profissional: Transporte escolar	34 234,65		34 234,65	
92142.067	Ensino secundário e profissional: Funcionamento corrente/Diversos	14 347,38		14 347,38	
92142.071	Ensino superior: Bolsas de estudo	1 501,59		1 501,59	
92142.072	Ensino especial e combate ao insucesso escolar/Diversos	87 622,89		87 622,89	
92142.073	Cultura / Biblioteca de Benavente / Funcionamento	186 225,25		186 225,25	
92142.074	Cultura / Cine-teatro, Benavente / Funcionamento	245 631,32		245 631,32	
92142.075	Cultura / Palácio do infantado, Samora Correia / Funcionamento	184 700,30		184 700,30	
92142.076	Cultura / Celeiro dos arcos, Benavente / Funcionamento	9 036,26		9 036,26	
92142.077	Cultura / Centro social, Barrosa / Funcionamento	5 840,42		5 840,42	
92142.078	Cultura / Centro social, Coutada velha / Funcionamento	23 253,28		23 253,28	
92142.079	Cultura / Centro social, Foros de Almada / Funcionamento	17 429,97		17 429,97	
92142.080	Cultura / Centro social, Foros da Charneca / Funcionamento	20 417,16		20 417,16	
92142.081	Cultura / Centro social, Porto Alto / Funcionamento	13 719,09		13 719,09	
92142.082	Cultura / Centro social, Arados / Funcionamento	3 077,68		3 077,68	
92142.083	Cultura / Museus municipais / Funcionamento	205 547,38		205 547,38	
92142.084	Cultura / Centro cultural Benavente / Funcionamento	18 006,17		18 006,17	
92142.085	Cultura / Centro cultural Samora Correia / Funcionamento	155 368,07		155 368,07	
92142.086	Cultura / Festival do arroz da Lezíria ribatejana / Concessão e promoção de material promocional	12 894,41		12 894,41	
92142.087	Cultura / Outros equipamentos municipais alocados à cultura / Funcionamento	37 147,27		37 147,27	
92142.088	Cultura / Apoio à realização / Instalações e equipamentos das associações alocados à cultura / Funcionamento	122 737,81		122 737,81	
92142.089	Cultura / Apoio à realização / Instalações e equipamentos das entidades religiosas / Funcionamento	31 019,45		31 019,45	
92142.090	Cultura / Apoio à realização / Instalações e equipamentos das freguesias / Funcionamento	40 546,47		40 546,47	
92142.091	Cultura / Promoção da leitura	8 708,05		8 708,05	
92142.092	Cultura / Homenagem ao teatro e ao circo	4 065,61		4 065,61	
92142.093	Cultura / Cinema	11 681,67		11 681,67	
92142.096	Cultura / Dia Mundial da criança	9 446,25		9 446,25	
92142.097	Cultura / Comemorações do 25 de Abril	10 221,36		10 221,36	
92142.098	Cultura / Mês da dança	1 210,91		1 210,91	
92142.100	Cultura / Escolas de música	8 128,10		8 128,10	
92142.101	Cultura / Animação da quadra de Natal	40 544,20		40 544,20	
92142.102	Cultura / Universidade sénior	67 062,48		67 062,48	
92142.103	Cultura / Outros eventos culturais	161 693,61		161 693,61	
92142.104	Cultura / Escolas de teatro	2 438,29		2 438,29	
92142.107	Desporto e tempos livres / Piscinas municipais Benavente / Funcionamento	624 504,46		624 504,46	
92142.108	Desporto e tempos livres / Piscinas municipais Samora Correia / Funcionamento	425 697,78		425 697,78	
92142.109	Desporto e tempos livres / Piscinas municipais / Comum: Benavente e Samora Correia / Funcionamento	7 024,32		7 024,32	
92142.110	Desporto e tempos livres / Pavilhão desportivo Barrosa / Funcionamento	58 142,93		58 142,93	
92142.111	Desporto e tempos livres / Pavilhão desportivo Benavente (Casa do povo)/ Funcionamento	87 801,95		87 801,95	
92142.112	Desporto e tempos livres / Pavilhão desportivo Benavente (Escola secundária)/ Funcionamento	40 124,08		40 124,08	
92142.113	Desporto e tempos livres / Pavilhão desportivo Porto Alto/ Funcionamento	46 987,72		46 987,72	
92142.114	Desporto e tempos livres / Pavilhão desportivo Samora Correia/ Funcionamento	135 941,17		135 941,17	

Contabilidade de Gestão

2021

Mapa geral de desempenho económico

CONTAS	DESIGNAÇÃO	DÉBITO	CRÉDITO	SALDO	
				DEVEDOR	CREDOR
92142.115	Desporto e tempos livres / Pavilhão desportivo Santo Estevão/ Funcionamento	53 621,68		53 621,68	
92142.116	Desporto e tempos livres / Polivalentes desportivos ao ar livre/ Funcionamento	16 956,77		16 956,77	
92142.118	Desporto e tempos livres / Complexo desportivo dos Camarinhas / Funcionamento	143 453,96		143 453,96	
92142.119	Desporto e tempos livres / Outros pavilhões desportivos / Funcionamento	39 207,68		39 207,68	
92142.120	Desporto e tempos livres / Outros equipamentos desportivos / Funcionamento	47 295,37		47 295,37	
92142.121	Desporto e tempos livres / Outras atividades desportivas e de tempos livres / Funcionamento	33 022,96		33 022,96	
92142.122	Desporto e tempos livres / Apoio às associações - Instalações / Funcionamento	129 210,94		129 210,94	
92142.123	Desporto e tempos livres / Apoio às associações / Atividades	325 208,46		325 208,46	
92142.124	Desporto e tempos livres / Apoio às freguesias / Atividades	129 961,70		129 961,70	
92142.125	Ação social / Serviço municipal de intervenção social	384 401,55		384 401,55	
92142.126	Ação social / Habitações sociais / Conservação e arrendamento	222 475,55		222 475,55	
92142.127	Ação social / Hortas comunitárias / Funcionamento	31 891,58		31 891,58	
92142.128	Ação social / Apoio às IPSS	295 414,75		295 414,75	
92142.129	Saúde / Centros de saúde e postos médicos / Funcionamento	71 589,17		71 589,17	
92142.130	Saúde / COVID-19	484 588,70		484 588,70	
92142.132	Saúde / Outras atividades no âmbito da saúde	45 915,85		45 915,85	
92142.133	Habit., ord. territ. e urbanismo / Conformação legal	1 324 678,04		1 324 678,04	
92142.134	Habit., ord. territ. e urbanismo / reabilitação urbana	9 629,02		9 629,02	
92142.135	Proteção civil / Prevenção	41 108,87		41 108,87	
92142.136	Proteção civil / Vigilância e disponibilização permanente para a intervenção	615 163,34		615 163,34	
92142.137	Iluminação pública / Serviço de iluminação pública	556 705,93		556 705,93	
92142.138	Saneamento / Condutas de resíduos não sólidos / Funcionamento	14 232,50		14 232,50	
92142.139	Saneamento / Limpeza e higiene urbana	2 914 928,32		2 914 928,32	
92142.140	Saneamento / Rede geral águas pluviais / Funcionamento	356 139,26		356 139,26	
92142.142	Saneamento / Limpeza de fossas	18 470,32		18 470,32	
92142.143	Saneamento / Controlo de pragas	58 647,13		58 647,13	
92142.144	Saneamento / Cemitérios / Apoio às freguesias	72 630,51		72 630,51	
92142.145	Saneamento / Limpeza e higiene urbana / Belo Jardim	4 078,89		4 078,89	
92142.146	Ambiente / Zonas verdes e jardins / Conservação	1 111 508,27		1 111 508,27	
92142.147	Ambiente / Bar vala Nova, Benavente / Funcionamento	5 463,05		5 463,05	
92142.148	Ambiente / Bar Zona Ribirinha, Samora Correia / Funcionamento	5 163,83		5 163,83	
92142.150	Ambiente / Outras atividades no âmbito do ambiente	84 893,22		84 893,22	
92142.151	Desenvolvimento económico / Turismo	203 967,54		203 967,54	
92142.152	Desenvolvimento económico / Mercados e feiras	76 439,82		76 439,82	
92142.153	Transportes e comunicações / Arruamentos / Conservação	1 340 204,70		1 340 204,70	
92142.154	Transportes e comunicações / Calçadas e passeios / Conservação	198 035,53		198 035,53	
92142.155	Transportes e comunicações / Rede viária / Conservação	225 127,50		225 127,50	
92142.156	Transportes e comunicações / Sinalização luminosa / Conservação	11 825,17		11 825,17	
92142.157	Transportes e comunicações / Parques de estacionamento para pesados / Conservação	8 102,79		8 102,79	
92142.158	Transportes e comunicações / Abrigos para espera de transporte / Conservação	5 683,92		5 683,92	
92142.159	Transportes e comunicações / Licenciamento de operadores de transportes / Conservação	206,94		206,94	
92142.160	Transportes e comunicações / PART	44 081,97		44 081,97	
92142.161	Transportes e comunicações / Apoio à realização / Freguesias / Arruamentos / Conservação	238 547,30		238 547,30	
92142.162	Cidadania / SEF + Censos	39 069,11		39 069,11	
92142.163	Cidadania / Eleições	56 570,42		56 570,42	
92142.164	Cidadania / Tribunal de Benavente / Diversos	1 030,01		1 030,01	
92142.165	Cidadania / Estágios profissionais	34 297,39		34 297,39	
92142.167	Instalações e equipamentos administrativos / Funcionamento	2 619,33		2 619,33	
9216	Custo do bens	19 444 233,33		19 444 233,33	
9216.01	Educação	3 913 099,62		3 913 099,62	
9216.01.1	Educação pré-escolar	1 894 800,84		1 894 800,84	
9216.01.11	Componente letiva	1 448 714,83		1 448 714,83	
9216.01.12	Componente transporte escolar	33 113,37		33 113,37	
9216.01.13	Componente alimentação	412 972,64		412 972,64	
9216.01.2	Ensino básico, 1º ciclo	1 735 797,17		1 735 797,17	
9216.01.21	Componente letiva	449 165,24		449 165,24	
9216.01.22	Componente extracurricular	28 814,34		28 814,34	
9216.01.23	Componente transporte escolar	166 378,14		166 378,14	
9216.01.24	Componente alimentação	998 341,66		998 341,66	
9216.01.25	Componente saúde	93 097,80		93 097,80	
9216.01.3	Ensino básico, 2º ciclo	79 426,68		79 426,68	
9216.01.31	Componente letiva	16 879,80		16 879,80	
9216.01.33	Componente transporte escolar	62 546,88		62 546,88	

Contabilidade de Gestão
2021
Mapa geral de desempenho económico

CONTAS	DESIGNAÇÃO	DÉBITO	CRÉDITO	SALDO	
				DEVEDOR	CREADOR
9216.01.4	Ensino básico, 3º ciclo	42 497,56		42 497,56	
9216.01.41	Componente letiva	17 726,67		17 726,67	
9216.01.43	Componente transporte escolar	24 770,88		24 770,88	
9216.01.5	Ensino secundário e profissional	71 452,90		71 452,90	
9216.01.51	Componente letiva	14 347,38		14 347,38	
9216.01.52	Componente transporte escolar	57 105,52		57 105,52	
9216.01.6	Ensino superior	1 501,59		1 501,59	
9216.01.61	Componente letiva	1 501,59		1 501,59	
9216.01.7	Ensino especial	87 622,89		87 622,89	
9216.01.71	Componente letiva	87 622,89		87 622,89	
9216.02	Cultura	1 606 288,31		1 606 288,31	
9216.02.1	Leitura e exposições culturais	588 601,41		588 601,41	
9216.02.2	Música, dança, teatro e cinema e arraiais populares	961 694,17		961 694,17	
9216.02.3	Religião	36 325,12		36 325,12	
9216.02.4	Comemorações	19 667,61		19 667,61	
9216.03	Desporto e tempos livres	2 462 781,27		2 462 781,27	
9216.03.1	Desporto e tempos livres	2 462 781,27		2 462 781,27	
9216.04	Ação social	935 163,97		935 163,97	
9216.04.1	Acompanhamento social	679 816,30		679 816,30	
9216.04.2	Habitacões sociais	223 456,09		223 456,09	
9216.04.3	Hortas comunitárias	31 891,58		31 891,58	
9216.05	Saúde	625 540,96		625 540,96	
9216.05.1	Covid-19	484 588,70		484 588,70	
9216.05.2	Outras componentes de saúde	140 952,26		140 952,26	
9216.06	Ordenamento do território, urbanismo e habitação	1 367 952,98		1 367 952,98	
9216.06.1	Urbanismo	1 367 952,98		1 367 952,98	
9216.07	Mobilidade	2 290 158,15		2 290 158,15	
9216.07.1	Vias pedestres e ciclísticas	868,24		868,24	
9216.07.2	Vias rodoviárias	2 289 289,91		2 289 289,91	
9216.08	Ambiente	5 205 778,04		5 205 778,04	
9216.08.1	Zonas verdes e linhas de água	1 207 918,56		1 207 918,56	
9216.08.2	Iluminação pública	557 512,81		557 512,81	
9216.08.3	Saneamento	3 440 346,68		3 440 346,68	
9216.09	Proteção civil	656 272,21		656 272,21	
9216.09.1	Prevenção	41 108,87		41 108,87	
9216.09.2	Combate aos danos acidentais	615 163,34		615 163,34	
9216.10	Cidadania e justiça	96 669,55		96 669,55	
9216.10.1	Suporte à atividade judicial	1 030,01		1 030,01	
9216.10.2	Eleições	56 570,42		56 570,42	
9216.10.3	Inventariação dos cidadãos	39 069,11		39 069,11	
9216.11	Desenvolvimento económico	284 528,28		284 528,28	
9216.11.1	Turismo	203 967,54		203 967,54	
9216.11.2	Mercados e feiras	79 059,16		79 059,16	
9216.11.3	Emprego	34 297,39		34 297,39	
93	Autofinanciamento		3 403 398,16		3 403 398,16
931	Autofinanciamento corrente		3 403 398,16		3 403 398,16
9314	Autofinanciamento dos produtos		3 403 398,16		3 403 398,16
93142	Serviços		3 403 398,16		3 403 398,16
93142.032	Pré-escolar/Horário normal/Pessoal não docente		140 075,24		140 075,24
93142.034	Pré-escolar/Prolongamento de horário		67 145,48		67 145,48
93142.035	Pré-escolar/Outras despesas de funcionamento (Instalações, equipamentos, Material didático, Inglês e outros)		33 613,99		33 613,99
93142.043	Comum: Pré+Eb1/Serviços de alimentação		383 661,30		383 661,30
93142.066	Ensino secundário e profissional: Transporte escolar		64 601,47		64 601,47
93142.072	Ensino especial/Diversos		15 382,02		15 382,02
93142.073	Cultura / Biblioteca de Benavente / Funcionamento		42,01		42,01
93142.075	Cultura / Palácio do infantado, Samora Correia / Funcionamento		26,44		26,44
93142.079	Cultura / Centro social, Foros de Almada / Funcionamento		1 694,48		1 694,48
93142.080	Cultura / Centro social, Foros da Charneca / Funcionamento		810,12		810,12
93142.083	Cultura / Museus municipais / Funcionamento		1 175,19		1 175,19
93142.093	Cultura / Cinema		2 245,27		2 245,27
93142.107					
	Desporto e tempos livres / Piscinas municipais Benavente / Funcionamento		9 905,74		9 905,74
93142.108					
	Desporto e tempos livres / Piscinas municipais Samora Correia / Funcionamento		8 853,78		8 853,78
93142.111	Desporto e tempos livres / Pavilhão desportivo Benavente (Casa do povo)/ Funcionamento		2 912,00		2 912,00
93142.112	Desporto e tempos livres / Pavilhão desportivo Benavente (Escola secundária)/ Funcionamento		511,00		511,00
93142.123	Desporto e tempos livres / Apoio às associações / Atividades		5 193,66		5 193,66
93142.125	Ação social / Serviço municipal de intervenção social		25 482,36		25 482,36
93142.126	Ação social / Habitacões sociais / Conservação e arrendamento		102 937,51		102 937,51
93142.130	Saúde / COVID-19		97 111,45		97 111,45
93142.133	Habit., ord. territ. e urbanismo / Conformação legal		170 344,88		170 344,88
93142.137	Iluminação pública / Serviço de iluminação pública		1 403 526,12		1 403 526,12

Contabilidade de Gestão

2021

Mapa geral de desempenho económico

CONTAS	DESIGNAÇÃO	DÉBITO	CRÉDITO	SALDO	
				DEVEDOR	CREADOR
93142.139	Saneamento / Limpeza e higiene urbana		846 269,01		846 269,01
93142.142	Saneamento / Limpeza de fossas		1 681,59		1 681,59
93142.147	Ambiente / Bar vala Nova, Benavente / Funcionamento		1 000,00		1 000,00
93142.148	Ambiente / Bar Zona Ribeirinha, Samora Correia / Funcionamento		2 067,20		2 067,20
93142.150	Ambiente / Outras atividades no âmbito do ambiente		6 989,50		6 989,50
93142.159	Transportes e comunicações / Licenciamento de operadores de transportes / Conservação		182,16		182,16
93142.162	Cidadania / SEF + Censos		172,50		172,50
93142.163	Cidadania / Eleições		7 784,69		7 784,69
9316	Autofinanciamento dos bens		3 644 871,69		3 644 871,69
93161	Autofinanciamento direto		241 473,53		241 473,53
93161.01	Educação		241 473,53		241 473,53
93161.01.1	Educação pré-escolar		205 041,82		205 041,82
93161.01.11	Componente letiva		205 041,82		205 041,82
93161.01.2	Ensino básico, 1º ciclo		9 148,81		9 148,81
93161.01.21	Componente letiva		9 148,81		9 148,81
93161.01.3	Ensino básico, 2º ciclo		9 148,82		9 148,82
93161.01.31	Componente letiva		9 148,82		9 148,82
93161.01.4	Ensino básico, 3º ciclo		9 148,82		9 148,82
93161.01.41	Componente letiva		9 148,82		9 148,82
93161.01.5	Ensino secundário e profissional		8 985,26		8 985,26
93161.01.52	Componente transporte escolar		8 985,26		8 985,26
93162	Autofinanciamento indireto		3 403 398,16		3 403 398,16
93162.01	Educação		704 479,50		704 479,50
93162.01.1	Educação pré-escolar		353 100,01		353 100,01
93162.01.11	Componente letiva		240 834,71		240 834,71
93162.01.13	Componente alimentação		112 265,30		112 265,30
93162.01.2	Ensino básico, 1º ciclo		271 396,00		271 396,00
93162.01.24	Componente alimentação		271 396,00		271 396,00
93162.01.5	Ensino secundário e profissional		64 601,47		64 601,47
93162.01.52	Componente transporte escolar		64 601,47		64 601,47
93162.01.7	Ensino especial		15 382,02		15 382,02
93162.01.71	Componente letiva		15 382,02		15 382,02
93162.02	Cultura		5 993,51		5 993,51
93162.02.1	Leitura e exposições culturais		1 243,64		1 243,64
93162.02.2	Música, dança, teatro e cinema e arraiais populares		4 749,87		4 749,87
93162.03	Desporto e tempos livres		27 376,18		27 376,18
93162.03.1	Desporto e tempos livres		27 376,18		27 376,18
93162.04	Ação social		128 419,87		128 419,87
93162.04.1	Acompanhamento social		25 482,36		25 482,36
93162.04.2	Habitacões sociais		102 937,51		102 937,51
93162.05	Saúde		97 111,45		97 111,45
93162.05.1	Covid-19		97 111,45		97 111,45
93162.06	Ordenamento do território, urbanismo e habitação		170 344,88		170 344,88
93162.06.1	Urbanismo		170 344,88		170 344,88
93162.07	Mobilidade		182,16		182,16
93162.07.2	Vias rodoviárias		182,16		182,16
93162.08	Ambiente		2 261 533,42		2 261 533,42
93162.08.1	Zonas verdes e linhas de água		10 056,70		10 056,70
93162.08.2	Iluminação pública		1 403 526,12		1 403 526,12
93162.08.3	Saneamento		847 950,60		847 950,60
93162.10	Cidadania e justiça		7 957,19		7 957,19
93162.10.2	Eleições		7 784,69		7 784,69
93162.10.3	Inventariação dos cidadãos		172,50		172,50
93163	Autofinanciamento agregado		3 644 871,69		3 644 871,69
93163.01	Educação		945 953,03		945 953,03
93163.01.1	Educação pré-escolar		558 141,83		558 141,83
93163.01.11	Componente letiva		445 876,53		445 876,53
93163.01.13	Componente alimentação		112 265,30		112 265,30
93163.01.2	Ensino básico, 1º ciclo		280 544,81		280 544,81
93163.01.21	Componente letiva		9 148,81		9 148,81
93163.01.24	Componente alimentação		271 396,00		271 396,00
93163.01.3	Ensino básico, 2º ciclo		9 148,82		9 148,82
93163.01.31	Componente letiva		9 148,82		9 148,82
93163.01.4	Ensino básico, 3º ciclo		9 148,82		9 148,82
93163.01.41	Componente letiva		9 148,82		9 148,82
93163.01.5	Ensino secundário e profissional		73 586,73		73 586,73
93163.01.52	Componente transporte escolar		73 586,73		73 586,73
93163.01.7	Ensino especial		15 382,02		15 382,02
93163.01.71	Componente letiva		15 382,02		15 382,02
93163.02	Cultura		5 993,51		5 993,51
93163.02.1	Leitura e exposições culturais		1 243,64		1 243,64
93163.02.2	Música, dança, teatro e cinema e arraiais populares		4 749,87		4 749,87
93163.03	Desporto e tempos livres		27 376,18		27 376,18
93163.03.1	Desporto e tempos livres		27 376,18		27 376,18

Contabilidade de Gestão

2021

Mapa geral de desempenho económico

CONTAS	DESIGNAÇÃO	DÉBITO	CRÉDITO	SALDO	
				DEVEDOR	CREDOR
93163.04	Ação social		128 419,87		128 419,87
93163.04.1	Acompanhamento social		25 482,36		25 482,36
93163.04.2	Habitacões sociais		102 937,51		102 937,51
93163.05	Saúde		97 111,45		97 111,45
93163.05.1	Covid-19		97 111,45		97 111,45
93163.06	Ordenamento do território, urbanismo e habitacão		170 344,88		170 344,88
93163.06.1	Urbanismo		170 344,88		170 344,88
93163.07	Mobilidade		182,16		182,16
93163.07.2	Vias rodoviárias		182,16		182,16
93163.08	Ambiente		2 261 533,42		2 261 533,42
93163.08.1	Zonas verdes e linhas de água		10 056,70		10 056,70
93163.08.2	Iluminação pública		1 403 526,12		1 403 526,12
93163.08.3	Saneamento		847 950,60		847 950,60
93163.10	Cidadania e justiça		7 957,19		7 957,19
93163.10.2	Eleições		7 784,69		7 784,69
93163.10.3	Inventariação dos cidadãos		172,50		172,50
9319	Rendimentos não associados		18 996 760,08		18 996 760,08
94	Resultados				
94124	Resultados dos produtos	19 444 233,33	3 403 398,16	16 040 953,02	
941241	Investimentos	348 684,33		348 684,33	
941241.03	Comum: Pré+Eb1/II Areias/Ampliação e transformacão em Eb1 Areias Climatizacão (ar frio)	1 008,10		1 008,10	
941241.04	Comum: Pré+Eb1/Centro escolar Porto Alto/Ampliação	930,71		930,71	
941241.05	Comum: Eb2+Eb3/Escolas/Remocão coberturas fibrocimento	305,34		305,34	
941241.06	Cultura/Requalificacão edifício Museu Municipal Benavente	3 286,81		3 286,81	
941241.07	Cultura/Requalificacão Celeiro dos Arcos - Reconversão para espaços multiusos	857,42		857,42	
941241.09	Cultura/Reconversão do antigo celeiro dos Oliveiras, Samora CorCultura/Reia	805,46		805,46	
941241.13	Cultura/Apoio à realizacão/Obra de consolidacão da igreja matriz de Samora Correia	5 305,67		5 305,67	
941241.14	Cultura/Apoio à realizacão/Pequenas obras nas instalacões das coletividades e associações	5 163,51		5 163,51	
941241.14	Desporto e tempos livres / Equipamentos para as instalacões desportivas, recreativas e e de lazer	3 045,13		3 045,13	
941241.20	Desporto e tempos livres / Remodelacão do parque de lazer do vale da Asseiceira	48 509,72		48 509,72	
941241.24	Ação social / Habitacões sociais / Grande reparacão	980,54		980,54	
941241.25	Saúde / Remodelacão de posto médico, Foros da Charneca	23 447,25		23 447,25	
941241.26	Habit., ord. territ. e urbanismo / Loteamento do Boliargo (madeiras cabo) / Arranjos exteriores	90,17		90,17	
941241.27	Habit., ord. territ. e urbanismo / Urbanizacão Ribasor, Benavente / Arranjos exteriores	74,95		74,95	
941241.29	Habit., ord. territ. e urbanismo / Jardim dos Álamos, Samora Correia / Requalificacão	12 806,47		12 806,47	
941241.30	Habit., ord. territ. e urbanismo / Bairro 1º maio, Santo estevão / Arranjo urbanístico	58,96		58,96	
941241.301	Habit., ord. territ. e urbanismo / Área envolvente ao centro cultural Benavente / Requalificacão	33,94		33,94	
941241.302	Habit., ord. territ. e urbanismo / Logradouros, ruas e praças / Arborizacão e floração	2 276,21		2 276,21	
941241.303	Habit., ord. territ. e urbanismo / Recuperaçao da zona envolvente ao parque infantil da Barrosa	35,68		35,68	
941241.304	Habit., ord. territ. e urbanismo / Arranjo urbanístico da zona urbanística do Portão de ferro em Benavente	65,94		65,94	
941241.305	Habit., ord. territ. e urbanismo / Piso do parque infantil de Santo Estevão	18 070,77		18 070,77	
941241.308	Iluminação pública / Candeeiros e armaduras / Aquisição	806,88		806,88	
941241.312	Saneamento / Conduta de águas pluviais e respetivos passeios, Barrosa / Construção	50,75		50,75	
941241.313	Saneamento / Contentores, papeleiras e outros equipamentos de recolha de limpeza urbana	409,67		409,67	
941241.315	Saneamento / Cemitério Samora Correia / Aumento de capacidade	759,33		759,33	
941241.316	Ambiente / Margens fluviais / Restauro e consolidacão	890,20		890,20	
941241.317	Arruamentos de Benavente	10 571,93		10 571,93	
941241.318	Arruamentos de Samora e Porto Alto	4 254,30		4 254,30	
941241.319	Arruamentos de Santo Estevão e Foros de Almada	6 270,01		6 270,01	
941241.320	Arruamentos na Barrosa	2 090,37		2 090,37	
941241.327	Troços da EM.515 Barrosa	1 117,16		1 117,16	
941241.328	Estrada das Vagonetas, Samora Correia	58,58		58,58	
941241.330	Praça da República e Largo João Fernandes pratas, Samora Correia / Requalificacão	132,84		132,84	
941241.332	Av. Acácias / Reabilitacão no âmbito da reabilitacão da Biblioteca Municipal	133,61		133,61	
941241.334	Av. Dr. Francisco José Calheiros Lopes, Benavente / Pavimentacão	5 783,05		5 783,05	

Contabilidade de Gestão

2021

Mapa geral de desempenho económico

CONTAS	DESIGNAÇÃO	DÉBITO	CRÉDITO	SALDO	
				DEVEDOR	CREDOR
941241.336	Estrada da Carregueira, Samora Correia / Pavimentação	258,92		258,92	
941241.338	Estrada dos Curralinhos, Samora Correia / Pavimentação	159,49		159,49	
941241.339	Azinhaga do Contador, Benavente / Pavimentação	46,63		46,63	
941241.340	Azinhaga do Olival Basto (Estrada da Sieta), Benavente / Pavimentação	9 602,37		9 602,37	
941241.343	Sinalização vertical	22 344,70		22 344,70	
941241.344	Marcas rodoviárias	14 110,32		14 110,32	
941241.346	Sinalização luminosa	367,76		367,76	
941241.348	Apoio à realização / Freguesia Benavente / Rotunda do entrocamento N.118 e A10	68 777,14		68 777,14	
941241.349	Criação de circuitos cicláveis e pedonais em Samora Correia e Benavente - Ciclovias	868,24		868,24	
941241.351	Rotunda do Infatado / Grande reparação	71 661,37		71 661,37	
941242	Serviços	19 095 549,00	3 403 398,16	16 569 337,85	877 187,01
941242.031	Pré-escolar/Transporte escolar	22 483,42		22 483,42	
941242.032	Pré-escolar/Horário normal/Pessoal não docente	521 056,98	140 075,24	380 981,74	
941242.034	Pré-escolar/prolongamento de horário	378 708,38	67 145,48	311 562,90	
941242.035	Pré-escolar/Outras despesas de funcionamento (Instalações, equipamentos, Material didático, Inglês e outros)	497 589,31	33 613,99	463 975,32	
941242.036	Eb1/Pessoal não docente	18 206,18		18 206,18	
941242.038	Eb1/Atividade de enriquecimento curricular	1 821,28		1 821,28	
941242.039	Eb1/Transporte escolar	102 050,46		102 050,46	
941242.040	Eb1/Apoio à saúde escolar	93 097,80		93 097,80	
941242.041	Eb1/Outras despesas de funcionamento	269 205,49		269 205,49	
941242.042	Eb1/Acompanhamento sócio-educativo	26 993,06		26 993,06	
941242.043	Comum: Pré+Eb1/Serviços de alimentação	1 411 314,30	383 661,30	1 027 653,00	
941242.044	Comum: Pré+Eb1/ Transporte escolar	52 086,76		52 086,76	
941242.045	Comum: Pré+Eb1/ Centro escolar Benavente/Funcionamento	81 379,31		81 379,31	
941242.046	Comum: Pré+Eb1/ Centro escolar Porto Alto/Funcionamento	49 919,80		49 919,80	
941242.047	Comum: Pré+Eb1/ Centro escolar Samora Correia/Funcionamento	79 875,83		79 875,83	
941242.052	Eb2/Transporte escolar	39 676,00		39 676,00	
941242.059	Eb3/Transporte escolar	1 900,01		1 900,01	
941242.061	Eb3/Outras despesas de funcionamento	846,87		846,87	
941242.063	Comum: Eb1+Eb2+Eb3+Ensino secundário / Transporte escolar	91 483,49		91 483,49	
941242.065	Comum: Eb2+Eb3 / Funcionamento corrente/Diversos	33 454,26		33 454,26	
941242.066	Ensino secundário e profissional: Transporte escolar	34 234,65	64 601,47		30 366,82
941242.067	Ensino secundário e profissional: Funcionamento corrente/Diversos	14 347,38		14 347,38	
941242.071	Ensino superior: Bolsas de estudo	1 501,59		1 501,59	
941242.072	Ensino especial/Diversos	87 622,89	15 382,02	72 240,87	
941242.073	Cultura / Biblioteca de Benavente / Funcionamento	186 225,25	42,01	186 183,24	
941242.074	Cultura / Cine-teatro, Benavente / Funcionamento	245 631,32		245 631,32	
941242.075	Cultura / Palácio do infatado, Samora Correia / Funcionamento	184 700,30	26,44	184 673,86	
941242.076	Cultura / Celeiro dos arcos, Benavente / Funcionamento	9 036,26		9 036,26	
941242.077	Cultura / Centro social, Barrosa / Funcionamento	5 840,42		5 840,42	
941242.078	Cultura / Centro social, Coutada velha / Funcionamento	23 253,28		23 253,28	
941242.079	Cultura / Centro social, Foros de Almada / Funcionamento	17 429,97	1 694,48	15 735,49	
941242.080	Cultura / Centro social, Foros da Charneca / Funcionamento	20 417,16	810,12	19 607,04	
941242.081	Cultura / Centro social, Porto Alto / Funcionamento	13 719,09		13 719,09	
941242.082	Cultura / Centro social, Arados / Funcionamento	3 077,68		3 077,68	
941242.083	Cultura / Museus municipais / Funcionamento	205 547,38	1 175,19	204 372,19	
941242.084	Cultura / Centro cultural Benavente / Funcionamento	18 006,17		18 006,17	
941242.085	Cultura / Centro cultural Samora Correia / Funcionamento	155 368,07		155 368,07	
941242.086	Cultura / Festival do arroz da Lezíria ribatejana / Concessão e promoção de material promocional	12 894,41		12 894,41	
941242.087	Cultura / Outros equipamentos municipais alocados à cultura / Funcionamento	37 147,27		37 147,27	
941242.088	Cultura / Apoio à realização / Instalações e equipamentos das associações alocados à cultura / Funcionamento	122 737,81		122 737,81	
941242.089	Cultura / Apoio à realização / Instalações e equipamentos das entidades religiosas / Funcionamento	31 019,45		31 019,45	
941242.090	Cultura / Apoio à realização / Instalações e equipamentos das freguesias / Funcionamento	40 546,47		40 546,47	
941242.091	Cultura / Promoção da leitura	8 708,05		8 708,05	
941242.094	Cultura / Espetáculos de Teatro	4 065,61		4 065,61	
941242.094	Cultura / Cinema	11 681,67	2 245,27	9 436,40	
941242.096	Cultura / Dia Mundial da criança	9 446,25		9 446,25	
941242.097	Cultura / Comemorações do 25 de Abril	10 221,36		10 221,36	
941242.098	Cultura / Mês da dança	1 210,91		1 210,91	
941242.100	Cultura / Escolas de música	8 128,10		8 128,10	
941242.101	Cultura / Animação da quadra de Natal	40 544,20		40 544,20	
941242.102	Cultura / Universidade sénior	67 062,48		67 062,48	
941242.103	Cultura / Outros eventos culturais	161 693,61		161 693,61	
941242.104	Cultura / Escolas de teatro	2 438,29		2 438,29	
941242.107	Desporto e tempos livres / Piscinas municipais Benavente / Funcionamento	624 504,46	9 905,74	614 598,72	

Contabilidade de Gestão

2021

Mapa geral de desempenho económico

CONTAS	DESIGNAÇÃO	DÉBITO	CRÉDITO	SALDO	
				DEVEDOR	CREDOR
941242.108	Desporto e tempos livres / Piscinas municipais Samora Correia / Funcionamento	425 697,78	8 853,78	416 844,00	
941242.109	Desporto e tempos livres / Piscinas municipais / Comum: Benavente e Samora Correia / Funcionamento	7 024,32		7 024,32	
941242.110	Desporto e tempos livres / Pavilhão desportivo Barrosa / Funcionamento	58 142,93		58 142,93	
941242.111	Desporto e tempos livres / Pavilhão desportivo Benavente (Casa do povo)/ Funcionamento	87 801,95	2 912,00	84 889,95	
941242.112	Desporto e tempos livres / Pavilhão desportivo Benavente (Escola secundária)/ Funcionamento	40 124,08	511,00	39 613,08	
941242.113	Desporto e tempos livres / Pavilhão desportivo Porto Alto/ Funcionamento	46 987,72		46 987,72	
941242.114	Desporto e tempos livres / Pavilhão desportivo Samora Correia/ Funcionamento	135 941,17		135 941,17	
941242.115	Desporto e tempos livres / Pavilhão desportivo Santo Estevão/ Funcionamento	53 621,68		53 621,68	
941242.116	Desporto e tempos livres / Polivalentes desportivos ao ar livre/ Funcionamento	16 956,77		16 956,77	
941242.118	Desporto e tempos livres / Complexo desportivo dos Camarinhais / Funcionamento	143 453,96		143 453,96	
941242.119	Desporto e tempos livres / Outros pavilhões desportivos / Funcionamento	39 207,68		39 207,68	
941242.120	Desporto e tempos livres / Outros equipamentos desportivos / Funcionamento	47 295,37		47 295,37	
941242.121	Desporto e tempos livres / Outras atividades desportivas e de tempos livres / Funcionamento	33 022,96		33 022,96	
941242.122	Desporto e tempos livres / Apoio às associações - Instalações / Funcionamento	129 210,94		129 210,94	
941242.123	Desporto e tempos livres / Apoio às associações / Atividades	325 208,46	5 193,66	320 014,80	
941242.124	Desporto e tempos livres / Apoio às freguesias / Atividades	129 961,70		129 961,70	
941242.125	Ação social / Serviço municipal de intervenção social	384 401,55	25 482,36	358 919,19	
941242.126	Ação social / Habitações sociais / Conservação e arrendamento	222 475,55	102 937,51	119 538,04	
941242.127	Ação social / Hortas comunitárias / Funcionamento	31 891,58		31 891,58	
941242.128	Ação social / Apoio às IPSSS	295 414,75		295 414,75	
941242.129	Saúde / Centros de saúde e postos médicos / Funcionamento	71 589,17		71 589,17	
941242.130	Saúde / COVID-19	484 588,70	97 111,45	387 477,25	
941242.132	Saúde / Outras atividades no âmbito da saúde	45 915,85		45 915,85	
941242.133	Habit., ord. territ. e urbanismo / Conformação legal	1 324 678,04	170 344,88	1 154 333,16	
941242.134	Habit., ord. territ. e urbanismo / Reabilitação urbana	9 629,02		9 629,02	
941242.135	Proteção civil / Prevenção	41 108,87		41 108,87	
941242.136	Proteção civil / Vigilância e disponibilização permanente para a intervenção	615 163,34		615 163,34	
941242.137	Iluminação pública / Serviço de iluminação pública	556 705,93	1 403 526,12		846 820,19
941242.138	Saneamento / Condutas de resíduos não sólidos / Funcionamento	14 232,50		14 232,50	
941242.139	Saneamento / Limpeza e higiene urbana	2 914 928,32	846 269,01	2 068 659,31	
941242.140	Saneamento / Rede geral águas pluviais / Funcionamento	356 139,26		356 139,26	
941242.142	Saneamento / Limpeza de fossas	18 470,32	1 681,59	16 788,73	
941242.143	Saneamento / Controlo de pragas	58 647,13		58 647,13	
941242.144	Saneamento / Cemitérios / Apoio às freguesias	72 630,51		72 630,51	
941242.145	Saneamento / Limpeza e higiene urbana / Belo Jardim	4 078,89		4 078,89	
941242.146	Ambiente / Zonas verdes e jardins / Conservação	1 111 508,27		1 111 508,27	
941242.147	Ambiente / Bar vala Nova, Benavente / Funcionamento	5 463,05	1 000,00	4 463,05	
941242.148	Ambiente / Bar Zona Ribeirinha, Samora Correia / Funcionamento	5 163,83	2 067,20	3 096,63	
941242.150	Ambiente / Outras atividades no âmbito do ambiente	84 893,22	6 989,50	77 903,72	
941242.151	Desenvolvimento económico / Turismo	203 967,54		203 967,54	
941242.152	Desenvolvimento económico / Mercados e feiras	76 439,82		76 439,82	
941242.153	Transportes e comunicações / Arruamentos / Conservação	1 340 204,70		1 340 204,70	
941242.154	Transportes e comunicações / Calçadas e passeios / Conservação	198 035,53		198 035,53	
941242.155	Transportes e comunicações / Rede viária / Conservação	225 127,50		225 127,50	
941242.156	Transportes e comunicações / Sinalização luminosa / Conservação	11 825,17		11 825,17	
941242.157	Transportes e comunicações / Parques de estacionamento para pesados / Conservação	8 102,79		8 102,79	
941242.158	Transportes e comunicações / Abrigos para espera de transporte / Conservação	5 683,92		5 683,92	
941242.159	Transportes e comunicações / Licenciamento de operadores de transportes / Conservação	206,94	182,16	24,78	
941242.160	Transportes e comunicações / PART	44 081,97		44 081,97	
941242.161	Transportes e comunicações / Apoio à realização / Freguesias / Arruamentos / Conservação	238 547,30		238 547,30	
941242.162	Cidadania / SEF + Censos	39 069,11	172,50	38 896,61	
941242.163	Cidadania / Eleições	56 570,42	7 784,69	48 785,73	
941242.164	Cidadania / Tribunal de Benavente / Diversos	1 030,01		1 030,01	
941242.165	Cidadania / Estágios profissionais	34 297,39		34 297,39	
941242.167	Instalações e equipamentos administrativos / Funcionamento	2 619,33		2 619,33	
94116	Resultados dos bens	19 444 233,33	3 644 872	15 799 361,64	

**Contabilidade de Gestão
2021**

Mapa geral de desempenho económico

CONTAS	DESIGNAÇÃO	DÉBITO	CRÉDITO	SALDO	
				DEVEDOR	CREADOR
9416.01	Educação	3 913 099,62	1 116 284	2 673 318,02	
9416.01.1	Educação pré-escolar	1 894 800,84	558 141,83	1 336 659,01	
9416.01.11	Componente letiva	1 448 714,83	445 876,53	1 002 838,30	
9416.01.12	Componente transporte escolar	33 113,37		33 113,37	
9416.01.13	Componente alimentação	412 972,64	112 265,30	300 707,34	
9416.01.14	Componente saúde				
9416.01.2	Ensino básico, 1º ciclo	1 735 797,17	280 544,81	1 455 252,36	
9416.01.21	Componente letiva	449 165,24	9 148,81	440 016,43	
9416.01.22	Componente extracurricular	28 814,34		28 814,34	
9416.01.23	Componente transporte escolar	166 378,14		166 378,14	
9416.01.24	Componente alimentação	998 341,66	271 396,00	726 945,66	
9416.01.25	Componente saúde	93 097,80		93 097,80	
9416.01.3	Ensino básico, 2º ciclo	79 426,68	9 148,82	70 277,86	
9416.01.31	Componente letiva	16 879,80	9 148,82	7 730,98	
9416.01.32	Componente extracurricular				
9416.01.33	Componente transporte escolar	62 546,88		62 546,88	
9416.01.34	Componente alimentação				
9416.01.35	Componente saúde				
9416.01.4	Ensino básico, 3º ciclo	42 497,56	9 148,82	33 348,74	
9416.01.41	Componente letiva	17 726,67	9 148,82	8 577,85	
9416.01.42	Componente extracurricular				
9416.01.43	Componente transporte escolar	24 770,88		24 770,88	
9416.01.44	Componente alimentação				
9416.01.45	Componente saúde				
9416.01.5	Ensino secundário e profissional	71 452,90	73 586,73	14 347,38	16 481,21
9416.01.51	Componente letiva	14 347,38		14 347,38	
9416.01.52	Componente transporte escolar	57 105,52	73 586,73		16 481,21
9416.01.6	Ensino superior	1 501,59		145 983,33	
9416.01.61	Componente letiva	1 501,59		1 501,59	
9416.01.62	Componente transporte escolar				
9416.01.7	Ensino especial	87 622,89	15 382,02	72 240,87	
9416.01.71	Componente letiva	87 622,89	15 382,02	72 240,87	
9416.01.72	Componente transporte escolar				
9416.02	Cultura	1 606 288,31	5 993,51	1 600 294,80	
9416.02.1	Leitura e exposições culturais	588 601,41	1 243,64	587 357,77	
9416.02.2	Música, dança, teatro e cinema e arraiais populares	961 694,17	4 749,87	956 944,30	
9416.02.3	Religião	36 325,12		36 325,12	
9416.02.4	Comemorações	19 667,61		19 667,61	
9416.02.5	Vida ativa na população sénior				
9416.03	Desporto e tempos livres	2 462 781,27	27 376,18	2 435 405,09	
9416.03.1	Desporto e tempos livres	2 462 781,27	27 376,18	2 435 405,09	
9416.04	Ação social	935 163,97	128 419,87	806 744,10	
9416.04.1	Acompanhamento social	679 816,30	25 482,36	654 333,94	
9416.04.2	Habitações sociais	223 456,09	102 937,51	120 518,58	
9416.04.3	Hortas comunitárias	31 891,58		31 891,58	
9416.04.4	Creches e lares de terceira idade				
9416.05	Saúde	625 540,96	97 111,45	528 429,51	
9416.05.1	Covid-19	484 588,70	97 111,45	387 477,25	
9416.05.2	Outras componentes de saúde	140 952,26		140 952,26	
9416.06	Ordenamento do território, urbanismo e habitação	1 367 952,98	170 344,88	1 197 608,10	
9416.06.1	Urbanismo	1 367 952,98	170 344,88	1 197 608,10	
9416.06.2	Habitação				
9416.07	Mobilidade	2 290 158,15	182,16	2 289 975,99	
9416.07.1	Vias pedestres e ciclísticas	868,24		868,24	
9416.07.2	Vias rodoviárias	2 289 289,91	182,16	2 289 107,75	
9416.08	Ambiente	5 205 778,04	2 261 533,42	3 790 257,93	846 013,31
9416.08.1	Zonas verdes e linhas de água	1 207 918,56	10 056,70	1 197 861,86	
9416.08.2	Iluminação pública	557 512,81	1 403 526,12		846 013,31
9416.08.3	Saneamento	3 440 346,68	847 950,60	2 592 396,08	
9416.09	Proteção civil	656 272,21		45 187,76	
9416.09.1	Prevenção	41 108,87		41 108,87	
9416.09.2	Combate aos danos acidentais	615 163,34		4 078,89	
9416.10	Cidadania e justiça	96 669,55	7 957,19	88 712,36	
9416.10.1	Suporte à atividade judicial	1 030,01		1 030,01	
9416.10.2	Eleições	56 570,42	7 784,69	48 785,73	
9416.10.3	Inventariação dos cidadãos	39 069,11	172,50	38 896,61	
9416.11	Desenvolvimento económico	284 528,28		284 528,28	
9416.11.1	Turismo	203 967,54		203 967,54	
9416.11.2	Mercados e feiras	79 059,16		79 059,16	
9416.11.3	Emprego	34 297,39		34 297,39	

Anexo A.4 SNC- AP
Documentos genéricos

Anexo A.5 SNC- AP
Documentos específicos
para a Administração Local

Outros

documentos

Anexo A.4 SNC- AP
Documentos genéricos

Modelo 2:

***Relação nominal de responsáveis
pela execução financeira
e/ou orçamental no
período de relato***

Modelo 2 — Relação nominal de responsáveis pela execução financeira e/ou orçamental no período de relato**Município de Benavente**

Período de Relato 01/01/2021 a 31/12/2021

NOMES	Órgão/Cargo	Período de Responsabilidade	Morada
Carlos António Pinto Coutinho	Presidente	01/01 a 31/12	Estrada da Samorena - Arneiro dos Pilares, n.º 100 - 2135 SAMORA CORREIA
Domingos Manuel Sousa dos Santos	Vice-Presidente	01/01 a 18/10	Urb. Quinta Nova - Rua Dr. Ribeiro Sanches, Lote 31 R/c Esq. - 2130-071 BENAVENTE
Fátima Catarina G. G. Pinheiro Vale	Vereadora	01/01 a 18/10	Pátio das Acácias Bloco B 1º Esq. - 2130 - 282 BENAVENTE
Fátima Catarina G. G. Pinheiro Vale	Vice-Presidente	18/10 a 31/12	Pátio das Acácias Bloco B 1º Esq. - 2130 - 282 BENAVENTE
Hélio Manuel Faria Justino	Vereador	01/01 a 31/12	Estrada da Samorena, Lote 94, 1º Dt. - 2135 -- 316 - SAMORA CORREIA
Ricardo Alexandre Frade de Oliveira	Vereador	01/01 a 18/10	Azinhaga do Pregoeiro n.º 1º - 2130 - 533 SANTO ESTÊVÃO
Pedro Nuno Simões Pereira	Vereador	01/01 a 18/10	Rua da Lezíria Lote 9 2º Dt. - 2135 - 270 SAMORA CORREIA
Florbelá Alemão Parracho	Vereadora	01/01 a 18/10	Rua da Lezíria Lote 8 A 3º Dt. - 2135 - 270 SAMORA CORREIA
José Manuel Valente Nunes Azevedo	Vereador	26/10 a 31/12	Rua Isabel Alemão n.º 28 2º Dt - 2135 - 410 SAMORA CORREIA
Sónia Patrícia da Silva Ferreira Quintino	Vereadora	18/10 a 31/12	Rua do Valverde n.º 4 2130 - 215 BENAVENTE
Luis Miguel Neves Feitor	Vereador	18/10 a 31/12	Rua Zeca Afonso Lote 8 - 2135-225 SAMORA CORREIA
Milena Alexandra Boto e Castro	Vereadora	18/10 a 31/12	Avenida o Século Lote 91 1º - 2135-231 SAMORA CORREIA

Modelo 3.1:

*Responsáveis pelas
demonstrações financeiras*

Modelo 3.1 — Responsáveis pelas demonstrações financeiras - SNCAP

Município de Benavente

Período de Relato 01/01/2021 a 31/12/2021

Responsabilidade pelas demonstrações financeiras (cfr. parágrafo 12 NCP 1)	Nome	Cargo / Órgão
Elaboração	Hermínio Nunes da Fonseca	Chefe da divisão municipal de gestão financeira
Apresentação e divulgação	Carlos António Pinto Coutinho	Presidente da Câmara Municipal de Benavente
Aprovação	Membros das Assembleia Municipal de Benavente	Assembleia Municipal de Benavente

Modelo 4:

Responsáveis pelas demonstrações orçamentais

Modelo 4 — Responsáveis pelas demonstrações orçamentais - SNCAP

Município de Benavente

Período de Relato 01/01/2021 a 31/12/2021

Responsabilidade pelas demonstrações orçamentais (cfr. parágrafo 44 NCP 26)	Nome	Cargo / Órgão
Elaboração	Hermínio Nunes da Fonseca	Chefe da divisão municipal de gestão financeira
Apresentação	Carlos António Pinto Coutinho	Presidente da Câmara Municipal de Benavente
Aprovação	membros das Assembleia Municipal de Benavente	Assembleia Municipal de Benavente

Modelo 8.2:

Caracterização da entidade

CARACTERIZAÇÃO DA ENTIDADE

1. IDENTIFICAÇÃO

Designação: Município de Benavente
 NIPC: 506 676 056
 Natureza: Autarquia Local
 Endereço postal: Praça do Município 2130-038 Benavente
 Telefone 263 519 600
 Endereço de correio eletrónico: gap@cm-benavente.pt
 Sítio na internet: www.cm-benavente.pt
 Tem serviços de natureza consultiva e/ou serviços de fiscalização? Sim Não
 Organograma em anexo

2. LEGISLAÇÃO

Regime Financeiro: Lei n.º 73/2013 de 3 de setembro
Regime Jurídico: Lei n.º 75/2013 de 12 de setembro

3. PARTICIPAÇÕES DA ENTIDADE
 (Se a entidade assinalar que detém participações, deverá abrir uma linha para indicar qual a entidade e, dentro dessa linha, deverá ter opção SIM/NÃO para responder se detém influência dominante sobre aquela entidade)

Serviços Municipalizados

Entidades intermunicipais

	Participação Município (%)	Influência dominante	
		SIM	NÃO
CIMLT - Comunidade Intermunicipal da Lezíria do Tejo	7,25%		X

Entidades Associativas Municipais

	Participação Município (%)	Influência dominante	
		SIM	NÃO
ANMP - Associação Nacional de Municípios Portugueses	0,32%		X
Resiurb - Associação de Municípios para o Tratamento de Resíduos Sólidos	19,50%		X
AMVT - Associação de Municípios do Vale do Tejo	4,81%		X

Empresas Locais

	Participação Município (%)	Influência dominante	
		SIM	NÃO
AR – Águas do Ribatejo EIM, SA	16,44%		X

Fundações

4. DESCRIÇÃO SUMÁRIA DAS ATIVIDADES

A Administração Municipal abrange os mais diversos campos de actuação encontrando-se a atividade administrativa associada, a todas as áreas de intervenção municipal, constituindo os serviços de apoio instrumental, elemento indispensável na gestão municipal. A actividade administrativa desenvolveu-se tanto na Divisão Municipal de Gestão Financeira, como também nas unidades orgânicas de carácter operativo através dos respetivos setores e núcleos de apoio administrativo.

5. COMPOSIÇÃO DO ÓRGÃO EXECUTIVO

5.1 IDENTIFICAÇÃO DOS MEMBROS DO ÓRGÃO EXECUTIVO
 Até 18 outubro de 2021

Nome	Cargo
Carlos António Pinto Coutinho	Presidente
Domingos Manuel Sousa dos Santos	Vice-Presidente
Fátima Catarina G. G. Pinheiro Vale	Vereadora
Hélio Manuel Faria Justino	Vereador
Ricardo Alexandre Frade de Oliveira	Vereador
Pedro Nuno Simões Pereira	Vereador
Florbela Alemão Parracho	Vereadora

De 18 outubro a 31 dezembro de 2021

Nome	Cargo
Carlos António Pinto Coutinho	Presidente
Fátima Catarina G. G. Pinheiro Vale	Vice-Presidente
Hélio Manuel Faria Justino	Vereador
Sónia Patrícia da Silva Ferreira Quintino	Vereadora
Luis Miguel Neves Feitor	Vereador
Milena Alexandra Boto e Castro	Vereadora

CARACTERIZAÇÃO DA ENTIDADE

De 26 outubro a 31 dezembro de 2021

José Manuel Valente Nunes Azevedo	Vereador
-----------------------------------	----------

5.2 NÚMERO DE VEREADORES [1]

Em regime de permanência	3	
A meio tempo	0	
Restantes vereadores	3	

5.3 NÚMERO DE ELEITORES

Até 10 000	<input type="checkbox"/>	
Mais de 10 000 e menos de 40 000	<input checked="" type="checkbox"/>	
Igual ou superior a 40 000	<input type="checkbox"/>	

6. ORGANIZAÇÃO CONTABILÍSTICA

1 - Descrição das características do sistema Informático
 A aplicação contabilística é da AIRC - Sistema de Contabilidade Autárquica suportado por um sistema de base de dados relacionais.

2 - Demonstrações Financeiras Intercalares

Documentadas S X

Periodicidade Trimestral Semestral

3 - Descentralização contabilística S X

Em caso afirmativo descreva

Outras informações

7. OUTRA INFORMAÇÃO

7.1 ACÇÕES INSPECTIVAS

Identificação da última inspeção, averiguação ou inquérito, realizado ao município:

Data da acção	De 16 janeiro a 14 fevereiro
Período abrangido	2010/2011
Entidade	IGAL
N.º de Processo	140500.IO/2012

7.2 APROVAÇÃO DOS DOCUMENTOS

	DATA DA APROVAÇÃO		DATA DE ALTERAÇÃO	
	ÓRGÃO EXECUTIVO	ÓRGÃO DELIBERATIVO	ÓRGÃO EXECUTIVO	ÓRGÃO DELIBERATIVO
Normas Controle Interno	10/12/2001		-----	
Regulamentos (todos publicados no sítio do Município da internet)				
Plano de Prevenção dos Riscos de Gestão e eventuais alterações			-----	-----
Relatório de Avaliação da Execução do Plano de Prevenção dos Riscos de Gestão			-----	-----

7.3 INSCRIÇÃO DO SALDO DA GERÊNCIA DO SALDO ANTERIOR

	Data de aprovação pelo Órgão Executivo	Data da Publicação pelo Órgão Deliberativo
Revisão Orçamental	18/02/2021	26/02/2021
Alteração Orçamental (n.º 6, do att.º 40.º RFFALEI)	-----	-----

7.4 INFORMAÇÃO RELATIVA À CONSOLIDAÇÃO DE CONTAS

Identificação das entidades que compõem o Grupo Público

AR – Águas do Ribatejo EIM, SA

CARACTERIZAÇÃO DA ENTIDADE

7.5 DESCENTRALIZAÇÃO ADMINISTRATIVA

(Art.º 111.º da Lei n.º 75/2013, de 12 de setembro)

Transferência de competências de órgãos do Estado para órgãos das autarquias locais Sim Não
Transferência de competências de órgãos do Estado para órgãos das entidades intermunicipais Sim Não

7.6 DELEGAÇÃO DE COMPETÊNCIAS

(Art.º 116.º da Lei n.º 75/2013, de 12 de setembro)

Dos órgãos do município nos órgãos das freguesias Sim Não
Dos órgãos do município nos órgãos das entidades intermunicipais Sim Não

7.7 INFORMAÇÃO RELATIVA A PESSOAL

N.º de trabalhadores a 31 de dezembro

7.8 PRAZO MÉDIO DE PAGAMENTO

Início do exercício
Fim do exercício

7.9 CONCESSÕES DE SERVIÇOS PÚBLICOS/OBRAS PÚBLICAS

7.10 MECANISMOS DE RECUPERAÇÃO FINANCEIRA E OUTROS PROGRAMAS DE REGULARIZAÇÃO DE DÍVIDAS A FORNECEDORES

Sim Não

**Gabinete de Apoio
 ao Presidente e Vereadores**

**Serviço Municipal
 de Proteção Civil**

DMGF
**Divisão Municipal
 de Gestão Financeira**

DMGARH
**Divisão Municipal
 de Gestão Administrativa
 e de Recursos Humanos**

DMOMSUT
**Divisão Municipal
 de Obras Municipais,
 Serviços Urbanos
 e Transportes**

DMOPPUDA
**Divisão Municipal
 de Obras Particulares,
 Planeamento Urbanístico,
 Desenvolvimento
 e Ambiente**

DMEASCTDJ
**Divisão Municipal
 de Educação,
 Ação Social, Cultura,
 Turismo, Desporto
 e Juventude**

Subunidade Orgânica
 Compras e Aprovisionamento

Subunidade Orgânica
 Contabilidade

Subunidade Orgânica
 Tesouraria

Subunidade Orgânica
 Taxas e Licenças

Subunidade Orgânica
 Atas e apoio aos Órgãos Autárquicos

Subunidade Orgânica
 Administrativa de Samora Correia

Subunidade Orgânica
 Gestão de Recursos Humanos

Subunidade Orgânica
 Abonos e Vencimentos

Subunidade Orgânica
 Expediente Geral e Arquivo

Subunidade Orgânica
 Águas e Saneamento

Subunidade Orgânica
 Património

Obras Municipais

**Serviços Urbanos
 e Transportes**

**Planeamento
 Ambiente e Fiscalização**

Subunidade Orgânica
 Obras Particulares

**Cultura, Turismo,
 Desporto e Juventude**

**Educação e Ação
 Social**

Subunidade Orgânica
 Ação Sócio-Educativa

Anexo A.4 SNC- AP
Documentos genéricos

Modelo 9:

Mapa de
Investimentos Financeiros
(em ent. societárias, não societárias e em fundos)

Modelo 9 — Mapa dos investimentos financeiros (em entidades societárias, não societárias e em fundos)**Município de Benavente**

Período de Relato 01/01/2021 a 31/12/2021

(Montantes expressos em euros)

Entidades / Fundos			Participação no final do exercício				Observações
Denominação	Natureza da entidade	NIPC	Valor subscrito	Data subscrição	%	Valor contabilizado a 31/12/2021	
AR - Águas do Ribatejo, EIM, SA	empresa intermunicipal	508345464	10 698 266,36	13/12/2007	16,44%	10 698 266,36	
FAM - Fundo de Apoio Municipal	fundo de investimento	513319182	501 768,00	jun/15		501 768,00	

Anexo A.4 SNC- AP
Documentos genéricos

Modelo 10:

Mapa de Acumulação de funções

Modelo 10 — Mapa de Acumulação de Funções

CÂMARA MUNICIPAL DE BENAVENTE
Período de relato: 01-01-2021 a 31-12-2021

1. Trabalhadores da entidade autorizados a exercer funções noutras serviços

Nome	Cargo ou Função	Data de provimento	Forma de provimento	Vencimento ilíquido anual	Observações	CARGOS ACUMULADOS					
						FUNÇÕES PÚBLICAS E/OU PRIVADAS					
						Entidade	Cargo ou Função	Data despacho de autorização	Regime de acumulação	Remuneração (a)	
Valor ilíquido	Período a que reporta										
Ana Alexandra Rodrigues Brardo	Assistente Operacional	02/11/2021	CTFPPTI	1 588,04			Efetuar trabalhos de artesanato	15/11/2021	Privado		
Ana Cristina Brigham da Silva Ramalho Correia Rosa	Tecnica Superior	06/02/2002	CTFPPTI	24 939,48			Direcção técnica de obras particulares / pareceres /peritagens / responsável de alvarás empresas construção Civil	14/03/2011	Privado		
Ana Lúcia Lopes Silva da Rocha Ramos	Assistente Técnico	22/05/1992	CTFPPTI	14 810,37			Trabalhos administrativos/arquivo	12/07/2019	Privado		
Ana Luis Costa Pereira	Tecnico Superior	31/10/2016	CTFPPTI	16 308,75			Monitora de aulas de natação	28/10/2019	Privado		
Ana Luisa de Oliveira Caniço	Tecnica Superior	01/02/2018	CTFPPTI	16 308,75			Narração oral, animação e mediação do livro	27/02/2018	Privado		
António Manuel Duarte Cardoso	Tecnica Superior	03/02/2020	CTFPPTI	16 750,61			Trabalhos de tanato estética	21/02/2020	Privado		
António Manuel Duarte Cardoso	Tecnica Superior	03/02/2020	CTFPPTI	16 750,61			Técnico de alvará em empresa construção civil	21/02/2020	Privado		
António Manuel Duarte Cardoso	Tecnica Superior	03/02/2020	CTFPPTI	16 750,61			Trabalhos de projetos e planeamento de engenharia	21/02/2020	Privado		
Armando Jorge Maurício Teixeira	Assistente Operacional	02/05/1995	CTFPPTI	11 928,62			Entrevistador no Instituto Nacional de Estatística	14/03/2014	Privado		
Beatriz Correia Miranda Silva Rosa	Assistente Operacional	03/10/2016	CTFPPTI	11 700,51			Venda ambulante (gelados e castanhas)	25/01/2019	Privado		
Carina da Silva Teixeira Rasteiro	Assistente Operacional	02/11/2021	CTFPPTI	9 021,83			Vendas on-line	22/03/2021	Privado		
Carla Alexandra de Oliveira Borracha Pardão	Tecnica Superior	18/02/2005	CTFPPTI	22 655,64			Trabalhos na área da música	16/01/2014	Privado		
Carlos Alberto Gomes Carvalho	Tecnico Superior	30/01/1997	CTFPPTI	34 224,40			Arquitecto	14/02/2011	Privado		
Carlos Manuel Condeixa Fernandes	Assistente Operacional	03/10/1995	CTFPPTI	11 889,83			Comércio de produtos para adultos (Sexshop)	10/10/2014	Privado		
Carlos Manuel Condeixa Fernandes	Assistente Operacional	03/10/1995	CTFPPTI	11 889,83			Angariação imobiliária	11/02/2020	Privado		
Carlos Manuel da Silva Jacinto	Assistente Operacional	11/01/2021	CTFPPTI	12 063,15			Trabalhos de jardinagem	26/01/2021	Privado		
Célia Maria Conde Ferreira	Assistente Operacional	24/02/2021	CTFPPTI	10 288,85			Trabalhos de limpeza domésticas	09/03/2021	Privado		
Célia Maria Grilo Claudino	Assistente Operacional	01/09/2003	CTFPPTI	13 393,79			Funções Administrativas em Colectividade Desportiva	13/01/2009	Privado		
Cláudia Cardoso Oliveira e Silva	Assistente Técnico	28/11/2005	CTFPPTI	13 980,81			Trabalhos de artesanato e bijuteria	27/07/2018	Privado		
Cristina Isabel Silva Simões	Técnico Superior	10/09/2018	CTFPPTI	16 448,36			Trabalhos de enfermagem	30/11/2018	Privado		
Daiane Damásio de Macedo Furtado	Assistente Operacional	02/11/2016	CTFPPTI	7 093,33			Produção alimentar (Mc Donalds Porto Alto)	25/06/2019	Privado		
Daniel Alexandre Custódio Manuel	Técnico Superior	01/02/2018	CTFPPTI	17 150,86			Trabalhos de maestro/músico	09/03/2018	Privado		
Diocleciana Miguel de Oliveira Silva	Assistente Técnico	12/03/1982	CTFPPTI	16 413,18			Artes plásticas, tricot, crochet	01/12/2012	Privado		
Dulce Maria Santos Rodrigues	Assistente Operacional	09/12/2002	CTFPPTI	9 285,08			Recuperação documental espólio da Paróquia de Benavente	14/12/2010	Privado		
Dulce Maria Santos Rodrigues	Assistente Operacional	09/12/2002	CTFPPTI	9 285,08			Formação em encadernação	02/05/2017	Privado		
Fernando Correia Cortinhas	Assistente Operacional	06/12/2007	CTFPPTI	9 465,06			Reparação de Pavimentos	24/10/2011	Privado		
Getúlio Manuel Sentieiro Seguro	Assistente Operacional	20/06/1995	CTFPPTI	11 685,20			Caixeiro - Loja de ferragens	03/02/2011	Privado		
Helena Isabel Cardoso da Silva Santos	Assistente Técnico	01/10/2018	CTFPPTI	12 422,53	Deixou exercer atividade a 05/03/2021		Venda Ambulante	19/04/2018	Privado		
Hélio Fernando Trindade Fiel	Assistente Operacional	16/01/2017	CTFPPTI	687,17			Empregado de limpeza	07/12/2017	Privado		

Modelo 10 — Mapa de Acumulação de Funções

CÂMARA MUNICIPAL DE BENAVENTE
Período de relato: 01-01-2021 a 31-12-2021

1. Trabalhadores da entidade autorizados a exercer funções noutros serviços

Nome	Cargo ou Função	Data de provimento	Forma de provimento	Vencimento ilíquido anual	Observações	CARGOS ACUMULADOS					
						FUNÇÕES PÚBLICAS E/OU PRIVADAS					
						Entidade	Cargo ou Função	Data despacho de autorização	Regime de acumulação	Remuneração (a)	
Valor ilíquido	Período a que reporta										
Ivete Belo Mateus	Assistente Operacional	21/10/2021	CTFPPTI	1 832,49			Trabalhos cabeleireiro	08/11/2021	Privado		
Joana Isabel Gomes Godinho	Técnica Superior	17/09/2018	CTFPPTI	6 627,94			Trabalhos de projetos de arquitetura e urbanismo	12/07/2019	Privado		
João Augusto Ferreira de Sousa	Técnica Superior	31/10/1983	CTFPPTI	25 547,76			Lecionar aulas no âmbito de um curso de mestrado	05/02/2019	Privado		
João Carlos Castanheiro Dias Frieza	Assistente Operacional	23/02/2004	CTFPPTI	10 373,05			Serviços Agrícolas	31/01/2011	Privado		
João Fernando Martins Machado	Coordenador Técnico	09/06/1992	CTFPPTI	21 828,10			Mediador imobiliária	31/01/2011	Privado		
João Fernando Martins Machado	Coordenador Técnico	09/06/1992	CTFPPTI	21 828,10			Prestação serviços lavandaria self-service	10/01/2017	Privado		
João Joaquim Moisés Castanheiro	Assistente Operacional	02/11/2016	CTFPPTI	9 345,91			Trabalhos de carpintaria	25/01/2019	Privado		
João Miguel Casa Branca Ildfonso	Assistente Operacional	16/05/2017	CTFPPTI	9 310,00			Trabalhos musicias (DJ)	25/01/2019	Privado		
João Paulo Lourenço Martins Silva	Fiscal Municipal	24/05/1993	CTFPPTI	13 207,74			Música ao vivo e karaoke	19/01/2012	Privado		
João Pedro Caniço Marques Abrantes da Silva	Técnico Superior	02/03/2020	CTFPPTI	16 830,95			Trabalhos de orçamentação	27/03/2020	Privado		
João Pedro Neves Casinhas	Fiscal	18/03/2019	CTFPPTI	9 843,82			Trabalhos de desenho	10/12/2019	Privado		
João Pedro Neves Casinhas	Fiscal	18/03/2019	CTFPPTI	9 843,82			Músico	30/04/2019	Privado		
João Pedro Sá Serra Leitão	Chefe Divisão	28/11/2016	Nomeação/comissão serviço	39 048,08			Elaboração de Projetos de arquitetura para Marinha de Guerra Portuguesa	09/11/2017	Privado		
João Pedro Sá Serra Leitão	Chefe Divisão	29/11/2016	Nomeação/comissão serviço	39 048,08			Relator Conselho Regional de Disciplina do Sul da Ordem dos Arquitetos	15/03/2018	Privado		
Joaquim Manuel dos Reis Salgueiro	Assistente Operacional	26/06/2006	CTFPPTI	12 036,70			Ensino música	03/02/2011	Privado		
Joaquim Manuel Salvador Santos Serrador	Assistente Operacional	01/11/2018	CTFPPTI	13 823,74			Produção/ encenação/ator/animação	13/12/2019	Privado		
Jorge Carlos Nunes Caraça	Encarregado Operacional	10/08/1998	CTFPPTI	16 096,42			Hipoterapeuta e especialista em nutrição, bem como monitor de hidroginástica	16/02/2011	Privado		
José dos Santos Duarte Cota	Assistente Operacional	13/03/2018	CTFPPTI	10 085,36			Trabalhos de distribuição	09/04/2018	Privado		
José Miguel Martinho Pastoria de Azevedo	Técnico Superior	01/09/2006	CTFPPTI	19 104,60			Animação Turística	15/04/2008	Privado		
José Miguel Martinho Pastoria de Azevedo	Técnico Superior	01/09/2006	CTFPPTI	19 104,60			Personal trainer	23/10/2018	Privado		
José Miguel Martinho Pastoria de Azevedo	Técnico Superior	01/09/2006	CTFPPTI	19 104,60			Formador	30/12/2020	Privado		
Liliana Isabel Ferreira Filipe	Assistente Técnico	02/01/2003	CTFPPTI	12 503,10			Treino personalizado	25/08/2017	Privado		
Luis Carlos Sá Pereira de Carvalho Barrão	Técnico Superior	15/02/2019	CTFPPTI	16 871,12			Responsável de alvará de obras particulares	08/03/2019	Privado		
Luis Carlos Sá Pereira de Carvalho Barrão	Técnico Superior	15/02/2019	CTFPPTI	16 871,12			Aulas/explicações	01/03/2019	Privado		
Manuel de Jesus Rodrigues Ferreira	Coordenador Técnico	17/05/1993	CTFPPTI	18 675,30			Produtor Agrícola em nome individual	02/04/2008	Privado		
Margarida Maria da Eira Pereira	Assistente Técnico	04/03/1982	CTFPPTI	15 363,18			Trabalhos administrativos em empresa decoração	11/02/2020	Privado		
Maria Dulce Basilio Figueira	Assistente Operacional	16/04/1996	CTFPPTI	11 297,24			Trabalhos de venda ambulante	07/05/2015	Privado		
Maria João Leal Gregório	Técnico Superior	01/09/2003	CTFPPTI	16 509,60			Venda de Cosméticos	23/01/2018	Privado		
Maria Virginia Antunes Pinto	Técnica Superior	01/03/1995	CTFPPTI	38 470,90			Execução de projectos de engenharia civil e informática	01/03/2011	Privado		
Mário José Castanheiro Semeano	Assistente Operacional	01/06/2018	CTFPPTI	13 501,94			Trabalhos Agrícolas	19/06/2018	Privado		

Modelo 10 — Mapa de Acumulação de Funções

CÂMARA MUNICIPAL DE BENAVENTE
Período de relato: 01-01-2021 a 31-12-2021

1. Trabalhadores da entidade autorizados a exercer funções noutros serviços

Nome	Cargo ou Função	Data de provimento	Forma de provimento	Vencimento ilíquido anual	Observações	CARGOS ACUMULADOS					
						FUNÇÕES PÚBLICAS E/OU PRIVADAS					
						Entidade	Cargo ou Função	Data despacho de autorização	Regime de acumulação	Remuneração (a)	
Valor ilíquido	Período a que reporta										
Nilton Miguel Barnabé dos Santos	Assistente Operacional	19/12/2001	CTFPPTI	12 354,73			Trabalhos de Comercial	21/10/2010	Privado		
Nuno Miguel Fernandes Paulos	Assistente Operacional	15/09/2020	CTFPPTI	9 033,66			Trabalhos de reparação, manutenção e remodelação em habitações	25/09/2020	Privado		
Olga Maria Ferreira do Couto Guerreiro	Assistente Operacional	16/12/2002	CTFPPTI	9 843,82			Limpezas domesticas	30/09/2010	Privado		
Olga Sofia dos Santos Rodrigues	Assistente Operacional	17/09/2018	CTFPPTI	7 625,34			Trabalhos domésticos	05/11/2018	Privado		
Paulo Alexandre Sá Martins	Assistente Operacional	04/01/2005	CTFPPTI	11 867,66			Montagem Óculos para correção visual	16/02/2011	Privado		
Paulo Jorge Senteiro Seguro	Assistente Operacional	24/08/1999	CTFPPTI	12 474,01			Empregado balcão	03/02/2011	Privado		
Paulo Manuel David Pereira Cochicho	Encarregado Operacional	16/02/2015	CTFPPTI	14 928,62			Trabalhos de jardinagem	12/03/2015	Privado		
Paulo Manuel Jesus Costa	Assistente Operacional	30/01/1997	CTFPPTI	11 257,25			Trabalhos de som e luz	16/03/2012	Privado		
Pedro Miguel Albertino Veríssimo	Assistente Operacional	30/10/2006	CTFPPTI	11 305,00			Formador	02/05/2011	Privado		
Raquel Susana Oliveira da Silva Pereira	Técnico Superior	01/02/2018	CTFPPTI	16 871,12			Trabalhos de expressão plástica	09/03/2018	Privado		
Ricardo Jorge Poupas Martinho	Fiscal Municipal	20/07/2006	CTFPPTI	12 616,68			Treinador futebol	06/06/2013	Privado		
Ricardo Jorge Poupas Martinho	Fiscal Municipal	20/07/2006	CTFPPTI	12 616,68	De 01/03/2021 a 31/08/2021		Delegado Municipal dos Censos 2021	26/02/2021	Privado		
Rute Alexandre Giga Espanhol	Técnico Superior	02/05/2019	CTFPPTI	16 549,77			Consultoria na área de segurança alimentar	22/07/2020	Privado		
Rute Ema Ramos dos Reis	Assistente Técnico	21/07/2003	CTFPPTI	11 627,13			Prestação serviços gerais	09/05/2019	Privado		
Rute Isabel dos Santos Arrais	Assistente Operacional	07/04/1995	CTFPPTI	12 466,67			Manicure	05/08/2010	Privado		
Sandra Cristina Perdigão de Abreu Rodrigues	Assistente Operacional	31/10/2016	CTFPPTI	411,04			Monitora da CAF	10/11/2016	Privado		
Sandra Isabel Ferreira Temudo	Assistente Operacional	26/11/2001	CTFPPTI	9 292,82			Monitora de transportes	29/08/2008	Privado		
Sandra José Ricardo Ferreira	Técnico Superior	22/08/2002	CTFPPTI	28 781,47			Promoção livro e da leitura e a sua relação com a música	12/04/2018	Privado		
Sílvia de Jesus Martins António Freire	Técnico Superior	12/04/2007	CTFPPTI	0,00			Área do catering	25/01/2019	Privado		
Sofia Alexandra Seixas Pinho de Oliveira	Assistente Operacional	03/10/2016	CTFPPTI	9 310,00			Trabalhos/tarefas domésticas	30/07/2018	Privado		
Sofia Moreira Coelho	Técnico Superior	20/11/2018	CTFPPTI	13 135,37			Consultas de acompanhamento psicológico	30/11/2018	Privado		
Sónia Sofia Travessa Barrué Dinis	Técnico Superior	22/04/2002	CTFPPTI	25 243,62			Trabalhos de artesanato (artes decorativas)	26/11/2016	Privado		
Telma Cristina da Costa L. Condeixa	Assistente Técnico	01/10/2000	CTFPPTI	11 226,74			Leccionar aulas ginástica	18/09/2008	Privado		
Telmo Rodrigo Gonçalves Nunes de Matos	Assistente Técnico	19/10/2020	CTFPPTI	8 578,18			Trabalhos de design gráfico	27/10/2020	Privado		
Tiago Filipe Augusto Fernandes	Técnico Superior	28/12/2007	CTFPPTI	19 314,09			Formação	02/08/2017	Privado		
Vanda Carla Timóteo Oliveira	Assistente Operacional	05/04/2010	CTFPPTI	13 976,91			Trabalhos domésticos e de Jardinagem	25/11/2010	Privado		
Vera Sandra Pereira Sousa Casimiro Valério	Assistente Operacional	17/03/2021	CTFPPTI	7 366,77			Área de catering	19/03/2021	Privado		
Verónica Isabel Paulo Coelho	Técnica Superior	12/04/2007	CTFPPTI	19 763,38			Realização estudos/projectos planeamento regional e urbano e trabalhos de consultadoria	14/02/2011	Privado		
Vitor Manuel Barbosa Cunha e Costa	Encarregado Operacional	08/04/1994	CTFPPTI	17 852,44			Tecnico Natação	16/02/2011	Privado		
Vitor Manuel Barbosa Cunha e Costa	Encarregado Operacional	08/04/1994	CTFPPTI	17 852,44			Representação e venda de perfumes	06/02/2015	Privado		

Modelo 10 — Mapa de Acumulação de Funções

CÂMARA MUNICIPAL DE BENAVENTE

Período de relato: 01-01-2021 a 31-12-2021

1. Trabalhadores da entidade autorizados a exercer funções noutros serviços

Nome	Cargo ou Função	Data de provimento	Forma de provimento	Vencimento ilíquido anual	Observações	CARGOS ACUMULADOS					
						FUNÇÕES PÚBLICAS E/OU PRIVADAS					
						Entidade	Cargo ou Função	Data despacho de autorização	Regime de acumulação	Remuneração (a)	
Valor ilíquido	Período a que reporta										
Vitor Manuel Matias Cardoso	Tecnico Superior	02/05/1995	CTFPPI	25 671,89			Assessoria a empresa prestação serviços	02/03/2012	Privado		
Vitor Manuel Salvador Correia	Assistente Operacional	26/04/2010	CTFPPI	10 639,25			Trabalhos de motorista	29/06/2021	Privado		
Vitor Manuel Salvador Correia	Assistente Operacional	26/04/2021	CTFPPI	10 639,25			Consultoria imobiliária	25/06/2021	Privado		

(a) As remunerações a indicar neste modelo serão os vencimentos ilíquidos e incluirão o subsídio de férias e e Natal e outros que não revistam a natureza de simples compensação ou reembolso de despesas

Anexo A.4 SNC- AP
Documentos genéricos

Modelo 11:

Reconciliações Bancárias

Modelo 12.1 — Síntese das Reconciliações Bancárias

Município de Benavente

Período de Relato 01/01/2021 a 31/12/2021

Banco (1)	Número da Conta (2)	Saldo certificado pela instituição (3)	Operações em trânsito		Saldo Contabilístico (6)=(3)+(4)-(5)
			A adicionar (4)	A subtrair (5)	
Equivalentes de caixa					
Caixa Geral Depósitos	00350156000009843092	2 282 278,80 €	1,20 €	13 375,11 €	2 268 904,89 €
Caixa Geral Depósitos	003501560001470473069	2 692 145,51 €	- €	1 859,37 €	2 690 286,14 €
Caixa Geral Depósitos	003501560001496353057	938 955,52 €	- €	- €	938 955,52 €
Caixa Geral Depósitos	003521100001168293027	525 235,58 €	- €	1 632,91 €	523 602,67 €
Caixa de Crédito Agrícola Mútuo	004550904010946923865	170 126,79 €	- €	34 684,97 €	135 441,82 €
Caixa de Crédito Agrícola Mútuo	004552804003724462617	133 089,74 €	- €	28,06 €	133 061,68 €
Novo Banco	000703400000923000754	20 200,45 €	- €	- €	20 200,45 €
Banco Português de Investimento	001000001383790010130	2 550,00 €	- €	- €	2 550,00 €
Banco Santander Totta	001800020289477400181	9 165,27 €	- €	- €	9 165,27 €
Millennium BCP	003300000005820087405	36 518,16 €	- €	- €	36 518,16 €
Total de equivalentes de caixa					6 758 686,60 €
Caixa					7 486,02 €
Total de Caixa e equivalentes de caixa					6 766 172,62 €

Outros depósitos					
Caixa Geral de Depósitos	003501560000280563011	49 230,22 €	- €	- €	49 230,22 €
Caixa Geral de Depósitos	003501560001818813067	- €	- €	- €	- €
Caixa Geral de Depósitos	003501560000061843046	666 601,92 €	- €	237,99 €	666 363,93 €
Caixa Geral de Depósitos	003501560001678463088	714,59 €	- €	- €	714,59 €
Caixa Geral de Depósitos	003501560001678543016	1 706,71 €	- €	- €	1 706,71 €
Caixa Geral de Depósitos	003501560001678623041	4 292,19 €	- €	- €	4 292,19 €
Caixa Geral de Depósitos	003501560001678703066	1 961,43 €	- €	- €	1 961,43 €
Caixa Geral de Depósitos	003501560001678893089	4 949,95 €	- €	- €	4 949,95 €
Caixa Geral de Depósitos	003501560001678973017	9 977,62 €	- €	- €	9 977,62 €
Caixa Geral de Depósitos	003501560001700573074	9 892,48 €	- €	- €	9 892,48 €
Total de outros depósitos					749 089,12 €
Caixa de valores a entregar a terceiros					2 890,15 €
Total					751 979,27 €

Anexo A.5 SNC- AP
Documentos específicos
para a Administração Local

Modelo 13:

Entidades relevantes para efeitos
da dívida total

Modelo 13 — Entidades relevantes para efeitos da dívida total

Município de Benavente

Período de Relato 01/01/2021 a 31/12/2021

ENTIDADES	Dívida (Balanço)	Exceto Op. Tesouraria	Participação/quota parte	Dívida Total
Serviços Municipalizados				0,00
Serviços Intermunicipalizados				0,00
Entidades intermunicipais:				1 359,74
Área Metropolitana				0,00
Comunidade Intermunicipal				1 359,74
CIMLT - Comunidade Intermunicipal da Lezíria do Tejo ⁴			7,2500%	1 359,74
Entidades associativas municipais:				27,45
Associações de Freguesias				0,00
Associações de Municípios				27,45
AMVT - Associação de Município do Vale do Tejo ¹	570,56	1 544,40	4,8112%	27,45
Resiurb - Associação de Municípios para o Tratamento de Resíduos Sólidos ⁴	0,00	0,00	19,5000%	0,00
Empresas locais				0,00
AR - Águas do Ribatejo, EIM, SA ²			16,4400%	0,00
Ecolezíria - Empresa Intermunicipal para o Tratamento de Resíduos Sólidos, EIM ^{3 4}			19,5000%	0,00
Empresas participadas				0,00
Cooperativas				0,00
Fundações				0,00
Entidades de outra natureza				0,00
TOTAL :				1 387,19

¹ Por aplicar regime contabilístico simplificado, o valor inscrito na coluna "Dívida (balanço)" corresponde às obrigações por pagar totais da DODES (já líquidas de operações de tesouraria).

² Cumpre as regras de equilíbrio de contas previstas no art.º 40.º da Lei n.º 50/2012, de 31 de agosto.

³ Participação indireta via Resiurb - Associação de Municípios para o Tratamento de Resíduos Sólidos.

⁴ Até ao fecho deste documento, não nos foi facultada a prestação de contas da entidade, sendo esta informação provisória.

Anexo A.5 SNC- AP
Documentos específicos
para a Administração Local

Modelo 14:

Apuramento dívida total

Modelo 14 — Dívida total - Apuramento da dívida total

Município de Benavente

Período de Relato 01/01/2021 a 31/12/2021

ENTIDADES	Passivo não corrente (total) (1)	Passivo não corrente - Provisões (2)	Passivo não corrente - Diferimentos (3)	Passivo Corrente (total) (4)	Passivo corrente - Diferimentos (5)	Passivo relativo ao art. 90.º-A do RFALEI (6)	Saldo final de operações de tesouraria (7)	Fundo de Apoio Municipal (8)	Empréstimos bancários excluídos do cálculo (9)	Dívida Total (10)=(1)-(2)-(3)+(4)-(5)-(6)-(7)-(8)-(9)
Município	3 022 070,50	69 216,83	0,00	1 995 727,39	11 924,32	0,00	751 979,27	0,00	1 634 741,69	2 549 935,78
Serviços Municipalizados										
Serviços Intermunicipalizados										
Entidades intermunicipais:										
Área Metropolitana										
Comunidade Intermunicipal										1 359,74
Entidades associativas municipais:										
Associações de Freguesias										
Associações de Municípios										27,45
Empresas locais										0,00
Empresas participadas										
Cooperativas										
Fundações										
Entidades de outra natureza										
TOTAL :	3 022 070,50	69 216,83	0,00	1 995 727,39	11 924,32	0,00	751 979,27	0,00	1 634 741,69	2 551 322,97

(9) valor correspondente a subvenções reembolsáveis, consideradas dívidas excecionadas ao abrigo do RFALEI, art. 52.º, n.º 5, al. b)

Anexo A.5 SNC- AP
Documentos específicos
para a Administração Local

Modelo 15:

Limite da dívida total

Modelo 15 — Limite da dívida total

Município de Benavente

Período de Relato 01/01/2021 a 31/12/2021

ENTIDADES	Receita Corrente Líquida Cobrada				Limite ano 2021	Dívida Total Ano 2021	Margem/Excesso	
	Anos			Média			Valor absoluto	%
	Ano 2018	Ano 2019	Ano 2020					
(1)	(2)	(3)	(4)	(5) = [(2)+(3)+(4)]/3	(6) = 1,5*(5)	(7)	(8) = (7)-(6)	(9) = (8)/(6)
Município	15 222 459,29	16 500 264,66	17 615 454,93	16 446 059,63	24 669 089,44	2 549 935,78		
Serviços Municipalizados								
Serviços Intermunicipalizados								
Entidades intermunicipais:								
Área Metropolitana								
Comunidade Intermunicipal						1 359,74		
Entidades associativas municipais:								
Associações de Freguesias								
Associações de Municípios						27,45		
Empresas locais						0,00		
Empresas participadas								
Cooperativas								
Fundações								
Entidades de outra natureza								
TOTAL :	15 222 459,29	16 500 264,66	17 615 454,93	16 446 059,63	24 669 089,44	2 551 322,97	-22 117 766,47	-89,66

Anexo A.5 SNC- AP
Documentos específicos
para a Administração Local

Modelo 16:

Transferências de competências
de órgãos do Estado

Modelo 16 — Transferências de órgãos do Estado para órgãos das autarquias locais e das entidades intermunicipais

Município de Benavente

Período de Relato 01/01/2021 a 31/12/2021

Entidade responsável pela transferência de competências	Transferência de competências				Recursos															
					Previsão								Execução							
	Lei habilitante	Instrumento Jurídico	Data da celebração	Período de vigência	Humanos	Patrimoniais		Financeiros			Humanos	Patrimoniais		Financeiros			Classificação			
						Identificação do bem	Conta PCM	Montantes		Económica		Conta PCM	Identificação do bem	Conta PCM	Montantes			Económica	Conta PCM	
Até N	Ano N	Previstos após N	Até N	Ano N	Previstos após N															
Governo	DL 107/2018	Não aplicável	Não aplicável	a partir de 01/01/2021	n/d	n/d	n/d	n/d	n/d	n/d	n/d	n/d	n/d	n/d	n/d	n/d	n/d	n/d	n/d	n/d

Anexo A.5 SNC- AP
Documentos específicos
para a Administração Local

Modelo 17:

Delegação de Competências do Município

Modelo 17 — Delegação de competências do município nos órgãos das entidades intermunicipais e nos órgãos das freguesias

Município de Benavente
Período de Relato 01/01/2021 a 31/12/2021

Entidade com competência delegada	Delegação de competências				Recursos															
	Lei habilitante	Instrumento Jurídico	Data da celebração	Período de vigência	Humanos	Previsão					Execução									
						Patrimoniais		Financeiros			Humanos	Patrimoniais		Financeiros						
						Identificação do bem	Conta PCM	Montantes		Classificação		Identificação do bem	Conta PCM	Montantes		Classificação				
Até N	Ano N	Previstos após N	Económica	Conta PCM	Até N	Ano N	Previstos após N	Económica	Conta PCM											
Freguesia de Barrosa	Artigos 33.º, n.º 1, alínea ee), 117.º e 120.º, ambos do Anexo I à Lei n.º 75/2013, de 12/09	Contrato Interadministrativo de Delegação de Competências, com 1.º Aditamento	data inicial - 11/07/2018	em vigor desde 01/07/2018, com possibilidade de prorrogação	-	Poivalente da Barrosa Parque Infantil do vale do Bispo Parque Infantil da Escola Pavilhão Gimnodesportivo da Barrosa	60135	€ 41 516,10	€ 16 606,44	€ 0,00	02-04050102	2029000972	-	Poivalente da Barrosa Parque Infantil do vale do Bispo Parque Infantil da Escola Pavilhão Gimnodesportivo da Barrosa	60135	€ 41 516,10	€ 16 606,44	€ 0,00	02-04050102	2029000972
	Artigos 33.º, n.º 1, alínea ee), 117.º e 120.º, ambos do Anexo I à Lei n.º 75/2013, de 12/09	Contrato Interadministrativo de Delegação de Competências	data inicial - 11/07/2018	em vigor desde 01/07/2018, com possibilidade de prorrogação	-	Limpeza de valetas e reparação de calçadas	60135	€ 54 762,90	€ 21 905,16	€ 0,00	02-04050102	2029000972	-	Limpeza de valetas e reparação de calçadas	60135	€ 54 762,90	€ 21 905,16	€ 0,00	02-04050102	2029000972
	Artigos 33.º, n.º 1, alínea ee), 35.º, n.º 2, al. p), 117.º e 120.º, ambos do Anexo I à Lei n.º 75/2013, de 12/09	Contrato Interadministrativo de Delegação de Competências	data inicial - 11/07/2018	em vigor desde 01/07/2018, com possibilidade de prorrogação	-	Cemitério da Barrosa	60135	€ 13 038,60	€ 5 215,44	€ 0,00	02-04050102	2029000972	-	Cemitério da Barrosa	60135	€ 13 038,60	€ 5 215,44	€ 0,00	02-04050102	2029000972
	Artigos 33.º, n.º 1, alínea ee), 117.º e 120.º, ambos do Anexo I à Lei n.º 75/2013, de 12/09	Contrato Interadministrativo de Delegação de Competências	data inicial - 11/07/2018	em vigor desde 01/07/2018, com possibilidade de prorrogação	-	Centro Social da Barrosa	60135	€ 3 000,00	€ 1 200,00	€ 0,00	02-04050102	2029000972	-	Centro Social da Barrosa	60135	€ 3 000,00	€ 1 200,00	€ 0,00	02-04050102	2029000972

Modelo 17 — Delegação de competências do município nos órgãos das entidades intermunicipais e nos órgãos das freguesias

Município de Benavente
Período de Relato 01/01/2021 a 31/12/2021

Entidade com competência delegada	Delegação de competências				Recursos															
	Lei habilitante	Instrumento Jurídico	Data da celebração	Período de vigência	Humanos	Previsão					Execução									
						Patrimoniais		Financeiros			Humanos	Patrimoniais		Financeiros						
						Identificação do bem	Conta PCM	Montantes		Classificação		Identificação do bem	Conta PCM	Montantes		Classificação				
Até N	Ano N	Previstos após N	Económica	Conta PCM	Até N	Ano N	Previstos após N	Económica	Conta PCM											
Freguesia Benavente	Artigos 33.º, n.º 1, alínea ee), 117.º e 120.º, ambos do Anexo I à Lei n.º 75/2013, de 12/09	Contrato Interadministrativo de Delegação de Competências	data inicial - 11/07/2018	em vigor desde 01/07/2018, com possibilidade de prorrogação	-	Polivalente junto ao Pavilhão da Casa do Povo Polivalente das Areias Polivalente dos Foros da Charneca Polivalente da Coutada Velha Parque Infantil do Parque 25 de Abril Parque Infantil da Quinta da Palmeira 2 Parque Infantil das Areias Parque Infantil dos Foros da Charneca Parque Infantil Fernando Caneças (Areias) Parque Infantil Rua Dr. Ribeiro Sanches	60135	€ 91 010,40	€ 36 404,16	€ 0,00	02-04050102	2029000974	-	Polivalente junto ao Pavilhão da Casa do Povo Polivalente das Areias Polivalente dos Foros da Charneca Polivalente da Coutada Velha Parque Infantil do Parque 25 de Abril Parque Infantil da Quinta da Palmeira 2 Parque Infantil das Areias Parque Infantil dos Foros da Charneca Parque Infantil Fernando Caneças (Areias) Parque Infantil Rua Dr. Ribeiro Sanches	60135	€ 91 010,40	€ 36 404,16	€ 0,00	02-04050102	2029000974
	Artigos 33.º, n.º 1, alínea ee), 117.º e 120.º, ambos do Anexo I à Lei n.º 75/2013, de 12/09	Contrato Interadministrativo de Delegação de Competências	data inicial - 11/07/2018	em vigor desde 01/07/2018, com possibilidade de prorrogação	-	Espaço Internet no Núcleo Agrícola, em Benavente	60135	€ 25 322,70	€ 10 129,08	€ 0,00	02-04050102	2029000974	-	Espaço Internet no Núcleo Agrícola, em Benavente	60135	€ 25 322,70	€ 10 129,08	€ 0,00	02-04050102	2029000974
	Artigos 33.º, n.º 1, alínea ee), 35.º, n.º 2, al. p), 117.º e 120.º, ambos do Anexo I à Lei n.º 75/2013, de 12/09	Contrato Interadministrativo de Delegação de Competências	data inicial - 11/07/2018	em vigor desde 01/07/2018, com possibilidade de prorrogação	-	Cemitério de Benavente Cemitério de Foros da Charneca	60135	€ 62 586,00	€ 25 034,40	€ 0,00	02-04050102	2029000974	-	Cemitério de Benavente Cemitério de Foros da Charneca	60135	€ 62 586,00	€ 25 034,40	€ 0,00	02-04050102	2029000974
	Artigos 33.º, n.º 1, alínea ee), 117.º e 120.º, ambos do Anexo I à Lei n.º 75/2013, de 12/09	Contrato Interadministrativo de Delegação de Competências	data inicial - 11/07/2018	em vigor desde 01/07/2018, com possibilidade de prorrogação	-	Centro Social de Foros da Charneca	60135	€ 3 000,00	€ 1 200,00	€ 0,00	02-04050102	2029000974	-	Centro Social de Foros da Charneca	60135	€ 3 000,00	€ 1 200,00	€ 0,00	02-04050102	2029000974

Modelo 17 — Delegação de competências do município nos órgãos das entidades intermunicipais e nos órgãos das freguesias

Município de Benavente
Período de Relato 01/01/2021 a 31/12/2021

Entidade com competência delegada	Delegação de competências				Recursos															
					Previsão					Execução										
	Lei habilitante	Instrumento Jurídico	Data da celebração	Período de vigência	Humanos	Patrimoniais		Financeiros			Humanos	Patrimoniais		Financeiros						
						Identificação do bem	Conta PCM	Montantes		Classificação Económica		Conta PCM	Identificação do bem	Conta PCM	Montantes		Classificação			
Até N	Ano N	Previstos após N	Até N	Ano N	Previstos após N			Económica	Conta PCM											
Freguesia de Samora Correia	Artigos 33.º, n.º 1, alínea ee), 117.º e 120.º, ambos do Anexo I à Lei n.º 75/2013, de 12/09	Contrato Interadministrativo de Delegação de Competências	data inicial - 11/07/2018	em vigor desde 01/07/2018, com possibilidade de prorrogação	-	Polivalente da Esteveira Polivalente do Bairro N. Sr.ª da Oliveira Polivalente Sapal Entre Águas Polivalente dos Edifícios Lezíria Polivalente do Porto Alto Polivalente dos Arados Parque Infantil do Bairro N. Sr.ª da Oliveira Parque Infantil dos Edifícios Lezíria Parque Infantil da Esteveira Parque Infantil do Arneiro dos Pilares Parque Infantil dos Curralinhos Parque Infantil dos Arados Parque Infantil do Sapal Entre Águas Parque Infantil do Brejo Parque Infantil da Quinta das Cegonhas Parque Infantil do jardim Carlos Gaspar Parque Infantil do Porto Alto Parque Infantil jardim Rui Luís Gomes (Álamos)	60135	€ 164 287,80	€ 65 715,12	€ 0,00	02-04050102	2029000533	-	Polivalente da Esteveira Polivalente do Bairro N. Sr.ª da Oliveira Polivalente Sapal Entre Águas Polivalente dos Edifícios Lezíria Polivalente do Porto Alto Polivalente dos Arados Parque Infantil do Bairro N. Sr.ª da Oliveira Parque Infantil dos Edifícios Lezíria Parque Infantil da Esteveira Parque Infantil do Arneiro dos Pilares Parque Infantil dos Curralinhos Parque Infantil dos Arados Parque Infantil do Sapal Entre Águas Parque Infantil do Brejo Parque Infantil da Quinta das Cegonhas Parque Infantil do jardim Carlos Gaspar Parque Infantil do Porto Alto Parque Infantil jardim Rui Luís Gomes (Álamos)	60135	€ 164 287,80	€ 65 715,12	€ 0,00	02-04050102	2029000533
	Artigos 33.º, n.º 1, alínea ee), 117.º e 120.º, ambos do Anexo I à Lei n.º 75/2013, de 12/09	Contrato Interadministrativo de Delegação de Competências	data inicial - 11/07/2018	em vigor desde 01/07/2018, com possibilidade de prorrogação	-	Espaço Internet no Palácio do Infatado, em Samora Correia	60135	€ 25 322,70	€ 10 129,08	€ 0,00	02-04050102	2029000533	-	Espaço Internet no Palácio do Infatado, em Samora Correia	60135	€ 25 322,70	€ 10 129,08	€ 0,00	02-04050102	2029000533
	Artigos 33.º, n.º 1, alínea ee), 35.º, n.º 2, al. p), 117.º e 120.º, ambos do Anexo I à Lei n.º 75/2013, de 12/09	Contrato Interadministrativo de Delegação de Competências	data inicial - 11/07/2018	em vigor desde 01/07/2018, com possibilidade de prorrogação	-	Cemitério de Samora Correia	60135	€ 52 155,00	€ 20 862,00	€ 0,00	02-04050102	2029000533	-	Cemitério de Samora Correia	60135	€ 52 155,00	€ 20 862,00	€ 0,00	02-04050102	2029000533

Modelo 17 — Delegação de competências do município nos órgãos das entidades intermunicipais e nos órgãos das freguesias

Município de Benavente
Período de Relato 01/01/2021 a 31/12/2021

Entidade com competência delegada	Delegação de competências				Recursos															
	Lei habilitante	Instrumento Jurídico	Data da celebração	Período de vigência	Humanos	Previsão					Execução									
						Patrimoniais		Financeiros			Humanos	Patrimoniais		Financeiros						
						Identificação do bem	Conta PCM	Montantes		Classificação		Identificação do bem	Conta PCM	Montantes		Classificação				
Até N	Ano N	Previstos após N	Económica	Conta PCM	Até N	Ano N	Previstos após N	Económica	Conta PCM											
Freguesia de Santo Estêvão	Artigos 33.º, n.º 1, alínea ee), 117.º e 120.º, ambos do Anexo I à Lei n.º 75/2013, de 12/09	Contrato Interadministrativo de Delegação de Competências	data inicial - 11/07/2018	em vigor desde 01/07/2018, com possibilidade de prorrogação	-	Polivalente da Antiga Escola Primária de Santo Estêvão Polivalente do Depósito da Água Parque Infantil da Vinha da Casa Parque Infantil da Quinta da Cegonha Polidesportivo de Foros de Almada Parque Infantil de Foros de Almada	60135	€ 54 371,70	€ 21 748,68	€ 0,00	02-04050102	2029000973	-	Polivalente da Antiga Escola Primária de Santo Estêvão Polivalente do Depósito da Água Parque Infantil da Vinha da Casa Parque Infantil da Quinta da Cegonha Polidesportivo de Foros de Almada Parque Infantil de Foros de Almada	60135	€ 54 371,70	€ 21 748,68	€ 0,00	02-04050102	2029000973
	Artigos 33.º, n.º 1, alínea ee), 117.º e 120.º, ambos do Anexo I à Lei n.º 75/2013, de 12/09	Contrato Interadministrativo de Delegação de Competências	data inicial - 11/07/2018	em vigor desde 01/07/2018, com possibilidade de prorrogação	-	Espaço Internet na Biblioteca Escolar, em Santo Estêvão	60135	€ 27 686,10	€ 11 074,44	€ 0,00	02-04050102	2029000973	-	Espaço Internet na Biblioteca Escolar, em Santo Estêvão	60135	€ 27 686,10	€ 11 074,44	€ 0,00	02-04050102	2029000973
	Artigos 33.º, n.º 1, alínea ee), 35.º, n.º 2, al. p), 117.º e 120.º, ambos do Anexo I à Lei n.º 75/2013, de 12/09	Contrato Interadministrativo de Delegação de Competências	data inicial - 11/07/2018	em vigor desde 01/07/2018, com possibilidade de prorrogação	-	Cemitério de Santo Estêvão Cemitério de Foros de Almada	60135	€ 31 293,00	€ 12 517,20	€ 0,00	02-04050102	2029000973	-	Cemitério de Santo Estêvão Cemitério de Foros de Almada	60135	€ 31 293,00	€ 12 517,20	€ 0,00	02-04050102	2029000973
	Artigos 33.º, n.º 1, alínea ee), 117.º e 120.º, ambos do Anexo I à Lei n.º 75/2013, de 12/09	Contrato Interadministrativo de Delegação de Competências	data inicial - 11/07/2018	em vigor desde 01/07/2018, com possibilidade de prorrogação	-	Centro Social de Foros de Almada	60135	€ 3 000,00	€ 1 200,00	€ 0,00	02-04050102	2029000973	-	Centro Social de Foros de Almada	60135	€ 3 000,00	€ 1 200,00	€ 0,00	02-04050102	2029000973
	Artigos 33.º, n.º 1, alínea ee), 117.º e 120.º, ambos do Anexo I à Lei n.º 75/2013, de 12/09	Contrato Interadministrativo de Delegação de Competências	data inicial - 11/07/2018	em vigor desde 01/07/2018, com possibilidade de prorrogação	-	Polo de Santo Estêvão da Universidade Sénior de Benavente a funcionar na antiga escola primária de Foros de Almada	60135	€ 3 750,00	€ 1 500,00	€ 0,00	02-04050102	2029000973	-	Polo de Santo Estêvão da Universidade Sénior de Benavente a funcionar na antiga escola primária de Foros de Almada	60135	€ 3 750,00	€ 1 500,00	€ 0,00	02-04050102	2029000973

Declaração de compromissos plurianuais existentes a 31-12-2021

Lei n.º 8/2012, de 21 de fevereiro (LCPA), artigo 15.º, n.º 1, alínea a)



MUNICÍPIO DE BENAVENTE

NIF 506 676 056

2130-038 BENAVENTE – Tel. 263 519 600 – FAX 263519 648

Declaração de compromissos plurianuais existentes em 31-12-2021

(alínea a), n.º 1 do artigo 15.º da LCPA)

Nos termos da alínea a) do n.º 1 do artigo 15.º da Lei n.º 8/2012, de 21 de fevereiro (LCPA), declaro que todos os compromissos plurianuais existentes em 31 de dezembro de 2021 se encontravam devidamente registados na base de dados central de encargos plurianuais da entidade responsável pelo controlo da execução orçamental, pelos seguintes montantes globais:

Município de Benavente

Ano	Montante
2022	7.272.200,19
2023	1.035.217,38
2024	1.032.187,76
2025	1.028.783,36
Seguintes	16.708.970,30

Benavente, 31 de janeiro de 2022

O presidente da Câmara Municipal,


Carlos António Pinto Coutinho

Declaração de pagamentos em atraso a 31-12-2021

Lei n.º 8/2012, de 21 de fevereiro (LCPA), artigo 15.º, n.º 1, alínea b)

***Declaração de
recebimentos em atraso
a 31-12-2021***

Lei n.º 8/2012, de 21 de fevereiro (LCPA), artigo 15.º, n.º 1, alínea b)



MUNICÍPIO DE BENAVENTE

NIF 506 676 056

2130-038 BENAVENTE – Tel. 263 519 600 – FAX 263519 648

Declaração de recebimentos em atraso em 31-12-2021

(alínea b), n.º 1 do artigo 15.º da LCPA)

Nos termos da alínea b) do n.º 1 do artigo 15.º da Lei n.º 8/2012, de 21 de fevereiro (LCPA), declaro que os recebimentos em atraso existentes em 31 de dezembro de 2021 se encontravam devidamente registados na base de dados central da entidade responsável pelo controlo orçamental, nos seguintes montantes:

ID	Ano de constituição da dívida	Classificação económica	Cliente/devedor		Montante (€)	Sanções aplicáveis pelo atraso no pagamento
			NIF	Designação		
Rendas de habitação social	2000	070301		(diversos, inferiores a € 5.000)	321,27	juros de mora
Rendas de habitação social	2001	070301		(diversos, inferiores a € 5.000)	368,67	juros de mora
Rendas de habitação social	2002	070301		(diversos, inferiores a € 5.000)	974,14	juros de mora
Rendas de habitação social	2003	070301		(diversos, inferiores a € 5.000)	1 950,95	juros de mora
Rendas de habitação social	2004	070301		(diversos, inferiores a € 5.000)	1 746,68	juros de mora
Rendas de habitação social	2005	070301		(diversos, inferiores a € 5.000)	2 847,96	juros de mora
Rendas de habitação social	2006	070301		(diversos, inferiores a € 5.000)	1 975,91	juros de mora
Rendas de habitação social	2007	070301		(diversos, inferiores a € 5.000)	4 392,32	juros de mora
Rendas de habitação social	2008	070301		(diversos, inferiores a € 5.000)	3 227,95	juros de mora
Rendas de habitação social	2009	070301		(diversos, inferiores a € 5.000)	3 206,50	juros de mora
Rendas de habitação social	2010	070301		(diversos, inferiores a € 5.000)	5 432,51	juros de mora
Rendas de habitação social	2011	070301		(diversos, inferiores a € 5.000)	7 036,66	juros de mora
Rendas de habitação social	2012	070301		(diversos, inferiores a € 5.000)	10 395,21	juros de mora
Rendas de habitação social	2013	070301		(diversos, inferiores a € 5.000)	12 930,47	juros de mora
Rendas de habitação social	2014	070301		(diversos, inferiores a € 5.000)	12 147,34	juros de mora
Rendas de habitação social	2015	070301		(diversos, inferiores a € 5.000)	12 204,33	juros de mora
Rendas de habitação social	2016	070301		(diversos, inferiores a € 5.000)	11 025,52	juros de mora
Rendas de habitação social	2017	070301		(diversos, inferiores a € 5.000)	14 437,98	juros de mora
Rendas de habitação social	2018	070301		(diversos, inferiores a € 5.000)	16 608,47	juros de mora
Rendas de habitação social	2019	070301		(diversos, inferiores a € 5.000)	17 934,80	juros de mora
Rendas de habitação social	2020	070301		(diversos, inferiores a € 5.000)	21 319,43	juros de mora
Rendas de habitação social	2021	070301		(diversos, inferiores a € 5.000)	18 709,30	juros de mora
Rendas de comércio/serviços e concessões	2004	070302		(diversos, inferiores a € 5.000)	2 000,00	juros de mora
Rendas de comércio/serviços e concessões	2012	070302		(diversos, inferiores a € 5.000)	0,40	juros de mora
Rendas de comércio/serviços e concessões	2013	070302		(diversos, inferiores a € 5.000)	3 200,77	juros de mora
Rendas de comércio/serviços e concessões	2017	070302		(diversos, inferiores a € 5.000)	3 250,00	juros de mora
Rendas de comércio/serviços e concessões	2018	070302		(diversos, inferiores a € 5.000)	250,00	juros de mora
Rendas de comércio/serviços e concessões	2019	070302		(diversos, inferiores a € 5.000)	300,00	juros de mora
Rendas de comércio/serviços e concessões	2020	070302		(diversos, inferiores a € 5.000)	6 417,17	juros de mora
Rendas de comércio/serviços e concessões	2021	070302		(diversos, inferiores a € 5.000)	3 760,05	juros de mora
Rendas de terrenos	2009	051001		(diversos, inferiores a € 5.000)	893,54	juros de mora
Rendas de terrenos	2011	051001		(diversos, inferiores a € 5.000)	893,54	juros de mora
Rendas de terrenos	2019	051001		(diversos, inferiores a € 5.000)	14,10	juros de mora
Rendas de terrenos	2020	051001		(diversos, inferiores a € 5.000)	14,17	juros de mora
Rendas de terrenos	2021	051001		(diversos, inferiores a € 5.000)	24,23	juros de mora
Venda de bens - diversos	2012	070199		(diversos, inferiores a € 5.000)	44,51	juros de mora
Serviços recreativos	2015	07020802		(diversos, inferiores a € 5.000)	1 009,72	juros de mora
Serviços desportivos	2010	07020804		(diversos, inferiores a € 5.000)	2 799,36	juros de mora
Serviços desportivos	2011	07020804		(diversos, inferiores a € 5.000)	3 266,08	juros de mora
Serviços desportivos	2012	07020804		(diversos, inferiores a € 5.000)	1 926,72	juros de mora
Serviços desportivos	2013	07020804		(diversos, inferiores a € 5.000)	2 004,04	juros de mora
Serviços desportivos	2014	07020804		(diversos, inferiores a € 5.000)	1 157,44	juros de mora
Serviços desportivos	2021	07020804		(diversos, inferiores a € 5.000)	340,77	juros de mora
Transportes de coletividades	2010	07020903		(diversos, inferiores a € 5.000)	661,93	juros de mora
Transportes de coletividades	2011	07020903		(diversos, inferiores a € 5.000)	132,25	juros de mora
Transportes de coletividades	2012	07020903		(diversos, inferiores a € 5.000)	132,25	juros de mora
Transportes de coletividades	2013	07020903		(diversos, inferiores a € 5.000)	444,11	juros de mora
Transportes de coletividades	2014	07020903		(diversos, inferiores a € 5.000)	125,36	juros de mora
Transportes de coletividades	2017	07020903		(diversos, inferiores a € 5.000)	184,52	juros de mora
Transportes de coletividades	2019	07020903		(diversos, inferiores a € 5.000)	156,70	juros de mora
Transportes de coletividades	2021	07020903		(diversos, inferiores a € 5.000)	470,12	juros de mora
Limpezas de fossas sépticas	2010	07020904		(diversos, inferiores a € 5.000)	859,68	juros de mora
Limpezas de fossas sépticas	2011	07020904		(diversos, inferiores a € 5.000)	794,44	juros de mora
Limpezas de fossas sépticas	2012	07020904		(diversos, inferiores a € 5.000)	296,12	juros de mora
Limpezas de fossas sépticas	2013	07020904		(diversos, inferiores a € 5.000)	194,88	juros de mora
Limpezas de fossas sépticas	2014	07020904		(diversos, inferiores a € 5.000)	319,07	juros de mora
Limpezas de fossas sépticas	2015	07020904		(diversos, inferiores a € 5.000)	179,23	juros de mora
Limpezas de fossas sépticas	2016	07020904		(diversos, inferiores a € 5.000)	162,63	juros de mora
Limpezas de fossas sépticas	2017	07020904		(diversos, inferiores a € 5.000)	138,24	juros de mora
Limpezas de fossas sépticas	2018	07020904		(diversos, inferiores a € 5.000)	70,11	juros de mora
Limpezas de fossas sépticas	2019	07020904		(diversos, inferiores a € 5.000)	208,82	juros de mora
Limpezas de fossas sépticas	2020	07020904		(diversos, inferiores a € 5.000)	190,26	juros de mora
Limpezas de fossas sépticas	2021	07020904		(diversos, inferiores a € 5.000)	555,19	juros de mora



MUNICÍPIO DE BENAVENTE

NIF 506 676 056

2130-038 BENAVENTE – Tel. 263 519 600 – FAX 263519 648

ID	Ano de constituição da dívida	Classificação económica	Cliente/devedor		Montante (€)	Sanções aplicáveis pelo atraso no pagamento
			NIF	Designação		
Outros trabalhos por conta de particulares	2005	07020904		(diversos, inferiores a € 5.000)	51,13	juros de mora
Outros trabalhos por conta de particulares	2006	07020904		(diversos, inferiores a € 5.000)	568,20	juros de mora
Outros trabalhos por conta de particulares	2007	07020904		(diversos, inferiores a € 5.000)	1 100,93	juros de mora
Outros trabalhos por conta de particulares	2008	07020904		(diversos, inferiores a € 5.000)	2 021,63	juros de mora
Outros trabalhos por conta de particulares	2010	07020904		(diversos, inferiores a € 5.000)	337,76	juros de mora
Outros trabalhos por conta de particulares	2011	07020904		(diversos, inferiores a € 5.000)	3 691,89	juros de mora
Outros trabalhos por conta de particulares	2012	07020904		(diversos, inferiores a € 5.000)	392,28	juros de mora
Outros trabalhos por conta de particulares	2014	07020904		(diversos, inferiores a € 5.000)	324,35	juros de mora
Outros trabalhos por conta de particulares	2015	07020904		(diversos, inferiores a € 5.000)	1 606,95	juros de mora
Outros trabalhos por conta de particulares	2016	07020904		(diversos, inferiores a € 5.000)	6 546,95	juros de mora
Outros trabalhos por conta de particulares	2018	07020904		(diversos, inferiores a € 5.000)	682,65	juros de mora
Outros trabalhos por conta de particulares	2019	07020904		(diversos, inferiores a € 5.000)	4 737,42	juros de mora
Outros trabalhos por conta de particulares	2020	07020904		(diversos, inferiores a € 5.000)	177,55	juros de mora
Parques de campismo	2011	07020908		(diversos, inferiores a € 5.000)	1 104,09	juros de mora
Serviços diversos	2010	07020999		(diversos, inferiores a € 5.000)	256,10	juros de mora
Serviços diversos	2011	07020999		(diversos, inferiores a € 5.000)	581,48	juros de mora
Serviços diversos	2014	07020999		(diversos, inferiores a € 5.000)	236,97	juros de mora
Serviços diversos	2015	07029999		(diversos, inferiores a € 5.000)	257,03	juros de mora
Serviços diversos	2019	07029999		(diversos, inferiores a € 5.000)	35,42	juros de mora
Recolha e tratamento de RSU	2017	07020902		(diversos, inferiores a € 5.000)	8 045,45	juros de mora
Recolha e tratamento de RSU	2018	07020902		(diversos, inferiores a € 5.000)	19 918,94	juros de mora
Recolha e tratamento de RSU	2019	07020902		(diversos, inferiores a € 5.000)	28 062,09	juros de mora
Recolha e tratamento de RSU	2020	07020902		(diversos, inferiores a € 5.000)	51 474,17	juros de mora
Recolha e tratamento de RSU	2021	07020902		(diversos, inferiores a € 5.000)	38 715,41	juros de mora
Taxa de gestão de resíduos	2019	0401239905		(diversos, inferiores a € 5.000)	1 758,50	juros de mora
Taxa de gestão de resíduos	2020	0401239905		(diversos, inferiores a € 5.000)	4 066,25	juros de mora
Taxa de gestão de resíduos	2021	0401239905		(diversos, inferiores a € 5.000)	2 579,30	juros de mora
Refeições escolares - pré-escolar	2015	0702090901		(diversos, inferiores a € 5.000)	1 600,36	juros de mora
Refeições escolares - pré-escolar	2016	0702090901		(diversos, inferiores a € 5.000)	1 813,51	juros de mora
Refeições escolares - pré-escolar	2017	0702090901		(diversos, inferiores a € 5.000)	2 832,79	juros de mora
Refeições escolares - pré-escolar	2018	0702090901		(diversos, inferiores a € 5.000)	3 937,18	juros de mora
Refeições escolares - pré-escolar	2019	0702090901		(diversos, inferiores a € 5.000)	5 058,55	juros de mora
Refeições escolares - pré-escolar	2020	0702090901		(diversos, inferiores a € 5.000)	5 233,24	juros de mora
Refeições escolares - pré-escolar	2021	0702090901		(diversos, inferiores a € 5.000)	6 136,52	juros de mora
Refeições escolares - 1.º ciclo	2015	0702090902		(diversos, inferiores a € 5.000)	12 904,87	juros de mora
Refeições escolares - 1.º ciclo	2016	0702090902		(diversos, inferiores a € 5.000)	3 355,50	juros de mora
Refeições escolares - 1.º ciclo	2017	0702090902		(diversos, inferiores a € 5.000)	6 997,58	juros de mora
Refeições escolares - 1.º ciclo	2018	0702090902		(diversos, inferiores a € 5.000)	9 496,26	juros de mora
Refeições escolares - 1.º ciclo	2019	0702090902		(diversos, inferiores a € 5.000)	12 648,12	juros de mora
Refeições escolares - 1.º ciclo	2020	0702090902		(diversos, inferiores a € 5.000)	11 712,74	juros de mora
Refeições escolares - 1.º ciclo	2021	0702090902		(diversos, inferiores a € 5.000)	14 787,69	juros de mora
Refeições escolares - docentes e não docentes	2016	0702090903		(diversos, inferiores a € 5.000)	57,40	juros de mora
Refeições escolares - docentes e não docentes	2017	0702090903		(diversos, inferiores a € 5.000)	9,20	juros de mora
Refeições escolares - docentes e não docentes	2020	0702090903		(diversos, inferiores a € 5.000)	16,40	juros de mora
Refeições escolares - docentes e não docentes	2021	0702090903		(diversos, inferiores a € 5.000)	4,10	juros de mora
Protocolo Estradas de Portugal - desclassificação de estradas	2002	0601010101	504598686	EP - Estradas de Portugal, SA	517 405,81	em contencioso
Partes de bens de subscrição de capital	2007	09040603	508345464	AR - Águas do Ribatejo, EM, SA	48 902,06	
TOTAL					1 065 277,66	



MUNICÍPIO DE BENAVENTE

NIF 506 676 056

2130-038 BENAVENTE – Tel. 263 519 600 – FAX 263519 648

Nos termos do número 2 do artigo 17.º do Decreto-Lei n.º 127/2012, de 21 de junho, a Autoridade Tributária e Aduaneira disponibiliza no seu portal da *internet* o valor dos recebimentos em atraso existentes em 31 de dezembro de 2021, referentes às receitas fiscais do Município de Benavente. Estes valores encontram-se declarados em conformidade com as regras estipuladas no número 1 do mesmo artigo.

Estes recebimentos em atraso não se encontram contabilizados nas contas do Município, uma vez que a informação disponibilizada pela Autoridade Tributária e Aduaneira é insuficiente, nomeadamente quanto ao ano de origem e à probabilidade da sua boa cobrança. Os montantes referidos são os seguintes:

Imposto	Ano	Número de nota de cobrança (DUC)	Pagamentos e recebimentos em atraso (quantia exequenda) *
CA	2021	1102100107900260000000	425 193,87
CA	2021	02102100107001272335503	3 986,46
IMI	2021	2011-250750103	7 636,66
IMI	2021	2008-408485103	15 862,78
IMI	2021	2017-026944803	42 495,16
IMI	2021	2007-436905503	15 179,75
IMI	2021	2005-017907603	89 740,66
IMI	2021	2019-072152793	42 705,41
IMI	2021	2012-266434103	9 836,06
IMI	2021	2004-128224903	13 113,40
IMI	2021	2019-072152893	52 195,30
IMI	2021	2003-191877103	13 828,03
IMI	2021	2009-134055403	7 825,70
IMI	2021	2007-436905403	14 819,75
IMI	2021	2004-386461703	6 790,22
IMI	2021	2011-371972903	7 972,65
IMI	2021	2005-021832803	19 325,32
IMI	2021	2004-182448003	94 752,03
IMI	2021	2014-185598703	8 742,08
IMI	2021	2003-316118903	99 090,16
IMI	2021	2012-553760503	5 088,02
IMI	2021	2020-964037603	43 248,45
IMI	2021	Valores Agregados **	1 393 683,98
IMI	2021	2010-387492103	7 908,20
IMI	2021	2011-250242103	13 114,77
IMI	2021	2006-400289503	18 226,30
IMI	2021	2006-385770003	91 557,15
IMI	2021	2020-964037703	43 248,45
IMI	2021	2014-185598603	8 742,08
IMI	2021	2019-225545003	6 697,95
IMI	2021	2007-324168703	90 738,31
IMI	2021	2006-386833803	2 585,27
IMI	2021	2010-387492003	7 908,20
IMI	2021	2008-288581903	8 243,44
IMI	2021	2013-172647703	9 202,22
IMI	2021	2012-266434003	9 836,06
IMI	2021	2005-029855803	3 307,51
IMI	2021	2014-185598803	8 741,99
IMI	2021	2010-244973203	7 417,14
IMI	2021	2020-974124703	6 315,21
IMI	2021	2009-134055303	7 825,70
IMI	2021	2011-250242203	13 114,76
IMI	2021	2019-225545103	6 697,95
IMI	2021	2007-293361703	18 337,65
IMI	2021	2018-123262703	43 099,54
IMI	2021	2003-191877003	20 317,47
IMI	2021	2013-172647603	9 202,22
IMI	2021	2007-293361803	18 337,65
IMI	2021	2006-327982803	91 570,19
IMI	2021	2012-266434203	9 836,05
IMI	2021	2011-371973003	7 972,64
IMI	2021	2013-285396003	15 624,75
IMI	2021	2017-026944903	42 495,16
IMI	2021	2005-371629103	3 307,50
IMI	2021	2013-172647803	9 202,22
IMI	2021	2003-316118803	99 104,22
IMI	2021	2013-285395803	15 624,75
IMI	2021	2004-324612003	94 737,96
IMI	2021	2006-281812003	19 940,54
IMI	2021	2020-974124603	6 315,21
IMI	2021	2018-123262803	43 099,54
IMI	2021	2007-436905303	14 461,08



MUNICÍPIO DE BENAVENTE

NIF 506 676 056

2130-038 BENAVENTE – Tel. 263 519 600 – FAX 263519 648

Imposto	Ano	Número de nota de cobrança (DUC)	Pagamentos e recebimentos em atraso (quantia exequenda) *
IMI	2021	2018-123262903	43 099,53
IMI	2021	2012-404593803	13 366,05
IMI	2021	2007-324168603	91 252,56
IMI	2021	2004-128224803	26 773,70
IMI	2021	2008-287325903	15 862,79
IMI	2021	2005-373520103	17 919,57
IMI	2021	2009-053336803	7 910,43
IMI	2021	2005-017906203	6 702,11
IMI	2021	2006-334744603	2 585,27
IMI	2021	2005-383428503	89 731,85
IMI	2021	2019-225544903	6 697,95
IMI	2021	2008-368387903	7 582,85
IMI	2021	2013-285395903	15 624,75
IMI	2021	2003-436172503	6 489,43
IMI	2021	2019-218838303	42 705,41
IMT	2021	2019-450685033	27 483,38
IMT	2021	2011-029502803	34 382,82
IMT	2021	2011-006841903	41 463,10
IMT	2021	2011-004337603	8 048,58
IMT	2021	Valores Agregados **	103 105,96
IMT	2021	2020-340746033	119 034,54
IMT	2021	2018-418297033	18 705,21
IMT	2021	2011-029398203	444 583,86
IMT	2021	2011-029510503	41 094,25
IMT	2021	2012-005127003	10 195,25
IMT	2021	2011-029520303	28 748,16
IMT	2021	2011-006225803	7 761,71
IMT	2021	2011-006224803	12 078,90
IMT	2021	2011-011153903	6 190,42
IMT	2021	2011-014744503	5 842,73
IMT	2021	2011-004342403	8 048,58
IMT	2021	2008-033995203	92 074,90
IMT	2021	2021-405372033	6 524,63
IMT	2021	2008-034110803	63 952,76
IMT	2021	2021-367947033	651,77
IMT	2021	2011-029405803	119 552,05
IMT	2021	2011-011164303	8 263,18
IMT	2021	2012-005203803	5 615,91
IMT	2021	2011-029548503	6 413,52
IUC	2021	Valores Agregados **	373 942,29
SISA	2021	SISA n.º 24/2007	996,51
SISA	2021	Liquidação n.º 60/201	16,98
SISA	2021	liq.n.º 24/2009	800,51
SISA	2021	Valores Agregados **	8 353,79
SISA	2021	Liq 64/2012	112 229,53
SISA	2021	liquidação n.º 58/20	5 391,87
SISA	2021	1970/37/2009	27 931,51
SISA	2021	Liq 63/2011 CIMSSD	79 291,46
SISA	2021	sisa n.º 1970332009	2 241,75
SISA	2021	Liquidação n.º 59/20	5 391,87
SISA	2021	AN35/2009	1 348,80
TOTAL			5 619 184,19

* Os valores de CA e SISA indicados não contemplam eventuais valores em débito que o Município tenha em conta corrente com o Estado no âmbito dos tributos referidos.

** Nos termos do n.º 1 do artigo 17.º do Decreto-Lei n.º 127/2012

Benavente, 30 de janeiro de 2022

O presidente da Câmara Municipal


Carlos António Pinto Coutinho

Participações em Entidades Societárias e Não Societárias

Tribunal de Contas – Resolução n.º 26/2013

A - Participações em entidades societárias

Entidade participada		Tipo de entidade	CAE	Capital	Participação no final do exercício			Forma de realização do capital		Obs.
Denominação	NIPC				Valor nominal subscrito	%	Valor nominal realizado	Meios monetários (montante)	Em espécie (montante)	
1	2	3	4	5	6	7	8	9	10	11
AR - Águas do Ribatejo, EIM, SA	508345464	empresa intermunicipal	41000	13 743 362,00	10 698 266,36	16,44%	10 698 266,36	-	1 129 467,86	

B - Participações em entidades não societárias

Entidade participada		Tipo de entidade	CAE	Capital estatutário	Contribuição			Obs.
Denominação	NIPC				Em 2021	Forma de realização		
						Meios monetários	Em espécie	
1	2	3	4	5	6	7	8	11
CIMLT - Comunidade Intermunicipal da Lezíria do Tejo	508787033	comunidade intermunicipal de fins gerais	84130	0,00	54 336,00	54 336,00	0,00	
ANMP - Associação Nacional de Municípios Portugueses	501627413	associação de municípios	94110	0,00	4 930,10	4 930,10	0,00	
Resiurb - Associação de Municípios para o Tratamento de Resíduos Sólidos	504876864	associação de municípios	94110	0,00	11 348,52	11 348,52	0,00	
AMVT - Associação de Municípios do Vale do Tejo	514203846	associação de municípios	84130	0,00	9 457,20	9 457,20	0,00	quotização de 2020 e 2021

CÂMARA MUNICIPAL

O PRESIDENTE

O(A) chefe da Divisão, que secretariou a reunião de câmara

ASSEMBLEIA MUNICIPAL

O PRESIDENTE

A 1.ª SECRETÁRIA

O 2.º SECRETÁRIO
