

Município de Benavente



Documentos Previsionais 2023

ÍNDICE

Documentos Previsionais para 2023

1 – Enquadramento	1
2 – Estrutura geral do orçamento	
2.1 - Receitas	3
2.1.1 - Resumo das receitas por capítulo	3
2.2 - Despesas	4
2.2.1 - Despesas por natureza por capítulo	4
2.2.2 - Despesas por finalidade	5
2.2.2.1 - Despesa em investimentos	5
2.2.2.2 - Despesa em serviços e gestão corrente da estrutura instrumental do Município	6
2.2.2.3 - Despesa total por cada área de intervenção municipal	6
2.3 - Receitas e despesas	7
2.3.1 - Resumo geral do orçamento	8
2.3.2 - Resumo do orçamento por capítulos	9
2.3.3 - Equilíbrio orçamental	10
3 – Estrutura detalhada do orçamento	
3.1 - Receitas	11
3.1.1 - Total das receitas por natureza	12
3.1.2 - Mapa dos empréstimos de médio e longo prazos	16
3.1.3 - Cálculo das médias da receita	18
3.1.4 - Participação do Município nos impostos do Estado (Mapa 12 da Proposta de OE 2023)	19
3.2 - Despesas	23
3.2.1 - Despesas por natureza	24
3.2.2 - Grandes Opções do Plano	29
3.2.3 - Plano Plurianual de Investimentos	51
3.2.4 - Transferências financeiras para as freguesias	65
3.2.5 - Compromissos assumidos para os anos seguintes	67
3.3 - Receitas e despesas	71
3.3.1 - Plano orçamental plurianual	72
4 – Mapa de entidades participadas	90
5 – Normas de execução orçamental	91
6 – Demonstrações financeiras previsionais	98

Orçamento municipal

1 – Enquadramento

A elaboração do orçamento municipal para 2023 concretiza-se num contexto cujo grau de grande incerteza não tem paralelo ao longo das últimas décadas. Incerteza decorrente da ausência de histórico que permita ancorar a definição de metodologias, bem como o cálculo de previsões económico-financeiras relativamente às novas competências transferidas para os municípios no âmbito da educação, já em execução desde abril último, da saúde e da ação social, estas a partir de janeiro próximo. Incerteza também porque o impacto da guerra que grassa às portas da União Europeia assume consequências imprevisíveis, contribuindo para um ambiente económico previsional muito preocupante, como se depreende do cenário macroeconómico traçado pelo Governo, que aponta para um crescimento anémico do PIB (Produto Interno Bruto), fixado em 1,3%, e para uma inflação na ordem dos 4%.

À dificuldade decorrente da incerteza, junta-se a inflação, mormente o aumento exponencial dos custos energéticos, sem correspondência na receita, circunstância geradora de défice de financiamento corrente, o qual, não obstante a possibilidade de, no nosso caso, ser colmatado pelo saldo de gerência de 2022 previsto, não deixa de constituir situação insustentável no futuro.

A proposta de orçamento municipal para 2023, elaborada em conformidade com os princípios e regras legais previstas na Lei de Enquadramento orçamental (Lei nº151/2015, de 11 de setembro), no Regime Financeiro das Autarquias Locais e Entidades Intermunicipais (Lei nº73/2013, de 3 de setembro), no Sistema de Normalização Contabilística para a Administração Pública (SNC-AP), aprovado pelo Decreto-lei nº. 192/2015, bem como no Plano Oficial de Contabilidade para a Administração Local (POCAL), aprovado pelo Decreto-Lei nº. 54-A/99, de 22 de fevereiro, na parte, não revogada, respeitante às regras previsionais (Ponto 3.3 do respetivo anexo) e no Classificador económico das Despesas Públicas (Decreto-Lei nº26/2002, de 14 de fevereiro), assenta em três pilares:

- 1) Desenvolvimento sociocultural;
- 2) Desenvolvimento económico e ambiental;
- 3) Estrutura instrumental do Município.

O primeiro pilar, cujo desígnio subjacente se traduz pela vontade de proporcionar aos cidadãos uma vida com padrões mínimos de confortabilidade, saúde e desenvolvimento físico e psíquico, consubstancia-se na realização de objetivos inseridos nas seguintes sete áreas:

- 1) Habitação;
- 2) Saúde;
- 3) Educação;
- 4) Segurança e solidariedade social;
- 5) Proteção civil;
- 6) Cultura;
- 7) Desporto e tempos livres;

O segundo pilar, dedicado à promoção das condições para a criação de riqueza e à preservação e qualificação ambiental, enquadra as áreas de:

- 8) Ordenamento do território;
- 9) Urbanismo;
- 10) Mobilidade;
- 11) Dinamização económica;

Por sua vez, o terceiro pilar consubstancia-se nos instrumentos concretizadores dos objetivos incorporados nos primeiro e segundo pilares, instrumentos, esses, constituídos pelos órgãos autárquicos, responsáveis pela definição das políticas municipais, e pelas unidades orgânicas, incumbidas de desenvolver as atividades operacionais indispensáveis à concretização das políticas superiormente definidas.

A despesa municipal prevista para 2023, integralmente vertida nas Grandes Opções do Plano, desagrega-se, em cada uma das áreas de intervenção dos dois primeiros pilares, em dois programas: um programa de «Investimentos» e outro de «Serviços», cada um deles composto por projetos, estes, nuns casos, sem qualquer desagregação, noutros, desagregados por ações e, noutros, ainda, desagregados por sub-ações. Quanto ao terceiro pilar importa sublinhar que o programa de «Serviços» presente em cada uma das áreas nos domínios do desenvolvimento sociocultural, económico e ambiental é, na estrutura instrumental do município, substituído pelo programa de «Gestão corrente», uma vez que as componentes desta área de atuação municipal, constituindo-se como meros meios de produção, não representam, diferentemente da essência das componentes dos primeiros dois pilares, prestações de serviços, estes consubstanciados em benefícios proporcionados aos cidadãos, quer através de utilidades geradas, diretamente absorvidas pelos mesmos, mediante contraprestação ou não, quer através do apoio a outras entidades, geralmente instituições sem fins lucrativos, na geração de utilidades a absorver pelos cidadãos.

De salientar que, na ótica das Grandes Opções do Plano, a natureza dos investimentos assume, relativamente ao conceito estrito adotado no classificador das despesas públicas (Decreto-Lei nº26/2002, de 14 de fevereiro), maior abrangência, integrando, para além das despesas de capital, também todas as despesas correntes que de forma inequívoca contribuem para a formação do capital fixo inerente a cada projeto de investimento, como constituem exemplo maior, todas as despesas que pela sua natureza são classificadas na rubrica económica «020214 – Estudos, pareceres, projetos e consultadoria».

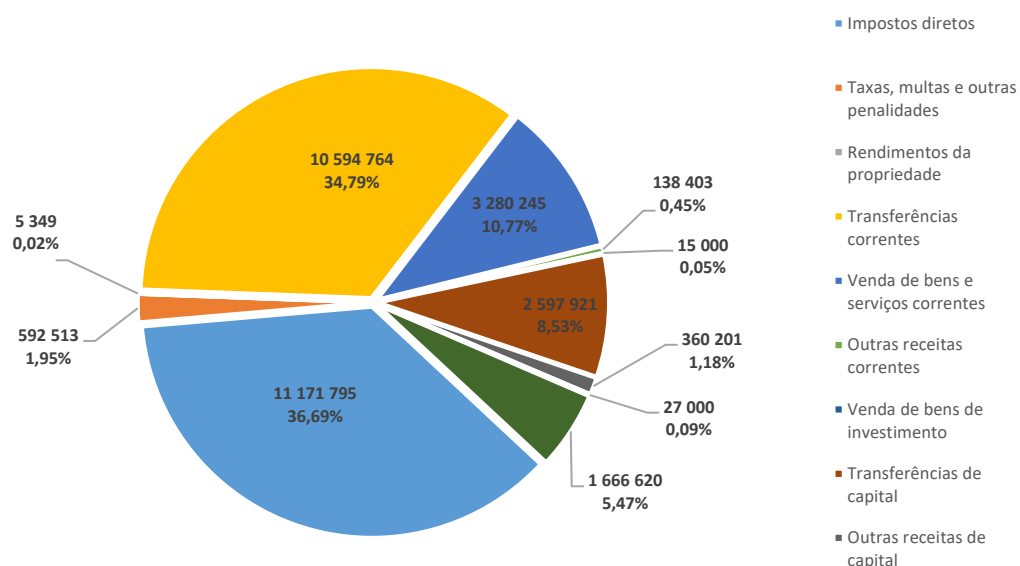
2 – Estrutura geral do orçamento

2.1 – Receitas

2.1.1 – Receitas por capítulo

RECEITAS POR NATUREZA		
Tipologia	Montante	%
Receitas efetivas	28 783 191	94,53
Receitas correntes	25 783 069	84,67
Impostos diretos	11 171 795	36,69
Taxas, multas e outras penalidades	592 513	1,95
Rendimentos da propriedade	5 349	0,02
Transferências correntes	10 594 764	34,79
Venda de bens e serviços correntes	3 280 245	10,77
Outras receitas correntes	138 403	0,45
Receitas de capital	3 000 122	9,85
Venda de bens de investimento	15 000	0,05
Transferências de capital	2 597 921	8,53
Outras receitas de capital	360 201	1,18
Reposições não abatidas nos pagamentos	27 000	0,09
Receitas não efetivas	1 666 620	5,47
Ativos financeiros		
Passivos financeiros	1 666 620	5,47
Total do orçamento da receita	30 449 811	100,00

Receitas por natureza

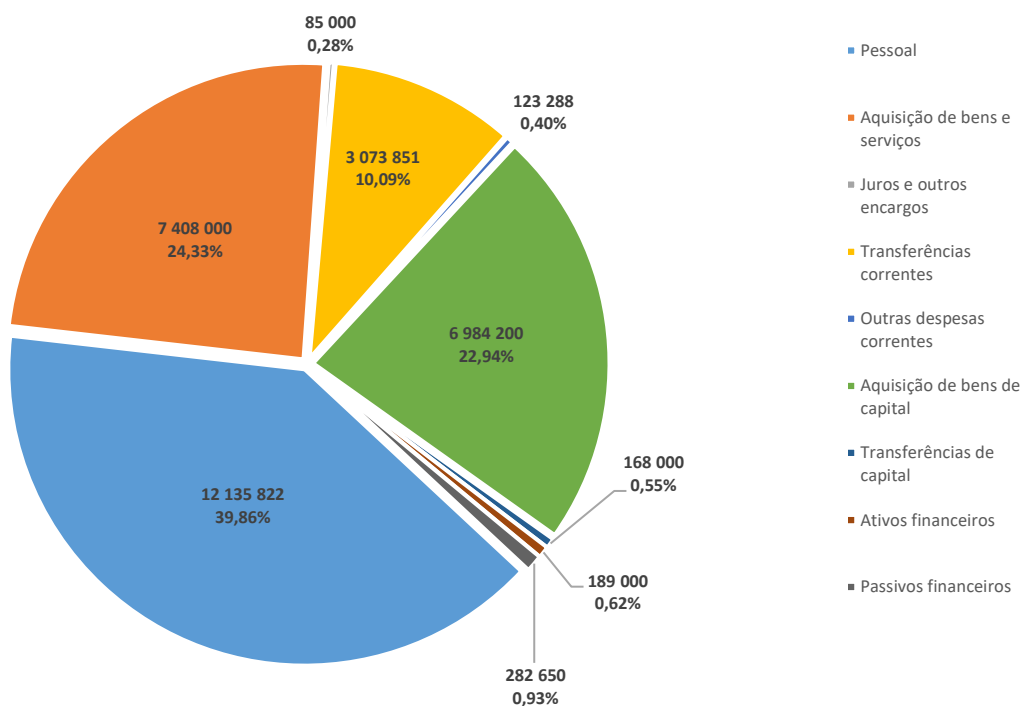


2.2 - Despesas

2.2.1 – Despesas por natureza

DESPESAS POR NATUREZA		
Tipologia	Montante	%
Despesas efetivas	29 978 161	98,45
Despesas correntes	22 825 961	74,96
Pessoal	12 135 822	39,86
Aquisição de bens e serviços	7 408 000	24,33
Juros e outros encargos	85 000	0,28
Transferências correntes	3 073 851	10,09
Outras despesas correntes	123 288	0,40
Despesas de capital	7 152 200	23,49
Aquisição de bens de capital	6 984 200	22,94
Transferências de capital	168 000	0,55
Despesas não efetivas	471 650	1,55
Ativos financeiros	189 000	0,62
Passivos financeiros	282 650	0,93
Total do orçamento da despesa	30 449 811	100,00

Despesas por natureza



2.2.2 – Despesas por finalidade

As despesas a realizar pelo município alocam-se, num primeiro nível de distribuição, aos investimentos, aos serviços e à gestão corrente da estrutura instrumental do Município. Por sua vez, a despesa, em investimentos, por um lado, e em serviços e gestão corrente, por outro, onera cada uma das áreas de intervenção do Município (Habitação, Saúde, Educação, Segurança e solidariedade social, Proteção civil, Ordenamento do território, Urbanismo e Dinamização económica), bem como a sua estrutura instrumental.

A forma de realização das despesas encerra três componentes:

- 1) Realização municipal: despesas realizadas na produção de investimentos e de serviços;
- 2) Apoio à realização: despesas realizadas no apoio às entidades prestadores de serviços à comunidade, sem fins lucrativos;
- 3) Delegação de competências: despesas relativas às transferências de responsabilidades, para outras entidades, na execução de serviços à comunidade.

Os mapas que se seguem procedem à demonstração das despesas realizadas por cada área de intervenção do Município, bem como pela respetiva estrutura instrumental, sendo que um deles trata da alocação das despesas em investimento, outro, da afetação das despesas em serviços e gestão corrente e outro, da distribuição das despesas totais (Despesas em investimento, em serviços e em gestão corrente).

2.2.2.1 – Despesas em investimentos

DESPESA EM INVESTIMENTOS								
Áreas de intervenção municipal	Total		Realização municipal		Apoio à realização		Delegação de competências	
	Euros	(%)	Euros	(%)	Euros	(%)	Euros	(%)
Desenvolvimento sociocultural	2 381 000	30,26	2 113 000	26,85	268 000	3,41		
Habitação	21 000	0,27	21 000	0,27				
Saúde	165 000	2,10	16 000	0,20	149 000	1,89		
Educação	37 000	0,47	37 000	0,47				
Segurança e solidariedade social	3 000	0,04	2 000	0,03	1 000	0,01		
Proteção civil	12 000	0,15	1 000	0,01	11 000	0,14		
Cultura e recreio	1 966 000	24,99	1 959 000	24,90	7 000	0,09		
Desporto e animação de tempos livres	177 000	2,25	77 000	0,98	100 000	1,27		
Desenvolvimento económico e ambiental	5 073 300	64,48	5 073 300	64,48				
Ordenamento do território	1 000	0,01	1 000	0,01				
Urbanismo	2 699 200	34,30	2 699 200	34,30				
Mobilidade	2 254 000	28,65	2 254 000	28,65				
Dinamização económica	119 100	1,51	119 100	1,51				
Estrutura instrumental do Município	414 000	5,26	414 000	5,26				
Total	7 868 300	100,00	7 600 300	96,59	268 000	3,41		

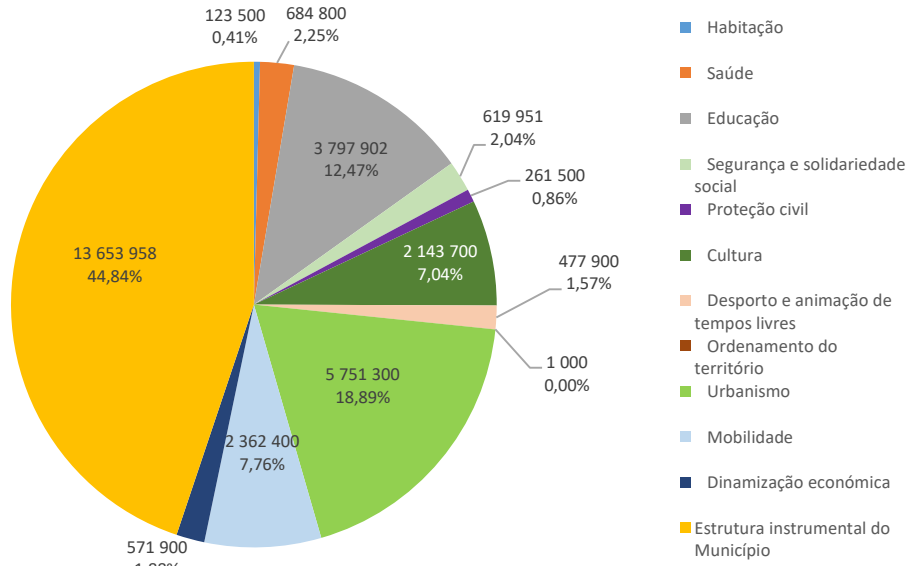
2.2.2.2 – Despesas em serviços e gestão corrente da estrutura instrumental do município

DESPESA EM SERVIÇOS E GESTÃO CORRENTE DA ESTRUTURA INSTRUMENTAL DO MUNICÍPIO								
Áreas de intervenção municipal	Total		Realização municipal		Apoio à realização		Delegação de competências	
	Euros	(%)	Euros	(%)	Euros	(%)	Euros	(%)
Desenvolvimento sociocultural	5 728 253	25,37	4 979 153	22,05	577 200	2,56	171 900	0,76
Habituação	102 500	0,45	102 500	0,45				
Saúde	519 800	2,30	518 600	2,30	1 200	0,01		
Educação	3 760 902	16,65	3 760 902	16,65				
Segurança e solidariedade social	616 951	2,73	526 951	2,33	90 000	0,40		
Proteção civil	249 500	1,10	3 500	0,02	246 000	1,09		
Cultura	177 700	0,79	37 700	0,17	140 000	0,62		
Desporto e animação de tempos livres	300 900	1,33	29 000	0,13	100 000	0,44	171 900	0,76
Desenvolvimento económico e ambiental	3 613 300	16,00	2 288 450	10,13			1 324 850	5,87
Ordenamento do território								
Urbanismo	3 052 100	13,52	1 829 200	8,10			1 222 900	5,42
Mobilidade	108 400	0,48	83 350	0,37			25 050	0,11
Dinamização económica	452 800	2,01	375 900	1,66			76 900	0,34
Estrutura instrumental do Município	13 239 958	58,63	13 239 958	58,63				
Total	22 581 511	100,00	20 507 561	90,82	577 200	2,56	1 496 750	6,63

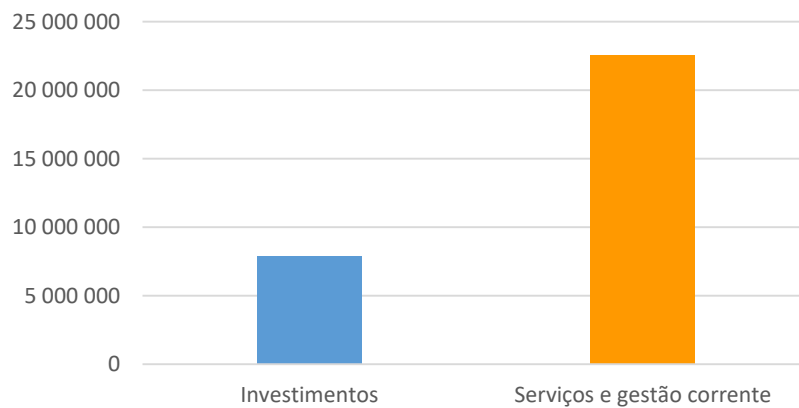
2.2.2.3 – Despesa total por cada área de intervenção e instrumental

DESPESA TOTAL POR CADA ÁREA DE INTERVENÇÃO E INSTRUMENTAL								
Áreas de intervenção municipal	Total		Realização municipal		Apoio à realização		Delegação de competências	
	Euros	(%)	Euros	(%)	Euros	(%)	Euros	(%)
Desenvolvimento sociocultural	8 109 253	26,63	7 092 153	23,29	845 200	2,78	171 900	0,56
Habituação	123 500	0,41	123 500	0,41				
Saúde	684 800	2,25	534 600	1,76	150 200	0,49		
Educação	3 797 902	12,47	3 797 902	12,47				
Segurança e solidariedade social	619 951	2,04	528 951	1,74	91 000	0,30		
Proteção civil	261 500	0,86	4 500	0,01	257 000	0,84		
Cultura	2 143 700	7,04	1 996 700	6,56	147 000	0,48		
Desporto e animação de tempos livres	477 900	1,57	106 000	0,35	200 000	0,66	171 900	0,56
Desenvolvimento económico e ambiental	8 686 600	28,53	7 361 750	24,18			1 324 850	4,35
Ordenamento do território	1 000	0,00	1 000	0,00				
Urbanismo	5 751 300	18,89	4 528 400	14,87			1 222 900	4,02
Mobilidade	2 362 400	7,76	2 337 350	7,68			25 050	0,08
Dinamização económica	571 900	1,88	495 000	1,63			76 900	0,25
Estrutura instrumental do Município	13 653 958	44,84	13 653 958	44,84				
Despesa total	30 449 811	100,00	28 107 861	92,31	845 200	2,78	1 496 750	4,92

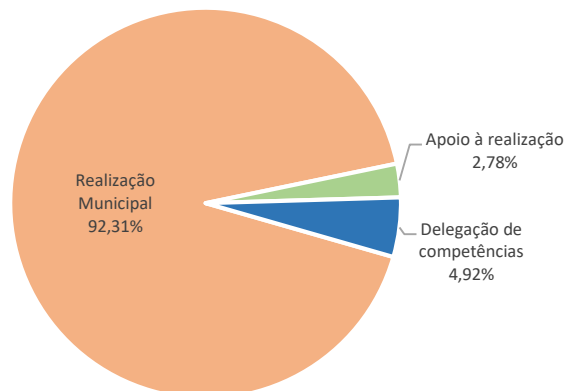
Despesas por áreas de intervenção e instrumental



Estrutura proporcional da despesa total



Proporção das despesas quanto à forma de realização



2.3 – Receitas e despesas

Município de Benavente

RESUMO DO ORÇAMENTO PARA O ANO 2023

Receitas	Montante (€)		Despesas	Montante (€)	
Correntes	25 783 069		Correntes	22 825 961	
Capital	3 000 122		Capital	7 152 200	
Total:		28 783 191	Total:		29 978 161
Efetivas	28 783 191		Efetivas	29 978 161	
Não efetivas.....	1 666 620		Não efetivas.....	471 650	
Total:		30 449 811	Total:		30 449 811
Serviços Municipalizados		0	Serviços Municipalizados		0
Total Geral:		30 449 811	Total Geral:		30 449 811

ORGÃO EXECUTIVO

Em de de

.....

ORGÃO DELIBERATIVO

Em de de

.....

Resumo do orçamento por Capítulo para 2023

Receitas		Montante	Despesas		Montante
01	Impostos directos	11 171 795	01	Despesas com o pessoal	12 135 822
02	Impostos indirectos		02	Aquisição de bens e serviços	7 408 000
03	Contribuições para Seg.Social,Cx.G.Aposent. e ADSE		03	Juros e outros encargos	85 000
04	Taxas, multas e outras penalidades	592 513	04	Transferências correntes	3 073 851
05	Rendimentos da propriedade	5 349	05	Subsídios	
06	Transferências correntes	10 594 764	06	Outras despesas correntes	123 288
07	Venda de bens e serviços correntes	3 280 245		Total das Despesas Correntes:	22 825 961
08	Outras receitas correntes	138 403	07	Aquisição de bens de capital	6 984 200
	Total das Receitas Correntes:	25 783 069	08	Transferências de capital	168 000
09	Venda de bens de investimento	15 000	11	Outras despesas de capital	
10	Transferências de capital	2 597 921		Total das Despesas de Capital:	7 152 200
13	Outras receitas de capital	360 201		Total das Despesas Efetivas:	29 978 161
15	Reposições não abatidas nos pagamentos	27 000	09	Activos financeiros	189 000
	Total das Receitas de Capital:	3 000 122	10	Passivos financeiros	282 650
	Total das Receitas Efetivas:	28 783 191	12	Operações extra-orçamentais	
11	Activos financeiros		17	Operações extra-orçamentais	
12	Passivos financeiros	1 666 620		Total das Despesas Não Efetivas:	471 650
14	Recursos próprios comunitários				
16	Saldo da gerência anterior				
17	Operações extra-orçamentais				
	Total das Receitas não Efetivas:	1 666 620			

Total das Receitas: 30 449 811

Total das Despesas: 30 449 811

ORGÃO EXECUTIVO

Em de de

ORGÃO DELIBERATIVO

Em de de



Mapa Equilíbrio Orçamental - Lei n.º 73/2013, arts. 40.º e 83.º

Receitas Correntes	25 783 069,00
Despesas Correntes	22 825 961,00
Amortização média empréstimos	318 530,64

Empréstimos contratados até 31/12/2013 (Lei n.º 73/2013, art. 83.º)

Contrato	Capital			Anos até à maturidade do empréstimo (01/01/2014)	Amortização média
	Contratado	Utilizado	Em dívida a 01/01/2014		
0156/000007/087/0019	646 447,07	547 096,50	289 779,86	11	26 343,62
TOTAL	646 447,07	547 096,50	289 779,86		26 343,62

Empréstimos contratados após 31/12/2013 (Lei n.º 73/2013, art. 40.º)

Contrato	Capital			Total	Prazo de vencimento do contrato (em anos)	Amortização média
	Contratado	Utilizado em 31/12/2016	Utilizado até final do prazo			
9015/008415/291	1 000 000,00	100 000,00	838 200,00	938 200,00	15	62 546,67
2019/35040401/2	2 455 000,00	0,00	2 455 000,00	2 455 000,00	15	163 666,67
ID EMP 1658	232 230,95	0,00	232 230,95	232 230,95	15	15 482,06
ID EMP 1659	572 429,90	0,00	572 429,90	572 429,90	15	38 161,99
ID EMP 1660	184 944,47	0,00	184 944,47	184 944,47	15	12 329,63
TOTAL	4 444 605,32	100 000,00	4 282 805,32	4 382 805,32		292 187,02

Saldo Equilíbrio Corrente = Receita Corrente - (Despesa Corrente + Amortização média empréstimos)

Saldo Equilíbrio Corrente	2 638 577,36
----------------------------------	---------------------

3 – Estrutura detalhada do orçamento

3.1 – Receitas

Receitas por natureza

Código	Designação	Montante
Class. Económica		€
01	Impostos diretos	
0102	Outros	
010202	Imposto municipal sobre imóveis	4 385 000
010203	Imposto único de circulação	839 490
010204	Imposto municipal sobre transm. onerosas imóveis	5 045 300
010205	Derrama	902 000
010207	Impostos abolidos	
01020701	Contribuição autárquica	1
01020702	Imposto municipal de sisa	1
01020703	Imposto municipal sobre veículos	1
01020704	Contribuição Especial	1
01020799	Outros impostos abolidos	1
	Total do Capítulo Económico 01:	11 171 795
04	Taxas, multas e outras penalidades	
0401	Taxas	
040123	Taxas específicas das autarquias locais	
04012302	Loteamentos e obras	
0401230201	Taxa Municipal de Urbanização	122 700
0401230202	Compensação Urbanística	58 300
0401230203	Loteamento e obras - Outros	102 100
04012303	Ocupação da via pública	10
04012305	Caça, uso e porte de arma	1
04012306	Saneamento	1
04012399	Outras	
0401239903	Outros	1 000
0401239905	TGR	77 460
0401239999	Outras	1
0402	Multas e outras penalidades	
040201	Juros de mora	208 100
040202	Juros compensatórios	21 400
040204	Coimas e penalidades por contra-ordenações	1 000
040299	Multas e penalidades diversas	440
	Total do Capítulo Económico 04:	592 513
05	Rendimentos da propriedade	
0502	Juros-Sociedades financeiras	
050201	Bancos e outras instituições financeiras	1
0508	Dividend.particip.lucros de sociedades financ.	5 000
0510	Rendas	
051001	Terrenos	348
	Total do Capítulo Económico 05:	5 349

Receitas por natureza

Código	Designação	Montante
Class. Económica		€
06	Transferências correntes	
0603	Administração central	
060301	Estado	
06030101	Fundo de Equilíbrio Financeiro	3 205 720
06030102	Fundo Social Municipal	875 493
06030103	Participação fixa no IRS	1 607 979
06030106	FFD - Fundo de Financiamento da Descentralização	4 212 379
06030107	Participação no IVA-Art.º 26.º-A da Lei n.º73/2013	152 643
06030199	Outras	
0603019903	Protocolo de cooperação - ISSS - CPCJ	25 480
0603019910	ICNF-Apoio Gab. Técnico Florestal Intermunicipal	21 000
0603019912	IFAP - Regime fruta e leite escolar	19 300
060306	Estado-Particip.comunit.projectos co-financiados	
06030603	Estágios Profissionais - PEPAL	90 000
06030604	FSE - Plano integrado de comb insucesso escolar	64 000
060307	Serviços e fundos autónomos	
06030703	Instituto de Emprego e Formação Profissional	207 000
06030704	APA (Agência Portuguesa do Ambiente)	13 000
0605	Administração local	
060501	Continente	
06050199	Outros	
0605019901	CIMLT - PART (passes escolares)	100 770
	Total do Capítulo Económico 06:	10 594 764
07	Venda de bens e serviços correntes	
0701	Venda de bens	
070101	Material de escritório	1
070102	Livros e documentação técnica	1
070103	Publicações e impressos	2 900
070105	Bens inutilizados	1
070108	Mercadorias	
07010899	Outros	500
070110	Desperdícios, resíduos e refugos	1
070111	Produtos acabados e intermédios	
07011102	Outros Produtos	4 500
070199	Outros	2 600
0702	Serviços	
070208	Serv.sociais,recreativos,culturais e de desporto	
07020802	Serviços recreativos	5 100
07020803	Serviços culturais	1
07020804	Serviços desportivos	28 400
070209	Serviços específicos das autarquias	
07020902	Resíduos sólidos	877 100
07020903	Transportes colectivos de pessoas e mercadorias	33 500

Receitas por natureza

Código	Designação	Montante
Class. Económica		€
07020904	Trabalhos por conta de particulares	1 650
07020909	Refeições - Refeitórios Escolares	
0702090901	Alunos	642 600
0702090902	Docentes e não docentes	21 500
07020910	AAAF (Atividades de Animação e Apoio às Famílias)	108 000
07020999	Outros	1 100
070299	Outros	
07029999	Outros	900
0703	Rendas	
070301	Habitações	91 900
070302	Edifícios	26 500
070399	Outras	
07039901	E- Redes	1 431 490
Total do Capítulo Económico 07:		3 280 245
08	Outras receitas correntes	
0801	Outras	
080199	Outras	
08019901	Indemniz.por deterior,roubo extravio bens patrim.	1
08019902	Indem.estrag.prov.outrém viat.outr.equip.aut.local	6 200
08019903	IVA reembolsado	1
08019904	IVA Inversão da liquidação	1
08019999	Diversas	132 200
Total do Capítulo Económico 07:		138 403
Total das Receitas Correntes:		25 783 069
09	Venda de bens de investimento	
0901	Terrenos	
090110	Famílias	5 000
0902	Habitações	
090210	Famílias	10 000
Total do Capítulo Económico 09:		15 000
10	Transferências de capital	
1003	Administração central	
100301	Estado	
10030101	Fundo de Equilíbrio Financeiro	356 191
10030105	N.º 3 art.º 35.º - Lei n.º 73/2013	220 920
100307	Estado-Particip.comunitária project.co-financiados	
10030701	FEDER	
1003070133	Desenvolvimento urbano sustentável - mobilidade	3 800
1003070134	Requalificação do Jardim dos Álamos	66 200
1003070135	Reabilitação do Cruzeiro do Calvário	5 300

Receitas por natureza

Código	Designação	Montante
Class. Económica		€
1003070138	Reabilitação da Biblioteca Municipal	24 200
1003070139	Requal. Praça Município e Praç Repúb. Bte	746 800
1003070140	Requal. Praç Repúb. e largo J.F. Pratas Samora	452 000
1003070143	Aumento da eficiência energética edif. municipais	26 725
1003070144	Museu de Benavente	570 270
1003070147	Ciclovias cicláveis e pedonais Samora e Bte	31 500
1003070148	Estacionamentos Periféricos Benavente e Samora	12 400
1003070149	Aumento eficiência energética - Iluminação Pública	6 795
1003070150	Remoção fibrocimento - Escolas de 2º e 3º Ciclos	52 450
1003070151	Ampliação Centro Esc P Alto	22 370
Total do Capítulo Económico 10:		2 597 921
13	Outras receitas de capital	
1301	Outras	
130101	Indemnizações	360 200
130199	Outras	1
Total do Capítulo Económico 13:		360 201
15	Reposições não abatidas nos pagamentos	
1501	Reposições não abatidas nos pagamentos	
150101	Reposições não abatidas nos pagamentos	27 000
Total do Capítulo Económico 15:		27 000
Total das Receitas de Capital:		3 000 122
12	Passivos financeiros	
1206	Empréstimos a médio e longo prazos	
120602	Sociedades financeiras	
12060205	Empréstimo contratado em 2019 - BPI	1 250 000
12060207	Empréstimo contratado em 2020 - BEI (Museu)	381 620
1207	Outros passivos financeiros	
120703	Admin.Pública-Admin.central-Estado	
12070302	Subsídios e Subvenções Reembolsáveis	
1207030201	FEDER - Eficiência - Iluminação Pública	16 010
1207030202	FEDER - 3ª Fase Eficiência - Iluminação Pública	18 990
Total do Capítulo Económico 12:		1 666 620
Total das Receitas Não Efetivas:		1 666 620
Total das Receitas Correntes:		25 783 069
Total das Receitas de Capital:		3 000 122
Total das Receitas Efetivas:		28 783 191
Total das Receitas Não Efetivas:		1 666 620
Total do Orçamento da Receita:		30 449 811



Município de Benavente

Empréstimos (Previsional)

Finalidade do Empréstimo	Entidade Credora	Capital		Prazo de Amort.	Anos Decorridos	Anos que faltam	2023		2024		2025		2026		2027		2028 e seguintes			
		Contrat.	Utiliz.				Amort.	Juros	Amort.	Juros	Amort.	Juros	Amort.	Juros	Amort.	Juros	Amort.	Juros		
Const. de 37 Fogos	CGD	646 447,07	547 096,50	25	21	4														
Soma		646 447,07	547 096,50				25 263,87	104,50	12 663,26	20,93										
Arruamentos de Benavente	CGD	150 000,00	150 000,00	15	4	11														
Arruamentos de Samora Correia e Porto Alto		260 000,00	260 000,00																	
Arruamentos de Santo Estêvão e Foros de Almada		25 000,00	25 000,00																	
Arruamentos da Barrosa		35 000,00	28 360,00																	
Novos passeios em Benavente		30 000,00	30 000,00																	
Novos passeios em Samora Correia		50 000,00	50 000,00																	
Estrada do Miradouro		130 000,00	130 000,00																	
Rua da Alegria e Estrada Real, Porto Alto		50 000,00	49 000,00																	
Caminhos nos Arados		100 000,00	45 840,00																	
Caminhos de Santo Estêvão		50 000,00	50 000,00																	
Caminhos nos Foros da Charneca		70 000,00	70 000,00																	
Caminhos nos Foros de Almada		50 000,00	50 000,00																	
Soma			1 000 000,00	938 200,00				72 169,20	15 181,25	72 169,20	13 312,79	72 169,20	11 444,33	72 169,20	9 575,87	72 169,20	7 707,41	258 606,70	12 274,79	
Pavimentação do troço urbano de Santo Estêvão da EN 118-1, incluindo a requalificação da Praça Central	BPI	395 000,00	395 000,00	15	1	14														
Pavimentação da Rua 1º de Maio em Foros de Almada		100 000,00																		
Pavimentação da Av. Dr. Francisco José Calheiros Lopes em Benavente		160 000,00	160 000,00																	
Pavimentação da Av. Egas Moniz, em Samora Correia		365 000,00	365 000,00																	
Pavimentação da Estrada da Carregueira - Samora Correia		90 000,00	90 000,00																	
Pavimentação da Estrada das Fontainhas, em Porto Alto		215 000,00	215 000,00																	
Pavimentação da Estrada dos Curralinhos, em Samora Correia		110 000,00	110 000,00																	
Pavimentação da Azinhaga do Contador, em Benavente		845 000,00	845 000,00																	
Pavimentação da Azinhaga do Olival Basto (Estrada da Sieta), em Benavente		175 000,00	175 000,00																	
Soma			2 455 000,00	2 355 000,00				53 522,73	54 534,38	214 090,92	65 670,91	214 090,92	59 289,93	214 090,92	52 908,96	214 090,92	46 527,98	1 445 113,59	147 161,32	
Requalificação do Parque Ruy Luís Gomes (Álamos) – Samora Correia	AD&C	232 230,95	232 230,95	15	0	15														
Soma		232 230,95	232 230,95				7 641,56	2 839,02	15 564,50	5 396,66	15 947,39	5 013,77	16 339,68	4 621,47	16 741,62	4 219,53	159 996,20	18 173,58		
Requalificação do Museu Municipal Dr. António Gabriel Ferreira Lourenço	AD&C	572 429,90	190 809,97	15	0	15														
Soma		572 429,90	190 809,97				18 835,78	6 997,96	38 365,19	13 302,30	39 308,96	12 358,53	40 275,95	11 391,55	41 266,70	10 400,79	394 377,32	44 796,37		
Piscinas Municipais de Samora Correia – Eficiência Energética	AD&C	184 944,47	184 944,47	15	0	15														
Soma		184 944,47	184 944,47				6 085,59	2 260,95	12 395,29	4 297,79	12 700,20	3 992,88	13 012,62	3 680,46	13 332,72	3 360,36	127 418,05	14 473,08		
Total		5 091 052,39	4 448 281,89				183 518,73	81 918,06	365 248,36	102 001,38	354 216,67	92 099,44	355 888,37	82 178,31	357 601,16	72 216,07	2 385 511,86	236 879,14		

**Município de Benavente****Subvenções Reembolsáveis (Previsional)**

Finalidade da Subvenção Reembolsável	Entidade Credora	Subvenção reembolsável		Prazo de reembolsos	Anos Decorridos	Anos que faltam	2023	2024	2025	2026	2027	2028 e seguintes
		Contrat.	Utiliz.				Reembolsos	Reembolsos	Reembolsos	Reembolsos	Reembolsos	Reembolsos
Intervenções nos sistemas de iluminação pública em Benavente e Samora Correia para melhoria da eficiência energética do Município de Benavente	AD&C	433 941,62	433 941,62	9	2	7	48 215,74	48 215,74	48 215,74	48 215,74	48 215,74	72 323,57
Soma		433 941,62	433 941,62									
2.ª fase de intervenção nos sistemas de iluminação pública em Benavente, Samora Correia, Barrosa e Santo Estêvão, para melhoria da eficiência energética do Município de Benavente	AD&C	320 216,54	320 216,54	8	1	7	20 013,54	40 027,08	40 027,08	40 027,08	40 027,08	140 094,68
Soma		320 216,54	320 216,54									
3.ª fase de intervenção nos sistemas de iluminação pública de Benavente, Samora Correia e Santo Estêvão, para melhoria da eficiência energética do Município de Benavente	AD&C	379 929,04	379 929,04	8	1	7	24 084,55	48 169,10	48 169,10	48 169,10	48 169,10	163 168,09
Soma		379 929,04	379 929,04									
Total		1 134 087,20	1 134 087,20				92 313,83	136 411,92	136 411,92	136 411,92	136 411,92	375 586,34

RECEITAS CORRENTES

CÁLCULOS

Classificação		Total de nov. 2020 a out. 2021	Total de nov. 2021 a out. 2022	Total	Total dos 24 meses / 2	Valor a orçamentar em 2023
01	Impostos directos	9 961 035,65	12 314 727,86	22 275 763,51	11 137 881,76	11 171 795,00
0102	Outros	9 961 035,65	12 314 727,86	22 275 763,51	11 137 881,76	11 171 795,00
010202	Imposto municipal sobre imóveis	4 400 169,36	4 369 870,37	8 770 039,73	4 385 019,87	4 385 000,00
010203	Imposto único de circulação	809 394,73	869 595,44	1 678 990,17	839 495,09	839 490,00
010204	Imposto municipal sobre transm. onerosas imóveis	4 170 998,63	5 919 677,56	10 090 676,19	5 045 338,10	5 045 300,00
010205	Derrama	652 970,34	1 151 131,83	1 804 102,17	902 051,09	902 000,00
010207	Impostos abolidos	-72 497,41	4 452,66	-68 044,75	-34 022,38	5,00
01020701	Contribuição autárquica	-76 657,24	3 986,46	-72 670,78	-36 335,39	1,00
01020702	Imposto municipal de sisa	0,00	466,20	466,20	233,10	1,00
01020703	Imposto municipal sobre veículos	0,00	0,00	0,00	0,00	1,00
01020704	Contribuição Especial	4 159,83	0,00	4 159,83	2 079,92	1,00
01020799	Outros impostos abolidos	0,00	0,00	0,00	0,00	1,00
04	Taxas, multas e outras penalidades	377 019,55	812 988,46	1 190 008,01	595 004,01	592 513,00
0401	Taxas	246 288,72	474 465,88	720 754,60	360 377,30	361 573,00
040123	Taxas específicas das autarquias locais	246 288,72	474 465,88	720 754,60	360 377,30	361 573,00
04012302	Loteamentos e obras	181 672,74	384 749,33	566 422,07	283 211,04	283 100,00
0401230201	Taxa Municipal de Urbanização	74 433,00	171 103,81	245 536,81	122 768,41	122 700,00
0401230202	Compensação Urbanística	13 693,51	102 935,14	116 628,65	58 314,33	58 300,00
0401230203	Loteamento e obras - Outros	93 546,23	110 710,38	204 256,61	102 128,31	102 100,00
04012303	Ocupação da via pública	0,00	59,67	59,67	29,84	10,00
04012305	Caça, uso e porte de arma	0,00	0,00	0,00	0,00	1,00
04012306	Saneamento	0,00	0,00	0,00	0,00	1,00
04012399	Outras	64 615,98	89 656,88	154 272,86	77 136,43	78 461,00
0401239903	Outros	-6 049,52	5 391,01	-658,51	-329,25	1 000,00
0401239905	TGR	70 665,50	84 265,87	154 931,37	77 465,69	77 460,00
0401239999	Outras	0,00	0,00	0,00	0,00	1,00
0402	Multas e outras penalidades	130 730,83	338 522,58	469 253,41	234 626,71	230 940,00
040201	Juros de mora	124 705,51	291 514,77	416 220,28	208 110,14	208 100,00
040202	Juros compensatórios	4 005,75	38 796,81	42 802,56	21 401,28	21 400,00
040204	Coimas e penalidades por contra-ordenações	1 134,00	8 211,00	9 345,00	4 672,50	1 000,00
040299	Multas e penalidades diversas	885,57	0,00	885,57	442,79	440,00
07	Venda de bens e serviços correntes	913 323,48	1 019 779,35	1 933 102,83	966 551,42	958 255,00
0701	Venda de bens	2 946,09	18 787,62	21 733,71	10 866,86	10 504,00
070101	Material de escritório	14,34	72,31	86,65	43,33	1,00
070102	Livros e documentação técnica	0,00	0,00	0,00	0,00	1,00
070103	Publicações e impressos	2 916,00	2 952,75	5 868,75	2 934,38	2 900,00
070105	Bens inutilizados	0,00	0,00	0,00	0,00	1,00
070108	Mercadorias	15,75	1 382,01	1 397,76	698,88	500,00
07010899	Outros	15,75	1 382,01	1 397,76	698,88	500,00
070110	Desperdícios, resíduos e refugos	0,00	0,00	0,00	0,00	1,00
070111	Produtos acabados e intermédios	0,00	9 025,55	9 025,55	4 512,78	4 500,00
07011102	Outros Produtos	0,00	9 025,55	9 025,55	4 512,78	4 500,00
070199	Outros	0,00	5 355,00	5 355,00	2 677,50	2 600,00
0702	Serviços	910 377,39	1 000 991,73	1 911 369,12	955 684,56	947 751,00
070208	Serv.sociais,recreativos,culturais e de desporto	34 311,89	48 280,88	82 592,77	41 296,39	33 501,00
07020802	Serviços recreativos	2 128,50	9 053,41	11 181,91	5 590,96	5 100,00
07020803	Serviços culturais	14 602,56	0,00	14 602,56	7 301,28	1,00
07020804	Serviços desportivos	17 580,83	39 227,47	56 808,30	28 404,15	28 400,00
070209	Serviços específicos das autarquias	876 063,68	950 905,56	1 826 969,24	913 484,62	913 350,00
07020902	Resíduos sólidos	860 996,69	893 364,10	1 754 360,79	877 180,40	877 100,00
07020903	Transportes colectivos de pessoas e mercadorias	12 626,97	54 378,87	67 005,84	33 502,92	33 500,00
07020904	Trabalhos por conta de particulares	1 389,57	1 921,45	3 311,02	1 655,51	1 650,00
07020999	Outros	1 050,45	1 241,14	2 291,59	1 145,80	1 100,00
070299	Outros	1,82	1 805,29	1 807,11	903,56	900,00
07029999	Outros	1,82	1 805,29	1 807,11	903,56	900,00
08	Outras receitas correntes	66 701,28	210 182,38	276 883,66	138 441,83	138 403,00
0801	Outras	66 701,28	210 182,38	276 883,66	138 441,83	138 403,00
080199	Outras	66 701,28	210 182,38	276 883,66	138 441,83	138 403,00
08019901	Indemniz.por deterior,roubo extraviou bens patrim.	0,00	0,00	0,00	0,00	1,00
08019902	Indem.estrag.prov.outrem viat.outr.equip.aut.local	4 788,19	7 645,00	12 433,19	6 216,60	6 200,00
08019903	IVA reembolsado	0,00	0,00	0,00	0,00	1,00
08019904	IVA Inversão da liquidação	0,00	0,00	0,00	0,00	1,00
08019999	Diversas	61 913,09	202 537,38	264 450,47	132 225,24	132 200,00

**MAPA 12 - TRANSFERÊNCIAS PARA OS MUNICÍPIOS
PARTICIPAÇÃO DOS MUNICÍPIOS NOS IMPOSTOS DO ESTADO - 2023**

(Un: euros)

MUNICÍPIOS	FEF FINAL			FSM	IRS			N.º 3 art.º 35.º Lei n.º 73/2014	IVA	TOTAL TRANSFERÊNCIAS
	CORRENTE	CAPITAL	TOTAL		IRS PIE	% IRS	IRS Municipio			
	(1)	(2)	(3)=(2)+(1)		(4)	(5)	(6)			
AVEIRO (distrito)										
ÁGUEDA	8 514 088	946 010	9 460 098	1 033 546	2 319 025	0,0%	0	468 221	213 690	11 175 555
ALBERGARIA-A-VELHA	5 229 528	581 059	5 810 587	542 999	1 090 848	2,8%	599 966	272 046	118 642	7 344 240
ANADIA	7 564 244	840 472	8 404 716	515 705	1 282 405	3,0%	769 443	372 848	158 505	10 221 217
AROUCA	8 183 479	909 275	9 092 754	562 115	649 718	5,0%	649 718	376 567	120 912	10 802 066
AVEIRO	3 060 414	340 046	3 400 460	2 036 066	6 778 127	5,0%	6 778 127	0	481 587	12 696 240
CASTELO DE PAIVA	6 524 449	724 939	7 249 388	412 155	369 079	5,0%	369 079	293 468	92 198	8 416 288
ESPINHO	4 135 702	459 522	4 595 224	956 410	1 987 485	4,5%	1 788 737	275 507	180 479	7 796 357
ESTARREJA	7 048 975	783 219	7 832 194	652 049	1 215 911	3,0%	729 547	354 479	128 682	9 696 951
ÍLHAVO	2 475 648	275 072	2 750 720	885 892	2 462 398	4,0%	1 969 918	684 283	217 544	6 508 357
MEALHADA	5 181 762	575 751	5 757 513	415 212	964 368	2,0%	385 747	260 815	143 460	6 962 747
MURTOSA	3 193 728	354 859	3 548 587	268 819	381 623	4,0%	305 298	471 113	77 992	4 671 809
OLIVEIRA DE AZEMÉIS	12 197 007	1 355 223	13 552 230	1 351 206	3 009 247	5,0%	3 009 247	654 594	268 334	18 835 611
OLIVEIRA DO BAIRRO	5 940 758	660 084	6 600 842	586 041	947 247	3,0%	568 348	297 250	117 669	8 170 150
ÓVAR	4 852 697	539 188	5 391 885	1 197 717	3 066 621	2,0%	1 226 648	1 083 387	245 203	9 144 840
SANTA MARIA DA FEIRA	14 940 525	1 660 058	16 600 583	2 807 968	6 205 480	5,0%	6 205 480	936 029	552 923	27 102 983
SÃO JOÃO DA MADEIRA	3 049 485	338 832	3 388 317	841 929	1 248 747	4,5%	1 123 872	200 222	140 148	5 694 488
SEVER DO VOUGA	4 766 164	529 574	5 295 738	230 413	415 845	2,5%	207 923	217 142	72 174	6 023 390
VAGOS	4 823 467	535 941	5 359 408	454 368	895 343	5,0%	895 343	752 735	134 317	7 596 171
VALE DE CAMBRA	6 070 685	674 520	6 745 205	487 762	1 033 342	2,5%	516 671	302 081	110 185	8 161 904
TOTAL	117 752 805	13 083 644	130 836 449	16 238 372	36 322 859		28 099 112	8 272 787	3 574 644	187 021 364
BEJA (distrito)										
ALJUSTREL	5 678 316	630 924	6 309 240	216 990	470 060	5,0%	470 060	255 670	67 272	7 319 232
ALMOODÓVAR	7 950 829	883 425	8 834 254	145 830	364 451	4,0%	291 561	1 048 417	62 467	10 382 529
ALVITO	3 137 847	348 650	3 486 497	56 785	93 591	4,0%	74 873	408 042	41 134	4 067 331
BARRANCOS	3 204 049	356 005	3 560 054	34 326	38 194	5,0%	38 194	407 559	38 125	4 078 258
10 816 358	1 201 818	12 018 176	922 205	2 190 532	5,0%	2 190 532	552 938	190 221	15 874 072	
CASTRO VERDE	6 552 360	728 040	7 280 400	181 305	483 499	4,0%	386 799	290 346	62 060	8 200 910
CUBA	3 021 818	335 758	3 357 576	115 477	188 874	5,0%	188 874	410 853	50 247	4 123 027
FERREIRA DO ALENTEJO	6 211 667	690 185	6 901 852	173 138	271 609	5,0%	271 609	824 257	61 936	8 232 792
MERTOLA	10 492 205	1 165 800	11 658 005	118 744	198 960	3,5%	139 272	1 343 624	59 879	13 319 524
MOURA	10 551 837	1 172 426	11 724 263	409 160	415 004	5,0%	415 004	458 565	81 875	13 088 867
ODEMIRA	15 658 797	1 739 866	17 398 663	521 859	1 114 224	3,5%	779 957	2 135 617	221 107	21 057 203
OURIQUÊ	6 135 520	681 724	6 817 244	99 983	191 218	3,0%	114 731	797 537	51 839	7 881 334
SERPA	10 889 937	1 209 993	12 099 930	324 895	467 002	5,0%	467 002	1 446 408	85 310	14 423 545
VIDIGUEIRA	3 923 604	435 956	4 359 560	131 458	185 265	5,0%	185 265	524 659	53 266	5 254 208
TOTAL	104 225 144	11 580 570	115 805 714	3 452 155	6 672 483		6 013 733	10 904 492	1 126 739	137 302 833
BRAGA (distrito)										
AMARES	5 914 008	657 112	6 571 120	427 322	639 426	5,0%	639 426	279 115	108 328	8 025 311
BARCELOS	25 076 531	2 786 281	27 862 812	2 681 317	4 042 788	5,0%	4 042 788	1 263 930	475 760	36 326 607
BRAGA	9 815 105	1 090 567	10 905 672	4 195 661	13 210 706	3,8%	9 908 030	1 034 624	915 520	26 959 507
CABEÇEIRAS DE BASTO	7 646 496	849 611	8 496 107	396 834	393 875	2,0%	157 550	339 374	88 174	9 478 039
CELORICO DE BASTO	8 757 777	973 086	9 730 863	381 885	395 096	4,0%	316 077	383 994	89 868	10 902 687
ESPOSENDE	4 334 717	481 635	4 816 352	893 599	1 845 303	5,0%	1 845 303	847 667	207 831	8 610 752
FAFE	13 696 426	1 521 825	15 218 251	1 016 507	1 585 414	3,0%	951 248	651 213	204 004	18 041 223
GUIMARÃES	19 817 694	2 201 966	22 019 660	3 278 936	7 057 677	5,0%	7 057 677	1 182 415	698 265	34 236 953
PÓVOA DE LANHOSO	7 187 153	798 572	7 985 725	548 920	570 828	5,0%	570 828	332 747	113 220	9 551 440
TERRAS DE BOURO	5 626 971	625 219	6 252 190	136 833	177 967	5,0%	177 967	736 788	76 353	7 380 131
VIEIRA DO MINHO	6 264 231	696 026	6 960 257	240 557	326 192	0,0%	0	844 498	82 091	8 127 403
VILA NOVA DE FAMALICÃO	17 064 580	1 896 064	18 960 644	2 865 679	6 056 965	4,5%	5 451 269	1 018 956	546 778	28 843 326
VILA VERDE	13 966 251	1 551 806	15 518 057	1 106 968	1 272 012	5,0%	1 272 012	654 022	212 180	18 763 239
VIZELA	4 929 413	547 712	5 477 125	616 621	791 990	3,5%	554 393	251 630	122 200	7 021 969
TOTAL	150 097 353	16 677 482	166 774 835	18 787 639	38 366 239		32 944 568	9 820 973	3 940 572	232 268 587
BRAGANÇA (distrito)										
ALFÂNDEGA DA FÉ	5 484 914	609 435	6 094 349	71 840	148 242	5,0%	148 242	708 452	46 953	7 069 836
BRAGANÇA	12 937 068	1 437 452	14 374 520	670 550	2 104 302	5,0%	2 104 302	626 700	189 871	17 965 943
CARRAZEDA DE ANSIÃES	5 975 867	663 985	6 639 852	104 702	148 467	0,0%	0	773 368	61 051	7 578 973
FREIXO DE ESPADA À CINTA	4 777 024	530 780	5 307 804	60 181	94 532	2,5%	47 266	612 871	44 204	6 072 326
MACEDO DE CAVALHEIROS	9 570 708	1 063 412	10 634 120	254 992	528 202	1,0%	105 640	1 280 974	83 041	12 358 767
MIRANDA DO DOURO	6 589 679	732 186	7 321 865	120 934	257 476	2,5%	128 738	863 938	58 924	8 494 399
MIRANDELA	9 654 404	1 072 712	10 727 116	423 356	921 848	2,0%	368 739	1 354 463	112 572	12 986 246
MOGADOURO	8 812 668	979 185	9 791 853	126 339	312 588	2,5%	156 294	1 147 850	62 384	11 284 720
TORRE DE MONCORVO	7 227 467	803 052	8 030 519	106 245	225 910	5,0%	225 910	938 256	60 154	9 361 084
VILA FLOR	5 599 875	622 208	6 222 083	109 843	178 343	0,0%	0	730 424	52 254	7 114 604
VIMIOSO	6 061 540	673 504	6 735 044	56 039	124 916	5,0%	124 916	775 946	47 533	7 739 478
VINHAI	8 984 135	998 237	9 982 372	103 188	210 552	0,0%	0	1 155 180	59 590	11 300 330
TOTAL	91 675 349	10 186 148	101 861 497	2 208 209	5 255 378		3 410 047	10 968 422	878 530	119 326 705
CASTELO BRANCO (distrito)										
BELMONTE	3 786 331	420 703	4 207 034	132 188	187 860	2,5%	93 930	507 919	57 830	4 998 901
CASTELO BRANCO	14 133 676	1 570 408	15 704 084	1 148 718	3 098 544	2,5%	1 549 272	729 094	250 977	19 382 145
COVILHÃ	13 060 097	1 451 122	14 511 219	931 402	2 250 219	5,0%	2 250 219	646 560	242 348	18 581 748
FUNDÃO	11 312 279	1 256 920	12 569 199	503 205	1 014 258	5,0%	1 014 258	514 777	141 500	14 742 939
IDANHA-A-NOVA	11 639 372	1 293 263	12 932 635	146 257	283 249	2,5%	141 625	1 499 175	68 661	14 788 353
OLEIROS	6 257 485	695 276	6 952 761	57 701	148 971	0,0%	0	803 258	51 138	7 864 858
PENAMACOR	6 480 746	720 083	7 200 829	66 010	128 362	4,0%	102 690	829 710	50 793	8 250 032
PROENÇA-A-NOVA	6 084 753	676 084	6 760 837	120 711	251 090	5,0%	251 090	800 252	60 129	7 993 019
SERTÃ	7 890 936	876 771	8 767 707	253 018	413 764	4,0%	331 011	1 058 590	96 585	10 506 830
VILA DE REI	3 792 197	421 355	4 213 552	57 503	85 618	2,5%	42 809	488 800	44 970	4 847 634
VILA VELHA DE RÔDÃO	4 418 002	490 889	4 908 891	58 674	126 983	5,0%	126 983	571 587	44 934	5 711 069
TOTAL	88 855 874	9 872 874	98 728 748	3 475 387	7 988 918		5 903 887	8 449 641	1 109 864	117

MUNICÍPIOS	FEF FINAL			FSM	IRS			N.º 3 art.º 35.º Lei n.º 73/2014	IVA	TOTAL TRANSFERÊNCIAS
	CORRENTE	CAPITAL	TOTAL		IRS PIE	% IRS	IRS Município			
(1)	(2)	(3)=(2)+(1)	(4)	(5)	(6)	(7)	(8)	(9)	(10)=(3)+(4)+(7)+(8)+(9)	
ÉVORA (distrito)										
ALANDROAL	5 583 632	620 404	6 204 036	98 738	153 220	5,0%	153 220	724 335	51 819	7 232 148
ARRAIOLOS	6 056 280	672 920	6 729 200	127 229	272 800	5,0%	272 800	799 869	64 197	7 993 295
BORBA	3 697 798	410 866	4 108 664	147 751	220 106	4,0%	176 085	502 247	56 920	4 991 667
ESTREMOZ	7 055 388	783 932	7 839 320	293 521	583 607	4,5%	525 246	977 948	96 274	9 732 309
ÉVORA	10 456 526	1 161 836	11 618 362	1 285 296	4 128 063	4,5%	3 715 257	1 910 886	331 652	18 861 453
MONTEMOR-O-NOVO	10 069 059	1 118 784	11 187 843	345 861	706 391	4,0%	565 113	447 297	107 808	12 653 922
MORA	4 435 829	495 092	4 930 921	78 292	174 493	5,0%	174 493	583 834	49 001	5 836 541
MOURÃO	3 441 960	382 440	3 824 400	71 843	85 551	4,0%	68 441	446 740	43 717	4 455 141
PORTEL	6 118 273	679 808	6 798 081	111 554	142 344	5,0%	142 344	791 202	55 383	7 898 564
REDONDO	4 556 002	506 322	5 062 324	140 553	207 358	3,0%	124 415	607 106	55 592	5 990 890
REGUENGOS DE MONSARAZ	5 023 278	558 142	5 581 420	282 311	418 334	5,0%	418 334	229 569	88 631	6 600 265
VENDAS NOVAS	3 930 197	436 688	4 366 885	251 019	548 837	5,0%	548 837	188 811	91 005	5 446 557
VIANA DO ALENTEJO	4 068 521	452 058	4 520 579	133 541	190 984	2,5%	95 492	543 600	53 411	5 346 623
VILA VIÇOSA	3 806 966	422 996	4 229 962	165 125	333 225	4,0%	266 580	530 496	65 774	5 257 937
TOTAL	78 320 609	8 702 288	87 022 897	3 532 634	8 165 313		7 246 657	9 283 940	1 211 884	108 297 312
FARO (distrito)										
ALBUFEIRA	1 722 339	191 371	1 913 710	1 414 232	2 140 129	0,0%	0	413 671	1 103 683	4 845 296
ALCOUTIM	6 077 495	675 277	6 752 772	33 011	89 877	0,0%	0	771 420	43 201	7 600 404
ALJEZUR	3 681 866	409 096	4 090 962	163 208	264 179	0,0%	0	341 823	95 311	4 491 304
CASTRO MARIM	2 592 661	288 073	2 880 734	168 940	306 739	2,5%	153 370	253 920	102 746	3 559 710
FARO	2 231 369	247 930	2 479 299	1 668 787	5 170 813	5,0%	5 170 813	0	424 643	9 743 542
LAGOA	1 517 943	168 660	1 686 603	629 466	1 140 284	3,0%	684 170	261 481	431 109	3 692 829
LAGOS	799 950	88 883	888 833	790 771	1 748 091	1,5%	524 427	259 312	451 140	2 914 483
LOULÉ	1 780 973	197 886	1 978 859	2 172 318	4 560 419	0,0%	0	659 051	1 009 373	5 819 601
MONCHIQUE	6 351 186	705 687	7 056 873	115 823	154 070	2,5%	77 035	822 032	66 250	8 138 013
OLHÃO	4 706 478	522 942	5 229 420	1 188 933	1 938 047	5,0%	1 938 047	632 180	255 640	9 244 226
PORTIMÃO	1 133 569	125 952	1 259 521	1 662 339	3 156 569	5,0%	3 156 569	0	611 414	6 689 843
SÃO BRÁS DE ALPORTEL	2 795 405	310 600	3 106 005	318 640	598 016	5,0%	598 016	304 323	81 309	4 408 293
SILVES	6 590 606	732 289	7 322 895	917 344	1 503 860	5,0%	1 503 860	737 162	263 119	10 744 380
TAVIRA	4 529 517	503 280	5 032 797	598 517	1 334 472	3,5%	934 130	526 977	67 117	7 359 832
VILA DO BISPO	2 303 975	255 997	2 559 972	122 996	238 632	0,0%	0	221 025	158 154	3 062 147
VILA REAL DE SANTO ANTÓNIO	1 260 767	140 085	1 400 852	529 842	769 835	5,0%	769 835	204 301	207 208	3 112 038
TOTAL	50 076 099	5 564 008	55 640 107	12 495 167	25 114 032		15 510 272	6 408 678	5 571 717	95 625 941
GUARDA (distrito)										
AGUIAR DA BEIRA	5 111 951	567 994	5 679 945	96 503	136 307	0,0%	0	663 386	54 678	6 494 512
ALMEIDA	7 293 957	810 440	8 104 397	83 631	233 001	0,0%	0	944 804	57 370	9 190 292
CELORICO DA BEIRA	5 428 945	603 216	6 032 161	121 255	209 426	4,0%	167 541	713 884	57 039	7 091 880
FIGUEIRA DE CASTELO RODRIGO	6 669 195	741 022	7 410 217	87 188	162 158	0,0%	0	859 370	52 547	8 409 322
FORNOS DE ALGODRES	4 033 361	448 151	4 481 512	97 852	124 045	5,0%	124 045	527 702	46 634	5 277 745
GOUVEIA	6 481 622	720 180	7 201 802	234 989	398 938	5,0%	398 938	879 135	75 142	8 790 006
GUARDA	11 837 534	1 315 282	13 152 816	811 594	2 454 505	4,5%	2 209 055	600 006	196 123	16 969 594
MANTEIGAS	3 710 644	412 294	4 122 938	41 304	93 349	0,0%	0	477 684	52 993	4 694 919
MEDA	5 129 182	569 909	5 699 091	83 536	136 816	5,0%	136 816	664 136	52 900	6 636 479
PINHÊL	7 352 972	816 997	8 169 969	132 620	253 494	5,0%	253 494	959 956	61 303	9 577 342
SABUGAL	10 324 646	1 147 183	11 471 829	129 014	352 257	0,0%	0	1 341 087	71 805	13 013 735
SEIA	9 304 462	1 033 829	10 338 291	406 098	773 825	3,5%	541 678	1 292 295	118 571	12 696 933
TRANCOSO	6 584 856	731 651	7 316 507	148 196	272 830	2,5%	136 415	868 118	61 404	8 530 640
VILA NOVA DE FOZ COÁ	5 799 624	644 403	6 444 027	105 641	213 641	5,0%	213 641	758 814	54 856	7 576 979
TOTAL	95 062 951	10 562 551	105 625 502	2 579 421	5 814 592		4 181 623	11 550 377	1 013 366	124 950 289
LEIRIA (distrito)										
ALCOBAÇA	8 741 134	971 237	9 712 371	1 112 383	2 322 482	3,5%	1 625 737	1 475 064	276 941	14 202 496
ALVALAZERE	4 402 508	489 168	4 891 676	110 382	180 617	3,0%	108 370	581 474	56 228	5 748 130
ANSIAO	4 161 210	1 783 376	5 944 586	260 578	374 078	5,0%	374 078	240 429	80 836	6 900 507
BATALHA	3 959 965	439 996	4 399 961	386 066	733 766	4,0%	587 013	201 713	106 728	5 681 481
BOMBARRAL	3 150 378	350 042	3 500 420	301 114	518 463	3,5%	362 924	484 685	85 275	4 734 418
CALDAS DA RAINHA	4 279 433	475 493	4 754 926	1 223 621	2 791 925	3,0%	1 675 155	984 010	280 864	8 918 576
CASTANHEIRA DE PÊRA	3 010 451	334 495	3 344 946	48 567	77 170	2,0%	30 868	389 396	42 791	3 856 568
FIGUEIRÓ DOS VINHOS	4 354 997	483 888	4 838 885	93 312	175 764	3,0%	105 458	573 091	50 929	5 661 675
LEIRIA	8 413 152	934 795	9 347 947	2 793 845	8 161 851	5,0%	8 161 851	2 277 982	634 188	23 215 813
MARINHA GRANDE	4 535 186	503 910	5 039 096	1 012 286	2 246 166	5,0%	2 246 166	303 222	198 706	8 799 476
NAZARÉ	2 340 204	260 023	2 600 227	325 346	622 984	5,0%	622 984	268 456	49 433	3 966 446
ÓBIDOS	1 772 711	196 968	1 969 679	294 263	582 542	1,0%	116 508	215 343	121 852	2 717 645
PEDRÓGÃO GRANDE	3 729 325	414 369	4 143 694	61 770	105 492	2,5%	52 746	483 671	46 331	4 788 212
PENICHE	3 309 802	367 756	3 677 558	687 412	1 171 555	4,0%	937 244	621 175	195 269	6 118 658
POMBAL	10 945 337	1 216 148	12 161 485	1 057 187	1 974 371	2,5%	987 186	1 704 595	252 890	16 163 343
PORTO DE MÓS	6 812 539	756 949	7 569 488	475 434	983 048	2,5%	491 524	329 914	114 499	8 980 859
TOTAL	77 918 332	9 978 613	87 896 945	10 243 566	23 022 274		18 485 812	11 134 220	2 693 759	130 454 302
LISBOA (distrito)										
ALENQUER	5 151 998	572 444	5 724 442	1 124 625	2 280 051	4,8%	2 188 849	333 611	219 972	9 590 599
AMADORA	12 114 067	1 346 007	13 460 074	3 800 011	11 031 622	3,8%	8 384 033	1 033 881	864 045	27 542 944
ARRUDA DOS VINHOS	2 790 806	310 090	3 100 896	234 229	1 038 554	3,9%	810 072	490 708	100 041	4 735 946
AZAMBÚJA	3 639 079	404 342	4 043 421	550 768	969 269	5,0%	969 269	624 196	111 358	6 299 012
CADAVAL	4 857 121	539 680	5 396 801	282 649	519 843	3,8%	389 882	226 544	75 944	6 371 820
CASCAIS	0	0	0	0	24 788 509	5,0%	24 788 509	0	1 565 803	26 354 312
LISBOA	0	0	0	0	77 968 488	2,0%	31 187 395	0	5 826 507	37 013 902
LOURES	8 963 570	995 952	9 959 522	4 864 417	14 213 391	4,9%	13 929 123	1 061 128	1 064 201	30 878 391
LOURINHÃ	3 829 328	425 481	4 254 809	675 881	1 211 679	3,8%	908 759	464 683	147 343	6 451 475
MAFRA	675 297	75 033	750 330	2 312 795	6 667 460	4,8%	6 334 087	0	495 903	9 893 115
ODIVELAS	6 606 952	734 106	7 341 058	3 800 788	10 299 539	5,0%	10 299 539	783 545	609 890	22 834 820
OEIRAS	0	0	0	0	23 756 099	4,7%	22 330 733	0	1 492 546	23 823 279
SINTRA	13 630 217	1 514 469	15 144 686	9 255 624	25 127 111	4,0%	20 101 689	1 809 910	1 729 065	48 040 974
SOBRAL DE MONTE AGRACO	3 286 121	365 125								

MUNICÍPIOS	FEF FINAL			FSM	IRS			N.º 3 art.º 35.º Lei n.º 73/2014	IVA	TOTAL TRANSFERÊNCIAS
	CORRENTE	CAPITAL	TOTAL		IRS PIE	% IRS	IRS Município			
	(1)	(2)	(3)=(2)+(1)		(4)	(5)	(6)			
PORTO (distrito)										
AMARANTE	16 099 326	1 788 814	17 888 140	985 011	1 671 779	5,0%	1 671 779	750 786	230 050	21 525 766
BALÃO	9 181 177	1 020 131	10 201 308	353 650	383 955	5,0%	383 955	399 747	101 730	11 440 390
FELGUEIRAS	11 340 236	1 260 026	12 600 262	1 407 697	1 650 934	5,0%	1 650 934	572 232	229 179	16 460 304
GONDOMAR	13 022 640	1 446 960	14 469 600	3 176 295	7 898 190	5,0%	7 898 190	933 473	636 059	27 113 617
LOUSADA	9 980 208	1 108 912	11 089 120	1 226 266	1 198 689	4,0%	958 951	493 853	191 440	13 959 630
MAIA	3 223 766	358 196	3 581 962	3 168 553	10 462 027	5,0%	10 462 027	629 008	822 237	18 663 787
MARCO DE CANAVESES	14 500 490	1 611 166	16 111 656	1 364 036	1 266 793	4,0%	1 013 434	684 918	201 762	19 375 806
MATOSINHOS	4 708 566	523 174	5 231 740	3 624 204	14 333 199	5,0%	14 333 199	847 415	999 164	25 035 722
PAÇOS DE FERREIRA	8 434 268	937 141	9 371 409	1 463 916	1 493 518	5,0%	1 493 518	450 540	231 781	13 011 164
PAREDES	14 637 080	1 626 342	16 263 422	2 106 602	2 504 562	5,0%	2 504 562	762 832	337 167	21 974 585
PENAFIEL	16 120 382	1 791 153	17 911 535	1 830 556	2 234 245	5,0%	2 234 245	803 094	304 019	23 083 449
PORTO	0	0	0	2 998 210	30 815 413	4,5%	27 733 872	0	2 424 756	33 156 838
PÓVOA DE VARZIM	4 184 197	464 911	4 649 108	1 605 803	3 187 774	4,0%	2 550 219	714 359	355 309	9 874 798
SANTO TIROSO	13 395 399	1 488 378	14 883 777	1 428 657	2 960 630	4,8%	2 812 599	704 307	280 344	20 109 684
TROFA	6 411 470	712 386	7 123 856	829 746	1 736 150	4,8%	1 666 704	354 098	186 776	10 161 180
VALONGO	6 340 952	704 550	7 045 502	2 157 441	4 567 353	5,0%	4 567 353	503 216	380 060	14 654 518
VILA DO CONDE	4 347 374	483 041	4 830 415	1 888 805	4 507 828	5,0%	4 507 828	1 259 627	426 060	12 912 735
VILA NOVA DE GAIA	11 257 488	1 250 832	12 508 320	6 305 301	19 662 506	4,0%	15 730 005	1 406 556	1 380 475	37 330 157
TOTAL	167 185 019	18 576 113	185 761 132	37 920 749	112 535 545		104 173 374	12 269 561	9 718 915	349 843 731
SANTARÉM (distrito)										
ABRANTES	11 261 463	1 251 274	12 512 737	700 226	1 628 082	4,5%	1 465 274	542 345	172 221	15 392 803
ALCANENA	4 288 250	476 472	4 764 722	321 242	473 524	5,0%	473 524	623 751	77 201	6 260 440
ALMEIRIM	5 713 178	634 798	6 347 976	629 168	854 035	5,0%	854 035	286 179	119 089	8 236 447
ALPIARCA	3 207 970	356 441	3 564 411	142 873	278 384	5,0%	278 384	447 175	61 814	4 494 657
BENAVENTE	3 205 720	356 191	3 561 911	875 493	1 607 979	5,0%	1 607 979	220 920	152 643	6 418 946
CARTAXO	4 683 828	520 425	5 204 253	569 853	1 205 418	5,0%	1 205 418	255 057	115 994	7 350 575
CHAMUSCA	6 807 925	756 436	7 564 361	191 849	263 271	1,5%	78 981	899 752	63 196	8 798 139
CONSTÂNCIA	3 090 822	343 425	3 434 247	121 593	180 658	5,0%	180 658	419 219	46 545	4 202 262
CORUÇHE	11 741 597	1 304 622	13 046 219	365 921	659 636	3,0%	395 782	514 233	103 169	14 425 324
ENTRONCAMENTO	2 464 049	273 783	2 737 832	507 519	1 395 507	5,0%	1 395 507	169 594	102 507	4 912 959
FERRERIA DO ZÉZERE	4 612 108	512 456	5 124 564	177 000	210 405	0,0%	0	618 419	66 883	5 986 866
GOLEGÃ	2 827 415	314 157	3 141 572	118 623	246 818	5,0%	246 818	393 472	57 767	3 958 252
MAÇÃ	6 222 339	691 371	6 913 710	115 063	226 467	4,0%	181 174	814 007	56 905	8 080 859
OURÉM	9 435 493	1 048 388	10 483 881	863 623	1 727 228	5,0%	1 727 228	1 466 929	280 575	14 822 236
RIO MAIOR	5 483 019	609 224	6 092 243	561 689	886 914	4,8%	851 437	846 051	117 064	8 468 484
SALVATERRA DE MAGOS	5 698 561	633 173	6 331 734	329 875	943 185	5,0%	943 185	285 215	109 518	8 199 527
SANTARÉM	11 521 194	1 280 133	12 801 327	1 532 065	3 656 958	4,8%	3 474 110	657 432	294 678	18 759 612
SARDOAL	3 416 674	379 630	3 796 304	94 647	144 129	5,0%	144 129	452 719	46 182	4 533 914
TOMAR	9 559 390	1 062 154	10 621 544	736 110	1 869 422	5,0%	1 869 422	483 365	189 073	13 899 514
TORRES NOVAS	8 562 163	951 351	9 513 514	794 726	1 808 021	5,0%	1 808 021	442 772	180 246	12 739 279
VILA NOVA DA BARQUINHA	2 896 978	321 886	3 218 864	206 026	382 880	4,5%	344 592	139 151	57 403	3 966 036
TOTAL	126 700 136	14 077 790	140 777 926	10 155 184	20 648 921		19 525 658	10 977 757	2 470 671	183 907 196
SETÚBAL (distrito)										
ALCÁÇER DO SAL	8 848 765	983 196	9 831 961	269 214	469 824	4,0%	375 859	799 719	107 472	11 384 225
ALCOCHETE	897 980	384 849	1 282 829	597 188	1 924 798	4,0%	1 539 838	0	119 674	3 539 529
ALMADA	2 688 452	298 717	2 987 169	4 621 065	14 746 657	3,5%	10 322 660	0	945 301	18 876 195
BARREIRO	5 978 091	664 232	6 642 323	2 122 949	4 986 261	5,0%	4 986 261	502 530	378 412	14 632 475
GRÃNDOLA	4 905 273	545 030	5 450 303	366 189	846 677	5,0%	846 677	504 083	182 145	7 349 397
MOITA	9 187 453	1 020 828	10 208 281	1 802 427	2 937 874	5,0%	2 937 874	546 275	268 315	15 763 172
MONTIJO	2 898 140	322 016	3 220 156	1 500 277	3 755 925	4,0%	3 004 740	309 757	260 789	8 295 719
PALMELA	3 779 109	419 901	4 199 010	1 697 508	4 612 560	5,0%	4 612 560	0	339 349	10 848 427
SANTIAGO DO CACÉM	9 488 779	1 054 309	10 543 088	689 310	2 116 601	5,0%	2 116 601	1 497 701	15 001 508	15 001 508
SEIXAL	4 090 309	454 479	4 544 788	3 851 875	11 870 055	5,0%	11 870 055	740 619	753 917	21 761 254
SESIMBRA	1 629 442	181 049	1 810 491	1 539 307	3 359 130	5,0%	3 359 130	0	299 809	7 008 373
SETÚBAL	3 725 506	413 945	4 139 451	3 234 654	9 186 880	4,0%	7 349 504	0	647 866	15 371 475
SINES	3 279 262	364 362	3 643 624	411 857	1 122 655	4,0%	898 124	0	125 439	5 079 044
TOTAL	61 396 561	7 106 913	68 503 474	22 703 820	61 935 897		54 219 883	4 900 684	4 583 297	154 911 158
VIANA DO CASTELO (distrito)										
ARCOS DE VALDEVEZ	11 850 764	1 316 751	13 167 515	375 671	629 410	3,0%	377 646	1 590 105	121 450	15 632 387
CAMINHA	5 073 584	563 732	5 637 316	328 681	869 654	5,0%	869 654	517 132	120 003	7 472 786
MELGAÇO	6 231 641	692 405	6 924 046	123 289	256 461	5,0%	256 461	819 455	63 125	8 186 376
MONÇÃO	7 315 727	812 858	8 128 585	328 298	631 487	2,0%	252 595	1 019 676	103 539	9 832 693
PAREDES DE COURA	6 270 683	696 743	6 967 426	173 545	240 048	3,0%	144 029	828 119	62 704	8 175 823
PONTE DA BARCA	5 636 996	626 333	6 263 329	235 455	307 006	4,0%	245 605	763 581	79 611	7 587 581
PONTE DE LIMA	12 854 834	1 428 315	14 283 149	1 013 569	1 398 571	0,0%	0	610 106	214 331	16 121 155
VALENÇA	5 086 999	565 222	5 652 221	329 241	460 304	2,5%	230 152	722 739	97 176	7 031 529
VIANA DO CASTELO	9 759 614	1 084 401	10 844 015	1 922 303	4 657 269	5,0%	4 657 269	1 954 852	412 181	19 790 620
VILA NOVA DE CERVEIRA	5 717 417	635 269	6 352 686	224 982	363 335	3,0%	218 001	778 751	81 605	7 656 025
TOTAL	75 798 259	8 422 029	84 220 288	5 055 034	9 813 545		7 251 412	9 604 516	1 355 723	107 486 973
VILA REAL (distrito)										
ALJÓ	6 616 537	735 171	7 351 708	181 709	269 682	3,5%	188 777	875 474	75 087	8 672 755
BOTICAS	5 648 100	627 567	6 275 667	84 886	116 981	0,0%	0	726 572	51 325	7 138 630
CHAVES	13 123 832	1 458 204	14 582 036	729 103	1 616 185	5,0%	1 616 185	618 585	191 598	17 737 507
MESÃO FRIO	3 052 841	339 205	3 392 046	94 171	95 709	3,0%	57 425	401 877	46 118	3 991 637
MONDIM DE BASTO	5 523 379	613 709	6 137 088	130 772	155 325	4,5%	139 793	720 654	59 390	7 187 697
MONTALEGRE	10 044 991	1 116 110	11 161 101	152 382	282 097	5,0%	282 097	1 300 975	66 239	12 962 794
MURÇA	4 470 058	496 673	4 966 731	98 743	146 447	5,0%	146 447	584 755	50 819	5 847 495
PESO DA RÉGUA	6 951 053	772 339	7 723 392	334 322	531 686	5,0%	531 686	313 888	95 677	8 998 963
RIBEIRA DE PENA	4 953 006	550 334	5 503 340	123 156	155 661	5,0%	155 661	648 733	54 253	6 485 145
SABROSA	4 80									

(Un. euros)

MUNICÍPIOS	FEF FINAL			FSM	IRS			N.º 3 art.º 35.º Lei n.º 73/2014	IVA	TOTAL TRANSFERÊNCIAS
	CORRENTE	CAPITAL	TOTAL		IRS PIE	% IRS	IRS Município			
	(1)	(2)	(3)=(2)+(1)	(4)	(5)	(6)	(7)	(8)	(9)	(10)=(3)+(4)+(7)+(8)+(9)
VISEU (distrito)										
ARMAMAR	4 579 882	508 876	5 088 758	110 565	143 718	1,0%	28 744	599 466	70 098	5 897 631
CARRÉGAL DO SAL	3 858 097	428 677	4 286 774	212 957	291 937	5,0%	291 937	175 105	73 074	5 039 849
CASTRO DAIRE	7 931 893	881 321	8 813 214	285 747	303 320	3,0%	181 992	1 054 896	80 860	10 416 709
CINFÃES	9 461 070	1 051 230	10 512 300	409 512	356 027	3,0%	213 616	412 133	94 210	11 641 771
LAMEGO	9 113 924	1 012 658	10 126 582	507 639	1 087 734	4,0%	870 187	428 362	163 131	12 095 901
MANGUALDE	6 478 277	719 809	7 198 086	412 894	960 877	4,0%	768 702	313 246	98 540	8 791 468
MOIMENTA DA BEIRA	5 587 182	620 798	6 207 980	209 524	277 308	4,5%	249 577	751 129	64 725	7 482 935
MORTÁGUA	5 097 924	566 436	5 664 360	175 004	333 519	0,0%	0	692 571	69 000	6 600 935
NELAS	4 645 449	516 161	5 161 610	306 477	526 998	4,0%	421 598	219 082	80 340	6 189 107
OLIVEIRA DE FRADES	4 572 069	508 008	5 080 077	234 950	312 437	5,0%	312 437	631 377	67 541	6 326 382
PENALVA DO CASTELO	5 019 297	557 700	5 576 997	154 850	192 985	4,0%	154 388	664 741	57 236	6 608 212
PENEDONO	4 074 563	452 729	4 527 292	52 742	74 241	0,0%	0	522 190	40 867	5 143 091
RISENDE	6 671 462	741 273	7 412 735	241 994	231 595	0,0%	0	884 812	65 384	8 604 925
SANTA COMBA DÃO	4 009 253	445 473	4 454 726	233 762	393 604	4,4%	346 372	185 718	82 340	5 302 918
SÃO JOÃO DA PESQUEIRA	5 974 736	663 859	6 638 595	158 470	185 680	5,0%	185 680	783 434	56 339	7 822 518
SÃO PEDRO DO SUL	7 483 749	831 528	8 315 277	308 021	507 441	2,0%	202 976	1 024 430	88 489	9 939 193
SÁTÃO	5 270 106	585 567	5 855 673	246 163	353 205	5,0%	353 205	724 228	69 542	7 248 811
SERNANCELHE	5 078 828	564 314	5 643 142	91 560	114 034	5,0%	114 034	656 203	53 814	6 558 753
TABUADA	5 039 475	559 942	5 599 417	89 361	112 773	5,0%	112 773	650 909	49 296	6 501 756
TAROUCA	4 607 147	511 905	5 119 052	182 024	179 371	5,0%	179 371	614 883	58 215	6 153 545
TONDELA	9 076 136	1 008 460	10 084 596	530 299	978 420	4,0%	782 736	1 300 721	124 723	12 823 075
VILA NOVA DE PAIVA	3 861 695	429 077	4 290 772	110 013	132 719	5,0%	132 719	508 640	49 674	5 091 818
VISEU	9 176 076	1 019 564	10 195 640	2 313 326	6 216 244	4,0%	4 972 995	2 100 889	489 124	20 071 974
VOUZELA	5 096 399	566 266	5 662 665	201 146	353 043	5,0%	353 043	227 186	73 305	6 517 345
TOTAL	141 764 689	15 751 631	157 516 320	7 779 000	14 619 230		11 229 082	16 126 351	2 219 868	194 870 621
AÇORES										
ANGRA DO HEROÍSMO	10 550 277	1 172 253	11 722 530	737 313	1 585 969	5,0%	1 585 969	513 284	0	14 559 096
CALHETA (SÃO JORGE)	3 369 014	374 335	3 743 349	76 579	78 927	5,0%	78 927	437 435	0	4 336 290
CORVO	1 517 269	168 585	1 685 854	10 187	19 786	5,0%	19 786	192 508	0	1 908 335
HORTA	5 315 075	590 564	5 905 639	353 507	682 733	4,5%	614 460	253 681	0	7 127 287
LAGOA (SÃO MIGUEL)	4 768 371	529 819	5 298 190	433 975	454 039	5,0%	454 039	694 066	0	6 880 270
LAJES DAS FLORES	2 686 999	298 555	2 985 554	17 640	47 046	2,0%	18 818	342 224	0	3 364 236
LAJES DO PICO	3 815 347	423 927	4 239 274	105 880	114 563	5,0%	114 563	500 361	0	4 960 078
MADALENA	3 929 840	436 649	4 366 489	172 698	212 154	5,0%	212 154	533 080	0	5 284 421
NORDESTE	4 287 009	476 334	4 763 343	115 230	77 152	5,0%	77 152	556 011	0	5 511 736
PONTA DELGADA	9 798 674	1 088 742	10 887 416	1 817 941	3 863 067	3,5%	2 704 147	1 858 907	0	17 268 411
POVOAÇÃO	4 121 513	457 946	4 579 459	163 616	100 965	2,5%	50 483	543 481	0	5 337 039
RIBEIRA GRANDE	10 137 677	1 126 408	11 264 085	1 022 988	770 766	2,3%	346 845	477 180	0	13 111 098
SANTA CRUZ DA GRACIOSA	2 714 298	301 589	3 015 887	104 425	126 959	3,0%	76 175	364 330	0	3 560 817
SANTA CRUZ DAS FLORES	2 308 414	256 490	2 564 904	62 473	69 717	0,0%	0	302 602	0	2 929 979
SÃO ROQUE DO PICO	3 032 319	336 924	3 369 243	80 813	109 959	5,0%	109 959	399 419	0	3 959 434
VELAS	3 833 052	425 895	4 258 947	101 489	148 417	0,0%	0	505 874	0	4 866 310
PRAIA DA VITÓRIA	7 129 346	792 149	7 921 495	494 795	663 489	5,0%	663 489	331 808	0	9 411 587
VILA DO PORTO	3 489 746	387 750	3 877 496	153 176	350 482	5,0%	350 482	491 547	0	4 872 701
VILA FRANCA DO CAMPO	4 863 045	540 338	5 403 383	282 503	228 534	5,0%	228 534	216 134	0	6 130 554
TOTAL	91 667 285	10 185 252	101 852 537	6 307 228	9 704 724		7 705 982	9 513 932	0	125 379 679
MADEIRA										
CALHETA	6 127 220	680 802	6 808 022	271 270	270 333	0,0%	0	824 597	0	7 903 889
CÂMARA DE LOBOS	8 436 617	937 402	9 374 019	725 248	507 679	3,5%	355 375	387 616	0	10 842 258
FUNCHAL	9 010 637	1 001 182	10 011 819	2 211 509	7 030 745	2,5%	3 515 373	0	0	15 738 701
MACHICO	6 752 299	750 255	7 502 554	476 301	502 285	4,0%	401 828	309 931	0	8 690 614
PONTA DO SOL	4 297 010	477 445	4 774 455	222 802	189 380	0,0%	0	189 538	0	5 186 795
PORTO MONIZ	3 679 071	408 786	4 087 857	53 252	65 730	0,0%	0	471 989	0	4 613 098
PORTO SANTO	1 441 020	160 113	1 601 133	109 392	354 157	3,8%	265 618	156 199	0	2 132 342
RIBEIRA BRAVA	5 374 282	597 142	5 971 424	359 616	258 709	5,0%	258 709	240 813	0	6 830 562
SANTA CRUZ	5 662 692	629 188	6 291 880	795 542	1 726 440	4,0%	1 381 152	322 090	0	8 790 664
SANTANA	5 465 591	607 288	6 072 879	116 473	131 060	0,0%	0	709 123	0	6 898 475
SÃO VICENTE	4 167 982	463 109	4 631 091	114 656	109 086	5,0%	109 086	544 692	0	5 399 525
TOTAL	60 414 421	6 712 712	67 127 133	5 456 061	11 145 604		6 287 141	4 156 588	0	83 026 923
TOTAL GERAL	1 923 691 517	216 008 315	2 139 699 832	215 258 056	650 136 688		524 540 075	188 398 881	61 341 426	3 129 238 270
TOTAL CONTINENTE	1 771 609 811	199 110 351	1 970 720 162	203 494 767	629 286 360		510 546 952	174 728 361	61 341 426	2 920 831 668

3.2 – Despesas

Despesas por natureza

Código	Designação	Montante	
Class. Orgânica/Económica		€	
01	Administração Autárquica		
01	01	Despesas com o pessoal	
01	0101	Remunerações certas e permanentes	
01	010101	Titulares órgãos soberania e memb. órgãos autárq.	137 400
01	010104	Pessoal quadros-Regime contrato individ. trabalho	
01	01010401	Contrato por tempo indeterminado	6 400 000
01	01010402	Alt.Obrigatórias de posicionamento remuneratório	60 000
01	01010403	Alt.facultativas de posicionamento remuneratório	1 000
01	01010404	Recrutamento pessoal para novos postos de trab.	169 000
01	010106	Pessoal contratado a termo	
01	01010601	Pessoal em funções	60 500
01	01010604	Recrutamento pessoal para novos postos trab.	3 000
01	010107	Pessoal em regime de tarefa ou avença	45 500
01	010108	Pessoal aguardando aposentação	6 000
01	010109	Pessoal em qualquer outra situação	132 700
01	010111	Representação	42 520
01	010113	Subsidio de refeição	
01	01011301	Membros dos órgãos autárquicos	5 200
01	01011302	Pessoal dos quadros	724 300
01	01011303	Pessoal contratado a termo	5 400
01	01011304	Pessoal em qualquer outra situação	6 500
01	010114	Subsídio de férias e de Natal	
01	01011401	Membros dos órgãos autárquicos	22 900
01	01011402	Pessoal dos quadros	1 085 000
01	01011403	Pessoal contratado a termo	11 000
01	01011404	Pessoal em qualquer outra situação	22 200
01	010115	Remunerações por doença e maternidade/paternidade	190 000
01	0102	Abonos variáveis ou eventuais	
01	010202	Horas extraordinárias	260 000
01	010204	Ajudas de custo	18 500
01	010205	Abono para falhas	17 100
01	010210	Subsídio de trabalho nocturno	9 000
01	010211	Subsídio de turno	105 500
01	010213	Outros suplementos e prémios	
01	01021301	Senhas de Presença	45 000
01	01021302	Outros suplementos	600
01	01021303	Suplemento de penosidade e insalubridade	25 300
01	0103	Segurança social	
01	010301	Encargos com a saúde	250 001
01	010302	Outros encargos com a saúde	135 000
01	010303	Subsídio familiar a criança e jovens	38 000
01	010304	Outras prestações familiares	5 500
01	010305	Contribuições para a segurança social	
01	01030501	Assistência na doença dos funcionários públicos	1 001
01	01030502	Segurança social dos funcionários públicos	

Despesas por natureza

Código		Designação	Montante
Class. Orgânica/Económica			€
01	0103050201	Caixa Geral de Aposentações	866 000
01	0103050202	Regime Geral	1 075 000
01	01030503	Segurança social-Regime geral	4 100
01	010309	Seguros	
01	01030901	Seguros acidentes trabalho doenças profissionais	150 100
Total do Capítulo Económico 01:			12 135 822
01	02	Aquisição de bens e serviços	
01	0201	Aquisição de bens	
01	020101	Matérias-primas e subsidiárias	7 000
01	020102	Combustíveis e lubrificantes	
01	02010201	Gasolina	11 000
01	02010202	Gasóleo	200 000
01	02010203	Gás	500 000
01	02010204	Óleos lubrificantes	11 000
01	02010299	Outros	4 000
01	020104	Limpeza e higiene	12 000
01	020105	Alimentação-Refeições confeccionadas	5 000
01	020106	Alimentação-Géneros para confeccionar	880 500
01	020107	Vestuário e artigos pessoais	12 000
01	020108	Material de escritório	5 000
01	020109	Produtos químicos e farmacêuticos	3 000
01	020111	Material de consumo clínico	7 000
01	020112	Material de transporte-Peças	20 000
01	020114	Outro material-Peças	20 000
01	020115	Prémios, condecorações e ofertas	5 000
01	020116	Mercadorias para venda	
01	02011603	Outras	1 000
01	020117	Ferramentas e utensílios	5 000
01	020118	Livros e documentação técnica	1 000
01	020119	Artigos honoríficos e de decoração	1 000
01	020120	Material de educação, cultura e recreio	4 500
01	020121	Outros bens	160 200
01	0202	Aquisição de serviços	
01	020201	Encargos das instalações	1 721 000
01	020202	Limpeza e higiene	1 048 000
01	020203	Conservação de bens	313 500
01	020204	Locação de edifícios	141 100
01	020205	Locação de material de informática	123 000
01	020206	Locação de material de transporte	4 000
01	020208	Locação de outros bens	322 500
01	020209	Comunicações	53 000
01	020210	Transportes	170 000
01	020212	Seguros	135 000
01	020214	Estudos, pareceres, projectos e consultadoria	680 100
01	020215	Formação	21 500

Despesas por natureza

Código		Designação	Montante
Class. Orgânica/Económica			€
01	020216	Seminários, exposições e similares	16 000
01	020217	Publicidade	25 000
01	020218	Vigilância e segurança	226 000
01	020219	Assistência técnica	56 000
01	020220	Outros trabalhos especializados	105 500
01	020224	Encargos de cobrança de receitas	50 000
01	020225	Outros serviços	
01	02022501	Serviços de restauração	2 000
01	02022502	Serviços culturais	210 700
01	02022509	Serviços diversos	108 900
Total do Capítulo Económico 02:			7 408 000
01	03	Juros e outros encargos	
01	0301	Juros da dívida pública	
01	030103	Socied.financ.-Bancos e outras instit. financeiras	
01	03010302	Empréstimos de médio e longo prazos	85 000
Total do Capítulo Económico 03:			85 000
01	04	Transferências correntes	
01	0403	Administração central	
01	040301	Estado	
01	04030103	Escolas	25 000
01	0405	Administração local	
01	040501	Continente	
01	04050101	Municípios	24 000
01	04050102	Freguesias	1 536 150
01	04050104	Associações de municípios	
01	0405010401	CIMLT - Comunidade Intermunicipal Lezíria Tejo	93 350
01	0407	Instituições sem fins lucrativos	
01	040701	Instituições sem fins lucrativos	931 400
01	0408	Famílias	
01	040802	Outras	
01	04080201	Programas ocupacionais	318 000
01	04080202	Outras	145 951
Total do Capítulo Económico 04:			3 073 851
01	06	Outras despesas correntes	
01	0602	Diversas	
01	060201	Impostos e taxas	
01	06020101	Impostos e taxas pagos pela autarquia	1 000
01	06020102	Restituição de impostos ou taxas cobradas	1 000
01	060203	Outras	
01	06020301	Outras restituições	1 000
01	06020302	IVA pago	10 000
01	06020304	Serviços bancários	10 288
01	06020305	Outras	

Despesas por natureza

Código		Designação	Montante
Class. Orgânica/Económica			€
01	0602030501	Quotizações para Associações de Município	80 000
01	0602030503	Outras	20 000
Total do Capítulo Económico 06:			123 288
Total das Despesas Correntes:			22 825 961
01	07	Aquisição de bens de capital	
01	0701	Investimentos	
01	070101	Terrenos	108 000
01	070102	Habitacões	
01	07010201	Construção	1 350 000
01	07010202	Aquisição	6 000
01	07010203	Reparação e beneficiação	7 000
01	070103	Edifícios	
01	07010301	Instalações de serviços	27 000
01	07010302	Instalações desportivas e recreativas	644 000
01	07010305	Escolas	
01	0701030502	Reparação e beneficiação	30 000
01	07010307	Outros	8 000
01	070104	Construções diversas	
01	07010401	Viadutos, arruamentos e obras complementares	2 451 000
01	07010402	Sistemas de drenagem de águas residuais	127 000
01	07010404	Iluminação pública	10 000
01	07010405	Parques e jardins	1 456 200
01	07010406	Instalações desportivas e recreativas	5 000
01	07010408	Viação rural	5 000
01	07010409	Sinalização e trânsito	14 000
01	07010412	Cemitérios	21 000
01	07010413	Outros	15 000
01	070106	Material de transporte	
01	07010602	Outro	251 000
01	070107	Equipamento de informática	50 000
01	070108	Software informático	30 000
01	070109	Equipamento administrativo	5 000
01	070110	Equipamento básico	
01	07011001	Equipamento de recolha de resíduos	10 000
01	07011002	Outro	351 000
01	070111	Ferramentas e utensílios	3 000
Total do Capítulo Económico 07:			6 984 200
01	08	Transferências de capital	
01	0807	Instituições sem fins lucrativos	
01	080701	Instituições sem fins lucrativos	168 000
Total do Capítulo Económico 08:			168 000
Total das Despesas de Capital:			7 152 200

Despesas por natureza

Código		Designação	Montante
Class. Orgânica/Económica			€
01	09	Activos financeiros	
01	0907	Acções e outras participações	
01	090708	Admin.pública-Admin.local-Continente	189 000
Total do Capítulo Económico 09:			189 000
01	10	Passivos financeiros	
01	1006	Empréstimos a médio e longo prazos	
01	100603	Socied.financ.-Bancos e outras instit. financeiras	190 000
01	1007	Outros passivos financeiros	
01	100705	Admin.pública-Admin.central-Estado	
01	10070501	IP 1 - Operação ALT20-07-1203-FEDER-000010	48 500
01	10070502	IP 2 - Operação ALT20-07-1203-FEDER-000132	20 050
01	10070503	IP 3 - Operação ALT20-07-1203-FEDER-000194	24 100
Total do Capítulo Económico 10:			282 650
Total das Despesas Não Efetivas:			471 650
Total das Despesas Correntes:			22 825 961
Total das Despesas de Capital:			7 152 200
Total das Despesas Efetivas:			29 978 161
Total das Despesas Não Efetivas:			471 650
Total do Orçamento da Despesa:			30 449 811



Município de Benavente

GOP - Grandes Opções do Plano para 2023

O b j	P r g	Projeto Ano/Nº	Aç.	Sub ac.	Designação	Classif. Orçamental		Frm de Real	% de Fonte Financiam.					Resp	Datas (Mês/Ano)		Fases de Exec.	Realizado (a)	Ano Corrente 2023			Anos Seguintes					Total Previsto (j)=(a)+(b)+(e) +(f)+(g)+(h)+(i)				
						Org.	Económica		R	P	I	R	G		U	E			E	M	Início	Fim	Total (b) = (c) + (d)	Financiam. Definido (c)	Financ. Não Definido (d)	2024 (e)		2025 (f)	2026 (g)	2027 (h)	2028 e Seg. (i)
01					HABITAÇÃO													130 500	123 500	7 000	130 500	130 500	130 500	130 500	130 500	783 000					
01	1				Investimentos													21 000	21 000		21 000	21 000	21 000	21 000	21 000	126 000					
01	1	2022/5			Concretização da estratégia local de habitação													6 000	6 000		6 000	6 000	6 000	6 000	6 000	36 000					
01	1	2022/5	1		Projetos	01	020214	O	100			01	01/22	12/28	0			1 000	1 000		1 000	1 000	1 000	1 000	1 000	6 000					
01	1	2022/5	2		Aquisição de terrenos	01	070101	O	100			01	01/22	12/28	0			1 000	1 000		1 000	1 000	1 000	1 000	1 000	6 000					
01	1	2022/5	3		Aquisição de habitações para reabilitar	01	07010202	O	100			01	01/22	12/28	0			1 000	1 000		1 000	1 000	1 000	1 000	1 000	6 000					
01	1	2022/5	4		Reabilitação de habitações adquiridas (inclui projeto)	01	07010203	E	100			004	01/22	12/28	0			1 000	1 000		1 000	1 000	1 000	1 000	1 000	6 000					
01	1	2022/5	5		Reabilitação de habitações pertencentes ao património municipal	01	07010203	E	100			004	01/22	12/28	0			1 000	1 000		1 000	1 000	1 000	1 000	1 000	6 000					
01	1	2022/5	6		Infraestruturação de terrenos - loteamentos (inclui projeto)	01	07010413	E	100			004	01/22	12/28	0			1 000	1 000		1 000	1 000	1 000	1 000	1 000	6 000					
01	1	2023/1011			Outros investimentos no âmbito da habitação local													15 000	15 000		15 000	15 000	15 000	15 000	15 000	90 000					
01	1	2023/1011	1		Aquisição de habitações	01	07010202	O	100			01	01/23	12/28	0			5 000	5 000		5 000	5 000	5 000	5 000	5 000	30 000					
01	1	2023/1011	2		Aquisição de terrenos	01	070101	O	100			01	01/23	12/28	0			5 000	5 000		5 000	5 000	5 000	5 000	5 000	30 000					
01	1	2023/1011	3		Beneficiação de habitações em regime de arrendamento (ampliações e grandes reparações)	01	07010203	E	100			004	01/23	12/28	0			5 000	5 000		5 000	5 000	5 000	5 000	5 000	30 000					
01	2				Serviços													109 500	102 500	7 000	109 500	109 500	109 500	109 500	109 500	657 000					
01	2	2023/2011			Disponibilização de habitações de renda acessível													109 500	102 500	7 000	109 500	109 500	109 500	109 500	109 500	657 000					
01	2	2023/2011	1		Conservação													11 000	4 000	7 000	11 000	11 000	11 000	11 000	11 000	66 000					
01	2	2023/2011	1	1	Serviços de conservação	01	020203	A	100			005	01/23	12/28	0			5 000	2 000	3 000	5 000	5 000	5 000	5 000	5 000	30 000					
01	2	2023/2011	1	9	Outros recursos materiais	01	020121	A	100			005	01/23	12/28	0			6 000	2 000	4 000	6 000	6 000	6 000	6 000	6 000	36 000					
01	2	2023/2011	2		Locação de habitações	01	020204						01/23	12/28				98 500	98 500		98 500	98 500	98 500	98 500	98 500	591 000					



Município de Benavente

GOP - Grandes Opções do Plano para 2023

O b j	P r g	Projeto Ano/Nº	Aç.	Sub ac.	Designação	Classif. Orçamental		Frm de Real	% de Fonte Financiam.					Resp	Datas (Mês/Ano)		Fases de Exec.	Realizado (a)	Ano Corrente 2023			Anos Seguintes					Total Previsto (j)=(a)+(b)+(e) +(f)+(g)+(h)+(i)				
						Org.	Económica		R	P	I	R	G		U	E			E	M	Início	Fim	Total (b) = (c) + (d)	Financiam. Definido (c)	Financ. Não Definido (d)	2024 (e)		2025 (f)	2026 (g)	2027 (h)	2028 e Seg. (i)
02					SAÚDE													695 800	684 800	11 000	430 800	427 125	418 200	418 200	418 200	2 808 325					
02	1				Investimentos													165 000	165 000							165 000					
02	1	2018/2			Remodelação do Posto Médico de Foros da Charneca	01	07010301	E	100			004	01/23	12/23	0			14 000	14 000							14 000					
02	1	2023/1021			Beneficiação de instalações no âmbito da saúde	01	07010307	E	100			004	01/23	12/23	0			1 000	1 000							1 000					
02	1	2023/1022			Beneficiação de equipamentos no âmbito da saúde	01	07011002	O	100			004	01/23	12/23	0			1 000	1 000							1 000					
02	1	2023/1028			Apoio ao investimento de outras entidades prestadoras de serviços de saúde													149 000	149 000							149 000					
02	1	2023/1028	1		Instituições sem fins lucrativos													149 000	149 000							149 000					
02	1	2023/1028	1	1	Ampliação do Posto médico, Santo Estêvão	01	080701	T	100			01	01/23	12/23	0			149 000	149 000							149 000					
02	2				Serviços													530 800	519 800	11 000	430 800	427 125	418 200	418 200	418 200	2 643 325					
02	2	2023/2021			Funcionamento dos centros de saúde													415 000	404 000	11 000	415 000	415 000	415 000	415 000	415 000	2 490 000					
02	2	2023/2021	1		Conservação													15 000	4 000	11 000	15 000	15 000	15 000	15 000	15 000	90 000					
02	2	2023/2021	1	1	Serviços de conservação	01	020203	A	100			005	01/23	12/28	0			10 000	2 000	8 000	10 000	10 000	10 000	10 000	10 000	60 000					
02	2	2023/2021	1	9	Outros recursos materiais	01	020121	A	100			005	01/23	12/28	0			5 000	2 000	3 000	5 000	5 000	5 000	5 000	5 000	30 000					
02	2	2023/2021	2		Manutenção													400 000	400 000		400 000	400 000	400 000	400 000	400 000	2 400 000					
02	2	2023/2021	2	1	Limpeza	01	020202	O	100			006	01/23	12/28	0			200 000	200 000		200 000	200 000	200 000	200 000	200 000	1 200 000					
02	2	2023/2021	2	2	Vigilância	01	020218	O	100			006	01/23	12/28	0			200 000	200 000		200 000	200 000	200 000	200 000	200 000	1 200 000					
02	2	2023/2022			Incentivo à captação de médicos para o concelho													114 600	114 600		14 600	10 925	2 000	2 000	2 000	146 125					
02	2	2023/2022	1		Disponibilização de habitações	01	020204	O	100			01	01/23	12/25	0			12 600	12 600		12 600	8 925				34 125					
02	2	2023/2022	2		Comparticipação nos custos de habitação e nas ações de valorização profissional	01	04080202	T	100			01	01/23	12/28	0			1 000	1 000		1 000	1 000	1 000	1 000	1 000	6 000					
02	2	2023/2022	3		Incremento dos rendimentos dos médicos (Acordos cooperação com IPSS)													101 000	101 000		1 000	1 000	1 000	1 000	1 000	106 000					
02	2	2023/2022	3	1	Apoio à implementação USF A em Benavente com o objetivo da mesma evoluir para USF B	01	040701	T	100			01	01/23	12/23	0			100 000	100 000							100 000					
02	2	2023/2022	3	2	Outros estabelecimentos de saúde	01	040701	T	100			01	01/23	12/23	0			1 000	1 000		1 000	1 000	1 000	1 000	1 000	6 000					
02	2	2023/2028			Apoio a outras entidades na prestação de serviços de saúde à comunidade													1 200	1 200		1 200	1 200	1 200	1 200	1 200	7 200					
02	2	2023/2028	1		Associação de Socorros Mútuos de Benavente	01	040701	T	100			01	01/23	12/28	0			1 200	1 200		1 200	1 200	1 200	1 200	1 200	7 200					



Município de Benavente

GOP - Grandes Opções do Plano para 2023

O b j	P r g	Projeto Ano/Nº	Aç.	Sub ac.	Designação	Classif. Orçamental		Frm de Real	% de Fonte Financiam.				Resp	Datas (Mês/Ano)		Fases de Exec.	Realizado (a)	Ano Corrente 2023			Anos Seguintes					Total Previsto (j)=(a)+(b)+(e) +(f)+(g)+(h)+(i)					
						Org.	Económica		R	R	R	U		E	E			M	Mês	Ano	Início	Fim	Total (b) = (c) + (d)	Financiam. Definido (c)	Financ. Não Definido (d)		2024 (e)	2025 (f)	2026 (g)	2027 (h)	2028 e Seg. (i)
03					EDUCAÇÃO												4 715 902	3 797 902	918 000	4 579 900	4 559 900	4 549 900	4 549 900	4 549 900	27 505 402						
03	1				Investimentos												101 000	37 000	64 000	40 000	40 000	40 000	40 000	40 000	301 000						
03	1	2021/1			Instalação de sistema de ar condicionado nas escolas	01	07011002	O	100		01	01/21	12/23	0			31 000	1 000	30 000							31 000					
03	1	2023/1031			Aquisição de equipamento e material didático	01	07011002	O	100		01	01/23	12/28	0			39 000	5 000	34 000	40 000	40 000	40 000	40 000	40 000		239 000					
03	1	2023/1032			Beneficiação de instalações escolares	01	0701030502	O	100		004	01/23	12/23	0			30 000	30 000								30 000					
03	1	2023/1033			Beneficiação de equipamentos escolares	01	07011002	O	100		004	01/23	12/23	0			1 000	1 000								1 000					
03	2				Serviços												4 614 902	3 760 902	854 000	4 539 900	4 519 900	4 509 900	4 509 900	4 509 900	27 204 402						
03	2	2023/2031			Funcionamento das instalações e equipamentos escolares												62 000	12 000	50 000	60 000	60 000	60 000	60 000	60 000		362 000					
03	2	2023/2031	1		Conservação												62 000	12 000	50 000	60 000	60 000	60 000	60 000	60 000		362 000					
03	2	2023/2031	1	1	Serviços de conservação	01	020203	A	100		005	01/23	12/28	0			25 500	5 500	20 000	25 000	25 000	25 000	25 000	25 000		150 500					
03	2	2023/2031	1	g	Outros recursos materiais	01	020121	A	100		005	01/23	12/28	0			36 500	6 500	30 000	35 000	35 000	35 000	35 000	35 000		211 500					
03	2	2023/2032			Suporte administrativo (Pessoal não docente afeto às novas competências)												2 438 802	2 438 802		2 438 800	2 438 800	2 438 800	2 438 800	2 438 800		14 632 802					
03	2	2023/2032	1		Salários / Pessoal dos quadros / Em funções	01	01010401	A	100		006	01/23	12/28	0			1 400 000	1 400 000		1 400 000	1 400 000	1 400 000	1 400 000	1 400 000		8 400 000					
03	2	2023/2032	2		Salários / Pessoal dos quadros / Alterações obrigatórias no posicionamento remuneratório	01	01010402	A	100		006	01/23	12/28	0			10 000	10 000		10 000	10 000	10 000	10 000	10 000		60 000					
03	2	2023/2032	3		Salários / Pessoal dos quadros / Alteraç. facultativas posicionamento remuneratório	01	01011403	A	100		006	01/23	12/28	0			500	500		500	500	500	500	500		3 000					
03	2	2023/2032	4		Salários / Pessoal dos quadros / Novos postos de trabalho	01	01010404	A	100		006	01/23	12/28	0			50 000	50 000		50 000	50 000	50 000	50 000	50 000		300 000					
03	2	2023/2032	5		Salários / Pessoal contratado a termo/ Em funções	01	01010601	A	100		006	01/23	12/28	0			10 500	10 500		10 500	10 500	10 500	10 500	10 500		63 000					
03	2	2023/2032	6		Salários / Pessoal contratado a termo / Novos postos de trabalho	01	01010604	A	100		006	01/23	12/28	0			1 000	1 000		1 000	1 000	1 000	1 000	1 000		6 000					
03	2	2023/2032	7		Honorários / Pessoal em regime de tarefa ou avença	01	010107	A	100		006	01/23	12/28	0			26 500	26 500		26 500	26 500	26 500	26 500	26 500		159 000					
03	2	2023/2032	8		Pessoal aguardando aposentação	01	010108	A	100		006	01/23	12/28	0			1 000	1 000		1 000	1 000	1 000	1 000	1 000		6 000					
03	2	2023/2032	9		Subsídio de refeição / Pessoal dos quadros	01	01011302	A	100		006	01/23	12/28	0			190 000	190 000		190 000	190 000	190 000	190 000	190 000		1 140 000					
03	2	2023/2032	10		Subsídio de refeição / Pessoal contratado a termo	01	01011303	A	100		006	01/23	12/28	0			1 500	1 500		1 500	1 500	1 500	1 500	1 500		9 000					
03	2	2023/2032	11		Subsídio de férias e de Natal / Pessoal dos quadros	01	01011402	A	100		006	01/23	12/28	0			238 000	238 000		238 000	238 000	238 000	238 000	238 000		1 428 000					
03	2	2023/2032	12		Subsídio de férias e de Natal / Pessoal contratado a termo	01	01011403	A	100		006	01/23	12/28	0			2 000	2 000		2 000	2 000	2 000	2 000	2 000		12 000					
03	2	2023/2032	13		Remunerações por doença e maternidade / Paternidade	01	010115	A	100		006	01/23	12/28	0			40 000	40 000		40 000	40 000	40 000	40 000	40 000		240 000					
03	2	2023/2032	14		Horas extraordinárias	01	010202	A	100		006	01/23	12/28	0			10 000	10 000		10 000	10 000	10 000	10 000	10 000		60 000					
03	2	2023/2032	15		Ajudas de custo	01	010204	A	100		006	01/23	12/28	0			1 000	1 000		1 000	1 000	1 000	1 000	1 000		6 000					
03	2	2023/2032	16		Abonos para falhas	01	010205	A	100		006	01/23	12/28	0			2 000	2 000		2 000	2 000	2 000	2 000	2 000		12 000					
03	2	2023/2032	17		Subsídio de turno	01	010211	A	100		006	01/23	12/28	0			500	500		500	500	500	500	500		3 000					
03	2	2023/2032	18		Outros suplementos	01	01021302	A	100		006	01/23	12/28	0			100	100		100	100	100	100	100		600					
03	2	2023/2032	19		Encargos com a saúde (Aquisição de bens e serviços de saúde)	01	010301	A	100		006	01/23	12/28	0			1	1								1					
03	2	2023/2032	20		Outros encargos com a saúde (Reembolsos aos funcionários de despesas de saúde)	01	010302	A	100		006	01/23	12/28	0			35 000	35 000		35 000	35 000	35 000	35 000	35 000		210 000					



Município de Benavente

GOP - Grandes Opções do Plano para 2023

O b j	P r g	Projeto Ano/Nº	Aç.	Sub ac.	Designação	Classif. Orçamental		Frm de Real	% de Fonte Financiam.					Resp	Datas (Mês/Ano)		Fases de Exec.	Realizado (a)	Ano Corrente 2023			Anos Seguintes					Total Previsto (j)=(a)+(b)+(e) +(f)+(g)+(h)+(i)				
						Org.	Económica		R	P	I	R	G		U	E			E	M	Início	Fim	Total (b) = (c) + (d)	Financiam. Definido (c)	Financ. Não Definido (d)	2024 (e)		2025 (f)	2026 (g)	2027 (h)	2028 e Seg. (i)
03	2	2023/2032	21		Subsídio familiar a crianças e jovens	01	010303	A	100						006	01/23	12/28	0	8 000	8 000		8 000	8 000	8 000	8 000	8 000	8 000	8 000	48 000		
03	2	2023/2032	22		Outras prestações familiares	01	010304	A	100						006	01/23	12/28	0	1 000	1 000		1 000	1 000	1 000	1 000	1 000	1 000	1 000	6 000		
03	2	2023/2032	23		Contribuições para a segurança social / ADSE	01	01030501	A	100						006	01/23	12/28	0	1	1									1		
03	2	2023/2032	24		Contribuições para a segurança social / CGA	01	0103050201	A	100						006	01/23	12/28	0	110 000	110 000		110 000	110 000	110 000	110 000	110 000	110 000	110 000	660 000		
03	2	2023/2032	25		Contribuições para a segurança social / Regime geral	01	0103050202	A	100						006	01/23	12/28	0	300 000	300 000		300 000	300 000	300 000	300 000	300 000	300 000	300 000	1 800 000		
03	2	2023/2032	26		Contribuições para a Segurança Social / Outros	01	01030503	A	100						006	01/23	12/28		100	100		100	100	100	100	100	100	100	600		
03	2	2023/2032	27		Seguros de acidentes de trabalho e doenças profissionais	01	01030901	A	100						006	01/23	12/28	0	100	100		100	100	100	100	100	100	100	600		
03	2	2023/2033			Ação auxiliar de educação														2 114 100	1 310 100	804 000	2 041 100	2 021 100	2 011 100	2 011 100	2 011 100	2 011 100	12 209 600			
03	2	2023/2033	1		Transporte escolar	01	020210	O	100						006	01/23	12/28	0	520 000	150 000	370 000	520 000	520 000	520 000	520 000	520 000	520 000	3 120 000			
03	2	2023/2033	2		Alimentação														1 114 100	864 100	250 000	1 114 100	1 114 100	1 114 100	1 114 100	1 114 100	1 114 100	6 684 600			
03	2	2023/2033	2	1	Géneros alimentícios para confeção de refeições	01	020106	A	100						006	01/23	12/28	0	1 000 000	750 000	250 000	1 000 000	1 000 000	1 000 000	1 000 000	1 000 000	1 000 000	6 000 000			
03	2	2023/2033	2	2	Leite escolar	01	020106	A	100						006	01/23	12/28	0	61 000	61 000		61 000	61 000	61 000	61 000	61 000	61 000	366 000			
03	2	2023/2033	2	3	Fruta escolar	01	020106	O	100						006	01/23	12/28	0	53 100	53 100		53 100	53 100	53 100	53 100	53 100	53 100	318 600			
03	2	2023/2033	3		Combate ao insucesso escolar														43 000	43 000		30 000	10 000					83 000			
03	2	2023/2033	3	1	Plataforma educacional virtual	01	020208	A	100						006	01/23	12/23	0	43 000	43 000		30 000	10 000					83 000			
03	2	2023/2033	9		Outras ações auxiliares de educação														437 000	253 000	184 000	377 000	377 000	377 000	377 000	377 000	377 000	2 322 000			
03	2	2023/2033	9	1	Apoio às famílias na aquisição de livros e material escolar	01	04080202	T	100						006	01/23	12/28	0	5 000	5 000		5 000	5 000	5 000	5 000	5 000	5 000	30 000			
03	2	2023/2033	9	2	Bolsas de estudo (Ensino secundário e superior)	01	04080202	T	100						006	01/23	12/28	0	120 000	60 000	60 000	60 000	60 000	60 000	60 000	60 000	60 000	420 000			
03	2	2023/2033	9	3	Terapia da fala (Acordo cooperação com instituição sem fins lucrativos)	01	040701	T	100						01	01/23	12/28	0	30 000	30 000		30 000	30 000	30 000	30 000	30 000	30 000	180 000			
03	2	2023/2033	9	4	Plano SALUTE (Acordo cooperação com instituição sem fins lucrativos)	01	040701	T	100						01	01/23	12/28	0	83 000	83 000		83 000	83 000	83 000	83 000	83 000	83 000	498 000			
03	2	2023/2033	9	5	Ativid. enriquec. curricular, Ens.básico,1º ciclo (Acordo coop.c/ instit. sem fins lucrativos)	01	040701	T	100						01	01/23	12/28	0	154 000	50 000	104 000	154 000	154 000	154 000	154 000	154 000	154 000	924 000			
03	2	2023/2033	9	9	Outras ações auxiliares de educação (Acordo coop. c/ Agrupamentos escolares)	01	04030103	T	100						01	01/23	12/28	0	45 000	25 000	20 000	45 000	45 000	45 000	45 000	45 000	45 000	270 000			



Município de Benavente

GOP - Grandes Opções do Plano para 2023

O b j	P r g	Projeto Ano/Nº	Aç.	Sub ac.	Designação	Classif. Orçamental		Frm de Real	% de Fonte Financiam.					Resp	Datas (Mês/Ano)		Fases de Exec.	Realizado (a)	Ano Corrente 2023			Anos Seguintes					Total Previsto (j)=(a)+(b)+(e) +(f)+(g)+(h)+(i)				
						Org.	Económica		R	P	I	R	G		U	E			E	M	Início	Fim	Total (b) = (c) + (d)	Financiam. Definido (c)	Financ. Não Definido (d)	2024 (e)		2025 (f)	2026 (g)	2027 (h)	2028 e Seg. (i)
04					SEGURANÇA E SOLIDARIEDADE SOCIAL													719 951	619 951	100 000	617 951	617 951	717 951	717 951	717 951	4 109 706					
04	1				Investimentos													3 000	3 000		1 000	1 000	1 000	1 000	1 000	8 000					
04	1	2023/1041			Beneficiação de instalações no âmbito da segurança e solidariedade social	01	07010307	E	100			004	01/23	12/23	0			1 000	1 000							1 000					
04	1	2023/1042			Beneficiação de equipamentos no âmbito da segurança e solidariedade social	01	07011002	O	100			004	01/23	12/23	0			1 000	1 000							1 000					
04	1	2023/1048			Apoio ao investimento entidades prestadoras serv. segurança e ação social													1 000	1 000		1 000	1 000	1 000	1 000	1 000	6 000					
04	1	2023/1048	1		Instituições sem fins lucrativos	01	080701	T	100			01	01/23	12/28	0			1 000	1 000		1 000	1 000	1 000	1 000	1 000	6 000					
04	2				Serviços													716 951	616 951	100 000	616 951	616 951	716 951	716 951	716 951	4 101 706					
04	2	2023/2041			Promoção da qualidade de vida a pessoas em situação de vulnerabilidade													616 951	606 951	10 000	516 951	516 951	616 951	616 951	616 951	3 501 706					
04	2	2023/2041	1		Disponibilização de recursos materiais	01	020121	A	100			006	01/23	12/28	0			5 000	5 000		5 000	5 000	5 000	5 000	5 000	30 000					
04	2	2023/2041	2		Disponibilização de meios financeiros	01	04080202	A	100			006	01/23	12/28	0			15 000	5 000	10 000	15 000	15 000	15 000	15 000	15 000	90 000					
04	2	2023/2041	3		Emprego/Inserção e estágios	01	04080201	A	35 65			006	01/23	12/28	0			318 000	318 000		218 000	218 000	318 000	318 000	318 000	1 708 000					
04	2	2023/2041	4		Subsídios eventuais no âmbito da descentralização	01	04080202	T	100			006	01/23	12/28	0			14 951	14 951		14 951	14 951	14 951	14 951	14 951	89 706					
04	2	2023/2041	5		Acordos de cooperação com instituições sem fins lucrativos													264 000	264 000		264 000	264 000	264 000	264 000	264 000	1 584 000					
04	2	2023/2041	5	1	Rendimento Social de Inserção e Serviços de Animação e Ação Social	01	040701	T	100			01	01/23	12/23	0			214 000	214 000		214 000	214 000	214 000	214 000	214 000	1 284 000					
04	2	2023/2041	5	2	Apoio alimentar	01	040701	T	100			01	01/23	12/23	0			50 000	50 000		50 000	50 000	50 000	50 000	50 000	300 000					
04	2	2023/2048			Apoio a outras entidades na prestação de serviços de solidariedade social													100 000	10 000	90 000	100 000	100 000	100 000	100 000	100 000	600 000					
04	2	2023/2048	1		Instituições sem fins lucrativos	01	040701	T	100			01	01/23	12/28	0			100 000	10 000	90 000	100 000	100 000	100 000	100 000	100 000	600 000					



Município de Benavente

GOP - Grandes Opções do Plano para 2023

O b j	P r g	Projeto Ano/Nº	Aç.	Sub ac.	Designação	Classif. Orçamental		Frm de Real	% de Fonte Financiam.					Resp	Datas (Mês/Ano)		Fases de Exec.	Realizado (a)	Ano Corrente 2023			Anos Seguintes					Total Previsto (j)=(a)+(b)+(e) +(f)+(g)+(h)+(i)				
						Org.	Económica		R	P	I	R	G		U	E			E	M	Início	Fim	Total (b) = (c) + (d)	Financiam. Definido (c)	Financ. Não Definido (d)	2024 (e)		2025 (f)	2026 (g)	2027 (h)	2028 e Seg. (i)
05					PROTEÇÃO CIVIL													510 500	261 500	249 000	509 500	509 500	509 500	509 500	509 500	3 058 000					
05	1				Investimentos													42 000	12 000	30 000	41 000	41 000	41 000	41 000	41 000	247 000					
05	1	2023/1051			Aquisição e beneficiação de equipamento para o Serviço de Proteção Civil	01	07011002	O	100			01	01/23	12/28	0			5 000	5 000		5 000	5 000	5 000	5 000	5 000	30 000					
05	1	2023/1052			Beneficiação de instalações no âmbito da proteção civil	01	07010307	E	100			004	01/23	12/23	0			1 000	1 000							1 000					
05	1	2023/1057			Apoio ao investimento de outras entidad. prestadoras serv. proteç. civil													36 000	6 000	30 000	36 000	36 000	36 000	36 000	36 000	216 000					
05	1	2023/1057	1		Bombeiros de Benavente e Samora Correia	01	080701	T	100			01	01/23	12/28	0			36 000	6 000	30 000	36 000	36 000	36 000	36 000	36 000	216 000					
05	2				Serviços													468 500	249 500	219 000	468 500	468 500	468 500	468 500	468 500	2 811 000					
05	2	2023/2051			Ações preventivas de proteção civil													22 500	3 500	19 000	22 500	22 500	22 500	22 500	22 500	135 000					
05	2	2023/2051	1		Limpeza de terrenos em substituição dos proprietários	01	02022509	A	100			004	01/23	12/28	0			20 000	1 000	19 000	20 000	20 000	20 000	20 000	20 000	120 000					
05	2	2023/2051	9		Outras ações de preventivas de proteção civil	01	02022509	A	100			01	01/23	12/28	0			2 500	2 500		2 500	2 500	2 500	2 500	2 500	15 000					
05	2	2023/2059			Apoio a outras entidades na prestação de serviços de proteção civil													446 000	246 000	200 000	446 000	446 000	446 000	446 000	446 000	2 676 000					
05	2	2023/2059	1		Disponibilização de géneros alimentícios	01	020106	A	100			004	01/23	12/28	0			1 000	1 000		1 000	1 000	1 000	1 000	1 000	6 000					
05	2	2023/2059	2		Disponibilização de refeições	01	02022501	A	100			004	01/23	12/28	0			1 000	1 000		1 000	1 000	1 000	1 000	1 000	6 000					
05	2	2023/2059	3		Disponibilização de serviços diversos	01	02022509	A	100			004	01/23	12/28	0			5 000	5 000		5 000	5 000	5 000	5 000	5 000	30 000					
05	2	2023/2059	4		Bombeiros de Benavente e Samora Correia	01	040701	T	100			01	01/23	12/28	0			247 000	47 000	200 000	247 000	247 000	247 000	247 000	247 000	1 482 000					
05	2	2023/2059	5		Gabinete técnico intermunicipal	01	04050101	T	12 88			01	01/23	12/28	0			24 000	24 000		24 000	24 000	24 000	24 000	24 000	144 000					
05	2	2023/2059	6		ANPC (Equipas de intervenção permanente)	01	040701	T	100			01	01/23	12/28	0			168 000	168 000		168 000	168 000	168 000	168 000	168 000	1 008 000					



Município de Benavente

GOP - Grandes Opções do Plano para 2023

O b j	P r g	Projeto Ano/Nº	Aç.	Sub ac.	Designação	Classif. Orçamental		Frm de Real	% de Fonte Financiam.					Resp	Datas (Mês/Ano)		Fases de Exec.	Realizado (a)	Ano Corrente 2023			Anos Seguintes					Total Previsto (j)=(a)+(b)+(e)+ (f)+(g)+(h)+(i)
						Org.	Económica		RPI	RJR	UE	EM	Início		Fim	Total (b) = (c) + (d)			Financiam. Definido (c)	Financ. Não Definido (d)	2024 (e)	2025 (f)	2026 (g)	2027 (h)	2028 e Seg. (i)		
06					CULTURA E RECREIO													2 576 700	2 143 700	433 000	518 900	512 300	479 500	479 500	479 500	5 046 400	
06 1					Investimentos													2 056 000	1 966 000	90 000	1 000	1 000	1 000	1 000	1 000	2 061 000	
06 1	2015/31				Requalificação do edifício do Museu Municipal de Benavente	01	07010201	E	8	85	7	004	01/23	12/23	0			1 350 000	1 350 000								1 350 000
06 1	2016/52				Requalificação do Celeiro dos Arcos/Reconversão para espaço multiusos	01	07010302	E	100			004	01/16	12/23	0			1 000	1 000								1 000
06 1	2016/53				Reabilitação e ampliação da sede do Rancho Saia Rodada, em Benavente	01	07010302	E	100			004	01/16	12/23	0			530 000	530 000								530 000
06 1	2016/54				Reabilitação e reconversão do antigo Celeiro dos Oliveiras, Samora Correia	01	07010302	E	100			004	01/16	12/23	0			1 000	1 000								1 000
06 1	2016/55				Reabilitação da Biblioteca Municipal, Benavente	01	07010302	E	15	85		004	01/16	12/23	0			1 000	1 000								1 000
06 1	2022/3				Adaptação de celeiro a núcleo museológico dedicado ao campino, Samora Correia	01	07010302	E	100			004	01/22	12/23	0			70 000	70 000								70 000
06 1	2023/1061				Aquisição e beneficiação de equipamentos de suporte e produção cultural	01	07011002	A	100			004	01/23	12/23	0			15 000	5 000	10 000							15 000
06 1	2023/1062				Beneficiação de instalações no âmbito da cultura e recreio	01	07010307	E	100			004	01/23	12/23	0			1 000	1 000								1 000
06 1	2023/1068				Apoio ao investimento de outras entidades prestadoras de serviços culturais à comunidade													87 000	7 000	80 000	1 000	1 000	1 000	1 000	1 000	92 000	
06 1	2023/1068	1			Instituições privadas sem fins lucrativos													87 000	7 000	80 000	1 000	1 000	1 000	1 000	1 000	92 000	
06 1	2023/1068	1	1		Reabilitação da Igreja Matriz de Samora Correia	01	080701	T	100			01	01/23	12/23	0			1 000	1 000								1 000
06 1	2023/1068	1	2		Ampliação da sede da Sociedade Filarmónica de Santo Estevão	01	080701	T	100			01	01/23	12/23	0			85 000	5 000	80 000							85 000
06 1	2023/1068	1	9		Outros apoios ao investimento	01	080701	A	100			01	01/23	12/28	0			1 000	1 000		1 000	1 000	1 000	1 000	1 000	6 000	
06 2					Serviços													520 700	177 700	343 000	517 900	511 300	478 500	478 500	478 500	2 985 400	
06 2	2023/2061				Funcionamento de instalações e equipamentos													30 000	15 000	15 000	30 000	30 000	30 000	30 000	30 000	180 000	
06 2	2023/2061	1			Conservação													30 000	15 000	15 000	30 000	30 000	30 000	30 000	30 000	180 000	
06 2	2023/2061	1	1		Serviços de conservação	01	020203	A	100			006	01/23	12/28	0			5 000	5 000		5 000	5 000	5 000	5 000	5 000	30 000	
06 2	2023/2061	1	2		Assistência técnica	01	020219	A	100			006	01/23	12/28	0			5 000	5 000		5 000	5 000	5 000	5 000	5 000	30 000	
06 2	2023/2061	1	9		Outros recursos materiais	01	020121	A	100			006	01/23	12/28	0			20 000	5 000	15 000	20 000	20 000	20 000	20 000	20 000	120 000	
06 2	2023/2062				Atividade bibliotecária													12 300	7 300	5 000	9 500	9 500	9 500	9 500	9 500	59 800	
06 2	2023/2062	1			Livros, áudios, vídeos e multimédia	01	020120	A	100			006	01/23	12/28	0			8 000	3 000	5 000	5 000	5 000	5 000	5 000	5 000	33 000	
06 2	2023/2062	2			Jornais, revistas e outros produtos não duradouros	01	020121	A	100			006	01/23	12/28	0			4 300	4 300		4 500	4 500	4 500	4 500	4 500	26 800	
06 2	2023/2063				Promoção da criação artística e dos atributos culturais do território													7 500	1 500	6 000	7 500	7 500	7 500	7 500	7 500	45 000	
06 2	2023/2063	1			Obras de valor cultural (Livros, pinturas, esculturas, discos e outras)													7 500	1 500	6 000	7 500	7 500	7 500	7 500	7 500	45 000	
06 2	2023/2063	1	1		Edição	01	020220	A	100			006	01/23	12/28	0			5 000	1 000	4 000	5 000	5 000	5 000	5 000	5 000	30 000	
06 2	2023/2063	1	2		Aquisição	01	020120	A	100			006	01/23	12/28	0			2 500	500	2 000	2 500	2 500	2 500	2 500	2 500	15 000	
06 2	2023/2064				Eventos culturais													211 500	34 500	177 000	211 500	211 500	211 500	211 500	211 500	1 269 000	
06 2	2023/2064	1			Cinema	01	02022502	A	100			006	01/23	12/28	0			15 000	5 000	10 000	15 000	15 000	15 000	15 000	15 000	90 000	
06 2	2023/2064	2			Temporada da música	01	02022502	A	100			006	01/23	12/28	0			35 000	1 000	34 000	35 000	35 000	35 000	35 000	35 000	210 000	
06 2	2023/2064	3			Comemoração do 25 de Abril	01	02022502						01/23	12/28				12 000	2 000	10 000	12 000	12 000	12 000	12 000	12 000	72 000	
06 2	2023/2064	4			Dia mundial da criança	01	02022502	A	100			006	01/23	12/28	0			8 000	1 000	7 000	8 000	8 000	8 000	8 000	8 000	48 000	



Município de Benavente

GOP - Grandes Opções do Plano para 2023

O b j	P r g	Projeto Ano/Nº	Aç.	Sub ac.	Designação	Classif. Orçamental		Frm de Real	% de Fonte Financiam.					Resp	Datas (Mês/Ano)		Fases de Exec.	Realizado (a)	Ano Corrente 2023			Anos Seguintes					Total Previsto (j)=(a)+(b)+(e) +(f)+(g)+(h)+(i)				
						Org.	Económica		R	P	I	R	G		U	E			E	M	Início	Fim	Total (b) = (c) + (d)	Financiam. Definido (c)	Financ. Não Definido (d)	2024 (e)		2025 (f)	2026 (g)	2027 (h)	2028 e Seg. (i)
06	2	2023/2064	5		Dia mundial do teatro	01	02022502	A	100					006	01/23	12/28	0		5 000	1 000	4 000	5 000	5 000	5 000	5 000	5 000	5 000	30 000			
06	2	2023/2064	6		Exposições	01	020216	A	100					006	01/23	12/28	0		20 000	5 000	15 000	20 000	20 000	20 000	20 000	20 000	20 000	120 000			
06	2	2023/2064	7		Encontro concelhio de folclore	01	02022502	A	100					006	01/23	12/28	0		1 500	1 500		1 500	1 500	1 500	1 500	1 500	1 500	9 000			
06	2	2023/2064	8		Mês da dança	01	02022502	A	100						01/23	12/28	0		15 000	3 000	12 000	15 000	15 000	15 000	15 000	15 000	15 000	90 000			
06	2	2023/2064	9		Iluminação de Natal	01	020208	A	100					006	01/23	12/28	0		50 000	5 000	45 000	50 000	50 000	50 000	50 000	50 000	50 000	300 000			
06	2	2023/2064	19		Outros eventos culturais	01	02022502	A	100					006	01/23	12/28	0		50 000	10 000	40 000	50 000	50 000	50 000	50 000	50 000	50 000	300 000			
06	2	2023/2067			Outras atividades culturais														10 000	10 000		10 000	10 000	10 000	10 000	10 000	10 000	60 000			
06	2	2023/2067	1		Iniciativas no âmbito das políticas municipais da juventude	01	020216	O	100					006	01/23	12/28	0		10 000	10 000		10 000	10 000	10 000	10 000	10 000	10 000	60 000			
06	2	2023/2068			Apoio a outras entidades na prestação de serviços culturais à comunidade														210 000	70 000	140 000	210 000	210 000	210 000	210 000	210 000	210 000	1 260 000			
06	2	2023/2068	2		Instituições sem fins lucrativos	01	040701	A	100					006	01/23	12/28	0		210 000	70 000	140 000	210 000	210 000	210 000	210 000	210 000	210 000	1 260 000			
06	2	2023/2069			Delegação de competências														39 400	39 400		39 400	32 800					111 600			
06	2	2023/2069	1		Freguesias														39 400	39 400		39 400	32 800					111 600			
06	2	2023/2069	1	1	Conservação e manutenção de equipamentos culturais	01	04050102	T	100					01	01/23	12/25	0		39 400	39 400		39 400	32 800					111 600			



Município de Benavente

GOP - Grandes Opções do Plano para 2023

O b j	P r g	Projeto Ano/Nº	Aç.	Sub ac.	Designação	Classif. Orçamental		Frm de Real	% de Fonte Financiam.					Resp	Datas (Mês/Ano)		Fases de Exec.	Realizado (a)	Ano Corrente 2023			Anos Seguintes					Total Previsto (j)=(a)+(b)+(e) +(f)+(g)+(h)+(i)
						Org.	Económica		RP	PI	RG	UE	EM		Início	Fim			Total (b) = (c) + (d)	Financiam. Definido (c)	Financ. Não Definido (d)	2024 (e)	2025 (f)	2026 (g)	2027 (h)	2028 e Seg. (i)	
07					DESPORTO E ANIMAÇÃO DE TEMPOS LIVRES													1 002 900	477 900	525 000	862 900	800 500	491 000	491 000	491 000	4 139 300	
07	1				Investimentos													377 000	177 000	200 000	240 000	206 300	40 000	40 000	40 000	943 300	
07	1	2015/47			Construção de balneários apoio campo futebol Murteira e requalificação das instalações elétricas, Samora Correia	01	07010302	E	100			004	01/15	12/23	0			40 000	40 000								40 000
07	1	2016/57			Aumento da eficiência energética nos edifícios municipais - Piscinas Benavente e Samora Correia	01	07010301	E	4	50	46	004	01/16	12/23	0			11 000	11 000								11 000
07	1	2021/9			Aquisição de terreno - Complexo desportivo da Murteira, Samora Correia	01	070101	A	100			01	01/23	12/25	0			100 000	100 000		200 000	166 300					466 300
07	1	2022/1			Requalificação do relvado sintético do campo de futebol da Murteira, Samora Correia	01	07010406	E	100			004	01/22	12/23	0			1 000	1 000								1 000
07	1	2022/2			Requalificação do relvado sintético do campo de futebol do Complexo Desportivo dos Camarinhais, Benavente	01	07010406	E	100			004	01/22	12/23	0			1 000	1 000								1 000
07	1	2022/10			Construção de polivalente desportivo na Urbanização Belo Jardim, Samora Correia	01	07010406	E	100			004	01/22	12/23	0			71 000	1 000	70 000							71 000
07	1	2023/1071			Aquisição e beneficiação de equipamento para instalações desportivas e de animação de tempos livres	01	07011002	O	100			006	01/23	12/23	0			20 000	5 000	15 000	20 000	20 000	20 000	20 000	20 000		120 000
07	1	2023/1072			Requalificação do pavilhão desportivo, Santo Estevão													111 000	11 000	100 000							111 000
07	1	2023/1072	1		Projeto	01	020214	O	100			004	01/23	12/23	0			10 000	10 000								10 000
07	1	2023/1072	2		Construção	01	07010406	E	100			004	01/23	12/23	0			101 000	1 000	100 000							101 000
07	1	2023/1073			Beneficiação de instalações desportivos cobertas	01	07010302	E	100			004	01/23	12/23	0			1 000	1 000								1 000
07	1	2023/1074			Beneficiação de instalações desportivas descobertas	01	07010406	E	100			004	01/23	12/23	0			1 000	1 000								1 000
07	1	2023/1078			Apoio ao investimento de outras entidades prestadoras de serviços desportivos e de animação de tempos livres													20 000	5 000	15 000	20 000	20 000	20 000	20 000	20 000		120 000
07	1	2023/1078	1		Instituições privadas sem fins lucrativos	01	080701	T	100			01	01/23	12/28	0			20 000	5 000	15 000	20 000	20 000	20 000	20 000	20 000		120 000
07	2				Serviços													625 900	300 900	325 000	622 900	594 200	451 000	451 000	451 000		3 196 000
07	2	2023/2071			Funcionamento de instalações e equipamentos													74 000	29 000	45 000	71 000	71 000	71 000	71 000	71 000		429 000
07	2	2023/2071	1		Conservação													59 000	14 000	45 000	56 000	56 000	56 000	56 000	56 000		339 000
07	2	2023/2071	1	1	Serviços de conservação	01	020203	A	100			006	01/23	12/28	0			33 000	8 000	25 000	30 000	30 000	30 000	30 000	30 000		183 000
07	2	2023/2071	1	9	Outros recursos materiais	01	020121	A	100			006	01/23	12/28	0			26 000	6 000	20 000	26 000	26 000	26 000	26 000	26 000		156 000
07	2	2023/2071	2		Locações													15 000	15 000		15 000	15 000	15 000	15 000	15 000		90 000
07	2	2023/2071	2	1	Arrendamento do terreno subjacente ao complexo desportivo Camarinhais	01	020208	A	100			01	01/23	12/28	0			15 000	15 000		15 000	15 000	15 000	15 000	15 000		90 000
07	2	2023/2078			Apoio a outras entidades na prestação de serviços desportivos e animação tempos livres													380 000	100 000	280 000	380 000	380 000	380 000	380 000	380 000		2 280 000
07	2	2023/2078	1		Instituições sem fins lucrativos	01	040701	T	100			006	01/23	12/28	0			380 000	100 000	280 000	380 000	380 000	380 000	380 000	380 000		2 280 000
07	2	2023/2079			Delegação de competências													171 900	171 900		171 900	143 200					487 000
07	2	2023/2079	1		Freguesias													171 900	171 900		171 900	143 200					487 000
07	2	2023/2079	1	1	Conservação e manutenção de equipamentos desportivos e de animação de tempos livres	01	04050102	T	100			01	01/23	12/25	0			171 900	171 900		171 900	143 200					487 000



Município de Benavente

GOP - Grandes Opções do Plano para 2023

O b j	P r g	Projeto Ano/Nº	Aç.	Sub ac.	Designação	Classif. Orçamental		Frm de Real	% de Fonte Financiam.					Resp	Datas (Mês/Ano)		Fases de Exec.	Realizado (a)	Ano Corrente 2023			Anos Seguintes					Total Previsto (j)=(a)+(b)+(e) +(f)+(g)+(h)+(i)				
						Org.	Económica		R	P	I	R	G		U	E			E	M	Início	Fim	Total (b) = (c) + (d)	Financiam. Definido (c)	Financ. Não Definido (d)	2024 (e)		2025 (f)	2026 (g)	2027 (h)	2028 e Seg. (i)
08					ORDENAMENTO DO TERRITÓRIO														1 000	1 000		1 000	1 000	1 000	1 000	1 000	1 000	6 000			
08	1				Investimentos														1 000	1 000		1 000	1 000	1 000	1 000	1 000	1 000	6 000			
08	1	2023/1081			Aquisição de terrenos	01	070101	A	100				005	01/23	12/28	0			1 000	1 000		1 000	1 000	1 000	1 000	1 000	1 000	6 000			



Município de Benavente

GOP - Grandes Opções do Plano para 2023

O b j	P r g	Projeto Ano/Nº	Aç.	Sub ac.	Designação	Classif. Orçamental		Frm de Real	% de Fonte Financiam.					Resp	Datas (Mês/Ano)		Fases de Exec.	Realizado (a)	Ano Corrente 2023			Anos Seguintes					Total Previsto (j)=(a)+(b)+(e) +(f)+(g)+(h)+(i)	
						Org.	Económica		RP	PI	RG	UE	EM		Início	Fim			Total (b) = (c) + (d)	Financiam. Definido (c)	Financ. Não Definido (d)	2024 (e)	2025 (f)	2026 (g)	2027 (h)	2028 e Seg. (i)		
09					URBANISMO														7 963 300	5 751 300	2 212 000	3 481 600	3 259 000	2 053 200	2 053 200	13 890 000	32 700 300	
09	1				Investimentos														4 484 200	2 699 200	1 785 000	336 500	126 000	126 000	126 000	126 000	5 324 700	
09	1	2013/26			Arranjos exteriores Urbanização Beliago, SA (madeiras Cabo)	01	07010405	E	100			004	01/13	12/23	0				360 200	360 200								360 200
09	1	2014/45			Arranjos exteriores Urbanização Ribasor	01	07010405	E	100			004	01/14	12/23	0				7 000	7 000								7 000
09	1	2016/47			Requalificação do cruzeiro do Calvário e muralha do Jardim do Calvário, Benavente	01	07010405	E	15	85	004	01/16	12/23	0					1 000	1 000								1 000
09	1	2016/49			Recuperação da zona envolvente ao parque infantil, Barrosa	01	07010405	E	100			004	01/16	12/23	0				1 000	1 000								1 000
09	1	2016/58			Requalificação Jardim dos Álamos (Parque Ruy Luis Gomes), Samora Correia	01	07010405	E	8	85	7 005	01/23	12/23	6					10 000	10 000								10 000
09	1	2016/63			Requalificação do Largos 25 de Abril, Samora Correia	01	07010401	E	100			004	01/16	12/23	4				1 000	1 000								1 000
09	1	2016/65			Arranjo urbanístico da zona central da Coutada Velha														174 000	24 000	150 000							174 000
09	1	2016/65	1		Projeto	01	020214	O	100			004	01/16	12/23	0				24 000	24 000								24 000
09	1	2016/65	2		Construção	01	07010401	E	100			004	01/16	12/23	0				150 000		150 000							150 000
09	1	2016/66			Arranjo urbanístico da envolvente ao Centro Social de Foros de Almada	01	07010401	E	100			004	01/16	12/23	0				160 000	10 000	150 000							160 000
09	1	2016/67			Arranjo urbanístico da Zona Central de Foros da Charneca	01	07010401	E	100			004	01/16	12/23	0				160 000	10 000	150 000							160 000
09	1	2017/12			Aquisição de prédios urbanos, no âmbito da requalificação dos espaços públicos	01	07010307	O	100			004	01/17	12/28	0				1 000	1 000		1 000	1 000	1 000	1 000	1 000	1 000	6 000
09	1	2018/10			Ampliação do cemitério de Benavente	01	07010412	E	100			004	01/23	12/23	0				320 000	20 000	300 000							320 000
09	1	2019/5			Requalificação da Praça do Município e da Praça da República, Benavente	01	07010401	E	15	85	004	01/23	12/23	5					300 000	300 000		2 500						302 500
09	1	2019/6			Requalificação da Praça da República e do Largo João Fernandes Pratas, Samora Correia	01	07010401	E	15	85	004	01/19	12/24	0					300 000	300 000		4 000						304 000
09	1	2020/2			Arranjo urbanístico do Portão de Ferro, Benavente	01	07010401	A	15	85	004	01/20	12/23	6					7 000	7 000								7 000
09	1	2020/3			Aumento da capacidade do cemitério de Samora Correia	01	07011002	E	100			004	01/23	12/23	0				165 000	165 000								165 000
09	1	2020/7			Construção de parque temático (Requalificação de praças, Benavente)	01	07010405	E	100			004	01/20	12/23	3				340 000	340 000								340 000
09	1	2020/9			Arranjo urbanístico do largo das festas, na Barrosa	01	07010401	E	100			004	01/20	12/23	3				61 000	1 000	60 000							61 000
09	1	2020/10			Requalificação da área envolvente ao Centro Cultural de Benavente	01	07010405	E	100			004	01/20	12/24	0				714 000	714 000		204 000						918 000
09	1	2021/2			Aumento da capacidade do cemitério de Benavente	01	07011002	E	100			004	01/23	12/23	0				145 000	145 000								145 000
09	1	2021/5005			Estudo/Projeto para infraestruturas de água e saneamento no Bilrete, Benavente	01	020214	O	100			01	01/21	12/23	0				31 000	1 000	30 000							31 000
09	1	2021/5006			Estudo/Projeto para infraestruturas de águas e saneamento para o Foro do Sabino, Benavente	01	020214	O	100			01	01/21	12/23	0				31 000	1 000	30 000							31 000
09	1	2022/15			Construção de Parque Infantil na Urbanização dos Terraços da Lezíria	01	07010405	E	100			004	01/22	12/23	0				20 000	20 000								20 000
09	1	2022/5004			Projeto de requalificação Valverde (entre piscinas e urb.Valverde)	01	020214	O	100			01	01/22	12/23	0				30 000	30 000								30 000
09	1	2023/1091			Substituição de coletor de águas pluviais na Av.Egas Moniz, Samora Correia	01	07010402	E	100			004	01/23	12/23	0				127 000	127 000								127 000
09	1	2023/1092			Equipamentos de higiene e limpeza urbana	01	07011001	O	100			004	01/23	12/28	0				40 000	10 000	30 000	40 000	40 000	40 000	40 000	40 000	40 000	240 000



Município de Benavente

GOP - Grandes Opções do Plano para 2023

O b j	P r g	Projeto Ano/Nº	Aç.	Sub ac.	Designação	Classif. Orçamental		Frm de Real	% de Fonte Financiam.					Resp	Datas (Mês/Ano)		Fases de Exec.	Realizado (a)	Ano Corrente 2023			Anos Seguintes					Total Previsto (j)=(a)+(b)+(e) +(f)+(g)+(h)+(i)				
						Org.	Económica		R	P	I	R	G		U	E			E	M	Início	Fim	Total (b) = (c) + (d)	Financiam. Definido (c)	Financ. Não Definido (d)	2024 (e)		2025 (f)	2026 (g)	2027 (h)	2028 e Seg. (i)
09 1		2023/1093			Otimização de sistemas de rega de zonas verdes														162 000	22 000	140 000	40 000	40 000	40 000	40 000	40 000	362 000				
09 1		2023/1093	1		Sistema de captação de água	01	07010405	E	100			004	01/23	12/23	0				41 000	1 000	40 000	40 000	40 000	40 000	40 000	40 000	241 000				
09 1		2023/1093	2		Projeto de implementação de eficiência hídrica na rega de zonas verdes														121 000	21 000	100 000						121 000				
09 1		2023/1093	2	1	Estudo	01	020214	O	100			004	01/23	12/23	0				20 000	20 000							20 000				
09 1		2023/1093	2	2	Execução	01	07010405	E	100			004	01/23	12/23	0				101 000	1 000	100 000						101 000				
09 1		2023/1094			Iluminação pública														45 000	10 000	35 000	45 000	45 000	45 000	45 000	45 000	270 000				
09 1		2023/1094	1		Aquisição de candeeiros e armaduras	01	07010404	O	100			004	01/23	12/28	0				5 000	5 000		5 000	5 000	5 000	5 000	5 000	30 000				
09 1		2023/1094	2		Ampliação da rede geral e ramais de chegada	01	07010404	E	100			004	01/23	12/28	0				40 000	5 000	35 000	40 000	40 000	40 000	40 000	40 000	240 000				
09 1		2023/1095			Novo cemitério de Samora Correia														372 000	2 000	370 000						372 000				
09 1		2023/1095	1		Aquisição de terreno	01	070101	O	100			01	01/23	12/23	0				71 000	1 000	70 000						71 000				
09 1		2023/1095	2		Construção	01	07010412	E	100			004	01/23	12/23	0				301 000	1 000	300 000						301 000				
09 1		2023/1096			Casa mortuária, Benavente														331 000	31 000	300 000						331 000				
09 1		2023/1096	1		Projeto	01	020214	O	100			004	01/23	12/23	0				30 000	30 000							30 000				
09 1		2023/1096	2		Construção	01	07010307	E	100			004	01/23	12/23	0				301 000	1 000	300 000						301 000				
09 1		2023/1097			Construção de esplanada, Bar Vala Nova, Benavente														45 000	5 000	40 000						45 000				
09 1		2023/1097	2		Construção	01	07010413	E	100			004	01/23	12/23	0				45 000	5 000	40 000						45 000				
09 1		2023/1098			Ampliação da zona ribeirinha de Samora Correia														22 000	22 000							22 000				
09 1		2023/1098	1		Estudo para definição da intervenção	01	020214	O	100			004	01/23	12/23	0				20 000	20 000							20 000				
09 1		2023/1098	2		Projeto	01	020214	O	100			004	01/23	12/23	0				1 000	1 000							1 000				
09 1		2023/1098	3		Construção	01	07010405	E	100			004	01/23	12/23	0				1 000	1 000							1 000				
09 1		2023/1099			Beneficiação de estruturas no âmbito do urbanismo	01	07010413	A	100			004	01/23	12/23	0				1 000	1 000							1 000				
09 2					Serviços														3 479 100	3 052 100	427 000	3 145 100	3 133 000	1 927 200	1 927 200	13 764 000	27 375 600				
09 2		2023/2091			Iluminação pública														784 000	784 000		784 000	784 000	784 000	784 000	784 000	4 704 000				
09 2		2023/2091	2		Manutenção														784 000	784 000		784 000	784 000	784 000	784 000	784 000	4 704 000				
09 2		2023/2091	2	1	Energia elétrica	01	020201	A	100			005	01/23	12/28	0				784 000	784 000		784 000	784 000	784 000	784 000	784 000	4 704 000				
09 2		2023/2092			Saneamento de águas pluviais														51 000	11 000	40 000	50 000	50 000	50 000	50 000	50 000	301 000				
09 2		2023/2092	1		Conservação														51 000	11 000	40 000	50 000	50 000	50 000	50 000	50 000	301 000				
09 2		2023/2092	1	1	Serviços de conservação	01	020203	A	100			005	01/23	12/28	0				26 000	6 000	20 000	25 000	25 000	25 000	25 000	25 000	151 000				
09 2		2023/2092	1	9	Outros recursos materiais	01	020121	A	100			005	01/23	12/28	0				25 000	5 000	20 000	25 000	25 000	25 000	25 000	25 000	150 000				
09 2		2023/2093			Higiene urbana														1 177 200	850 200	327 000	908 200	908 200	938 200	938 200	12 775 000	17 645 000				
09 2		2023/2093	1		Varição de resíduos urbanos	01	020202	A	100			005	01/23	12/23	0				135 000	135 000							135 000				
09 2		2023/2093	2		Lavagem de contentores	01	020202	O	100			005	01/23	12/28	0				55 000	28 000	27 000	55 000	55 000	55 000	55 000	55 000	330 000				
09 2		2023/2093	3		Tratamento de resíduos urbanos	01	020202	A	100			005	01/23	12/28	0				880 000	580 000	300 000	776 000	776 000	776 000	776 000	12 612 800	16 596 800				
09 2		2023/2093	4		Controlo de pragas	01	020202	A	100			005	01/23	12/28	0				100 000	100 000		70 000	70 000	100 000	100 000	100 000	540 000				
09 2		2023/2093	5		Higiene urbana no Condomínio Belo Jardim, Samora Correia (Acordo cooperação)	01	040701	T	100			01	01/23	12/28	0				7 200	7 200		7 200	7 200	7 200	7 200	7 200	43 200				



Município de Benavente

GOP - Grandes Opções do Plano para 2023

O b j	P r g	Projeto Ano/Nº	Aç.	Sub ac.	Designação	Classif. Orçamental		Frm de Real	% de Fonte Financiam.					Resp	Datas (Mês/Ano)		Fases de Exec.	Realizado (a)	Ano Corrente 2023			Anos Seguintes					Total Previsto (j)=(a)+(b)+(e) +(f)+(g)+(h)+(i)				
						Org.	Económica		R	P	I	R	G		U	E			E	M	Início	Fim	Total (b) = (c) + (d)	Financiam. Definido (c)	Financ. Não Definido (d)	2024 (e)		2025 (f)	2026 (g)	2027 (h)	2028 e Seg. (i)
09	2	2023/2094			Espaços públicos não cobertos (Jardins e praças)													244 000	184 000	60 000	155 000	155 000	155 000	155 000	155 000	1 019 000					
09	2	2023/2094	1		Conservação													244 000	184 000	60 000	155 000	155 000	155 000	155 000	155 000	1 019 000					
09	2	2023/2094	1	1	Serviços de conservação	01	020203	A	100			005	01/23	12/28	0			178 000	178 000		90 000	90 000	90 000	90 000	90 000	628 000					
09	2	2023/2094	1	2	Sensibilização para adoção de boas práticas de utilização dos espaços públicos	01	020220	A	100			005	01/23	12/28	0			31 000	1 000	30 000	30 000	30 000	30 000	30 000	30 000	181 000					
09	2	2023/2094	1	9	Outros recursos materiais	01	020121	A	100			005	01/23	12/28	0			35 000	5 000	30 000	35 000	35 000	35 000	35 000	35 000	210 000					
09	2	2023/2099			Delegação de competências													1 222 900	1 222 900		1 247 900	1 235 800				3 706 600					
09	2	2023/2099	1		Freguesias													1 222 900	1 222 900		1 247 900	1 235 800				3 706 600					
09	2	2023/2099	1	1	Espaços públicos não cobertos (Jardins e praças)	01	04050102	T	100			01	01/23	12/25	0			450 000	450 000		450 000	450 000				1 350 000					
09	2	2023/2099	1	2	Higiene urbana	01	04050102	T	100			01	01/23	12/25	0			700 000	700 000		725 000	725 000				2 150 000					
09	2	2023/2099	1	3	Cemitérios	01	04050102	T	100			01	01/23	12/25	0			72 900	72 900		72 900	60 800				206 600					



Município de Benavente

GOP - Grandes Opções do Plano para 2023

O b j	P r g	Projeto Ano/Nº	Aç.	Sub ac.	Designação	Classif. Orçamental		Frm de Real	% de Fonte Financiam.					Resp	Datas (Mês/Ano)		Fases de Exec.	Realizado (a)	Ano Corrente 2023			Anos Seguintes					Total Previsto (j)=(a)+(b)+(e) +(f)+(g)+(h)+(i)
						Org.	Económica		RP	IR	RG	UE	EM		Inicio	Fim			Total (b) = (c) + (d)	Financiam. Definido (c)	Financ. Não Definido (d)	2024 (e)	2025 (f)	2026 (g)	2027 (h)	2028 e Seg. (i)	
10					MOBILIDADE														3 802 400	2 362 400	1 440 000	430 400	326 300	305 350	305 350	305 350	5 475 150
10	1				Investimentos														3 624 000	2 254 000	1 370 000	262 000	162 000	162 000	162 000	162 000	4 534 000
10	1	2019/2			Ampliação da passagem hidráulica no Caminho d'El Rei	01	07010408	E	100			004	01/19	12/23	0				71 000	1 000	70 000						71 000
10	1	2019/10			Pavimentação do troço urbano de Santo Estevão, da RN.118-1, incluindo a requalificação da praça central	01	07010401	E	100			004	01/19	12/23	0				824 000	824 000							824 000
10	1	2019/11			Reabilitação da Av. das Acácias, no âmbito da reabilitação da Biblioteca Municipal Benavente	01	07010401	E	100			004	01/19	12/23	0				2 000	2 000							2 000
10	1	2019/13			Pavimentação da Av. Dr. Francisco José Calheiros Lopes, Benavente	01	07010401	E	100			004	01/19	12/24	0				315 000	315 000		100 000					415 000
10	1	2019/14			Pavimentação da Av. Egas Moniz, Samora Correia	01	07010401	E	100			004	01/23	12/23	0				200 000	200 000							200 000
10	1	2019/15			Pavimentação da estrada da Carregueira, Samora Correia	01	07010401	E	100			004	01/19	12/23	0				10 000	10 000							10 000
10	1	2019/16			Pavimentação da Estrada das Fontainhas, Porto Alto	01	07010401	E	100			004	01/19	12/23	0				1 000	1 000							1 000
10	1	2019/17			Pavimentação da Estrada dos Curralinhos, Samora Correia	01	07010401	E	100			004	01/19	12/23	0				190 000	190 000							190 000
10	1	2019/18			Pavimentação da Azinhaga do Contador, Benavente	01	07010401	E	100			004	01/19	12/23	0				1 000	1 000							1 000
10	1	2019/19			Pavimentação da Azinhaga do Olival Basto (Estrada da Sieta), Benavente	01	07010401	E	100			004	01/19	12/23	0				175 000	175 000							175 000
10	1	2021/7			Construção de percursos de natureza														31 000	31 000							31 000
10	1	2021/7	1		Projeto	01	020214	O	100			004	01/21	12/23	0				30 000	30 000							30 000
10	1	2021/7	2		Construção	01	07010401	E	100			004	01/21	12/23	0				1 000	1 000							1 000
10	1	2022/6			Requalificação da Estrada/Rua das Vagonetas, em Samora Correia														626 000	26 000	600 000						626 000
10	1	2022/6	1		Projeto	01	020214	O	100			004	01/22	12/23	0				25 000	25 000							25 000
10	1	2022/6	2		Construção	01	07010401	E	100			004	01/22	12/23	0				601 000	1 000	600 000						601 000
10	1	2022/7			Construção de ciclovia, na EN.118 - Ligação entre ciclovias														61 000	61 000							61 000
10	1	2022/7	1		Projeto	01	020214	O	100			004	01/22	12/23	0				60 000	60 000							60 000
10	1	2022/7	2		Construção	01	07010401	E	100			004	01/22	12/23	0				1 000	1 000							1 000
10	1	2022/5002			Implementação de medidas de mobilidade suave														56 000	56 000							56 000
10	1	2022/5002	1		Estudo	01	020214	A	100			01	01/22	12/23	0				56 000	56 000							56 000
10	1	2022/5003			Remodelação de placas toponímicas e sinalética														15 000	15 000							15 000
10	1	2022/5003	1		Estudo	01	020214	O	100			004	01/22	12/23	0				15 000	15 000							15 000
10	1	2023/1101			Vias rodoviárias														583 000	83 000	500 000	126 000	126 000	126 000	126 000	126 000	1 213 000
10	1	2023/1101	1		Beneficiação de arruamentos														63 000	63 000		120 000	120 000	120 000	120 000	120 000	663 000
10	1	2023/1101	1	1	Arruamentos na Freguesia da Barrosa	01	07010401	E	100			004	01/23	12/28	0				1 000	1 000		10 000	10 000	10 000	10 000	10 000	51 000
10	1	2023/1101	1	2	Arruamentos na Freguesia de Benavente	01	07010401	E	100			004	01/23	12/28	0				1 000	1 000		50 000	50 000	50 000	50 000	50 000	251 000
10	1	2023/1101	1	3	Arruamentos na Freguesia de Samora Correia	01	07010401	E	100			004	01/23	12/28	0				60 000	60 000		50 000	50 000	50 000	50 000	50 000	310 000
10	1	2023/1101	1	4	Arruamentos na Freguesia de Santo Estevão	01	07010401	E	100			004	01/23	12/28	0				1 000	1 000		10 000	10 000	10 000	10 000	10 000	51 000
10	1	2023/1101	2		Pavimentação de caminhos														4 000	4 000		6 000	6 000	6 000	6 000	6 000	34 000



Município de Benavente

GOP - Grandes Opções do Plano para 2023

Obj	Prj	Projeto Ano/Nº	Aç.	Sub ac.	Designação	Classif. Orçamental		Frm de Real	% de Fonte Financiam.					Resp	Datas (Mês/Ano)		Fases de Exec.	Realizado (a)	Ano Corrente 2023			Anos Seguintes					Total Previsto (j)=(a)+(b)+(e)+(f)+(g)+(h)+(i)
						Org.	Económica		RPI	RG	UE	EM	Início		Fim	Total (b) = (c) + (d)			Financiam. Definido (c)	Financ. Não Definido (d)	2024 (e)	2025 (f)	2026 (g)	2027 (h)	2028 e Seg. (i)		
10	1	2023/1101	2	1	Caminhos na Freguesia da Barrosa	01	07010408	E	100					004	01/23	12/28	0	1 000	1 000		1 000	1 000	1 000	1 000	1 000	1 000	6 000
10	1	2023/1101	2	2	Caminhos na Freguesia de Benavente	01	07010408	E	100					004	01/23	12/28	0	1 000	1 000		2 000	2 000	2 000	2 000	2 000	2 000	11 000
10	1	2023/1101	2	3	Caminhos na Freguesia de Samora Correia	01	07010408	E	100					004	01/23	12/28	0	1 000	1 000		2 000	2 000	2 000	2 000	2 000	2 000	11 000
10	1	2023/1101	2	4	Caminhos na Freguesia de Santo Estevão	01	07010408	E	100					004	01/23	12/28	0	1 000	1 000		1 000	1 000	1 000	1 000	1 000	1 000	6 000
10	1	2023/1101	3		Beneficiação da ponte das Silveiras, Samora Correia													514 000	14 000	500 000							514 000
10	1	2023/1101	3	1	Projeto	01	020214	O	100					004	01/23	12/23	0	13 000	13 000								13 000
10	1	2023/1101	3	2	Construção	01	07010401	E	100					004	01/23	12/23	0	501 000	1 000	500 000							501 000
10	1	2023/1101	4		Construção de estacionamento													2 000	2 000								2 000
10	1	2023/1101	4	1	Estacionamentos em Benavente	01	07010401	E	100					004	01/23	12/23	0	1 000	1 000								1 000
10	1	2023/1101	4	2	Estacionamentos em Samora Correia	01	07010401	E	100					004	01/23	12/23	0	1 000	1 000								1 000
10	1	2023/1102			Vias pedestres													4 000	4 000		12 000	12 000	12 000	12 000	12 000	12 000	64 000
10	1	2023/1102	1		Construção de novos passeios													4 000	4 000		12 000	12 000	12 000	12 000	12 000	12 000	64 000
10	1	2023/1102	1	1	Passeios na Freguesia da Barrosa	01	07010401	E	100					004	01/23	12/28	0	1 000	1 000		1 000	1 000	1 000	1 000	1 000	1 000	6 000
10	1	2023/1102	1	2	Passeios na Freguesia de Benavente	01	07010401	E	100					004	01/23	12/28	0	1 000	1 000		5 000	5 000	5 000	5 000	5 000	5 000	26 000
10	1	2023/1102	1	3	Passeios na freguesia de Samora Correia	01	07010401	E	100					004	01/23	12/28	0	1 000	1 000		5 000	5 000	5 000	5 000	5 000	5 000	26 000
10	1	2023/1102	1	4	Passeios na Freguesia de Santo Estevão	01	07010401	E	100					004	01/23	12/28	0	1 000	1 000		1 000	1 000	1 000	1 000	1 000	1 000	6 000
10	1	2023/1104			Instrumentos de ordenamento do trânsito													44 000	44 000		24 000	24 000	24 000	24 000	24 000	24 000	164 000
10	1	2023/1104	1		Construção de passadeiras elevadas	01	07010401	E	100					004	01/23	12/28	0	30 000	30 000		10 000	10 000	10 000	10 000	10 000	10 000	80 000
10	1	2023/1104	2		Implantação de sinalização vertical	01	07010409	O	100					004	01/23	12/28	0	5 000	5 000		5 000	5 000	5 000	5 000	5 000	5 000	30 000
10	1	2023/1104	3		Marcas rodoviárias	01	07010409	O	100					004	01/23	12/28	0	5 000	5 000		5 000	5 000	5 000	5 000	5 000	5 000	30 000
10	1	2023/1104	4		Placas toponímicas	01	07010409	O	100					004	01/23	12/28	0	3 000	3 000		3 000	3 000	3 000	3 000	3 000	3 000	18 000
10	1	2023/1104	5		Sinalização luminosa	01	07010409	O	100					004	01/23	12/28	0	1 000	1 000		1 000	1 000	1 000	1 000	1 000	1 000	6 000
10	1	2023/1105			Constituição de empresa de transportes intermunicipal (Participação do Município no capital social)	01	090708	A	100					01	01/23	12/23	0	189 000	189 000								189 000
10	1	2023/1106			Requalificação do parque de estacionamento para veículos pesados, Samora Correia													226 000	26 000	200 000							226 000
10	1	2023/1106	1		Projeto	01	020214	O	100					004	01/23	12/23	0	25 000	25 000								25 000
10	1	2023/1106	2		Construção	01	07010401	E	100					004	01/23	12/23	0	201 000	1 000	200 000							201 000
10	2				Serviços													178 400	108 400	70 000	168 400	164 300	143 350	143 350	143 350	941 150	
10	2	2023/2101			Arruamentos (Vias rodoviárias e pedestres)													60 000	20 000	40 000	50 000	50 000	50 000	50 000	50 000	50 000	310 000
10	2	2023/2101	1		Conservação													60 000	20 000	40 000	50 000	50 000	50 000	50 000	50 000	50 000	310 000
10	2	2023/2101	1	1	Serviços de conservação	01	020203	A	100					005	01/23	12/28	0	20 000	10 000	10 000	10 000	10 000	10 000	10 000	10 000	10 000	70 000
10	2	2023/2101	1	9	Outros recursos materiais	01	020121	A	100					005	01/23	12/28	0	40 000	10 000	30 000	40 000	40 000	40 000	40 000	40 000	40 000	240 000
10	2	2023/2102			Estradas e caminhos													50 000	20 000	30 000	50 000	50 000	50 000	50 000	50 000	50 000	300 000
10	2	2023/2102	1		Conservação													50 000	20 000	30 000	50 000	50 000	50 000	50 000	50 000	50 000	300 000
10	2	2023/2102	1	1	Serviços de conservação	01	020203	A	100					005	01/23	12/28	0	20 000	10 000	10 000	20 000	20 000	20 000	20 000	20 000	20 000	120 000
10	2	2023/2102	1	9	Outros recursos materiais	01	020121	A	100					005	01/23	12/28	0	30 000	10 000	20 000	30 000	30 000	30 000	30 000	30 000	30 000	180 000



Município de Benavente

GOP - Grandes Opções do Plano para 2023

O b j	P r g	Projeto Ano/Nº	Aç.	Sub ac.	Designação	Classif. Orçamental		Frm de Real	% de Fonte Financiam.					Resp	Datas (Mês/Ano)		Fases de Exec.	Realizado (a)	Ano Corrente 2023			Anos Seguintes					Total Previsto (j)=(a)+(b)+(e) +(f)+(g)+(h)+(i)				
						Org.	Económica		R	P	I	R	G		U	E			E	M	Início	Fim	Total (b) = (c) + (d)	Financiam. Definido (c)	Financ. Não Definido (d)	2024 (e)		2025 (f)	2026 (g)	2027 (h)	2028 e Seg. (i)
10	2	2023/2103			Programa apoio à redução tarifária nos transportes públicos (PART)													43 350	43 350		43 350	43 350	43 350	43 350	43 350	43 350	260 100				
10	2	2023/2103	1		Acordo de cooperação com CIMLT	01	0405010401	T	100				01	01/23	12/28	0		43 350	43 350		43 350	43 350	43 350	43 350	43 350	43 350	260 100				
10	2	2023/2109			Delegação de competências													25 050	25 050		25 050	20 950					71 050				
10	2	2023/2109	1		Freguesias													25 050	25 050		25 050	20 950				71 050					
10	2	2023/2109	1	1	Arruamentos, estradas e caminhos	01	04050102	T	100				004	01/23	12/25	0		25 050	25 050		25 050	20 950				71 050					



Município de Benavente

GOP - Grandes Opções do Plano para 2023

O b j	P r g	Projeto Ano/Nº	Aç.	Sub ac.	Designação	Classif. Orçamental		Frm de Real	% de Fonte Financiam.					Resp	Datas (Mês/Ano)		Fases de Exec.	Realizado (a)	Ano Corrente 2023			Anos Seguintes					Total Previsto (j)=(a)+(b)+(e) +(f)+(g)+(h)+(i)
						Org.	Económica		RP	PI	RG	UE	EM		Início	Fim			Total (b) = (c) + (d)	Financiam. Definido (c)	Financ. Não Definido (d)	2024 (e)	2025 (f)	2026 (g)	2027 (h)	2028 e Seg. (i)	
11					DINAMIZAÇÃO ECONÓMICA													571 900	571 900		452 800	452 800	375 900	375 900	375 900	2 605 200	
11	1				Investimentos													119 100	119 100							119 100	
11	1	2021/8			Ampliação/Remodelação das instalações da NERSANT													75 100	75 100							75 100	
11	1	2021/8	1		Projeto	01	020214	A	100			01	01/21	12/23	0			74 100	74 100							74 100	
11	1	2021/8	2		Construção	01	07010301	E	100			01	01/21	12/23	0			1 000	1 000							1 000	
11	1	2023/1111			Requalificação das áreas industriais do Município													42 000	42 000							42 000	
11	1	2023/1111	1		Estudo	01	020214	O	100			004	01/23	12/23	0			40 000	40 000							40 000	
11	1	2023/1111	2		Projeto	01	020214	O	100			004	01/23	12/23	0			1 000	1 000							1 000	
11	1	2023/1111	3		Construção	01	07010413	E	100			004	01/23	12/23	0			1 000	1 000							1 000	
11	1	2023/1112			Beneficiação de instalações no âmbito da dinamização económica	01	07010413	E	100			004	01/23	12/23	0			1 000	1 000							1 000	
11	1	2023/1113			Beneficiação de equipamentos no âmbito da dinamização económica	01	07011002	O	100			004	01/23	12/23	0			1 000	1 000							1 000	
11	2				Serviços													452 800	452 800		452 800	452 800	375 900	375 900	375 900	2 486 100	
11	2	2023/2111			Festival do Arroz Carolino da Lezíria Ribatejana													294 200	294 200		294 200	294 200	294 200	294 200	294 200	1 765 200	
11	2	2023/2111	1		Espectáculos artísticos (Inclui a sonorização e iluminação)	01	02022502	A	100			006	01/23	12/28	0			172 000	172 000		172 000	172 000	172 000	172 000	172 000	1 032 000	
11	2	2023/2111	2		Locação de bens (Tendas e outros equipamentos)	01	020208	A	100			006	01/23	12/28	0			97 000	97 000		97 000	97 000	97 000	97 000	97 000	582 000	
11	2	2023/2111	3		Vigilância e segurança	01	020218	A	100			006	01/23	12/28	0			16 000	16 000		16 000	16 000	16 000	16 000	16 000	96 000	
11	2	2023/2111	4		Géneros para confeccionar refeições	01	020106	A	100			006	01/23	12/28	0			400	400		400	400	400	400	400	2 400	
11	2	2023/2111	5		Serviços diversos de suporte ao evento	01	02022509	A	100			006	01/23	12/28	0			2 400	2 400		2 400	2 400	2 400	2 400	2 400	14 400	
11	2	2023/2111	6		Divulgação (Conceção e impressão de material promocional)	01	020220	A	100			006	01/23	12/28	0			4 000	4 000		4 000	4 000	4 000	4 000	4 000	24 000	
11	2	2023/2111	9		Outros recursos materiais	01	020121	A	100			006	01/23	12/28	0			2 400	2 400		2 400	2 400	2 400	2 400	2 400	14 400	
11	2	2023/2112			Feira Anual de Benavente (Tasquinhas)													81 700	81 700		81 700	81 700	81 700	81 700	81 700	490 200	
11	2	2023/2112	1		Espectáculos artísticos (Inclui a sonorização e iluminação)	01	02022502	A	100			006	01/23	12/28	0			14 200	14 200		14 200	14 200	14 200	14 200	14 200	85 200	
11	2	2023/2112	2		Locação de bens (Tendas e outros equipamentos)	01	020208	A	100			006	01/23	12/28	0			62 500	62 500		62 500	62 500	62 500	62 500	62 500	375 000	
11	2	2023/2112	3		Vigilância e segurança	01	020218	A	100			006	01/23	12/28	0			5 000	5 000		5 000	5 000	5 000	5 000	5 000	30 000	
11	2	2023/2119			Delegação de competências													76 900	76 900		76 900	76 900				230 700	
11	2	2023/2119	1		Freguesias													76 900	76 900		76 900	76 900				230 700	
11	2	2023/2119	1	1	Mercados e feiras	01	04050102	T	100			01	01/23	12/25	0			76 900	76 900		76 900	76 900				230 700	



Município de Benavente

GOP - Grandes Opções do Plano para 2023

O b j	P r g	Projeto Ano/Nº	Aç.	Sub ac.	Designação	Classif. Orçamental		Frm de Real	% de Fonte Financiam.					Resp	Datas (Mês/Ano)		Fases de Exec.	Realizado (a)	Ano Corrente 2023			Anos Seguintes					Total Previsto (j)=(a)+(b)+(e) +(f)+(g)+(h)+(i)
						Org.	Económica		RPI	RGR	UE	EM	Inicio		Fim	Total (b) = (c) + (d)			Financiam. Definido (c)	Financ. Não Definido (d)	2024 (e)	2025 (f)	2026 (g)	2027 (h)	2028 e Seg. (i)		
12					ESTRUTURA INSTRUMENTAL DO MUNICÍPIO													16 442 958	13 653 958	2 789 000	14 296 161	14 709 536	16 275 411	16 275 411	18 080 200	96 079 677	
12	1				Investimentos													1 014 000	414 000	600 000	243 863	294 000	294 000	294 000	294 000	2 433 863	
12	1	2020/13			Remoção de cobertura de fibrocimento e substituição por cobertura metálica - Estaleiro de Samora Correia	01	07010301	E	100			004	01/20	12/23	0			71 000	1 000	70 000							71 000
12	1	2022/5001			Reestruturação da estrutura orgânica municipal													15 000	15 000								15 000
12	1	2022/5001	1		Estudo	01	020214	A	100			006	01/23	12/23	0			15 000	15 000								15 000
12	1	2023/1121			Remodelação das oficinas de serralharia e anexos - Estaleiro Municipal Benavente													216 000	16 000	200 000							216 000
12	1	2023/1121	1		Projeto	01	020214	O	100			004	01/23	12/23	0			15 000	15 000								15 000
12	1	2023/1121	2		Construção	01	07010413	E	100			004	01/23	12/23	0			201 000	1 000	200 000							201 000
12	1	2023/1122			Ampliação edifício serviços técnicos para aumento da capacidade do arquivo													171 000	21 000	150 000							171 000
12	1	2023/1122	1		Projeto	01	020214	O	100			004	01/23	12/23	0			20 000	20 000								20 000
12	1	2023/1122	2		Construção	01	07010307	E	100			004	01/23	12/23	0			151 000	1 000	150 000							151 000
12	1	2023/1123			Segurança dos edifícios													1 000	1 000		1 000	1 000	1 000	1 000	1 000	1 000	6 000
12	1	2023/1123	1		Aquisição sistemas de deteção de intrusão e de incêndios	01	07011002	O	100			004	01/23	12/28	0			1 000	1 000		1 000	1 000	1 000	1 000	1 000	1 000	6 000
12	1	2023/1124			Equipamento básico e administrativos													263 000	103 000	160 000	212 863	263 000	263 000	263 000	263 000	263 000	1 527 863
12	1	2023/1124	1		Aquisição de equipamento informático	01	070107	O	100			01	01/23	12/28	0			150 000	50 000	100 000	99 863	150 000	150 000	150 000	150 000	849 863	
12	1	2023/1124	2		Aquisição de software informático	01	070108	O	100			01	01/23	12/28	0			80 000	30 000	50 000	80 000	80 000	80 000	80 000	80 000	480 000	
12	1	2023/1124	3		Aquisição de ferramentas e utensílios	01	070111	O	100			01	01/23	12/28	0			13 000	3 000	10 000	13 000	13 000	13 000	13 000	13 000	78 000	
12	1	2023/1124	4		Aquisição de equipamento administrativo diverso	01	070109	O	100			01	01/23	12/28	0			5 000	5 000		5 000	5 000	5 000	5 000	5 000	30 000	
12	1	2023/1124	5		Aquisição de equipamento básico diverso	01	07011002	O	100			01	01/23	12/28	0			5 000	5 000		5 000	5 000	5 000	5 000	5 000	30 000	
12	1	2023/1124	6		Grande reparação de equipamento básico	01	07011002	O	100			01	01/23	12/28	0			10 000	10 000		10 000	10 000	10 000	10 000	10 000	60 000	
12	1	2023/1125			Meios de transporte													251 000	251 000		5 000	5 000	5 000	5 000	5 000	276 000	
12	1	2023/1125	1		Aquisição de viaturas ligeiras	01	07010602	O	100			01	01/23	12/23	0			80 000	80 000							80 000	
12	1	2023/1125	5		Aquisição de outros meios de transporte	01	07010602	O	100			01	01/23	12/23	0			170 000	170 000							170 000	
12	1	2023/1125	6		Grande reparação de meios de transporte	01	07010602	O	100			01	01/23	12/28	0			1 000	1 000		5 000	5 000	5 000	5 000	5 000	26 000	
12	1	2023/1126			Aumento da eficiência energética nos edifícios municipais	01	07010413	O	100			004	01/23	12/28	0			25 000	5 000	20 000	25 000	25 000	25 000	25 000	25 000	150 000	
12	1	2023/1127			Beneficiação de instalações da estrutura instrumental do Município	01	07010307	E	100			004	01/23	12/23	0			1 000	1 000								1 000
12	2				Gestão corrente													15 428 958	13 239 958	2 189 000	14 052 298	14 415 536	15 981 411	15 981 411	17 786 200	93 645 814	
12	2	2023/2121			Assembleia Municipal													32 500	32 500		32 500	32 500	32 500	32 500	32 500	195 000	
12	2	2023/2121	1		Ajudas de custo	01	010204	A	100			01	01/23	12/28	0			2 500	2 500		2 500	2 500	2 500	2 500	2 500	15 000	
12	2	2023/2121	2		Senhas de presença	01	01021301	A	100			01	01/23	12/28	0			30 000	30 000		30 000	30 000	30 000	30 000	30 000	180 000	
12	2	2023/2122			Funcionamento das unidades orgânicas													14 750 520	12 561 520	2 189 000	13 232 758	13 535 835	15 095 673	15 103 653	14 475 420	86 193 859	
12	2	2023/2122	1		Recursos materiais													1 693 000	943 000	750 000	1 256 000	1 256 000	1 846 000	1 846 000	1 696 000	9 593 000	
12	2	2023/2122	1	1	Matérias-primas e subsidiárias	01	020101	A	100			01	01/23	12/28	0			37 000	7 000	30 000	40 000	40 000	40 000	40 000	40 000	237 000	
12	2	2023/2122	1	2	Gasolina	01	02010201	A	100			01	01/23	12/28	0			11 000	11 000		11 000	11 000	11 000	11 000	11 000	66 000	



Município de Benavente

GOP - Grandes Opções do Plano para 2023

O b j	P r g	Projeto Ano/Nº	Aç.	Sub ac.	Designação	Classif. Orçamental		Frm de Real	% de Fonte Financiam.					Resp	Datas (Mês/Ano)		Fases de Exec.	Realizado (a)	Ano Corrente 2023			Anos Seguintes					Total Previsto (j)=(a)+(b)+(e) +(f)+(g)+(h)+(i)
						Org.	Económica		RP	PI	RG	UE	EM		Início	Fim			Total (b) = (c) + (d)	Financiam. Definido (c)	Financ. Não Definido (d)	2024 (e)	2025 (f)	2026 (g)	2027 (h)	2028 e Seg. (i)	
12	2	2023/2122	1	3	Gasóleo	01	02010202	A	100						01	01/23	12/28	0	500 000	200 000	300 000	400 000	400 000	500 000	500 000	500 000	2 800 000
12	2	2023/2122	1	4	Gás	01	02010203	A	100					01	01/23	12/28	0	500 000	500 000		400 000	400 000	500 000	500 000	500 000	2 800 000	
12	2	2023/2122	1	5	Óleos lubrificantes	01	02010204	A	100					01	01/23	12/28	0	11 000	11 000		11 000	11 000	11 000	11 000	11 000	66 000	
12	2	2023/2122	1	6	Outros combustíveis e lubrificantes	01	02010299	A	100					01	01/23	12/28	0	4 000	4 000		4 000	4 000	4 000	4 000	4 000	24 000	
12	2	2023/2122	1	8	Produtos de higiene e limpeza	01	020104	A	100					01	01/23	12/28	0	42 000	12 000	30 000	42 000	42 000	42 000	42 000	42 000	252 000	
12	2	2023/2122	1	9	Alimentação - refeições confeccionadas	01	020105	A	100					01	01/23	12/28	0	12 000	5 000	7 000	12 000	12 000	12 000	12 000	12 000	72 000	
12	2	2023/2122	1	10	Alimentação - Géneros para confeccionar	01	020106	A	100					01	01/23	12/28	0	15 000	15 000		15 000	15 000	15 000	15 000	15 000	90 000	
12	2	2023/2122	1	11	Vestuário e artigos pessoais	01	020107	A	100					01	01/23	12/28	0	42 000	12 000	30 000	42 000	42 000	42 000	42 000	42 000	252 000	
12	2	2023/2122	1	12	Material de escritório	01	020108	A	100					01	01/23	12/28	0	20 000	5 000	15 000	20 000	20 000	20 000	20 000	20 000	120 000	
12	2	2023/2122	1	13	Produtos químicos e farmacêuticos	01	020109	A	100					01	01/23	12/28	0	3 000	3 000		3 000	3 000	3 000	3 000	3 000	18 000	
12	2	2023/2122	1	14	Material de consumo clínico	01	020111	A	100					01	01/23	12/28	0	7 000	7 000		7 000	7 000	7 000	7 000	7 000	42 000	
12	2	2023/2122	1	15	Material de transporte - Peças	01	020112	A	100					01	01/23	12/28	0	60 000	20 000	40 000	60 000	60 000	60 000	60 000	60 000	360 000	
12	2	2023/2122	1	18	Outro material - Peças	01	020114	A	100					01	01/23	12/28	0	70 000	20 000	50 000	50 000	50 000	70 000	70 000	70 000	380 000	
12	2	2023/2122	1	19	Prémios, condecorações e ofertas	01	020115	A	100					01	01/23	12/28	0	20 000	5 000	15 000	20 000	20 000	20 000	20 000	20 000	120 000	
12	2	2023/2122	1	22	Mercadorias para venda / Outras	01	02011603	A	100					01	01/23	12/28	0	1 000	1 000		1 000	1 000	1 000	1 000	1 000	6 000	
12	2	2023/2122	1	23	Ferramentas e utensílios	01	020117	A	100					01	01/23	12/28	0	15 000	5 000	10 000	15 000	15 000	15 000	15 000	15 000	90 000	
12	2	2023/2122	1	24	Livros e documentação técnica	01	020118	A	100					01	01/23	12/28	0	1 000	1 000		1 000	1 000	1 000	1 000	1 000	6 000	
12	2	2023/2122	1	25	Artigos honoríficos e de decoração	01	020119	A	100					01	01/23	12/28	0	1 000	1 000		1 000	1 000	1 000	1 000	1 000	6 000	
12	2	2023/2122	1	26	Material de educação, cultura e recreio	01	020120	A	100					01	01/23	12/28	0	1 000	1 000		1 000	1 000	1 000	1 000	1 000	6 000	
12	2	2023/2122	1	27	Outros recursos materiais	01	020121	A	100					01	01/23	12/28	0	320 000	97 000	223 000	100 000	100 000	470 000	470 000	320 000	1 780 000	
12	2	2023/2122	2		Recursos imateriais (Serviços)													3 393 000	1 954 000	1 439 000	2 562 338	2 615 415	3 323 253	3 331 233	3 115 000	18 340 239	
12	2	2023/2122	2	1	Água	01	020201	A	100					01	01/23	12/28	0	250 000	50 000	200 000	200 000	200 000	250 000	250 000	250 000	1 400 000	
12	2	2023/2122	2	2	Energia elétrica	01	020201	A	100					01	01/23	12/28	0	1 301 000	887 000	414 000	1 000 000	1 000 000	1 300 000	1 300 000	1 300 000	7 201 000	
12	2	2023/2122	2	3	Serviços de higiene e limpeza	01	020202	A	100					01	01/23	12/28	0	5 000	5 000		5 000	5 000	5 000	5 000	5 000	30 000	
12	2	2023/2122	2	4	Serviços de conservação	01	020203	A	100					01	01/23	12/28	0	137 000	87 000	50 000	80 000	80 000	210 000	210 000	110 000	827 000	
12	2	2023/2122	2	5	Locação de edifícios	01	020204	A	100					01	01/23	12/28	0	30 000	30 000		30 000	30 000	30 000	30 000	30 000	180 000	
12	2	2023/2122	2	6	Locação de material de transporte	01	020206	A	100					01	01/23	12/28	0	24 000	4 000	20 000	24 000	24 000	24 000	24 000	24 000	144 000	
12	2	2023/2122	2	7	Locação de outros bens	01	020208	A	100					01	01/23	12/28	0	170 000	100 000	70 000	100 000	100 000	170 000	170 000	170 000	880 000	
12	2	2023/2122	2	8	Comunicações	01	020209	A	100					01	01/23	12/28	0	53 000	53 000		53 000	53 000	53 000	53 000	53 000	318 000	
12	2	2023/2122	2	9	Transportes	01	020210	A	100					01	01/23	12/28	0	20 000	20 000		20 000	20 000	20 000	20 000	20 000	120 000	
12	2	2023/2122	2	10	Seguros de responsabilidade civil	01	020212	A	100					01	01/23	12/28	0	135 000	135 000		135 000	135 000	135 000	135 000	135 000	810 000	
12	2	2023/2122	2	11	Estudos, pareceres, projetos e consultadoria	01	020214	A	100					01	01/23	12/28	0	143 000	143 000		20 000	20 000	20 000	20 000	20 000	20 000	243 000
12	2	2023/2122	2	12	Formação	01	020215	A	100					01	01/23	12/28	0	15 000	15 000		15 000	15 000	15 000	15 000	15 000	90 000	
12	2	2023/2122	2	13	Seminários, exposições e similares	01	020216	A	100					01	01/23	12/28	0	1 000	1 000		1 000	1 000	1 000	1 000	1 000	6 000	
12	2	2023/2122	2	14	Publicidade	01	020217	A	100					01	01/23	12/28	0	55 000	25 000	30 000	55 000	55 000	55 000	55 000	55 000	330 000	
12	2	2023/2122	2	15	Vigilância e segurança	01	020218	A	100					01	01/23	12/28	0	30 000	5 000	25 000	30 000	30 000	30 000	30 000	30 000	180 000	
12	2	2023/2122	2	16	Assistência técnica	01	020219	A	100					01	01/23	12/28	0	12 000	12 000		12 000	12 000	12 000	12 000	12 000	72 000	



Município de Benavente

GOP - Grandes Opções do Plano para 2023

O b j	P r g	Projeto Ano/Nº	Aç.	Sub ac.	Designação	Classif. Orçamental		Frm de Real	% de Fonte Financiam.					Resp	Datas (Mês/Ano)		Fases de Exec.	Realizado (a)	Ano Corrente 2023			Anos Seguintes					Total Previsto (j)=(a)+(b)+(e) +(f)+(g)+(h)+(i)
						Org.	Económica		RP	IR	G	UE	EM		Início	Fim			Total (b) = (c) + (d)	Financiam. Definido (c)	Financ. Não Definido (d)	2024 (e)	2025 (f)	2026 (g)	2027 (h)	2028 e Seg. (i)	
12	2	2023/2122	2	17	Outros trabalhos especializados	01	020220	A	100						01	01/23	12/28	0	160 000	60 000	100 000	100 000	60 000	60 000	60 000	60 000	500 000
12	2	2023/2122	2	18	Encargos de cobrança de receitas	01	020224	A	100						01	01/23	12/28	0	300 000	50 000	250 000	256 000	300 000	300 000	300 000	300 000	1 756 000
12	2	2023/2122	2	19	Serviços de restauração	01	02022501	A	100						01	01/23	12/28	0	1 000	1 000		1 000	1 000	1 000	1 000	1 000	6 000
12	2	2023/2122	2	20	Licenciamentos	01	02022509	A	100						01	01/23	12/28	0	1 000	1 000		1 000	1 000	1 000	1 000	1 000	6 000
12	2	2023/2122	2	21	Serviços diversos	01	02022509	A	100						01	01/23	12/28	0	297 000	97 000	200 000	171 338	220 415	378 253	386 233	270 000	1 723 239
12	2	2023/2122	2	22	Cooperação com a CIMLT	01	0405010401	A	100						01	01/23	12/28	0	90 000	50 000	40 000	90 000	90 000	90 000	90 000	90 000	540 000
12	2	2023/2122	2	23	Impostos e taxas pagos pela Autarquia	01	06020101	A	100						01	01/23	12/28	0	1 000	1 000		1 000	1 000	1 000	1 000	1 000	6 000
12	2	2023/2122	2	24	Restituição de impostos ou taxas cobradas	01	06020102	A	100						01	01/23	12/28	0	1 000	1 000		1 000	1 000	1 000	1 000	1 000	6 000
12	2	2023/2122	2	25	Outras restituições	01	06020301	A	100						01	01/23	12/28	0	1 000	1 000		1 000	1 000	1 000	1 000	1 000	6 000
12	2	2023/2122	2	26	IVA pago	01	06020302	A	100						01	01/23	12/28	0	10 000	10 000		10 000	10 000	10 000	10 000	10 000	60 000
12	2	2023/2122	2	27	Serviços bancários	01	06020304	A	100						01	01/23	12/28	0	10 000	10 000		10 000	10 000	10 000	10 000	10 000	60 000
12	2	2023/2122	2	28	Quotizações para Associações de Municípios	01	0602030501	A	100						01	01/23	12/28	0	80 000	80 000		80 000	80 000	80 000	80 000	80 000	480 000
12	2	2023/2122	2	29	Outras despesas correntes / Outras	01	0602030503	A	100						01	01/23	12/28	0	60 000	20 000	40 000	60 000	60 000	60 000	60 000	60 000	360 000
12	2	2023/2122	3		Recursos humanos														9 664 520	9 664 520		9 414 420	9 664 420	9 926 420	9 926 420	9 664 420	58 260 620
12	2	2023/2122	3	1	Salários / Membros dos órgãos autárquicos	01	010101	A	100						01	01/23	12/28	0	137 400	137 400		137 400	137 400	137 400	137 400	137 400	824 400
12	2	2023/2122	3	2	Salários / Pessoal dos quadros / Em funções	01	01010401	A	100						01	01/23	12/28	0	5 000 000	5 000 000		5 000 000	5 000 000	5 262 000	5 262 000	5 000 000	30 524 000
12	2	2023/2122	3	3	Salários / Pessoal dos quadros / Alteraç. obrigatórias posicionamento remuneratório	01	01010402	A	100						01	01/23	12/28	0	50 000	50 000		50 000	50 000	50 000	50 000	50 000	300 000
12	2	2023/2122	3	4	Salários / Pessoal dos quadros / Alteraç. facultativas posicionamento remuneratório	01	01010403	A	100						01	01/23	12/28	0	1 000	1 000		1 000	1 000	1 000	1 000	1 000	6 000
12	2	2023/2122	3	5	Salários / Pessoal dos quadros / Novos postos de trabalho	01	01010404	A	100						01	01/23	12/28	0	119 000	119 000		119 000	119 000	119 000	119 000	119 000	714 000
12	2	2023/2122	3	6	Salários / Pessoal contratado a termo / Em funções	01	01010601	A	15	85					01	01/23	12/28	0	50 000	50 000		50 000	50 000	50 000	50 000	50 000	300 000
12	2	2023/2122	3	7	Salários / Recrutamento pessoal para novos postos de trabalho	01	01010604	A	100						01	01/23	12/28	0	2 000	2 000		2 000	2 000	2 000	2 000	2 000	12 000
12	2	2023/2122	3	8	Honorários / Pessoal em regime de tarefa ou avença	01	010107	A	100						01	01/23	12/28	0	19 000	19 000		19 000	19 000	19 000	19 000	19 000	114 000
12	2	2023/2122	3	9	Salários / Pessoal aguardando aposentação	01	010108	A	100						01	01/23	12/28	0	5 000	5 000		5 000	5 000	5 000	5 000	5 000	30 000
12	2	2023/2122	3	10	Salários / Pessoal em qualquer outra situação	01	010109	A	100						01	01/23	12/28	0	132 700	132 700		132 700	132 700	132 700	132 700	132 700	796 200
12	2	2023/2122	3	11	Representação	01	010111	A	100						01	01/23	12/28	0	42 520	42 520		42 520	42 520	42 520	42 520	42 520	255 120
12	2	2023/2122	3	12	Subsídio refeição / Membros dos órgãos autárquicos	01	01011301	A	100						01	01/23	12/28	0	5 200	5 200		5 200	5 200	5 200	5 200	5 200	31 200
12	2	2023/2122	3	13	Subsídio refeição / Pessoal dos quadros	01	01011302	A	100						01	01/23	12/28	0	534 300	534 300		534 300	534 300	534 300	534 300	534 300	3 205 800
12	2	2023/2122	3	14	Subsídio refeição / Pessoal contratado a termo	01	01011303	A	15	85					01	01/23	12/28	0	3 900	3 900		3 900	3 900	3 900	3 900	3 900	23 400
12	2	2023/2122	3	15	Subsídio refeição / Pessoal em qualquer outra situação	01	01011304	A	100						01	01/23	12/28	0	6 500	6 500		6 500	6 500	6 500	6 500	6 500	39 000
12	2	2023/2122	3	16	Subsídios férias e Natal / Membros dos órgãos autárquicos	01	01011401	A	100						01	01/23	12/28	0	22 900	22 900		22 900	22 900	22 900	22 900	22 900	137 400
12	2	2023/2122	3	17	Subsídios férias e Natal / Pessoal dos quadros	01	01011402	A	100						01	01/23	12/28	0	847 000	847 000		847 000	847 000	847 000	847 000	847 000	5 082 000
12	2	2023/2122	3	18	Subsídios férias e natal / Pessoal contratado a termo	01	01011403	A	15	85					01	01/23	12/28	0	8 500	8 500		8 500	8 500	8 500	8 500	8 500	51 000
12	2	2023/2122	3	19	Subsídios férias e Natal / Pessoal em qualquer outra situação	01	01011404	A	100						01	01/23	12/28	0	22 200	22 200		22 200	22 200	22 200	22 200	22 200	133 200



Município de Benavente

GOP - Grandes Opções do Plano para 2023

O b j	P r g	Projeto Ano/Nº	Aç.	Sub ac.	Designação	Classif. Orçamental		Frm de Real	% de Fonte Financiam.				Resp	Datas (Mês/Ano)		Fases de Exec.	Realizado (a)	Ano Corrente 2023			Anos Seguintes					Total Previsto (j)=(a)+(b)+(e) +(f)+(g)+(h)+(i)
						Org.	Económica		RP	IRG	UE	EM		Início	Fim			Total (b) = (c) + (d)	Financiam. Definido (c)	Financ. Não Definido (d)	2024 (e)	2025 (f)	2026 (g)	2027 (h)	2028 e Seg. (i)	
12	2	2023/2122	3	20	Remunerações por doença e maternidade/paternidade	01	010115	A	100					01	01/23	12/28	0	150 000	150 000		100 000	150 000	150 000	150 000	150 000	850 000
12	2	2023/2122	3	21	Horas extraordinárias	01	010202	A	100					01	01/23	12/28	0	250 000	250 000		150 000	250 000	250 000	250 000	250 000	1 400 000
12	2	2023/2122	3	22	Ajudas de custo	01	010204	A	100					01	01/23	12/28	0	15 000	15 000		15 000	15 000	15 000	15 000	15 000	90 000
12	2	2023/2122	3	23	Abonos para falhas	01	010205	A	100					01	01/23	12/28	0	15 100	15 100		15 000	15 000	15 000	15 000	15 000	90 100
12	2	2023/2122	3	24	Subsídio trabalho noturno	01	010210	A	100					01	01/23	12/28	0	9 000	9 000		9 000	9 000	9 000	9 000	9 000	54 000
12	2	2023/2122	3	25	Subsídio de turno	01	010211	A	100					01	01/23	12/28	0	105 000	105 000		105 000	105 000	105 000	105 000	105 000	630 000
12	2	2023/2122	3	27	Senhas de presença	01	01021301	A	100					01	01/23	12/28	0	15 000	15 000		15 000	15 000	15 000	15 000	15 000	90 000
12	2	2023/2122	3	28	Outros suplementos	01	01021302	A	100					01	01/23	12/28	0	500	500		500	500	500	500	500	3 000
12	2	2023/2122	3	29	Suplementos de penosidade e insalubridade	01	01021303	A	100					01	01/23	12/28	0	25 300	25 300		25 300	25 300	25 300	25 300	25 300	151 800
12	2	2023/2122	3	30	Encargos com a saúde (Aquisição de bens e serviços de saúde)	01	010301	A	100					01	01/23	12/28	0	250 000	250 000		150 000	250 000	250 000	250 000	250 000	1 400 000
12	2	2023/2122	3	31	Outros encargos com a saúde (Reembolso aos funcionários de despesas com saúde)	01	010302	A	100					01	01/23	12/28	0	100 000	100 000		100 000	100 000	100 000	100 000	100 000	600 000
12	2	2023/2122	3	32	Subsídio familiar a crianças e jovens	01	010303	A	100					01	01/23	12/28	0	30 000	30 000		30 000	30 000	30 000	30 000	30 000	180 000
12	2	2023/2122	3	33	Outras prestações familiares	01	010304	A	100					01	01/23	12/28	0	4 500	4 500		4 500	4 500	4 500	4 500	4 500	27 000
12	2	2023/2122	3	34	Contribuições para a segurança social / ADSE	01	01030501	A	100					01	01/23	12/28	0	1 000	1 000		1 000	1 000	1 000	1 000	1 000	6 000
12	2	2023/2122	3	35	Contribuições para a segurança social / CGA	01	0103050201	A	100					01	01/23	12/28	0	756 000	756 000		756 000	756 000	756 000	756 000	756 000	4 536 000
12	2	2023/2122	3	36	Contribuições para a segurança social / Regime geral	01	0103050202	A	100					01	01/23	12/28	0	775 000	775 000		775 000	775 000	775 000	775 000	775 000	4 650 000
12	2	2023/2122	3	37	Contribuições para a segurança social / Outros	01	01030503	A	100					01	01/23	12/28	0	4 000	4 000		4 000	4 000	4 000	4 000	4 000	24 000
12	2	2023/2122	3	39	Seguros de acidentes trabalho e doenças profissionais	01	01030901	A	100					01	01/23	12/28	0	150 000	150 000		150 000	150 000	150 000	150 000	150 000	900 000
12	2	2023/2123			Serviço da dívida													367 938	367 938		609 040	584 138	575 238	567 258	3 000 280	5 703 892
12	2	2023/2123	1		Juros de empréstimos de médio e longo prazo	01	03010302	A	100					01	01/23	12/28	0	85 000	85 000		102 002	92 100	82 200	72 220	236 900	670 422
12	2	2023/2123	2		Amortização de empréstimos de médio e longo prazo	01	100603	A	100					01	01/23	12/28	0	190 000	190 000		370 000	355 000	356 000	358 000	2 385 600	4 014 600
12	2	2023/2123	3		Subsídios reembolsáveis													92 650	92 650		136 750	136 750	136 750	136 750	375 700	1 015 350
12	2	2023/2123	3	1	Iluminação Pública / Eficiência energética (Operação 1)	01	10070501	T	100					01	01/23	12/28	2	48 500	48 500		48 500	48 500	48 500	48 500	72 400	314 900
12	2	2023/2123	3	2	Iluminação pública / Eficiência energética (Operação 2)	01	10070502	A	100					01	01/23	12/28	2	20 050	20 050		40 050	40 050	40 050	40 050	140 100	320 350
12	2	2023/2123	3	3	Iluminação pública / Eficiência energética (Operação 3)	01	10070503	A	100					01	01/23	12/28	2	24 100	24 100		48 200	48 200	48 200	48 200	163 200	380 100
12	2	2023/2123	4		Comissões	01	06020304	O	100					01	01/23	12/28	0	288	288		288	288	288	288	2 080	3 520
12	2	2023/2129			Outras atividades instrumentais													278 000	278 000		178 000	263 063	278 000	278 000	278 000	1 553 063
12	2	2023/2129	1		Medicina no trabalho	01	020220	O	100				003	01/23	12/28	0	30 000	30 000		30 000	30 000	30 000	30 000	30 000	180 000	
12	2	2023/2129	2		Projeto de regulamento para orçamento participativo	01	020214	O	100					01	01/23	12/28	0	10 000	10 000		10 000	10 000	10 000	10 000	10 000	60 000
12	2	2023/2129	3		Informática													178 000	178 000		128 000	163 063	178 000	178 000	178 000	1 003 063
12	2	2023/2129	3	1	Locações	01	020205	O	100				002	01/23	12/28	0	123 000	123 000		73 000	108 063	123 000	123 000	123 000	673 063	
12	2	2023/2129	3	2	Formação	01	020215	O	100				002	01/23	12/28	0	6 500	6 500		6 500	6 500	6 500	6 500	6 500	39 000	
12	2	2023/2129	3	3	Assistência técnica	01	020219	O	100				002	01/23	12/28	0	39 000	39 000		39 000	39 000	39 000	39 000	39 000	234 000	
12	2	2023/2129	3	4	Serviços especializados	01	020220	O	100				002	01/23	12/28	0	9 500	9 500		9 500	9 500	9 500	9 500	9 500	57 000	



Município de Benavente

GOP - Grandes Opções do Plano para 2023

O b j	P r g	Projeto Ano/Nº	Aç.	Sub ac.	Designação	Classif. Orçamental		Frm de Real	% de Fonte Financiam.					Resp	Datas (Mês/Ano)		Fases de Exec.	Realizado (a)	Ano Corrente 2023			Anos Seguintes					Total Previsto (j)=(a)+(b)+(e) +(f)+(g)+(h)+(i)				
						Org.	Económica		R	P	I	R	G		U	E			E	M	Início	Fim	Total (b) = (c) + (d)	Financiam. Definido (c)	Financ. Não Definido (d)	2024 (e)		2025 (f)	2026 (g)	2027 (h)	2028 e Seg. (i)
12	2	2023/2129	4		Estágios PEPAL	01	04080202	T	15	85				01	01/23	12/28	0		60 000	60 000		10 000	60 000	60 000	60 000	60 000	60 000	310 000			
Totais das GOP - Grandes Opções do Plano																		0	39 133 811	30 449 811	8 684 000	26 312 412	26 306 412	26 307 412	26 307 412	39 949 001	184 316 460				



Município de Benavente

PPI - Plano Plurianual de Investimentos para 2023

O b j	P r g	Projeto Ano/Nº	Aç.	Sub ac.	Designação	Classif. Orçamental		Frm de Real	% de Fonte Financiam.					Resp	Datas (Mês/Ano)		Fases de Exec.	Realizado (a)	Ano Corrente 2023			Anos Seguintes					Total Previsto (j)=(a)+(b)+(e) +(f)+(g)+(h)+(i)				
						Org.	Económica		R	P	I	R	G		U	E			E	M	Início	Fim	Total (b) = (c) + (d)	Financiam. Definido (c)	Financ. Não Definido (d)	2024 (e)		2025 (f)	2026 (g)	2027 (h)	2028 e Seg. (i)
01					HABITAÇÃO														20 000	20 000		20 000	20 000	20 000	20 000	20 000	20 000	120 000			
01	1				Investimentos														20 000	20 000		20 000	20 000	20 000	20 000	20 000	20 000	120 000			
01	1	2022/5			Concretização da estratégia local de habitação														5 000	5 000		5 000	5 000	5 000	5 000	5 000	5 000	30 000			
01	1	2022/5	2		Aquisição de terrenos	01	070101	O	100			01	01/22	12/28	0				1 000	1 000		1 000	1 000	1 000	1 000	1 000	1 000	6 000			
01	1	2022/5	3		Aquisição de habitações para reabilitar	01	07010202	O	100			01	01/22	12/28	0				1 000	1 000		1 000	1 000	1 000	1 000	1 000	1 000	6 000			
01	1	2022/5	4		Reabilitação de habitações adquiridas (inclui projeto)	01	07010203	E	100			004	01/22	12/28	0				1 000	1 000		1 000	1 000	1 000	1 000	1 000	1 000	6 000			
01	1	2022/5	5		Reabilitação de habitações pertencentes ao património municipal	01	07010203	E	100			004	01/22	12/28	0				1 000	1 000		1 000	1 000	1 000	1 000	1 000	1 000	6 000			
01	1	2022/5	6		Infraestruturação de terrenos - loteamentos (inclui projeto)	01	07010413	E	100			004	01/22	12/28	0				1 000	1 000		1 000	1 000	1 000	1 000	1 000	1 000	6 000			
01	1	2023/1011			Outros investimentos no âmbito da habitação local														15 000	15 000		15 000	15 000	15 000	15 000	15 000	15 000	90 000			
01	1	2023/1011	1		Aquisição de habitações	01	07010202	O	100			01	01/23	12/28	0				5 000	5 000		5 000	5 000	5 000	5 000	5 000	5 000	30 000			
01	1	2023/1011	2		Aquisição de terrenos	01	070101	O	100			01	01/23	12/28	0				5 000	5 000		5 000	5 000	5 000	5 000	5 000	5 000	30 000			
01	1	2023/1011	3		Beneficiação de habitações em regime de arrendamento (ampliações e grandes reparações)	01	07010203	E	100			004	01/23	12/28	0				5 000	5 000		5 000	5 000	5 000	5 000	5 000	5 000	30 000			



Município de Benavente

PPI - Plano Plurianual de Investimentos para 2023

O b j	P r g	Projeto Ano/Nº	Aç.	Sub ac.	Designação	Classif. Orçamental		Frm de Real	% de Fonte Financiam.					Resp	Datas (Mês/Ano)		Fases de Exec.	Realizado (a)	Ano Corrente 2023			Anos Seguintes					Total Previsto (j)=(a)+(b)+(e) +(f)+(g)+(h)+(i)				
						Org.	Económica		R	P	I	R	G		U	E			E	M	Início	Fim	Total (b) = (c) + (d)	Financiam. Definido (c)	Financ. Não Definido (d)	2024 (e)		2025 (f)	2026 (g)	2027 (h)	2028 e Seg. (i)
02					SAÚDE													16 000	16 000							16 000					
02	1				Investimentos													16 000	16 000							16 000					
02	1	2018/2			Remodelação do Posto Médico de Foros da Charneca	01	07010301	E	100			004	01/23	12/23	0			14 000	14 000							14 000					
02	1	2023/1021			Beneficiação de instalações no âmbito da saúde	01	07010307	E	100			004	01/23	12/23	0			1 000	1 000							1 000					
02	1	2023/1022			Beneficiação de equipamentos no âmbito da saúde	01	07011002	O	100			004	01/23	12/23	0			1 000	1 000							1 000					



Município de Benavente

PPI - Plano Plurianual de Investimentos para 2023

O b j	P r g	Projeto Ano/Nº	Aç.	Sub ac.	Designação	Classif. Orçamental		Frm de Real	% de Fonte Financiam.					Resp	Datas (Mês/Ano)		Fases de Exec.	Realizado (a)	Ano Corrente 2023			Anos Seguintes					Total Previsto (j)=(a)+(b)+(e) +(f)+(g)+(h)+(i)				
						Org.	Económica		R	P	I	R	G		U	E			E	M	Início	Fim	Total (b) = (c) + (d)	Financiam. Definido (c)	Financ. Não Definido (d)	2024 (e)		2025 (f)	2026 (g)	2027 (h)	2028 e Seg. (i)
03					EDUCAÇÃO													101 000	37 000	64 000	40 000	40 000	40 000	40 000	40 000	40 000	301 000				
03	1				Investimentos													101 000	37 000	64 000	40 000	40 000	40 000	40 000	40 000	40 000	301 000				
03	1	2021/1			Instalação de sistema de ar condicionado nas escolas	01	07011002	O				100		01	01/21	12/23	0												31 000		
03	1	2023/1031			Aquisição de equipamento e material didático	01	07011002	O				100		01	01/23	12/28	0												39 000		
03	1	2023/1032			Beneficiação de instalações escolares	01	0701030502	O				100		004	01/23	12/23	0												30 000		
03	1	2023/1033			Beneficiação de equipamentos escolares	01	07011002	O				100		004	01/23	12/23	0												1 000		



Município de Benavente

PPI - Plano Plurianual de Investimentos para 2023

O b j	P r g	Projeto Ano/Nº	Aç.	Sub ac.	Designação	Classif. Orçamental		Frm de Real	% de Fonte Financiam.					Resp	Datas (Mês/Ano)		Fases de Exec.	Realizado (a)	Ano Corrente 2023			Anos Seguintes					Total Previsto (j)=(a)+(b)+(e) +(f)+(g)+(h)+(i)				
						Org.	Económica		R	P	I	R	G		U	E			E	M	Início	Fim	Total (b) = (c) + (d)	Financiam. Definido (c)	Financ. Não Definido (d)	2024 (e)		2025 (f)	2026 (g)	2027 (h)	2028 e Seg. (i)
04					SEGURANÇA E SOLIDARIEDADE SOCIAL													2 000	2 000								2 000				
04	1				Investimentos													2 000	2 000								2 000				
04	1	2023/1041			Beneficiação de instalações no âmbito da segurança e solidariedade social	01	07010307	E	100				004	01/23	12/23	0		1 000	1 000								1 000				
04	1	2023/1042			Beneficiação de equipamentos no âmbito da segurança e solidariedade social	01	07011002	O	100				004	01/23	12/23	0		1 000	1 000								1 000				



Município de Benavente

PPI - Plano Plurianual de Investimentos para 2023

O b j	P r g	Projeto Ano/Nº	Aç.	Sub ac.	Designação	Classif. Orçamental		Frm de Real	% de Fonte Financiam.					Resp	Datas (Mês/Ano)		Fases de Exec.	Realizado (a)	Ano Corrente 2023			Anos Seguintes					Total Previsto (j)=(a)+(b)+(e) +(f)+(g)+(h)+(i)				
						Org.	Económica		R	P	I	R	G		U	E			E	M	Início	Fim	Total (b) = (c) + (d)	Financiam. Definido (c)	Financ. Não Definido (d)	2024 (e)		2025 (f)	2026 (g)	2027 (h)	2028 e Seg. (i)
05					PROTEÇÃO CIVIL													6 000	6 000		5 000	5 000	5 000	5 000	5 000	31 000					
05	1				Investimentos													6 000	6 000		5 000	5 000	5 000	5 000	5 000	31 000					
05	1	2023/1051			Aquisição e beneficiação de equipamento para o Serviço de Proteção Civil	01	07011002	O	100				01	01/23	12/28	0		5 000	5 000		5 000	5 000	5 000	5 000	5 000	30 000					
05	1	2023/1052			Beneficiação de instalações no âmbito da proteção civil	01	07010307	E	100				004	01/23	12/23	0		1 000	1 000							1 000					



Município de Benavente

PPI - Plano Plurianual de Investimentos para 2023

O b j	P r g	Projeto Ano/Nº	Aç.	Sub ac.	Designação	Classif. Orçamental		Frm de Real	% de Fonte Financiam.					Resp	Datas (Mês/Ano)		Fases de Exec.	Realizado (a)	Ano Corrente 2023			Anos Seguintes					Total Previsto (j)=(a)+(b)+(e) +(f)+(g)+(h)+(i)				
						Org.	Económica		R	P	I	R	G		U	E			E	M	Início	Fim	Total (b) = (c) + (d)	Financiam. Definido (c)	Financ. Não Definido (d)	2024 (e)		2025 (f)	2026 (g)	2027 (h)	2028 e Seg. (i)
06					CULTURA E RECREIO													1 979 000	1 969 000	10 000	10 000	10 000	10 000	10 000	10 000	10 000	2 029 000				
06	1				Investimentos													1 969 000	1 959 000	10 000							1 969 000				
06	1	2015/31			Requalificação do edifício do Museu Municipal de Benavente	01	07010201	E	8	85	7	004	01/23	12/23	0			1 350 000	1 350 000								1 350 000				
06	1	2016/52			Requalificação do Celeiro dos Arcos/Reconversão para espaço multiusos	01	07010302	E	100			004	01/16	12/23	0			1 000	1 000								1 000				
06	1	2016/53			Reabilitação e ampliação da sede do Rancho Saia Rodada, em Benavente	01	07010302	E	100			004	01/16	12/23	0			530 000	530 000								530 000				
06	1	2016/54			Reabilitação e reconversão do antigo Celeiro dos Oliveiras, Samora Correia	01	07010302	E	100			004	01/16	12/23	0			1 000	1 000								1 000				
06	1	2016/55			Reabilitação da Biblioteca Municipal, Benavente	01	07010302	E	15	85		004	01/16	12/23	0			1 000	1 000								1 000				
06	1	2022/3			Adaptação de celeiro a núcleo museológico dedicado ao campino, Samora Correia	01	07010302	E	100			004	01/22	12/23	0			70 000	70 000								70 000				
06	1	2023/1061			Aquisição e beficiação de equipamentos de suporte e produção cultural	01	07011002	A	100			004	01/23	12/23	0			15 000	5 000	10 000							15 000				
06	1	2023/1062			Beneficiação de instalações no âmbito da cultura e recreio	01	07010307	E	100			004	01/23	12/23	0			1 000	1 000								1 000				
06	2				Serviços													10 000	10 000		10 000	10 000	10 000	10 000	10 000	10 000	60 000				
06	2	2023/2067			Outras atividades culturais													10 000	10 000		10 000	10 000	10 000	10 000	10 000	10 000	60 000				
06	2	2023/2067	1		Iniciativas no âmbito das políticas municipais da juventude	01	020216	O	100			006	01/23	12/28	0			10 000	10 000		10 000	10 000	10 000	10 000	10 000	10 000	60 000				



Município de Benavente

PPI - Plano Plurianual de Investimentos para 2023

O b j	P r g	Projeto Ano/Nº	Aç.	Sub ac.	Designação	Classif. Orçamental		Frm de Real	% de Fonte Financiam.					Resp	Datas (Mês/Ano)		Fases de Exec.	Realizado (a)	Ano Corrente 2023			Anos Seguintes					Total Previsto (j)=(a)+(b)+(e) +(f)+(g)+(h)+(i)				
						Org.	Económica		R	P	I	R	G		U	E			E	M	Início	Fim	Total (b) = (c) + (d)	Financiam. Definido (c)	Financ. Não Definido (d)	2024 (e)		2025 (f)	2026 (g)	2027 (h)	2028 e Seg. (i)
07					DESPORTO E ANIMAÇÃO DE TEMPOS LIVRES													347 000	162 000	185 000	220 000	186 300	20 000	20 000	20 000	813 300					
07	1				Investimentos													347 000	162 000	185 000	220 000	186 300	20 000	20 000	20 000	813 300					
07	1	2015/47			Construção de balneários apoio campo futebol Murteira e requalificação das instalações elétricas, Samora Correia	01	07010302	E	100			004	01/15	12/23	0			40 000	40 000								40 000				
07	1	2016/57			Aumento da eficiência energética nos edifícios municipais - Piscinas Benavente e Samora Correia	01	07010301	E	4	50	46	004	01/16	12/23	0			11 000	11 000								11 000				
07	1	2021/9			Aquisição de terreno - Complexo desportivo da Murteira, Samora Correia	01	070101	A	100			01	01/23	12/25	0			100 000	100 000		200 000	166 300					466 300				
07	1	2022/1			Requalificação do relvado sintético do campo de futebol da Murteira, Samora Correia	01	07010406	E	100			004	01/22	12/23	0			1 000	1 000								1 000				
07	1	2022/2			Requalificação do relvado sintético do campo de futebol do Complexo Desportivo dos Camarinhais, Benavente	01	07010406	E	100			004	01/22	12/23	0			1 000	1 000								1 000				
07	1	2022/10			Construção de polivalente desportivo na Urbanização Belo Jardim, Samora Correia	01	07010406	E	100			004	01/22	12/23	0			71 000	1 000	70 000							71 000				
07	1	2023/1071			Aquisição e beneficiação de equipamento para instalações desportivas e de animação de tempos livres	01	07011002	O	100			006	01/23	12/23	0			20 000	5 000	15 000	20 000	20 000	20 000	20 000	20 000		120 000				
07	1	2023/1072			Requalificação do pavilhão desportivo, Santo Estevão													101 000	1 000	100 000							101 000				
07	1	2023/1072	2		Construção	01	07010406	E	100			004	01/23	12/23	0			101 000	1 000	100 000							101 000				
07	1	2023/1073			Beneficiação de instalações desportivos cobertas	01	07010302	E	100			004	01/23	12/23	0			1 000	1 000								1 000				
07	1	2023/1074			Beneficiação de instalações desportivas descobertas	01	07010406	E	100			004	01/23	12/23	0			1 000	1 000								1 000				



Município de Benavente

PPI - Plano Plurianual de Investimentos para 2023

O b j	P r g	Projeto Ano/Nº	Aç.	Sub ac.	Designação	Classif. Orçamental		Frm de Real	% de Fonte Financiam.					Resp	Datas (Mês/Ano)		Fases de Exec.	Realizado (a)	Ano Corrente 2023			Anos Seguintes					Total Previsto (j)=(a)+(b)+(e) +(f)+(g)+(h)+(i)
						Org.	Económica		R	P	I	R	G		U	E			E	M	Início	Fim	Total (b) = (c) + (d)	Financiam. Definido (c)	Financ. Não Definido (d)	2024 (e)	
						08					ORDENAMENTO DO TERRITÓRIO													1 000	1 000		1 000
08	1				Investimentos													1 000	1 000		1 000	1 000	1 000	1 000	1 000	1 000	6 000
08	1	2023/1081			Aquisição de terrenos	01	070101	A	100				005	01/23	12/28	0		1 000	1 000		1 000	1 000	1 000	1 000	1 000	1 000	6 000



Município de Benavente

PPI - Plano Plurianual de Investimentos para 2023

O b j	P r g	Projeto Ano/Nº	Aç.	Sub ac.	Designação	Classif. Orçamental		Frm de Real	% de Fonte Financiam.			Resp	Datas (Mês/Ano)		Fases de Exec.	Realizado (a)	Ano Corrente 2023			Anos Seguintes					Total Previsto (j)=(a)+(b)+(e) +(f)+(g)+(h)+(i)		
						Org.	Económica		RP	IR	G		UE	EM			Início	Fim	Total (b) = (c) + (d)	Financiam. Definido (c)	Financ. Não Definido (d)	2024 (e)	2025 (f)	2026 (g)		2027 (h)	2028 e Seg. (i)
09					URBANISMO											4 297 200	2 572 200	1 725 000	336 500	126 000	126 000	126 000	126 000	126 000	5 137 700		
09	1				Investimentos											4 297 200	2 572 200	1 725 000	336 500	126 000	126 000	126 000	126 000	126 000	5 137 700		
09	1	2013/26			Arranjos exteriores Urbanização Beliago, SA (madeiras Cabo)	01	07010405	E	100		004	01/13	12/23	0		360 200	360 200									360 200	
09	1	2014/45			Arranjos exteriores Urbanização Ribasor	01	07010405	E	100		004	01/14	12/23	0		7 000	7 000									7 000	
09	1	2016/47			Requalificação do cruzeiro do Calvário e muralha do Jardim do Calvário, Benavente	01	07010405	E	15	85	004	01/16	12/23	0		1 000	1 000									1 000	
09	1	2016/49			Recuperação da zona envolvente ao parque infantil, Barrosa	01	07010405	E	100		004	01/16	12/23	0		1 000	1 000									1 000	
09	1	2016/58			Requalificação Jardim dos Álamos (Parque Ruy Luis Gomes), Samora Correia	01	07010405	E	8	85	7 005	01/23	12/23	6		10 000	10 000									10 000	
09	1	2016/63			Requalificação do Largos 25 de Abril, Samora Correia	01	07010401	E	100		004	01/16	12/23	4		1 000	1 000									1 000	
09	1	2016/65			Arranjo urbanístico da zona central da Coutada Velha											150 000		150 000								150 000	
09	1	2016/65	2		Construção	01	07010401	E	100		004	01/16	12/23	0		150 000		150 000								150 000	
09	1	2016/66			Arranjo urbanístico da envolvente ao Centro Social de Foros de Almada	01	07010401	E	100		004	01/16	12/23	0		160 000	10 000	150 000								160 000	
09	1	2016/67			Arranjo urbanístico da Zona Central de Foros da Charneca	01	07010401	E	100		004	01/16	12/23	0		160 000	10 000	150 000								160 000	
09	1	2017/12			Aquisição de prédios urbanos, no âmbito da requalificação dos espaços públicos	01	07010307	O	100		004	01/17	12/28	0		1 000	1 000		1 000	1 000	1 000	1 000	1 000	1 000		6 000	
09	1	2018/10			Ampliação do cemitério de Benavente	01	07010412	E	100		004	01/23	12/23	0		320 000	20 000	300 000								320 000	
09	1	2019/5			Requalificação da Praça do Município e da Praça da República, Benavente	01	07010401	E	15	85	004	01/23	12/23	5		300 000	300 000		2 500							302 500	
09	1	2019/6			Requalificação da Praça da República e do Largo João Fernandes Pratas, Samora Correia	01	07010401	E	15	85	004	01/19	12/24	0		300 000	300 000		4 000							304 000	
09	1	2020/2			Arranjo urbanístico do Portão de Ferro, Benavente	01	07010401	A	15	85	004	01/20	12/23	6		7 000	7 000									7 000	
09	1	2020/3			Aumento da capacidade do cemitério de Samora Correia	01	07011002	E	100		004	01/23	12/23	0		165 000	165 000									165 000	
09	1	2020/7			Construção de parque temático (Requalificação de praças, Benavente)	01	07010405	E	100		004	01/20	12/23	3		340 000	340 000									340 000	
09	1	2020/9			Arranjo urbanístico do largo das festas, na Barrosa	01	07010401	E	100		004	01/20	12/23	3		61 000	1 000	60 000								61 000	
09	1	2020/10			Requalificação da área envolvente ao Centro Cultural de Benavente	01	07010405	E	100		004	01/20	12/24	0		714 000	714 000		204 000							918 000	
09	1	2021/2			Aumento da capacidade do cemitério de Benavente	01	07011002	E	100		004	01/23	12/23	0		145 000	145 000									145 000	
09	1	2022/15			Construção de Parque Infantil na Urbanização dos Terraços da Lezíria	01	07010405	E	100		004	01/22	12/23	0		20 000	20 000									20 000	
09	1	2023/1091			Substituição de coletor de águas pluviais na Av. Egas Moniz, Samora Correia	01	07010402	E	100		004	01/23	12/23	0		127 000	127 000									127 000	
09	1	2023/1092			Equipamentos de higiene e limpeza urbana	01	07011001	O	100		004	01/23	12/28	0		40 000	10 000	30 000	40 000	40 000	40 000	40 000	40 000	40 000	40 000	240 000	
09	1	2023/1093			Otimização de sistemas de rega de zonas verdes											142 000	2 000	140 000	40 000	40 000	40 000	40 000	40 000	40 000		342 000	
09	1	2023/1093	1		Sistema de captação de água	01	07010405	E	100		004	01/23	12/23	0		41 000	1 000	40 000	40 000	40 000	40 000	40 000	40 000	40 000		241 000	
09	1	2023/1093	2		Projeto de implementação de eficiência hídrica na rega de zonas verdes											101 000	1 000	100 000								101 000	
09	1	2023/1093	2	2	Execução	01	07010405	E	100		004	01/23	12/23	0		101 000	1 000	100 000								101 000	
09	1	2023/1094			Iluminação pública											45 000	10 000	35 000	45 000	45 000	45 000	45 000	45 000	45 000		270 000	



Município de Benavente

PPI - Plano Plurianual de Investimentos para 2023

O b j	P r g	Projeto Ano/Nº	Aç.	Sub ac.	Designação	Classif. Orçamental		Frm de Real	% de Fonte Financiam.					Resp	Datas (Mês/Ano)		Fases de Exec.	Realizado (a)	Ano Corrente 2023			Anos Seguintes					Total Previsto (j)=(a)+(b)+(e) +(f)+(g)+(h)+(i)				
						Org.	Económica		R	P	I	R	G		U	E			E	M	Início	Fim	Total (b) = (c) + (d)	Financiam. Definido (c)	Financ. Não Definido (d)	2024 (e)		2025 (f)	2026 (g)	2027 (h)	2028 e Seg. (i)
09	1	2023/1094	1		Aquisição de candeeiros e armaduras	01	07010404	O	100					004	01/23	12/28	0	5 000	5 000		5 000	5 000	5 000	5 000	5 000	30 000					
09	1	2023/1094	2		Ampliação da rede geral e ramais de chegada	01	07010404	E	100					004	01/23	12/28	0	40 000	5 000	35 000	40 000	40 000	40 000	40 000	40 000	240 000					
09	1	2023/1095			Novo cemitério de Samora Correia													372 000	2 000	370 000						372 000					
09	1	2023/1095	1		Aquisição de terreno	01	070101	O	100				01	01/23	12/23	0	71 000	1 000	70 000							71 000					
09	1	2023/1095	2		Construção	01	07010412	E	100				004	01/23	12/23	0	301 000	1 000	300 000							301 000					
09	1	2023/1096			Casa mortuária, Benavente													301 000	1 000	300 000						301 000					
09	1	2023/1096	2		Construção	01	07010307	E	100				004	01/23	12/23	0	301 000	1 000	300 000							301 000					
09	1	2023/1097			Construção de esplanada, Bar Vala Nova, Benavente													45 000	5 000	40 000						45 000					
09	1	2023/1097	2		Construção	01	07010413	E	100				004	01/23	12/23	0	45 000	5 000	40 000							45 000					
09	1	2023/1098			Ampliação da zona ribeirinha de Samora Correia													1 000	1 000							1 000					
09	1	2023/1098	3		Construção	01	07010405	E	100				004	01/23	12/23	0	1 000	1 000								1 000					
09	1	2023/1099			Beneficiação de estruturas no âmbito do urbanismo	01	07010413	A	100				004	01/23	12/23	0	1 000	1 000								1 000					



Município de Benavente

PPI - Plano Plurianual de Investimentos para 2023

O b j	P r g	Projeto Ano/Nº	Aç.	Sub ac.	Designação	Classif. Orçamental		Frm de Real	% de Fonte Financiam.					Resp	Datas (Mês/Ano)		Fases de Exec.	Realizado (a)	Ano Corrente 2023			Anos Seguintes					Total Previsto (j)=(a)+(b)+(e) +(f)+(g)+(h)+(i)	
						Org.	Económica		RP	IR	RG	UE	EM		Início	Fim			Total (b) = (c) + (d)	Financiam. Definido (c)	Financ. Não Definido (d)	2024 (e)	2025 (f)	2026 (g)	2027 (h)	2028 e Seg. (i)		
10					MOBILIDADE														3 211 000	1 841 000	1 370 000	262 000	162 000	162 000	162 000	162 000	162 000	4 121 000
10	1				Investimentos														3 211 000	1 841 000	1 370 000	262 000	162 000	162 000	162 000	162 000	162 000	4 121 000
10	1	2019/2			Ampliação da passagem hidráulica no Caminho d'El Rei	01	07010408	E	100				004	01/19	12/23	0			71 000	1 000	70 000							71 000
10	1	2019/10			Pavimentação do troço urbano de Santo Estevão, da RN.118-1, incluindo a requalificação da praça central	01	07010401	E	100				004	01/19	12/23	0			824 000	824 000								824 000
10	1	2019/11			Reabilitação da Av. das Acácias, no âmbito da reabilitação da Biblioteca Municipal Benavente	01	07010401	E	100				004	01/19	12/23	0			2 000	2 000								2 000
10	1	2019/13			Pavimentação da Av. Dr. Francisco José Calheiros Lopes, Benavente	01	07010401	E	100				004	01/19	12/24	0			315 000	315 000		100 000						415 000
10	1	2019/14			Pavimentação da Av. Egas Moniz, Samora Correia	01	07010401	E	100				004	01/23	12/23	0			200 000	200 000								200 000
10	1	2019/15			Pavimentação da estrada da Carregueira, Samora Correia	01	07010401	E	100				004	01/19	12/23	0			10 000	10 000								10 000
10	1	2019/16			Pavimentação da Estrada das Fontainhas, Porto Alto	01	07010401	E	100				004	01/19	12/23	0			1 000	1 000								1 000
10	1	2019/17			Pavimentação da Estrada dos Curralinhos, Samora Correia	01	07010401	E	100				004	01/19	12/23	0			190 000	190 000								190 000
10	1	2019/18			Pavimentação da Azinhaga do Contador, Benavente	01	07010401	E	100				004	01/19	12/23	0			1 000	1 000								1 000
10	1	2019/19			Pavimentação da Azinhaga do Olival Basto (Estrada da Sieta), Benavente	01	07010401	E	100				004	01/19	12/23	0			175 000	175 000								175 000
10	1	2021/7			Construção de percursos de natureza														1 000	1 000								1 000
10	1	2021/7	2		Construção	01	07010401	E	100				004	01/21	12/23	0			1 000	1 000								1 000
10	1	2022/6			Requalificação da Estrada/Rua das Vagonetas, em Samora Correia														601 000	1 000	600 000							601 000
10	1	2022/6	2		Construção	01	07010401	E	100				004	01/22	12/23	0			601 000	1 000	600 000							601 000
10	1	2022/7			Construção de ciclovia, na EN.118 - Ligação entre ciclovias														1 000	1 000								1 000
10	1	2022/7	2		Construção	01	07010401	E	100				004	01/22	12/23	0			1 000	1 000								1 000
10	1	2023/1101			Vias rodoviárias														570 000	70 000	500 000	126 000	126 000	126 000	126 000	126 000	126 000	1 200 000
10	1	2023/1101	1		Beneficiação de arruamentos														63 000	63 000		120 000	120 000	120 000	120 000	120 000	120 000	663 000
10	1	2023/1101	1	1	Arruamentos na Freguesia da Barrosa	01	07010401	E	100				004	01/23	12/28	0			1 000	1 000		10 000	10 000	10 000	10 000	10 000	10 000	51 000
10	1	2023/1101	1	2	Arruamentos na Freguesia de Benavente	01	07010401	E	100				004	01/23	12/28	0			1 000	1 000		50 000	50 000	50 000	50 000	50 000	50 000	251 000
10	1	2023/1101	1	3	Arruamentos na Freguesia de Samora Correia	01	07010401	E	100				004	01/23	12/28	0			60 000	60 000		50 000	50 000	50 000	50 000	50 000	50 000	310 000
10	1	2023/1101	1	4	Arruamentos na Freguesia de Santo Estevão	01	07010401	E	100				004	01/23	12/28	0			1 000	1 000		10 000	10 000	10 000	10 000	10 000	10 000	51 000
10	1	2023/1101	2		Pavimentação de caminhos														4 000	4 000		6 000	6 000	6 000	6 000	6 000	6 000	34 000
10	1	2023/1101	2	1	Caminhos na Freguesia da Barrosa	01	07010408	E	100				004	01/23	12/28	0			1 000	1 000		1 000	1 000	1 000	1 000	1 000	1 000	6 000
10	1	2023/1101	2	2	Caminhos na Freguesia de Benavente	01	07010408	E	100				004	01/23	12/28	0			1 000	1 000		2 000	2 000	2 000	2 000	2 000	2 000	11 000
10	1	2023/1101	2	3	Caminhos na Freguesia de Samora Correia	01	07010408	E	100				004	01/23	12/28	0			1 000	1 000		2 000	2 000	2 000	2 000	2 000	2 000	11 000
10	1	2023/1101	2	4	Caminhos na Freguesia de Santo Estevão	01	07010408	E	100				004	01/23	12/28	0			1 000	1 000		1 000	1 000	1 000	1 000	1 000	1 000	6 000
10	1	2023/1101	3		Beneficiação da ponte das Silveiras, Samora Correia														501 000	1 000	500 000							501 000
10	1	2023/1101	3	2	Construção	01	07010401	E	100				004	01/23	12/23	0			501 000	1 000	500 000							501 000
10	1	2023/1101	4		Construção de estacionamento														2 000	2 000								2 000



Município de Benavente

PPI - Plano Plurianual de Investimentos para 2023

O b j	P r g	Projeto Ano/Nº	Aç.	Sub ac.	Designação	Classif. Orçamental		Frm de Real	% de Fonte Financiam.					Resp	Datas (Mês/Ano)		Fases de Exec.	Realizado (a)	Ano Corrente 2023			Anos Seguintes					Total Previsto (j)=(a)+(b)+(e) +(f)+(g)+(h)+(i)				
						Org.	Económica		R	P	I	R	G		U	E			E	M	Início	Fim	Total (b) = (c) + (d)	Financiam. Definido (c)	Financ. Não Definido (d)	2024 (e)		2025 (f)	2026 (g)	2027 (h)	2028 e Seg. (i)
10	1	2023/1101	4	1	Estacionamentos em Benavente	01	07010401	E	100						004	01/23	12/23	0	1 000	1 000										1 000	
10	1	2023/1101	4	2	Estacionamentos em Samora Correia	01	07010401	E	100						004	01/23	12/23	0	1 000	1 000										1 000	
10	1	2023/1102			Vias pedestres														4 000	4 000		12 000	12 000	12 000	12 000	12 000			64 000		
10	1	2023/1102	1		Construção de novos passeios														4 000	4 000		12 000	12 000	12 000	12 000	12 000			64 000		
10	1	2023/1102	1	1	Passeios na Freguesia da Barrosa	01	07010401	E	100						004	01/23	12/28	0	1 000	1 000		1 000	1 000	1 000	1 000	1 000			6 000		
10	1	2023/1102	1	2	Passeios na Freguesia de Benavente	01	07010401	E	100						004	01/23	12/28	0	1 000	1 000		5 000	5 000	5 000	5 000	5 000			26 000		
10	1	2023/1102	1	3	Passeios na freguesia de Samora Correia	01	07010401	E	100						004	01/23	12/28	0	1 000	1 000		5 000	5 000	5 000	5 000	5 000			26 000		
10	1	2023/1102	1	4	Passeios na Freguesia de Santo Estevão	01	07010401	E	100						004	01/23	12/28	0	1 000	1 000		1 000	1 000	1 000	1 000	1 000			6 000		
10	1	2023/1104			Instrumentos de ordenamento do trânsito														44 000	44 000		24 000	24 000	24 000	24 000	24 000			164 000		
10	1	2023/1104	1		Construção de passadeiras elevadas	01	07010401	E	100						004	01/23	12/28	0	30 000	30 000		10 000	10 000	10 000	10 000	10 000			80 000		
10	1	2023/1104	2		Implantação de sinalização vertical	01	07010409	O	100						004	01/23	12/28	0	5 000	5 000		5 000	5 000	5 000	5 000	5 000			30 000		
10	1	2023/1104	3		Marcas rodoviárias	01	07010409	O	100						004	01/23	12/28	0	5 000	5 000		5 000	5 000	5 000	5 000	5 000			30 000		
10	1	2023/1104	4		Placas toponímicas	01	07010409	O	100						004	01/23	12/28	0	3 000	3 000		3 000	3 000	3 000	3 000	3 000			18 000		
10	1	2023/1104	5		Sinalização luminosa	01	07010409	O	100						004	01/23	12/28	0	1 000	1 000		1 000	1 000	1 000	1 000	1 000			6 000		
10	1	2023/1106			Requalificação do parque de estacionamento para veículos pesados, Samora Correia														201 000	1 000	200 000								201 000		
10	1	2023/1106	2		Construção	01	07010401	E	100						004	01/23	12/23	0	201 000	1 000	200 000								201 000		



Município de Benavente

PPI - Plano Plurianual de Investimentos para 2023

O b j	P r g	Projeto Ano/Nº	Aç.	Sub ac.	Designação	Classif. Orçamental		Frm de Real	% de Fonte Financiam.					Resp	Datas (Mês/Ano)		Fases de Exec.	Realizado (a)	Ano Corrente 2023			Anos Seguintes					Total Previsto (j)=(a)+(b)+(e) +(f)+(g)+(h)+(i)				
						Org.	Económica		R	P	I	R	G		U	E			E	M	Início	Fim	Total (b) = (c) + (d)	Financiam. Definido (c)	Financ. Não Definido (d)	2024 (e)		2025 (f)	2026 (g)	2027 (h)	2028 e Seg. (i)
11					DINAMIZAÇÃO ECONÓMICA													4 000	4 000								4 000				
11	1				Investimentos													4 000	4 000								4 000				
11	1	2021/8			Ampliação/Remodelação das instalações da NERSANT													1 000	1 000								1 000				
11	1	2021/8	2		Construção	01	07010301	E	100			01	01/21	12/23	0			1 000	1 000								1 000				
11	1	2023/1111			Requalificação das áreas industriais do Município													1 000	1 000								1 000				
11	1	2023/1111	3		Construção	01	07010413	E	100			004	01/23	12/23	0			1 000	1 000								1 000				
11	1	2023/1112			Beneficiação de instalações no âmbito da dinamização económica	01	07010413	E	100			004	01/23	12/23	0			1 000	1 000								1 000				
11	1	2023/1113			Beneficiação de equipamentos no âmbito da dinamização económica	01	07011002	O	100			004	01/23	12/23	0			1 000	1 000								1 000				



Município de Benavente

PPI - Plano Plurianual de Investimentos para 2023

O b j	P r g	Projeto Ano/Nº	Aç.	Sub ac.	Designação	Classif. Orçamental		Frm de Real	% de Fonte Financiam.					Resp	Datas (Mês/Ano)		Fases de Exec.	Realizado (a)	Ano Corrente 2023			Anos Seguintes					Total Previsto (j)=(a)+(b)+(e) +(f)+(g)+(h)+(i)				
						Org.	Económica		R	P	I	R	G		U	E			E	M	Início	Fim	Total (b) = (c) + (d)	Financiam. Definido (c)	Financ. Não Definido (d)	2024 (e)		2025 (f)	2026 (g)	2027 (h)	2028 e Seg. (i)
12					ESTRUTURA INSTRUMENTAL DO MUNICÍPIO													964 000	364 000	600 000	243 863	294 000	294 000	294 000	294 000	294 000	2 383 863				
12	1				Investimentos													964 000	364 000	600 000	243 863	294 000	294 000	294 000	294 000	294 000	2 383 863				
12	1	2020/13			Remoção de cobertura de fibrocimento e substituição por cobertura metálica - Estaleiro de Samora Correia	01	07010301	E	100			004	01/20	12/23	0			71 000	1 000	70 000							71 000				
12	1	2023/1121			Remodelação das oficinas de serralharia e anexos - Estaleiro Municipal Benavente													201 000	1 000	200 000							201 000				
12	1	2023/1121	2		Construção	01	07010413	E	100			004	01/23	12/23	0			201 000	1 000	200 000							201 000				
12	1	2023/1122			Ampliação edifício serviços técnicos para aumento da capacidade do arquivo													151 000	1 000	150 000							151 000				
12	1	2023/1122	2		Construção	01	07010307	E	100			004	01/23	12/23	0			151 000	1 000	150 000							151 000				
12	1	2023/1123			Segurança dos edifícios													1 000	1 000		1 000	1 000	1 000	1 000	1 000	1 000	6 000				
12	1	2023/1123	1		Aquisição sistemas de deteção de intrusão e de incêndios	01	07011002	O	100			004	01/23	12/28	0			1 000	1 000		1 000	1 000	1 000	1 000	1 000	1 000	6 000				
12	1	2023/1124			Equipamento básico e administrativos													263 000	103 000	160 000	212 863	263 000	263 000	263 000	263 000	263 000	1 527 863				
12	1	2023/1124	1		Aquisição de equipamento informático	01	070107	O	100			01	01/23	12/28	0			150 000	50 000	100 000	99 863	150 000	150 000	150 000	150 000	150 000	849 863				
12	1	2023/1124	2		Aquisição de software informático	01	070108	O	100			01	01/23	12/28	0			80 000	30 000	50 000	80 000	80 000	80 000	80 000	80 000	80 000	480 000				
12	1	2023/1124	3		Aquisição de ferramentas e utensílios	01	070111	O	100			01	01/23	12/28	0			13 000	3 000	10 000	13 000	13 000	13 000	13 000	13 000	13 000	78 000				
12	1	2023/1124	4		Aquisição de equipamento administrativo diverso	01	070109	O	100			01	01/23	12/28	0			5 000	5 000		5 000	5 000	5 000	5 000	5 000	5 000	30 000				
12	1	2023/1124	5		Aquisição de equipamento básico diverso	01	07011002	O	100			01	01/23	12/28	0			5 000	5 000		5 000	5 000	5 000	5 000	5 000	5 000	30 000				
12	1	2023/1124	6		Grande reparação de equipamento básico	01	07011002	O	100			01	01/23	12/28	0			10 000	10 000		10 000	10 000	10 000	10 000	10 000	10 000	60 000				
12	1	2023/1125			Meios de transporte													251 000	251 000		5 000	5 000	5 000	5 000	5 000	5 000	276 000				
12	1	2023/1125	1		Aquisição de viaturas ligeiras	01	07010602	O	100			01	01/23	12/23	0			80 000	80 000								80 000				
12	1	2023/1125	5		Aquisição de outros meios de transporte	01	07010602	O	100			01	01/23	12/23	0			170 000	170 000								170 000				
12	1	2023/1125	6		Grande reparação de meios de transporte	01	07010602	O	100			01	01/23	12/28	0			1 000	1 000		5 000	5 000	5 000	5 000	5 000	5 000	26 000				
12	1	2023/1126			Aumento da eficiência energética nos edifícios municipais	01	07010413	O	100			004	01/23	12/28	0			25 000	5 000	20 000	25 000	25 000	25 000	25 000	25 000	25 000	150 000				
12	1	2023/1127			Beneficiação de instalações da estrutura instrumental do Município	01	07010307	E	100			004	01/23	12/23	0			1 000	1 000								1 000				
Totais do PPI - Plano Plurianual de Investimentos																		0	10 948 200	6 994 200	3 954 000	1 138 363	844 300	678 000	678 000	678 000	14 964 863				

Contratos interadministrativos com juntas de freguesia

Entidade	Objeto	Valor 2023
Freguesia de Benavente	Gerir e manter os parques infantis públicos e equipamentos de desporto, recreio e lazer	41 684,40
	Gerir o Espaço Internet	10 635,48
	Administrar, gerir e manter os cemitérios municipais	28 665,52
	Gerir a utilização do Centro Social de Foros da Charneca	1 516,67
Freguesia de Samora Correia	Gerir e manter os parques infantis públicos e equipamentos de desporto, recreio e lazer	79 487,28
	Gerir o Espaço Internet	10 635,48
	Administrar, gerir e manter o cemitério municipal	23 887,56
Freguesia de Santo Estêvão	Gerir e manter os parques infantis públicos e equipamentos de desporto, recreio e lazer	24 903,36
	Gerir o Espaço Internet	11 628,12
	Administrar, gerir e manter os cemitérios municipais	14 332,56
	Gerir a utilização do Centro Social de Foros de Almada	1 516,67
	Gerir polo de Santo Estêvão da Universidade Sénior de Benavente	1 886,52
Freguesia de Barrosa	Gerir e manter os parques infantis públicos e equipamentos de desporto, recreio e lazer	25 751,90
	Proceder à limpeza de valetas e reparação de calçadas	25 014,63
	Administrar, gerir e manter o cemitério municipal	5 971,92
	Gerir a utilização do Centro Social da Barrosa	1 516,67
Total		309 034,74

Acordos de transferências de competências com juntas de freguesia*

Entidade	Objeto	Valor 2023
Freguesia de Benavente	Limpeza das vias e espaços públicos, sarjetas e sumidouros	214 604,40
	- Festa da Amizade - Sardinha Assada	2 951,49
	- Festa em Honra de N.ª Sr.ª da Paz	830,85
	- Carnaval de Benavente	863,48
	Gestão e manutenção corrente de feiras e mercados	28 665,48
Freguesia de Samora Correia	Gestão e manutenção de espaços verdes	317 106,96
	Limpeza das vias e espaços públicos, sarjetas e sumidouros	331 431,10
	- Carnaval Samorense	1 499,06
	- Feira Anual	452,83
	- Semana Taurina	452,83
	- Festival de Gastronomia	759,53
	- Festa em Honra N.ª. Sr.ª de Guadalupe, Porto Alto	1 046,57
	- Festa em Honra N.ª. Sr.ª de Oliveira e N.ª. Sr.ª de Guadalupe, Samora Correia	2 279,70
Gestão e manutenção corrente de feiras e mercados		
- Mercados diários e mercado mensal	35 472,84	
- Feira anual	2 514,47	
Freguesia de Santo Estêvão	Gestão e manutenção de espaços verdes	76 124,16
	- espaços verdes de Vila Nova de Santo Estêvão	34 785,24
	Limpeza das vias e espaços públicos, sarjetas e sumidouros	64 460,28
	- Festa anual	1 207,38
	Gestão e manutenção corrente de feiras e mercados	10 212,12
Freguesia da Barrosa	Gestão e manutenção de espaços verdes	17 622,84
	Limpeza das vias e espaços públicos, sarjetas e sumidouros	42 189,60
Total		1 187 533,21

*informação à data de fecho deste documento

Posição dos compromissos assumidos para os anos seguintes à data de 23/11/2022

N.º seq.	Entidade	Documento	Class. Despesa	GOP (2022)	2023	2024	2025	2026	2027 e seguintes
807	806 FERNANDO LUIS DA SILVA GRAÇA, ARQUITECTO PAISAGISTA	F.VENC.: Av.Fer.Graça/2011	02-010107		2 957,79				
5438	812 Caixa Geral de Depósitos, S.A.	OUT.DOC.: Juros231211/2013	02-03010302		91,86	18,39			
5439	812 Caixa Geral de Depósitos, S.A.	OUT.DOC.: Amort231211/2013	02-100603		25 264,03	12 659,55			
18527	812 Caixa Geral de Depósitos, S.A.	CONTR.: Juros.Emp.8415/291/2016	02-03010302		5 138,20	4 505,80	3 873,42		10 004,13
18897	Vencimentos do pessoal	F.VENC.: SR-PQS/2016	02-01011302		2 500,00				
18898	Vencimentos do pessoal	F.VENC.: SR-OA/2016	02-01011303		2 500,00				
19016	Vencimentos do pessoal	F.VENC.: O.A. - RB/2016	02-010101		55 619,75				
19020	Vencimentos do pessoal	F.VENC.: CTI - RB/2016	02-01010401		1 546 500,00				
19023	Vencimentos do pessoal	F.VENC.: PQS - RB/2016	02-010109		53 062,25				
19024	Vencimentos do pessoal	F.VENC.: Repres./2016	02-010111		18 021,95				
19025	Vencimentos do pessoal	F.VENC.: SR-CTI/2016	02-0101130102		164 475,00				
19029	Vencimentos do pessoal	F.VENC.: Aj.custo/2016	02-010204		3 000,00				
19030	Vencimentos do pessoal	F.VENC.: Ab.falhas/2016	02-010205		7 500,00				
19031	Vencimentos do pessoal	F.VENC.: Trab.noturno/2016	02-010210		2 750,00				
19032	Vencimentos do pessoal	F.VENC.: Sub.turno/2016	02-010211		37 500,00				
19033	Vencimentos do pessoal	F.VENC.: Senh.pres/2016	02-01021301		5 151,00				
19034	Vencimentos do pessoal	F.VENC.: Enc.saúde/2016	02-010302		45 000,00				
19035	Vencimentos do pessoal	F.VENC.: Sub.familiar/2016	02-010303		13 500,00				
19119	Vencimentos do pessoal	F.VENC.: R.doença/2016	02-010115		75 000,00				
19149	Vencimentos do pessoal	F.VENC.: H.extras/2016	02-010202		75 000,00				
19239	812 Caixa Geral de Depósitos, S.A.	CONTR.: Capital.Emp.8415/2016	02-100603		72 169,20	72 169,20	72 169,20		402 945,10
19240	812 Caixa Geral de Depósitos, S.A.	CONTR.: Encar.8415/2016	02-06020304		48,00	48,00	48,00		268,00
30151	2347 ECOLEZIRIA - Empresa Intermunicipal para Tratamento Resíduos Sólidos, EIM	CONTR.: ContEcolez19/2019	02-02022504	09 003 2010/5037 Ac.2	468 135,27	578 721,32	578 157,70		13 388 758,87
30349	7891 Unikonstrói, Lda	CONTR.: ReqJarAlamos/2019	02-07010405	11 001 2016/58	2 623,56				
30679	420 Banco Bpi, Sa	CONTR.: EmprAmortBPI/2019	02-100603		55 795,44	223 181,76	223 181,76		1 952 841,04
30680	420 Banco Bpi, Sa	CONTR.: EmprJurosBPI/2019	02-03010302		10 083,18	9 451,80	8 533,40		35 492,08
30681	420 Banco Bpi, Sa	CONTR.: EmprEncarBPI/2019	02-06020304		240,00	240,00	240,00		2 100,00
31827	7712 APAV - Associação Portuguesa de Apoio à Vítima	OUT.DOC.: APAV/2020	02-040701	04 001 2020/5001	1 248,00				
32178	4856 HABITÁMEGA - Construções, S.A.	CONTRATO: ReqMuseuMunic/2020	02-07010301	02 001 2015/31	2 383,07	284,71			
33142	5383 Agência para o Desenvolvimento e Coesão, I.P.	CONTRATO: Emp.BEI.1660/2020	02-100603		14 154,08	14 166,11	14 178,15		142 446,13
33143	5383 Agência para o Desenvolvimento e Coesão, I.P.	CONTRATO: Juros.BEI.1660/2020	02-03010302		154,16	142,13	130,09		636,38
33144	5383 Agência para o Desenvolvimento e Coesão, I.P.	CONTRATO: Emp.BEI.1658/2020	02-100603		17 773,00	17 788,10	35 606,44		161 063,41
33147	5383 Agência para o Desenvolvimento e Coesão, I.P.	CONTRATO: Juros.BEI.1658/2020	02-03010302		193,58	178,48	163,36		799,08
33148	5383 Agência para o Desenvolvimento e Coesão, I.P.	CONTRATO: Emp.BEI.1659/2020	02-100603		43 808,94	43 846,18	43 883,45		440 891,33
33149	5383 Agência para o Desenvolvimento e Coesão, I.P.	CONTRATO: Juros.BEI.1659/2020	02-03010302		477,16	439,92	402,65		1 969,70
33916	7891 Unikonstrói, Lda	CONTRATO: RequalUrbCentHistPraças/2020	02-07010401	12 001 2019/5	3 180,00	2 252,50			
34541	4438 VIBEIRAS - Sociedade Comercial de Plantas, S.A.	CONTRATO: ReqUrbPrpRepScr/2020	02-07010401	12 001 2019/6	7 756,00	3 878,07			
35141	8446 Pacheco de Amorim, Miranda Blom & Associados, Sociedade de Advogados, SP, RL	CONTRATO: AcessoriaJuridica/2021	02-020214		12 299,99				
35155	447 DECO - Delegação Regional do Ribatejo e Oeste	OUT.DOC.: Serviços Jurídicos/2021	02-02022503		1 845,00				
35425	5383 Agência para o Desenvolvimento e Coesão, I.P.	OUT.DOC.: Reembolso.ALT-07-1203FEDER-000010/2021	02-10070501		48 215,74	48 215,74	48 215,74		168 755,05
35494	8380 SPAST - Sociedade Portuguesa de Aluguer de Serviços Têxteis, S.A.	CONTRATO: AquServAluguerHigi/VestuárioProfissional/2021	02-020208		47 562,88				
36173	4438 VIBEIRAS - Sociedade Comercial de Plantas, S.A.	CONTRATO: EmprRequEspaçoVerdeUrbQuintaPortão de FerroBNV/2021	02-07010401	12 001 2020/2	6 115,33				
36880	6732 Generali Seguros, S.A.	CONTRATO: SegurosAcidenteTrabalhoDoença/2021	02-01030901	15 001 2015/5013 Ac.1	44 677,23				
36881	6732 Generali Seguros, S.A.	CONTRATO: SegurosResponsabilidadeCivilGeral/2021	02-020212	15 001 2015/5013 Ac.2	1 943,63				
37377	7222 LMAM - Management Unipessoal, Lda	CONTRATO: AquServiçosConceção/Coordenação/GestãoConteúdosDigitais/2021	02-020214		8 560,80				
38365	11026 Tiago Filipe Correia Barata Francisco	OUT.DOC.: EstágioPepalTécSupSDança.RB/2021	02-04080202	15 001 2021/5001	1 608,82				
38367	11026 Tiago Filipe Correia Barata Francisco	OUT.DOC.: EstágioPepalTécnicoSupDança.SR/2021	02-04080202	15 001 2021/5001	228,96				
38370	11157 Mariana Filipa Mesquita Anes	OUT.DOC.: EstágioPepalTécSupServiçoSocial.RB/2021	02-04080202	15 001 2021/5001	2 608,23				
38371	11157 Mariana Filipa Mesquita Anes	OUT.DOC.: EstágioPepalTécnicoSupServiçoSocial.SR/2021	02-04080202	15 001 2021/5001	367,29				
38373	6836 Rita Moises da Silva Branco	OUT.DOC.: EstágioPepalTécSupPsicologia.RB/2021	02-04080202	15 001 2021/5001	2 608,30				
38374	6836 Rita Moises da Silva Branco	OUT.DOC.: EstágioPepalTécnicoSupPsicologia.SR/2021	02-04080202	15 001 2021/5001	367,29				
38375	11257 Beatriz Duarte Antunes Rufino	OUT.DOC.: EstágioPepalTécnicoSupGeografia.RB/2021	02-04080202	15 001 2021/5001	2 925,12				
38376	11257 Beatriz Duarte Antunes Rufino	OUT.DOC.: EstágioPepalTécSupGeografia.SR/2021	02-04080202	15 001 2021/5001	410,22				
38377	7513 Catarina Isabel Jacinto Soares	OUT.DOC.: EstágioPepalTécSupNutrição.RB/2021	02-04080202	15 001 2021/5001	2 608,23				

Posição dos compromissos assumidos para os anos seguintes à data de 23/11/2022

N.º seq.	Entidade	Documento	Class. Despesa	GOP (2022)	2023	2024	2025	2026	2027 e seguintes
38378	7513 Catarina Isabel Jacinto Soares	OUT.DOC.: EstágioPepalTécSupNutrição.SR/2021	02-04080202	15 001 2021/5001	367,29				
38771	4457 NOS - Comunicações, S. A	CONTRATO: AquisiçãoTelecomunicaçõesMóveis//24Meses/2022	02-020209	15 001 2015/5012 Ac.2	6 937,21				
38772	4457 NOS - Comunicações, S. A	CONTRATO: ServiçoTelecomunicaçõesFixas/2022	02-020209	15 001 2015/5012 Ac.1	34 095,75				
38782	2118 Adriano dos Santos Marra	CONTRATO: Adriano Marra/2022	02-020204	06 001 2013/5046	550,00				
38783	2568 Ana Patrícia Pereira Mendes da Silva	CONTRATO: 1405.001-Ana Patrícia/2022	02-020204	06 001 2013/5046	450,45				
38784	10104 Maria Jose Pires	CONTRATO: Maria Pires/2022	02-020204	06 001 2013/5046	350,00				
38785	7584 Cláudia Afonso dos Santos	CONTRATO: Cláudia Santos/2022	02-020204	06 001 2013/5046	299,72				
38787	4965 Manuel Alexandre Carvalho Sobral	CONTRATO: Manuel Sobral/2022	02-020204	06 001 2013/5046	275,00				
38788	3470 Marcelino Silvestre Henriques	CONTRATO: Marcelino Henriques/2022	02-020204	06 001 2013/5046	241,91				
38789	657 Silviurbana - Investimentos Imobiliários, Lda	CONTRATO: AC/007/2022	02-020204	06 001 2013/5046	328,98				
38790	657 Silviurbana - Investimentos Imobiliários, Lda	CONTRATO: 1405.030-AC/038/2022	02-020204	06 001 2013/5046	380,60				
38791	657 Silviurbana - Investimentos Imobiliários, Lda	CONTRATO: 1405.011-AC/041/2022	02-020204	06 001 2013/5046	380,60				
38792	657 Silviurbana - Investimentos Imobiliários, Lda	CONTRATO: 1405.009-AC/042/2022	02-020204	06 001 2013/5046	363,81				
38794	657 Silviurbana - Investimentos Imobiliários, Lda	CONTRATO: AC/082/2022	02-020204	06 001 2013/5046	299,98				
38795	657 Silviurbana - Investimentos Imobiliários, Lda	CONTRATO: 1405.006-AC/099/2022	02-020204	06 001 2013/5046	380,60				
38796	657 Silviurbana - Investimentos Imobiliários, Lda	CONTRATO: AC/104/2022	02-020204	06 001 2013/5046	318,44				
38797	657 Silviurbana - Investimentos Imobiliários, Lda	CONTRATO: 1405.029-AC/121/2022	02-020204	06 001 2013/5046	321,09				
38798	657 Silviurbana - Investimentos Imobiliários, Lda	CONTRATO: 1405.032-AC/133/2022	02-020204	06 001 2013/5046	370,59				
38799	657 Silviurbana - Investimentos Imobiliários, Lda	CONTRATO: 1405.003-AC/141/2022	02-020204	06 001 2013/5046	359,67				
38800	657 Silviurbana - Investimentos Imobiliários, Lda	CONTRATO: AC/163/2022	02-020204	06 001 2013/5046	274,13				
38801	657 Silviurbana - Investimentos Imobiliários, Lda	CONTRATO: 1405.026-AC/190/2022	02-020204	06 001 2013/5046	363,81				
38802	657 Silviurbana - Investimentos Imobiliários, Lda	CONTRATO: AC/205/2022	02-020204	06 001 2013/5046	206,89				
38803	657 Silviurbana - Investimentos Imobiliários, Lda	CONTRATO: 1405.002-AC/223/2022	02-020204	06 001 2013/5046	380,60				
38804	657 Silviurbana - Investimentos Imobiliários, Lda	CONTRATO: AC/231/2022	02-020204	06 001 2013/5046	268,95				
38805	657 Silviurbana - Investimentos Imobiliários, Lda	CONTRATO: 1405.028-AC/327/2022	02-020204	06 001 2013/5046	321,09				
38893	5024 Rute Patrícia Gomes Tabaquinha Martins	OUT.DOC.: RuteMartins.RB/2022	02-04080201	15 001 2014/5055	177,28				
38894	5024 Rute Patrícia Gomes Tabaquinha Martins	OUT.DOC.: RuteMartins.SR/2022	02-04080201	15 001 2014/5055	42,93				
39114	742 CRIB - Centro de Recuperação Infantil de Benavente	OUT.DOC.: Plano Salutel/2022	02-040701	01 002 2009/5001	5 140,93				
39115	742 CRIB - Centro de Recuperação Infantil de Benavente	OUT.DOC.: TerapiadaFala/2022	02-040701	01 004 2014/5014	1 984,57				
39200	10839 João Nunes da Silva Santos	CONTRATO: Arrendamento Loja Rua do Paço/2022	02-020204		4 400,00				
39212	4700 Maria da Conceição da Silva Balão Fonseca	OUT.DOC.: MariaConc.RB/2022	02-04080201	15 001 2014/5055	192,05				
39213	4700 Maria da Conceição da Silva Balão Fonseca	OUT.DOC.: MariaConc.SR/2022	02-04080201	15 001 2014/5055	47,70				
39232	6315 Mara Lúcia Samora Rodrigues	OUT.DOC.: MaraRodrigues.RB/2022	02-04080201	15 001 2014/5055	192,05				
39234	6315 Mara Lúcia Samora Rodrigues	OUT.DOC.: MaraRodrigues.SR/2022	02-04080201	15 001 2014/5055	47,70				
39266	6778 Vitopal Informatica, Lda	CONTRATO: AquisiçãoServAssist/Manuf/FornecConsumiveisImpressoras/2022	02-0202503		15 670,20	15 670,20	1 305,84		
39271	91 CTT - Correios de Portugal, S.A.	OUT.DOC.: Correo/2022	02-020209		700,00				
39582	765 Companhia das Lezírias, S.A.	CONTRATO: AquisPrédioMistoComplexoDesportivoMurteira/2022	02-070101	03 001 2021/9	100 000,00	200 000,00	166 245,52		
39666	5383 Agência para o Desenvolvimento e Coesão, I.P.	OUT.DOC.: 2.ªFaseIntervSistemasIllumPúblicaMelhoriaEficiênciaEnergMunicipioBNV/2022	02-10070502		20 013,53	40 027,08	40 027,08	40 027,08	180 121,76
39771	72 TERMOINSTAL, Instalações Especiais, Lda.	REQ.: 514/2022	02-020203	03 001 2014/5023 Ac.1	651,90				
39944	5725 José Pedro Vieira Pinto	OUT.DOC.: JosePedroVieira.RB/2022	02-04080201	15 001 2014/5055	1 285,28				
39945	5725 José Pedro Vieira Pinto	OUT.DOC.: JosePedroVieira.SR/2022	02-04080201	15 001 2014/5055	300,51				
40040	11135 José António Coelho da Cruz	OUT.DOC.: JoséAntónioCruz.RB/2022	02-04080201	15 001 2014/5055	1 285,28				
40042	11135 José António Coelho da Cruz	OUT.DOC.: JoséAntónioCruz.SR/2022	02-04080201	15 001 2014/5055	300,51				
40084	9774 José Carlos Duarte Veiga	OUT.DOC.: JoséCarlosVeiga.RB/2022	02-04080201	15 001 2014/5055	1 418,24				
40085	9774 José Carlos Duarte Veiga	OUT.DOC.: JoséCarlosVeiga.SR/2022	02-04080201	15 001 2014/5055	333,90				
40165	11195 Josenilda Nascimento Vieira	OUT.DOC.: JosenildaVieira.RB/2022	02-04080201	15 001 2014/5055	1 580,75				
40166	11195 Josenilda Nascimento Vieira	OUT.DOC.: JosenildaVieira.SR/2022	02-04080201	15 001 2014/5055	367,29				
40169	11193 Manuel Joaquim Ribeiro Silva Pereira	OUT.DOC.: ManuelJoaquimPereira.RB/2022	02-04080201	15 001 2014/5055	298,42				
40171	11193 Manuel Joaquim Ribeiro Silva Pereira	OUT.DOC.: ManuelJoaquimPereira.SR/2022	02-04080201	15 001 2014/5055	348,21				
40196	11216 Cátia Sofia Lopes Dias Pinto	OUT.DOC.: CátiaPinto.RB/2022	02-04080201	15 001 2014/5055	138,87				
40197	11216 Cátia Sofia Lopes Dias Pinto	OUT.DOC.: CátiaPinto.SR/2022	02-04080201	15 001 2014/5055	166,95				
40321	6009 Tsvetomila Petrova Yankova	OUT.DOC.: Tsvetomila.RB/2022	02-04080201	15 001 2014/5055	1 580,75				
40322	6009 Tsvetomila Petrova Yankova	OUT.DOC.: Tsvetomila.SR/2022	02-04080201	15 001 2014/5055	367,29				
40488	6549 EDUBOX, S.A.	CONTRATO: AqServTransf/TransPlataformaDigitalEducação/2022	02-020220		29 451,32	29 451,32	9 817,10		
40587	9391 MIGUEL RAMOS SIMÃO SARAIVA ANTUNES	OUT.DOC.: MiguelAntunes.RB/2022	02-04080201	15 001 2014/5055	1 418,24				
40588	9391 MIGUEL RAMOS SIMÃO SARAIVA ANTUNES	OUT.DOC.: MiguelAntunes.SR/2022	02-04080201	15 001 2014/5055	333,90				

Posição dos compromissos assumidos para os anos seguintes à data de 23/11/2022

N.º seq.	Entidade	Documento	Class. Despesa	GOP (2022)	2023	2024	2025	2026	2027 e seguintes
40657	7377 Irma José Chitas Machacaz Oliveira	OUT.DOC.: IrmaOliveira.RB/2022	02-04080201	15 001 2014/5055	319,10				
40658	7377 Irma José Chitas Machacaz Oliveira	OUT.DOC.: IrmaOliveira.SR/2022	02-04080201	15 001 2014/5055	372,06				
40690	7296 Marta Sofia Duarte Martins	OUT.DOC.: MartaMartins.RB/2022	02-04080201	15 001 2014/5055	2 304,64				
40691	7296 Marta Sofia Duarte Martins	OUT.DOC.: MartaMartins.SR/2022	02-04080201	15 001 2014/5055	543,78				
40811	11455 Ana Filipa Sousa Recatia	OUT.DOC.: AnaFilipaRecatia.RB/2022	02-04080201	15 001 2014/5055	2 511,47				
40812	11455 Ana Filipa Sousa Recatia	OUT.DOC.: AnaFilipaRecatia.SR/2022	02-04080201	15 001 2014/5055	591,48				
40883	11455 Ana Filipa Sousa Recatia	OUT.DOC.: SubTranspAnaFilipaRecatia/2022	02-04080201	15 001 2014/5055	314,00				
40884	5245 Paulo Jorge Tacha Marta	OUT.DOC.: PauloMarta.RB/2022	02-04080201	15 001 2014/5055	1 418,24				
40886	5245 Paulo Jorge Tacha Marta	OUT.DOC.: PauloMarta.SR/2022	02-04080201	15 001 2014/5055	333,90				
40890	5769 Luciano Tito Caniço	OUT.DOC.: LucianoCaniço.RB/2022	02-04080201	15 001 2014/5055	2 600,11				
40891	5769 Luciano Tito Caniço	OUT.DOC.: LucianoCaniço.SR/2022	02-04080201	15 001 2014/5055	610,56				
41047	11515 Gabriel António Cardoso de Matos	OUT.DOC.: GabrielMatos.RB/2022	02-04080201	15 001 2014/5055	2 600,11				
41048	11515 Gabriel António Cardoso de Matos	OUT.DOC.: GabrielMatos.SR/2022	02-04080201	15 001 2014/5055	610,56				
41049	11516 Francisco José Friezas Correia	OUT.DOC.: FranciscoCorreia.RB/2022	02-04080201	15 001 2014/5055	2 600,11				
41050	11516 Francisco José Friezas Correia	OUT.DOC.: FranciscoCorreia.SR/2022	02-04080201	15 001 2014/5055	610,56				
41053	92 CALBRITA - Sociedade de Britas, S.A.	REQ.: 1573/2022	02-020121	12 001 2015/5009 Ac.2	1 697,40				
41057	7645 BLUEOTTER - CIRCULAR, S.A.	CONTRATO: LavagemdeContentores/2022	02-020202		27 009,20				
41067	79 IRIS - Serviço de Informação Regional Independente, Lda	CONTRATO: ProduçãoeTransmissãoRadiofônicaSpotsInstitucionais/2022	02-020217		17 166,87	7 152,85			
41186	972 Freguesia de Barrosa	CONTRATO: CI-Freg da Barrosa-parq inf.equipedesporto lazer/2022	02-04050102	03 001 2015/5003	25 751,90	25 751,90	21 459,90		
41187	972 Freguesia de Barrosa	CONTRATO: CI-Freg da Barrosa-limp.valetas e rep calçadas/2022	02-04050102	09 003 2010/5037 Ac.3	25 014,63	25 014,63	20 845,53		
41188	972 Freguesia de Barrosa	CONTR.: CI-Freg da Barrosa-cemitérios/2022	02-04050102	11 004 2015/5006	5 971,92	5 971,92	4 976,60		
41189	972 Freguesia de Barrosa	CONTR.: CI-Freg da Barrosa-equipamentos de Cultura/2022	02-04050102	02 001 2015/5015	1 516,67	1 516,67	1 263,89		
41190	974 Freguesia de Benavente	CONTR.: CI-Freg da Benavente-parq inf.equipedesp recreio e lazer/2022	02-04050102	03 001 2015/5003	41 684,40	41 684,40	34 737,00		
41191	974 Freguesia de Benavente	CONTR.: CI-Freg da Benavente-espaco internet/2022	02-04050102	02 001 2015/5015	10 635,48	10 635,48	8 862,90		
41192	974 Freguesia de Benavente	CONTR.: CI-Freg da Benavente-cemitérios/2022	02-04050102	11 004 2015/5006	28 665,52	28 665,52	23 887,93		
41194	974 Freguesia de Benavente	CONTRATO: CI-Freg Benavente - equip. de cultura/2022	02-04050102	02 001 2015/5015	1 516,67	1 516,67	1 263,89		
41195	533 Freguesia de Samora Correia	CONTR.: CI-Freg de Samora Correia-parq.infan.equipedesporto, recreio e lazer/2022	02-04050102	03 001 2015/5003	79 487,28	79 487,28	66 239,40		
41196	533 Freguesia de Samora Correia	CONTR.: CI-Freg de Samora Correia-Espaco Internet/2022	02-04050102	02 001 2015/5015	10 635,48	10 635,48	8 862,90		
41197	533 Freguesia de Samora Correia	CONTR.: CI-Freg de Samora Correia-cemitérios/2022	02-04050102	11 004 2015/5006	23 887,56	23 887,56	19 906,30		
41198	973 Freguesia de Santo Estêvão	CONTR.: CI-Freg S. Estêvão- par inf.equipedesp recreio e lazer/2022	02-04050102	03 001 2015/5003	24 903,36	24 903,36	20 752,80		
41199	973 Freguesia de Santo Estêvão	CONTRATO: CI-Freg de Santo Estêvão-Espaco Internet/2022	02-04050102	02 001 2015/5015	11 628,12	11 628,12	9 690,10		
41200	973 Freguesia de Santo Estêvão	CONTR.: CI-Freg de Santo Estêvão-cemitérios/2022	02-04050102	11 004 2015/5006	14 332,56	14 332,56	11 943,80		
41201	973 Freguesia de Santo Estêvão	CONTR.: CI-Freg de Santo Estêvão-equipamentos de cultura/2022	02-04050102	02 001 2015/5015	1 516,67	1 516,67	1 263,89		
41202	973 Freguesia de Santo Estêvão	CONTR.: CI-Freg de Santo Estêvão-equipamentos de educação/2022	02-04050102	02 001 2015/5015	1 886,52	1 886,52	1 572,20		
41203	972 Freguesia de Barrosa	CONTR.: Gestão e Manutenção de Espaços Verdes/Barrosa/2022	02-04050102	11 001 2015/5004	17 622,84	17 622,84	17 622,84		
41204	972 Freguesia de Barrosa	CONTR.: Limpeza das Vias e Espaços Públicos, Sarjetas e Sumidouros/Barrosa/2022	02-04050102	09 003 2010/5037 Ac.3	42 189,60	42 189,60	42 189,60		
41205	974 Freguesia de Benavente	OUT.DOC.: Limp Vias espaços Públicos, sarjetas e sumidouros/2022	02-04050102	09 003 2010/5037 Ac.3	214 604,40	214 604,40	214 604,40		
41209	974 Freguesia de Benavente	OUT.DOC.: Sardinha Assada/2022	02-04050102	09 003 2010/5037 Ac.3	2 951,49	2 951,49	2 951,49		
41210	974 Freguesia de Benavente	OUT.DOC.: Festas em Honra N.º Sr.ª da Paz/2022	02-04050102	09 003 2010/5037 Ac.3	830,85	830,85	830,85		
41211	974 Freguesia de Benavente	OUT.DOC.: Carnaval de Benavente/2022	02-04050102	09 003 2010/5037 Ac.3	863,48	863,48	863,48		
41213	974 Freguesia de Benavente	OUT.DOC.: Gestão e manutenção corrente de feiras e mercados/2022	02-04050102	11 003 2015/5005	28 665,48	28 665,48	28 665,48		
41214	533 Freguesia de Samora Correia	OUT.DOC.: Gestão e manutenção de Espaços Verdes/2022	02-04050102	11 001 2015/5004	105 580,08	105 580,08	105 580,08		
41215	533 Freguesia de Samora Correia	OUT.DOC.: Mercados diários e mercado mensal/2022	02-04050102	11 003 2015/5005	35 472,84	35 472,84	35 472,84		
41216	533 Freguesia de Samora Correia	OUT.DOC.: Feira Anual/2022	02-04050102	11 003 2015/5005	2 514,47	2 514,47	2 514,47		
41217	973 Freguesia de Santo Estêvão	OUT.DOC.: Gestão e Manutenção Espaços Verdes/2022	02-04050102	11 001 2015/5004	76 124,16	76 124,16	76 124,16		
41219	973 Freguesia de Santo Estêvão	OUT.DOC.: Gestão e Manutenção Espaços Verdes-VNSE/2022	02-04050102	11 001 2015/5004	34 785,24	34 785,24	34 785,24		
41220	973 Freguesia de Santo Estêvão	OUT.DOC.: Festa Anual/2022	02-04050102	09 003 2010/5037 Ac.3	1 207,38	1 207,38	1 207,38		
41221	973 Freguesia de Santo Estêvão	OUT.DOC.: Limpeza de vias,sarjetas/2022	02-04050102	09 003 2010/5037 Ac.3	64 460,28	64 460,28	64 460,28		
41222	973 Freguesia de Santo Estêvão	OUT.DOC.: feiras e mercados/2022	02-04050102	11 003 2015/5005	10 212,12	10 212,12	10 212,12		
41243	3232 Martins Pereira, João Careca & Associados, SROC, Lda	CONTRATO: RevisorOficialdeContas/2022	02-020214		6 457,50	6 457,50	3 766,88		
41282	4250 RODOLIXO - Gestão de Resíduos, Lda.	CONTRATO: HigieneUrbana.Scr/2022	02-020202	09 003 2010/5037 Ac.1	32 428,13				
41331	11609 Carlos Alberto Damásio Júnior	OUT.DOC.: CarlosJúnior.RB/2022	02-04080201	15 001 2014/5055	200,92				
41332	11609 Carlos Alberto Damásio Júnior	OUT.DOC.: CarlosJúnior.SR/2022	02-04080201	15 001 2014/5055	238,50				
41333	10520 Manuel Joaquim Martins Correia	OUT.DOC.: ManuelCorreia.RB/2022	02-04080201	15 001 2014/5055	641,16				
41334	10520 Manuel Joaquim Martins Correia	OUT.DOC.: ManuelCorreia.SR/2022	02-04080201	15 001 2014/5055	758,43				
41355	5383 Agência para o Desenvolvimento e Coesão, I.P.	OUT.DOC.: SubvReembIP.EficEnerg - 3ª Fase/2022	02-10070503		24 084,84	48 169,10	48 169,10	48 169,10	211 337,19

Posição dos compromissos assumidos para os anos seguintes à data de 23/11/2022

N.º seq.	Entidade	Documento	Class. Despesa	GOP (2022)	2023	2024	2025	2026	2027 e seguintes
41363	11009 ALFABRENT COMBUSTÍVEIS, LDA	CONTRATO: AquisiçãoGasóleoGranel/2022	02-02010202	15 001 2013/5047 Ac.2	38 644,14				
41383	4457 NOS - Comunicações, S. A	CONTRATO: Comunicações.Voz e Dados/2022	02-020209	15 001 2015/5012 Ac.1	2 066,40				
41399	9707 Margaret Pimentel Grilo Falagueira	OUT.DOC.: MargaretPimentel. RB2022/2022	02-04080201	15 001 2014/5055	3 378,77				
41400	9707 Margaret Pimentel Grilo Falagueira	OUT.DOC.: MargaretPimentel. SR2022/2022	02-04080201	15 001 2014/5055	791,82				
41536	6913 Daniel Brás Pinheiro	OUT.DOC.: Candidatura Daniel Bras Pinheiro- RB/2022	02-04080201	15 001 2014/5055	3 545,60				
41537	6913 Daniel Brás Pinheiro	OUT.DOC.: Candidatura 113/CEI+/22 - SR/2022	02-04080201	15 001 2014/5055	844,29				
41558	11652 Filipa Nepomuceno Ramirez Pereira	OUT.DOC.: Serviços ensino, Catarina - RI 169319 Cristina Gonçalves 24-8-2022/2022	02-010107		7 380,00				
41559	11674 Jessica Isabe Rijo Peseiro	OUT.DOC.: Candidatura 021/CEI /22 -RB -Jéssica Peseiro/2022	02-04080201	15 001 2014/5055	1 580,75				
41560	11674 Jessica Isabe Rijo Peseiro	OUT.DOC.: Candidatura 021/CEI /22 -SR Jéssica Peseiro/2022	02-04080201	15 001 2014/5055	367,29				
41588	5563 Aida Maria Cunha dos Santos Coelho	OUT.DOC.: Candidatura132/CEI/22 - RB/2022	02-04080201	15 001 2014/5055	171,37				
41589	5563 Aida Maria Cunha dos Santos Coelho	OUT.DOC.: Candidatura132/CEI/22 - SR/2022	02-04080201	15 001 2014/5055	200,34				
41612	11695 Isabel Maria Ribeiro Jacinto Soares	OUT.DOC.: Candidatura 144/ CEI/22- RB - Isabel Jacinto/2022	02-04080201	15 001 2014/5055	741,62				
41613	11695 Isabel Maria Ribeiro Jacinto Soares	OUT.DOC.: Candidatura 144/ CEI/22- SR- Isabel Jacinto/2022	02-04080201	15 001 2014/5055	872,91				
41614	6264 Maria da Conceição da Silva Ferreira	OUT.DOC.: Candidatura 144/ CEI/22- RB- Conceição Ferreira/2022	02-04080201	15 001 2014/5055	741,62				
41615	6264 Maria da Conceição da Silva Ferreira	OUT.DOC.: Candidatura 144/ CEI/22- SRa/2022	02-04080201	15 001 2014/5055	872,91				
41618	11696 Danila Patricia Pereira Teixeira Carmo	OUT.DOC.: Candidatura 142/CEI+/22- SR/2022	02-04080201	15 001 2014/5055	872,91				
41619	11696 Danila Patricia Pereira Teixeira Carmo	OUT.DOC.: Candidatura 142/CEI+/22- RB/2022	02-04080201	15 001 2014/5055	3 708,11				
41620	9846 SONIA MARIA FARINHA MARTINS	OUT.DOC.: Candidatura 142/CEI+/22- RB./2022	02-04080201	15 001 2014/5055	3 708,11				
41621	9846 SONIA MARIA FARINHA MARTINS	OUT.DOC.: Candidatura 142/CEI+/22- SR./2022	02-04080201	15 001 2014/5055	872,91				
41649	6427 Rui Manuel Chitas Condeixa	CONTRATO: ArrMorVilasMiradouro.Nº20/2022	02-020204		12 600,00	12 600,00	8 925,00		
41661	9471 Maria João Rosa Conceição	OUT.DOC.: Candidatura 081/CEI+/22 RB - Maria João Conceição/2022	02-04080201	15 001 2014/5055	2 600,11				
41662	9471 Maria João Rosa Conceição	OUT.DOC.: Candidatura 081/CEI+/22 SR/2022	02-04080201	15 001 2014/5055	610,56				
41688	8916 Quinta do Barroco - Produção de Fruta, Lda.	CONTRATO: Formec.FrutaseHortícolas/2022	02-020106	01 002 2014/5012 Ac.6	27 122,75				
41689	7987 OLIVEIRA TUR, UNIPessoal, LDA	CONTRATO: TransporteEscolarEspecial/2022	02-02021001	01 002 2014/5012 Ac.4	48 003,12				
41690	7992 RYB-Raise Your Business, Lda	CONTRATO: Projeto.NERSANT/2022	02-020214	10 005 2021/8 Ac.1	44 427,60				
41749	9738 Cátia Cristina Belas Cipriano	OUT.DOC.: Cátia Cipriano - CEI+ /RB/2022	02-04080201	15 001 2014/5055	3 914,93				
41750	9738 Cátia Cristina Belas Cipriano	OUT.DOC.: Cátia Cipriano - CEI+ /SR/2022	02-04080201	15 001 2014/5055	920,61				
41780	11884 Claudia Sofia Almeirim Borges Rodrigues	OUT.DOC.: ContratoEmpregoInserção ClaudiaRodrigues/RB/2022	02-04080201	15 001 2014/5055	741,62				
41781	11884 Claudia Sofia Almeirim Borges Rodrigues	OUT.DOC.: ContratoEmpregoInserção ClaudiaRodrigues/SR/2022	02-04080201	15 001 2014/5055	872,91				
41796	7757 Elsa Messias dos Santos Vieira Januário Correia	CONTRATO: TransporteEscolarEspecial.StºEsti/2022	02-02021001	01 002 2014/5012 Ac.4	16 175,60				
41840	6287 Carla Isabel Malico Paulino	OUT.DOC.: CarlaPaulino.RB/2022	02-04080201	15 001 2014/5055	4 003,57				
41841	6287 Carla Isabel Malico Paulino	OUT.DOC.: CarlaPaulino.SR/2022	02-04080201	15 001 2014/5055	944,46				
41842	11904 Paulo Alexandre Oliveira Vieira	OUT.DOC.: PauloVieira.RB/2022	02-04080201	15 001 2014/5055	4 018,35				
41843	11904 Paulo Alexandre Oliveira Vieira	OUT.DOC.: PauloVieira.SR/2022	02-04080201	15 001 2014/5055	949,23				
41844	11653 Carla Alexandra de Sá e Sousa	CONTRATO: PrestServiçosLingualnglesa.AgScr/2022	02-010107		3 837,60				
41845	9151 Diana Ashotovna Yeranosyan Parracho	CONTRATO: PrestServiçosLingualnglesa.AgBnvi/2022	02-010107		2 952,00				
41888	11916 Marta Catarina Pinto Guimaraes de Oliveira	OUT.DOC.: MartaOliveira.RB/2022	02-04080201	15 001 2014/5055	4 018,35				
41889	11916 Marta Catarina Pinto Guimaraes de Oliveira	OUT.DOC.: MartaOliveira.SR/2022	02-04080201	15 001 2014/5055	949,23				
41921	7266 DST - DESINFECÇÕES SUL TEJO, LDA	CONTRATO: DesinfExtermÁreasUrbanas/Rurais/2022	02-020220	15 001 2015/5016	98 179,23				
41978	11941 Olivia Maria Salvador Perinhas	OUT.DOC.: OliviaPerinhas.RB/2022	02-04080201	15 001 2014/5055	845,03				
41979	11941 Olivia Maria Salvador Perinhas	OUT.DOC.: OliviaPerinhas.SR/2022	02-04080201	15 001 2014/5055	996,93				
41980	11698 Lactogal - Produtos alimentares, S.A.	CONTRATO: Formec.LeiteEscolar/2022	02-020106	01 002 2014/5012 Ac.7	46 971,63				
41993	3864 Nuno Manuel David Ganhão Vieira	OUT.DOC.: NunoVieira.RB/2022	02-04080201	15 001 2014/5055	4 239,95				
41994	3864 Nuno Manuel David Ganhão Vieira	OUT.DOC.: NunoVieira.SR/2022	02-04080201	15 001 2014/5055	1 001,70				
42002	11949 Isabel Maria Casais Correia	OUT.DOC.: IsabelCorreia.RB/2022	02-04080201	15 001 2014/5055	4 018,35				
42005	11949 Isabel Maria Casais Correia	OUT.DOC.: IsabelCorreia.SR/2022	02-04080201	15 001 2014/5055	949,23				
42034	1563 Inetum España, S.A. Sucursal em Portugal	CONTRATO: MicrosoftEnterpriseAgreement/2022	02-020208		81 339,27	81 339,28			
42084	11963 Cesaltina Ermelinda Nambua Nunes	OUT.DOC.: CesaltinaNambua.RB/2022	02-04080201	15 001 2014/5055	558,43				
42085	11963 Cesaltina Ermelinda Nambua Nunes	OUT.DOC.: CesaltinaNambua.SR/2022	02-04080201	15 001 2014/5055	653,49				
42103	Vencimentos do pessoal	F.VENC.: 1TécnicoSuperiorServiçoSocial.RB/2022	02-01010404		15 216,47				
42104	Vencimentos do pessoal	F.VENC.: 1TécnicoSuperiorServiçoSocial.SR/2022	02-0101130102		1 259,27				
42105	Vencimentos do pessoal	F.VENC.: 1TécnicoSuperiorServiçoSocial.SFN/2022	02-0101140102		2 536,07				
42106	Vencimentos do pessoal	F.VENC.: 1TécnicoSuperiorEng.ºCivil.RB/2022	02-01010404		15 216,47				
42107	Vencimentos do pessoal	F.VENC.: 1TécnicoSuperiorEng.ºCivil.SR/2022	02-0101130102		1 259,27				
42108	Vencimentos do pessoal	F.VENC.: 1TécnicoSuperiorEng.ºCivil.SFN/2022	02-0101140102		2 536,07				
42109	Vencimentos do pessoal	F.VENC.: 1CantoneirodeLimpeza.RB/2022	02-01010404		8 459,99				
42110	Vencimentos do pessoal	F.VENC.: 1CantoneirodeLimpeza.SR/2022	02-0101130102		1 259,27				
42111	Vencimentos do pessoal	F.VENC.: 1CantoneirodeLimpeza.SFN/2022	02-0101140102		1 409,99				

Posição dos compromissos assumidos para os anos seguintes à data de 23/11/2022

N.º seq.	Entidade	Documento	Class. Despesa	GOP (2022)	2023	2024	2025	2026	2027 e seguintes
42112	Vencimentos do pessoal	F.VENC.: 1AuxiliarAçãoEducativa.RB/2022	02-01010404		8 459,99				
42113	Vencimentos do pessoal	F.VENC.: 1AuxiliarAçãoEducativa.SR/2022	02-0101130102		1 259,27				
42114	Vencimentos do pessoal	F.VENC.: 1AuxiliarAçãoEducativa.SFN/2022	02-0101140102		1 409,99				
42115	Vencimentos do pessoal	F.VENC.: 1AuxiliarServiçosGerais.RB/2022	02-01010404		8 459,99				
42116	Vencimentos do pessoal	F.VENC.: 1AuxiliarServiçosGerais.SR/2022	02-0101130102		1 259,27				
42117	Vencimentos do pessoal	F.VENC.: 1AuxiliarServiçosGerais.SFN/2022	02-0101140102		1 409,99				
42142	11974 Bruno Alexandre Pinheiro de Oliveira	OUT.DOC.: BrunoOliveira.RB/2022	02-04080201	15 001 2014/5055	4 432,00				
42143	11974 Bruno Alexandre Pinheiro de Oliveira	OUT.DOC.: BrunoOliveira.SR/2022	02-04080201	15 001 2014/5055	1 044,63				
42187	2497 Alice da Conceição Gomes Faria	OUT.DOC.: AliceFaria.RB/2022	02-04080201	15 001 2014/5055	4 520,64				
42188	2497 Alice da Conceição Gomes Faria	OUT.DOC.: AliceFaria.SR/2022	02-04080201	15 001 2014/5055	1 068,48				
42189	9362 Rosa Maria de Jesus Viegas Silva	OUT.DOC.: RosaViegas.RB/2022	02-04080201	15 001 2014/5055	4 520,64				
42190	9362 Rosa Maria de Jesus Viegas Silva	OUT.DOC.: RosaViegas.SR/2022	02-04080201	15 001 2014/5055	1 068,48				
42191	5087 Paula Alexandra Gonçalves Ereira Patrício	OUT.DOC.: Paula Patrício.RB/2022	02-04080201	15 001 2014/5055	4 520,64				
42192	5087 Paula Alexandra Gonçalves Ereira Patrício	OUT.DOC.: Paula Patrício.SR/2022	02-04080201	15 001 2014/5055	1 068,48				
42245	7600 Búzios - Associação de Nadadores Salvadores de Coruche	CONTRATO: AssistênciaBanhistasPisc.Bnv.Scr/2022	02-020220		22 200,61				
42257	7891 Unikonstrói, Lda	CONTRATO: ReqUrbCentHistBnv.Praças.Trab+/2022	02-07010401	12 001 2019/5	14 312,58				
42267	12004 Patrícia Isabel Raposo Fragoso	OUT.DOC.: PatríciaFragoso.RB/2022	02-04080201	15 001 2014/5055	4 624,05				
42268	12004 Patrícia Isabel Raposo Fragoso	OUT.DOC.: PatríciaFragoso.SR/2022	02-04080201	15 001 2014/5055	1 092,33				
42269	9656 Dora Alexandra Ferreira Firmino Castanheiro	OUT.DOC.: DoraCastanheira.RB/2022	02-04080201	15 001 2014/5055	4 624,05				
42270	9656 Dora Alexandra Ferreira Firmino Castanheiro	OUT.DOC.: DoraCastanheira.SR/2022	02-04080201	15 001 2014/5055	1 092,33				
42271	9656 Dora Alexandra Ferreira Firmino Castanheiro	OUT.DOC.: DoraCastanheira.ST/2022	02-04080201	15 001 2014/5055	578,01				
42272	9990 Ruben Alexandre Lucas Beja dos Santos	OUT.DOC.: RubenSantos.RB/2022	02-04080201	15 001 2014/5055	4 624,05				
42273	9990 Ruben Alexandre Lucas Beja dos Santos	OUT.DOC.: RubenSantos.SR/2022	02-04080201	15 001 2014/5055	1 092,33				
42274	4555 Margarida Cristina Gonçalves Serafim	OUT.DOC.: MargaridaSerafim.RB/2022	02-04080201	15 001 2014/5055	4 520,64				
42275	4555 Margarida Cristina Gonçalves Serafim	OUT.DOC.: MargaridaSerafim.SR/2022	02-04080201	15 001 2014/5055	1 068,48				
42355	12023 Fatimata Kane GUeye	OUT.DOC.: Candidatura 163/CEI/22/RB Fatima Gueye/2022	02-04080201	15 001 2014/5055	676,66				
42356	12023 Fatimata Kane GUeye	OUT.DOC.: Candidatura 163/CEI/22/SR Fatima Gueye/2022	02-04080201	15 001 2014/5055	801,36				
42357	6732 Generali Seguros, S.A.	CONTRATO: SeguraAcidentesTrabalho/2022	02-01030901	15 001 2015/5013 Ac.1	21 893,00				
42359	12013 PH - Informática e Microsistemas, S.A.	CONTRATO: LOcaçãoSoftware ADOBE/2022	02-020208		6 792,88	6 792,88			
42394	7268 José Manuel Rodrigues Soares Possante	OUT.DOC.: Candidatura José Possante- RB/2022	02-04080201	15 001 2014/5055	4 727,47				
42395	7268 José Manuel Rodrigues Soares Possante	OUT.DOC.: Candidatura José Possante- RF/2022	02-04080201	15 001 2014/5055	1 321,29				
42396	9053 Auto Taxis Benaventense, Lda	CONTRATO: TransporteEscolar.Táxi/2022	02-02021001	01 002 2014/5012 Ac.4	8 220,55				
TOTAL					5 029 670,06	2 426 967,42	2 202 653,62	88 196,18	17 100 429,25

3.3 – Receitas e despesas

Município de Benavente

ORÇAMENTO PARA O ANO 2023 - Receita

Código Class. Económica	Designação	Montante €	Plano orçamental plurianual					
			2024	2025	2026	2027	2028	
01	Impostos directos							0
0102	Outros							0
010202	Imposto municipal sobre imóveis	4 385 000	4 385 000	4 385 000	4 385 000	4 385 000	4 385 000	4 385 000
010203	Imposto único de circulação	839 490	839 490	839 490	839 490	839 490	839 490	839 490
010204	Imposto municipal sobre transm. onerosas imóveis	5 045 300	5 045 300	5 045 300	5 045 300	5 045 300	5 045 300	5 045 300
010205	Derrama	902 000	902 000	902 000	902 000	902 000	902 000	902 000
010207	Impostos abolidos							0
01020701	Contribuição autárquica	1	1	1	1	1	1	1
01020702	Imposto municipal de sisa	1	1	1	1	1	1	1
01020703	Imposto municipal sobre veículos	1	1	1	1	1	1	1
01020704	Contribuição Especial	1	1	1	1	1	1	1
01020799	Outros impostos abolidos	1	1	1	1	1	1	1
	Total do Capítulo Económico 01:	11 171 795	11 171 795	11 171 795	11 171 795	11 171 795	11 171 795	11 171 795
04	Taxas, multas e outras penalidades							0
0401	Taxas							0
040123	Taxas específicas das autarquias locais							0
04012302	Loteamentos e obras							0
0401230201	Taxa Municipal de Urbanização	122 700	122 700	122 700	122 700	122 700	122 700	122 700
0401230202	Compensação Urbanística	58 300	58 300	58 300	58 300	58 300	58 300	58 300
0401230203	Loteamento e obras - Outros	102 100	102 100	102 100	102 100	102 100	102 100	102 100
04012303	Ocupação da via pública	10	10	10	10	10	10	10
04012305	Caça, uso e porte de arma	1	1	1	1	1	1	1

Município de Benavente

ORÇAMENTO PARA O ANO 2023 - Receita

Código	Designação	Montante €	Plano orçamental plurianual				
			2024	2025	2026	2027	2028
04012306	Saneamento	1	1	1	1	1	1
04012399	Outras						0
0401239903	Outros	1 000	1 000	1 000	1 000	1 000	1 000
0401239905	TGR	77 460	77 460	77 460	77 460	77 460	77 460
0401239999	Outras	1	1	1	1	1	1
0402	Multas e outras penalidades						0
040201	Juros de mora	208 100	208 100	208 100	208 100	208 100	208 100
040202	Juros compensatórios	21 400	21 400	21 400	21 400	21 400	21 400
040204	Coimas e penalidades por contra-ordenações	1 000	1 000	1 000	1 000	1 000	1 000
040299	Multas e penalidades diversas	440	440	440	440	440	440
	Total do Capítulo Económico 04:	592 513	592 513	592 513	592 513	592 513	592 513
05	Rendimentos da propriedade						0
0502	Juros-Sociedades financeiras						0
050201	Bancos e outras instituições financeiras	1	1	1	1	1	1
0508	Dividend.particip.lucros de sociedades financ.	5 000	5 000	5 000	5 000	5 000	5 000
0510	Rendas						0
051001	Terrenos	348	348	348	348	348	348
	Total do Capítulo Económico 05:	5 349	5 349	5 349	5 349	5 349	5 349
06	Transferências correntes						0
0603	Administração central						0
060301	Estado						0

Município de Benavente

ORÇAMENTO PARA O ANO 2023 - Receita

Código	Designação	Montante €	Plano orçamental plurianual				
			2024	2025	2026	2027	2028
06030101	Fundo de Equilíbrio Financeiro	3 205 720	3 205 720	3 205 720	3 205 720	3 205 720	3 205 720
06030102	Fundo Social Municipal	875 493	875 493	875 493	875 493	875 493	875 493
06030103	Participação fixa no IRS	1 607 979	1 607 979	1 607 979	1 607 979	1 607 979	1 607 979
06030106	FFD - Fundo de Financiamento da Descentralização	4 212 379	4 212 379	4 212 379	4 212 379	4 212 379	4 212 379
06030107	Participação no IVA-Art.º 26.º-A da Lei n.º73/2013	152 643	152 643	152 643	152 643	152 643	152 643
06030199	Outras						0
0603019903	Protocolo de cooperação - ISSS - CPCJ	25 480	25 480	25 480	25 480	25 480	25 480
0603019910	ICNF-Apoio Gab. Técnico Florestal Intermunicipal	21 000	21 000	21 000	21 000	21 000	21 000
0603019912	IFAP - Regime fruta e leite escolar	19 300	19 300	19 300	19 300	19 300	19 300
060306	Estado-Particip.comunit.projectos co-financiados						0
06030603	Estágios Profissionais - PEPAL	90 000	0	0	0	0	0
06030604	FSE - Plano integrado de comb insucesso escolar	64 000	64 000	64 000	64 000	64 000	64 000
060307	Serviços e fundos autónomos						0
06030703	Instituto de Emprego e Formação Profissional	207 000	207 000	207 000	207 000	207 000	207 000
06030704	APA (Agência Portuguesa do Ambiente)	13 000	14 000	8 000	9 000	9 000	9 000
0605	Administração local						0
060501	Continente						0
06050199	Outros						0
0605019901	CIMLT - PART (passes escolares)	100 770	100 000	100 000	100 000	100 000	100 000
	Total do Capítulo Económico 06:	10 594 764	10 504 994	10 498 994	10 499 994	10 499 994	10 499 994
07	Venda de bens e serviços correntes						0
0701	Venda de bens						0

Município de Benavente

ORÇAMENTO PARA O ANO 2023 - Receita

Código	Designação	Montante €	Plano orçamental plurianual				
			2024	2025	2026	2027	2028
070101	Material de escritório	1	1	1	1	1	1
070102	Livros e documentação técnica	1	1	1	1	1	1
070103	Publicações e impressos	2 900	2 900	2 900	2 900	2 900	2 900
070105	Bens inutilizados	1	1	1	1	1	1
070108	Mercadorias						0
07010899	Outros	500	500	500	500	500	500
070110	Desperdícios, resíduos e refugos	1	1	1	1	1	1
070111	Produtos acabados e intermédios						0
07011102	Outros Produtos	4 500	4 500	4 500	4 500	4 500	4 500
070199	Outros	2 600	2 600	2 600	2 600	2 600	2 600
0702	Serviços						0
070208	Serv.sociais,recreativos,culturais e de desporto						0
07020802	Serviços recreativos	5 100	5 100	5 100	5 100	5 100	5 100
07020803	Serviços culturais	1	1	1	1	1	1
07020804	Serviços desportivos	28 400	28 400	28 400	28 400	28 400	28 400
070209	Serviços específicos das autarquias						0
07020902	Resíduos sólidos	877 100	877 100	877 100	877 100	877 100	877 100
07020903	Transportes colectivos de pessoas e mercadorias	33 500	33 500	33 500	33 500	33 500	33 500
07020904	Trabalhos por conta de particulares	1 650	1 650	1 650	1 650	1 650	1 650
07020909	Refeições - Refeitórios Escolares						0
0702090901	Alunos	642 600	642 600	642 600	642 600	642 600	642 600
0702090902	Docentes e não docentes	21 500	21 500	21 500	21 500	21 500	21 500

Município de Benavente

ORÇAMENTO PARA O ANO 2023 - Receita

Código	Designação	Montante €	Plano orçamental plurianual				
			2024	2025	2026	2027	2028
07020910	AAAF (Atividades de Animação e Apoio às Famílias)	108 000	108 000	108 000	108 000	108 000	108 000
07020999	Outros	1 100	1 100	1 100	1 100	1 100	1 100
070299	Outros						0
07029999	Outros	900	900	900	900	900	900
0703	Rendas						0
070301	Habitações	91 900	91 900	91 900	91 900	91 900	91 900
070302	Edifícios	26 500	26 500	26 500	26 500	26 500	26 500
070399	Outras						0
07039901	E- Redes	1 431 490	1 431 490	1 431 490	1 431 490	1 431 490	1 431 490
	Total do Capítulo Económico 07:	3 280 245	3 280 245	3 280 245	3 280 245	3 280 245	3 280 245
08	Outras receitas correntes						0
0801	Outras						0
080199	Outras						0
08019901	Indemniz.por deterior,roubo extravio bens patrim.	1	1	1	1	1	1
08019902	Indem.estrag.prov.outrém viat.outr.equip.aut.local	6 200	6 200	6 200	6 200	6 200	6 200
08019903	IVA reembolsado	1	1	1	1	1	1
08019904	IVA Inversão da liquidação	1	1	1	1	1	1
08019999	Diversas	132 200	132 200	132 200	132 200	132 200	132 200
	Total do Capítulo Económico 08:	138 403	138 403	138 403	138 403	138 403	138 403
	Total das Receitas Correntes:	25 783 069	25 693 299	25 687 299	25 688 299	25 688 299	25 688 299
09	Venda de bens de investimento						0

Município de Benavente

ORÇAMENTO PARA O ANO 2023 - Receita

Código Class. Económica	Designação	Montante €	Plano orçamental plurianual					
			2024	2025	2026	2027	2028	
0901	Terrenos							0
090110	Famílias	5 000	5 000	5 000	5 000	5 000	5 000	5 000
0902	Habitações							0
090210	Famílias	10 000	10 000	10 000	10 000	10 000	10 000	10 000
	Total do Capítulo Económico 09:	15 000	15 000	15 000	15 000	15 000	15 000	15 000
10	Transferências de capital							0
1003	Administração central							0
100301	Estado							0
10030101	Fundo de Equilíbrio Financeiro	356 191	356 191	356 191	356 191	356 191	356 191	356 191
10030105	N.º 3 art.º 35.º - Lei n.º 73/2013	220 920	220 920	220 920	220 920	220 920	220 920	220 920
100307	Estado-Particip.comunitária project.co-financiados							0
10030701	FEDER							0
1003070133	Desenvolvimento urbano sustentável - mobilidade	3 800	0	0	0	0	0	0
1003070134	Requalificação do Jardim dos Álamos	66 200	0	0	0	0	0	0
1003070135	Reabilitação do Cruzeiro do Calvário	5 300	0	0	0	0	0	0
1003070138	Reabilitação da Biblioteca Municipal	24 200	0	0	0	0	0	0
1003070139	Requal. Praça Município e Praç Repúb. Bte	746 800	0	0	0	0	0	0
1003070140	Requal. Praç Repúb. e largo J.F. Pratas Samora	452 000	0	0	0	0	0	0
1003070143	Aumento da eficiência energética edif. municipais	26 725	0	0	0	0	0	0
1003070144	Museu de Benavente	570 270	0	0	0	0	0	0
1003070147	Ciclovias cicláveis e pedonais Samora e Bte	31 500	0	0	0	0	0	0
1003070148	Estacionamentos Periféricos Benavente e Samora	12 400	0	0	0	0	0	0

Município de Benavente

ORÇAMENTO PARA O ANO 2023 - Receita

Código Class. Económica	Designação	Montante €	Plano orçamental plurianual				
			2024	2025	2026	2027	2028
1003070149	Aumento eficiência energética - Iluminação Pública	6 795	0	0	0	0	0
1003070150	Remoção fibrocimento - Escolas de 2º e 3º Ciclos	52 450	0	0	0	0	0
1003070151	Ampliação Centro Esc P Alto	22 370	0	0	0	0	0
	Total do Capítulo Económico 10:	2 597 921	577 111	577 111	577 111	577 111	577 111
13	Outras receitas de capital						0
1301	Outras						0
130101	Indemnizações	360 200	1	1	1	1	1
130199	Outras	1	1	1	1	1	1
	Total do Capítulo Económico 13:	360 201	2	2	2	2	2
15	Reposições não abatidas nos pagamentos						0
1501	Reposições não abatidas nos pagamentos						0
150101	Reposições não abatidas nos pagamentos	27 000	27 000	27 000	27 000	27 000	27 000
	Total do Capítulo Económico 15:	27 000	27 000	27 000	27 000	27 000	27 000
	Total das Receitas de Capital:	3 000 122	619 113	619 113	619 113	619 113	619 113
12	Passivos financeiros						0
1206	Empréstimos a médio e longo prazos						0
120602	Sociedades financeiras						0
12060205	Empréstimo contratado em 2019 - BPI	1 250 000	0	0	0	0	0
12060207	Empréstimo contratado em 2020 - BEI (Museu)	381 620	0	0	0	0	0
1207	Outros passivos financeiros						0
120703	Admin.Pública-Admin.central-Estado						0

Município de Benavente

ORÇAMENTO PARA O ANO 2023 - Receita

Código	Designação	Montante €	Plano orçamental plurianual					
			2024	2025	2026	2027	2028	
12070302	Subsídios e Subvenções Reembolsáveis							0
1207030201	FEDER - Eficiência - Iluminação Pública	16 010	0	0	0	0	0	0
1207030202	FEDER - 3ª Fase Eficiência - Iluminação Pública	18 990	0	0	0	0	0	0
	Total do Capítulo Económico 12:	1 666 620	0	0	0	0	0	0
	Total das Receitas não Efetivas:	1 666 620	0	0	0	0	0	0
	Total do Orçamento da Receita:	30 449 811	26 312 412	26 306 412	26 307 412	26 307 412	26 307 412	26 307 412
	Total das Receitas Correntes:	25 783 069	25 693 299	25 687 299	25 688 299	25 688 299	25 688 299	25 688 299
	Total das Receitas de Capital:	3 000 122	619 113	619 113	619 113	619 113	619 113	619 113
	Total das Receitas Efetivas:	28 783 191	26 312 412	26 306 412	26 307 412	26 307 412	26 307 412	26 307 412
	Total das Receitas Não Efetivas:	1 666 620	0	0	0	0	0	0
	Total do Orçamento da Receita:	30 449 811	26 312 412	26 306 412	26 307 412	26 307 412	26 307 412	26 307 412

Município de Benavente

ORÇAMENTO PARA O ANO 2023 - Despesa

Código	Designação	Montante €	Plano orçamental plurianual					
			2024	2025	2026	2027	2028	
01	Administração Autárquica							
01 01	Despesas com o pessoal							
01 0101	Remunerações certas e permanentes							
01 010101	Titulares órgãos soberania e memb. órgãos autárq.	137 400	137 400	137 400	137 400	137 400	137 400	137 400
01 010104	Pessoal quadros-Regime contrato individ. trabalho							
01 01010401	Contrato por tempo indeterminado	6 400 000	6 400 000	6 400 000	6 662 000	6 662 000	6 400 000	6 400 000
01 01010402	Alt.Obrigatórias de posicionamento remuneratório	60 000	60 000	60 000	60 000	60 000	60 000	60 000
01 01010403	Alt.facultativas de posicionamento remuneratório	1 000	1 000	1 000	1 000	1 000	1 000	1 000
01 01010404	Recrutamento pessoal para novos postos de trab.	169 000	169 000	169 000	169 000	169 000	169 000	169 000
01 010106	Pessoal contratado a termo							
01 01010601	Pessoal em funções	60 500	60 500	60 500	60 500	60 500	60 500	60 500
01 01010604	Recrutamento pessoal para novos postos trab.	3 000	3 000	3 000	3 000	3 000	3 000	3 000
01 010107	Pessoal em regime de tarefa ou avença	45 500	45 500	45 500	45 500	45 500	45 500	45 500
01 010108	Pessoal aguardando aposentação	6 000	6 000	6 000	6 000	6 000	6 000	6 000
01 010109	Pessoal em qualquer outra situação	132 700	132 700	132 700	132 700	132 700	132 700	132 700
01 010111	Representação	42 520	42 520	42 520	42 520	42 520	42 520	42 520
01 010113	Subsidio de refeição							
01 01011301	Membros dos órgãos autárquicos	5 200	5 200	5 200	5 200	5 200	5 200	5 200
01 01011302	Pessoal dos quadros	724 300	724 300	724 300	724 300	724 300	724 300	724 300
01 01011303	Pessoal contratado a termo	5 400	5 400	5 400	5 400	5 400	5 400	5 400
01 01011304	Pessoal em qualquer outra situação	6 500	6 500	6 500	6 500	6 500	6 500	6 500
01 010114	Subsídio de férias e de Natal							

Município de Benavente

ORÇAMENTO PARA O ANO 2023 - Despesa

Código	Designação	Montante €	Plano orçamental plurianual				
			2024	2025	2026	2027	2028
01 01011401	Membros dos órgãos autárquicos	22 900	22 900	22 900	22 900	22 900	22 900
01 01011402	Pessoal dos quadros	1 085 000	1 085 000	1 085 000	1 085 000	1 085 000	1 085 000
01 01011403	Pessoal contratado a termo	11 000	11 000	11 000	11 000	11 000	11 000
01 01011404	Pessoal em qualquer outra situação	22 200	22 200	22 200	22 200	22 200	22 200
01 010115	Remunerações por doença e maternidade/paternidade	190 000	140 000	190 000	190 000	190 000	190 000
01 0102	Abonos variáveis ou eventuais						
01 010202	Horas extraordinárias	260 000	160 000	260 000	260 000	260 000	260 000
01 010204	Ajudas de custo	18 500	18 500	18 500	18 500	18 500	18 500
01 010205	Abono para falhas	17 100	17 000	17 000	17 000	17 000	17 000
01 010210	Subsídio de trabalho nocturno	9 000	9 000	9 000	9 000	9 000	9 000
01 010211	Subsídio de turno	105 500	105 500	105 500	105 500	105 500	105 500
01 010213	Outros suplementos e prémios						
01 01021301	Senhas de Presença	45 000	45 000	45 000	45 000	45 000	45 000
01 01021302	Outros suplementos	600	600	600	600	600	600
01 01021303	Suplemento de penosidade e insalubridade	25 300	25 300	25 300	25 300	25 300	25 300
01 0103	Segurança social						
01 010301	Encargos com a saúde	250 001	150 000	250 000	250 000	250 000	250 000
01 010302	Outros encargos com a saúde	135 000	135 000	135 000	135 000	135 000	135 000
01 010303	Subsídio familiar a criança e jovens	38 000	38 000	38 000	38 000	38 000	38 000
01 010304	Outras prestações familiares	5 500	5 500	5 500	5 500	5 500	5 500
01 010305	Contribuições para a segurança social						
01 01030501	Assistência na doença dos funcionários públicos	1 001	1 000	1 000	1 000	1 000	1 000

Município de Benavente

ORÇAMENTO PARA O ANO 2023 - Despesa

Código	Designação	Montante €	Plano orçamental plurianual					
			2024	2025	2026	2027	2028	
01	01030502	Segurança social dos funcionários públicos						
01	0103050201	Caixa Geral de Aposentações	866 000	866 000	866 000	866 000	866 000	866 000
01	0103050202	Regime Geral	1 075 000	1 075 000	1 075 000	1 075 000	1 075 000	1 075 000
01	01030503	Segurança social-Regime geral	4 100	4 100	4 100	4 100	4 100	4 100
01	010309	Seguros						
01	01030901	Seguros acidentes trabalho doenças profissionais	150 100	150 100	150 100	150 100	150 100	150 100
		Total do Capítulo Económico 01:	12 135 822	11 885 720	12 135 720	12 397 720	12 397 720	12 135 720
01	02	Aquisição de bens e serviços						
01	0201	Aquisição de bens						
01	020101	Matérias-primas e subsidiárias	7 000	40 000	40 000	40 000	40 000	40 000
01	020102	Combustíveis e lubrificantes						
01	02010201	Gasolina	11 000	11 000	11 000	11 000	11 000	11 000
01	02010202	Gasóleo	200 000	400 000	400 000	500 000	500 000	500 000
01	02010203	Gás	500 000	400 000	400 000	500 000	500 000	500 000
01	02010204	Óleos lubrificantes	11 000	11 000	11 000	11 000	11 000	11 000
01	02010299	Outros	4 000	4 000	4 000	4 000	4 000	4 000
01	020104	Limpeza e higiene	12 000	42 000	42 000	42 000	42 000	42 000
01	020105	Alimentação-Refeições confeccionadas	5 000	12 000	12 000	12 000	12 000	12 000
01	020106	Alimentação-Géneros para confeccionar	880 500	1 130 500	1 130 500	1 130 500	1 130 500	1 130 500
01	020107	Vestuário e artigos pessoais	12 000	42 000	42 000	42 000	42 000	42 000
01	020108	Material de escritório	5 000	20 000	20 000	20 000	20 000	20 000
01	020109	Produtos químicos e farmacêuticos	3 000	3 000	3 000	3 000	3 000	3 000

Município de Benavente

ORÇAMENTO PARA O ANO 2023 - Despesa

Código		Designação	Montante €	Plano orçamental plurianual				
Class. Org./Económica				2024	2025	2026	2027	2028
01	020111	Material de consumo clínico	7 000	7 000	7 000	7 000	7 000	7 000
01	020112	Material de transporte-Peças	20 000	60 000	60 000	60 000	60 000	60 000
01	020114	Outro material-Peças	20 000	50 000	50 000	70 000	70 000	70 000
01	020115	Prémios, condecorações e ofertas	5 000	20 000	20 000	20 000	20 000	20 000
01	020116	Mercadorias para venda						
01	02011603	Outras	1 000	1 000	1 000	1 000	1 000	1 000
01	020117	Ferramentas e utensílios	5 000	15 000	15 000	15 000	15 000	15 000
01	020118	Livros e documentação técnica	1 000	1 000	1 000	1 000	1 000	1 000
01	020119	Artigos honoríficos e de decoração	1 000	1 000	1 000	1 000	1 000	1 000
01	020120	Material de educação, cultura e recreio	4 500	8 500	8 500	8 500	8 500	8 500
01	020121	Outros bens	160 200	333 900	333 900	703 900	703 900	553 900
01	0202	Aquisição de serviços						
01	020201	Encargos das instalações	1 721 000	1 984 000	1 984 000	2 334 000	2 334 000	2 334 000
01	020202	Limpeza e higiene	1 048 000	1 106 000	1 106 000	1 136 000	1 136 000	12 972 800
01	020203	Conservação de bens	313 500	300 000	300 000	430 000	430 000	330 000
01	020204	Locação de edifícios	141 100	141 100	137 425	128 500	128 500	128 500
01	020205	Locação de material de informática	123 000	73 000	108 063	123 000	123 000	123 000
01	020206	Locação de material de transporte	4 000	24 000	24 000	24 000	24 000	24 000
01	020208	Locação de outros bens	322 500	354 500	334 500	394 500	394 500	394 500
01	020209	Comunicações	53 000	53 000	53 000	53 000	53 000	53 000
01	020210	Transportes	170 000	540 000	540 000	540 000	540 000	540 000
01	020212	Seguros	135 000	135 000	135 000	135 000	135 000	135 000

Município de Benavente

ORÇAMENTO PARA O ANO 2023 - Despesa

Código		Designação	Montante €	Plano orçamental plurianual				
Class. Org./Económica				2024	2025	2026	2027	2028
01	020214	Estudos, pareceres, projectos e consultadoria	680 100	31 000	31 000	31 000	31 000	31 000
01	020215	Formação	21 500	21 500	21 500	21 500	21 500	21 500
01	020216	Seminários, exposições e similares	16 000	31 000	31 000	31 000	31 000	31 000
01	020217	Publicidade	25 000	55 000	55 000	55 000	55 000	55 000
01	020218	Vigilância e segurança	226 000	251 000	251 000	251 000	251 000	251 000
01	020219	Assistência técnica	56 000	56 000	56 000	56 000	56 000	56 000
01	020220	Outros trabalhos especializados	105 500	178 500	138 500	138 500	138 500	138 500
01	020224	Encargos de cobrança de receitas	50 000	256 000	300 000	300 000	300 000	300 000
01	020225	Outros serviços						
01	02022501	Serviços de restauração	2 000	2 000	2 000	2 000	2 000	2 000
01	02022502	Serviços culturais	210 700	327 700	327 700	327 700	327 700	327 700
01	02022509	Serviços diversos	108 900	202 238	251 315	409 153	417 133	300 900
		Total do Capítulo Económico 02:	7 408 000	8 735 438	8 799 903	10 123 753	10 131 733	21 602 300
01	03	Juros e outros encargos						
01	0301	Juros da dívida pública						
01	030103	Socied.financ.-Bancos e outras instit. financeiras						
01	03010302	Empréstimos de médio e longo prazos	85 000	102 002	92 100	82 200	72 220	236 900
		Total do Capítulo Económico 03:	85 000	102 002	92 100	82 200	72 220	236 900
01	04	Transferências correntes						
01	0403	Administração central						
01	040301	Estado						

Município de Benavente

ORÇAMENTO PARA O ANO 2023 - Despesa

Código	Designação	Montante €	Plano orçamental plurianual				
			2024	2025	2026	2027	2028
01 04030103	Escolas	25 000	45 000	45 000	45 000	45 000	45 000
01 0405	Administração local						
01 040501	Continente						
01 04050101	Municípios	24 000	24 000	24 000	24 000	24 000	24 000
01 04050102	Freguesias	1 536 150	1 561 150	1 509 650	0	0	0
01 04050104	Associações de municípios						
01 0405010401	CIMLT - Comunidade Intermunicipal Lezíria Tejo	93 350	133 350	133 350	133 350	133 350	133 350
01 0407	Instituições sem fins lucrativos						
01 040701	Instituições sem fins lucrativos	931 400	1 645 400	1 645 400	1 645 400	1 645 400	1 645 400
01 0408	Famílias						
01 040802	Outras						
01 04080201	Programas ocupacionais	318 000	218 000	218 000	318 000	318 000	318 000
01 04080202	Outras	145 951	105 951	155 951	155 951	155 951	155 951
	Total do Capítulo Económico 04:	3 073 851	3 732 851	3 731 351	2 321 701	2 321 701	2 321 701
01 06	Outras despesas correntes						
01 0602	Diversas						
01 060201	Impostos e taxas						
01 06020101	Impostos e taxas pagos pela autarquia	1 000	1 000	1 000	1 000	1 000	1 000
01 06020102	Restituição de impostos ou taxas cobradas	1 000	1 000	1 000	1 000	1 000	1 000
01 060203	Outras						
01 06020301	Outras restituições	1 000	1 000	1 000	1 000	1 000	1 000
01 06020302	IVA pago	10 000	10 000	10 000	10 000	10 000	10 000

Município de Benavente

ORÇAMENTO PARA O ANO 2023 - Despesa

Código	Designação	Montante €	Plano orçamental plurianual					
			2024	2025	2026	2027	2028	
01	06020304	Serviços bancários	10 288	10 288	10 288	10 288	10 288	12 080
01	06020305	Outras						
01	0602030501	Quotizações para Associações de Município	80 000	80 000	80 000	80 000	80 000	80 000
01	0602030503	Outras	20 000	60 000	60 000	60 000	60 000	60 000
		Total do Capítulo Económico 06:	123 288	163 288	163 288	163 288	163 288	165 080
		Total das Despesas Correntes:	22 825 961	24 619 299	24 922 362	25 088 662	25 086 662	36 461 701
01	07	Aquisição de bens de capital						
01	0701	Investimentos						
01	070101	Terrenos	108 000	207 000	173 300	7 000	7 000	7 000
01	070102	Habitacões						
01	07010201	Construcao	1 350 000	0	0	0	0	0
01	07010202	Aquisicao	6 000	6 000	6 000	6 000	6 000	6 000
01	07010203	Reparacao e benefiacao	7 000	7 000	7 000	7 000	7 000	7 000
01	070103	Edificios						
01	07010301	Instalacoes de servicos	27 000	0	0	0	0	0
01	07010302	Instalacoes desportivas e recreativas	644 000	0	0	0	0	0
01	07010305	Escolas						
01	0701030502	Reparacao e benefiacao	30 000	0	0	0	0	0
01	07010307	Outros	8 000	1 000	1 000	1 000	1 000	1 000
01	070104	Construcoes diversas						
01	07010401	Viadutos, arruamentos e obras complementares	2 451 000	248 500	142 000	142 000	142 000	142 000
01	07010402	Sistemas de drenagem de aguas residuais	127 000	0	0	0	0	0

Município de Benavente

ORÇAMENTO PARA O ANO 2023 - Despesa

Código	Designação	Montante €	Plano orçamental plurianual				
			2024	2025	2026	2027	2028
01 07010404	Iluminação pública	10 000	45 000	45 000	45 000	45 000	45 000
01 07010405	Parques e jardins	1 456 200	244 000	40 000	40 000	40 000	40 000
01 07010406	Instalações desportivas e recreativas	5 000	0	0	0	0	0
01 07010408	Viação rural	5 000	6 000	6 000	6 000	6 000	6 000
01 07010409	Sinalização e trânsito	14 000	14 000	14 000	14 000	14 000	14 000
01 07010412	Cemitérios	21 000	0	0	0	0	0
01 07010413	Outros	15 000	26 000	26 000	26 000	26 000	26 000
01 070106	Material de transporte						
01 07010602	Outro	251 000	5 000	5 000	5 000	5 000	5 000
01 070107	Equipamento de informática	50 000	99 863	150 000	150 000	150 000	150 000
01 070108	Software informático	30 000	80 000	80 000	80 000	80 000	80 000
01 070109	Equipamento administrativo	5 000	5 000	5 000	5 000	5 000	5 000
01 070110	Equipamento básico						
01 07011001	Equipamento de recolha de resíduos	10 000	40 000	40 000	40 000	40 000	40 000
01 07011002	Outro	351 000	81 000	81 000	81 000	81 000	81 000
01 070111	Ferramentas e utensílios	3 000	13 000	13 000	13 000	13 000	13 000
	Total do Capítulo Económico 07:	6 984 200	1 128 363	834 300	668 000	668 000	668 000
01 08	Transferências de capital						
01 0807	Instituições sem fins lucrativos						

Município de Benavente

ORÇAMENTO PARA O ANO 2023 - Despesa

Código		Designação	Montante €	Plano orçamental plurianual				
Class. Org./Económica				2024	2025	2026	2027	2028
01	080701	Instituições sem fins lucrativos	168 000	58 000	58 000	58 000	58 000	58 000
		Total do Capítulo Económico 08:	168 000	58 000	58 000	58 000	58 000	58 000
		Total das Despesas de Capital:	7 152 200	1 186 363	892 300	726 000	726 000	726 000
01	09	Activos financeiros						
01	0907	Acções e outras participações						
01	090708	Admin.pública-Admin.local-Continente	189 000	0	0	0	0	0
		Total do Capítulo Económico 09:	189 000	0	0	0	0	0
01	10	Passivos financeiros						
01	1006	Empréstimos a médio e longo prazos						
01	100603	Socied.financ.-Bancos e outras instit. financeiras	190 000	370 000	355 000	356 000	358 000	2 385 600
01	1007	Outros passivos financeiros						
01	100705	Admin.pública-Admin.central-Estado						
01	10070501	IP 1 - Operação ALT20-07-1203-FEDER-000010	48 500	48 500	48 500	48 500	48 500	72 400
01	10070502	IP 2 - Operação ALT20-07-1203-FEDER-000132	20 050	40 050	40 050	40 050	40 050	140 100

Município de Benavente

ORÇAMENTO PARA O ANO 2023 - Despesa

Código		Designação	Montante €	Plano orçamental plurianual				
Class. Org./Económica				2024	2025	2026	2027	2028
01	10070503	IP 3 - Operação ALT20-07-1203-FEDER-000194	24 100	48 200	48 200	48 200	48 200	163 200
Total do Capítulo Económico 10:			282 650	506 750	491 750	492 750	494 750	2 761 300
Total das Despesas não Efetivas:			471 650	506 750	491 750	492 750	494 750	2 761 300
Total do Capítulo Orgânico 01:			30 449 811	26 312 412	26 306 412	26 307 412	26 307 412	39 949 001
Total do Orçamento da Despesa:			30 449 811	26 312 412	26 306 412	26 307 412	26 307 412	39 949 001
Total das Despesas Correntes:			22 825 961	24 619 299	24 922 362	25 088 662	25 086 662	36 461 701
Total das Despesas de Capital:			7 152 200	1 186 363	892 300	726 000	726 000	726 000
Total das Despesas Efetivas:			29 978 161	25 805 662	25 814 662	25 814 662	25 812 662	37 187 701
Total das Despesas Não Efetivas:			471 650	506 750	491 750	492 750	494 750	2 761 300
Total do Orçamento da Despesa:			30 449 811	26 312 412	26 306 412	26 307 412	26 307 412	39 949 001

ORGÃO EXECUTIVO

Em de de

.....

ORGÃO DELIBERATIVO

Em de de

.....

4 -Mapa de entidades participadas

Entidades participadas pelo Município de Benavente
(Lei n.º 73/2013, de 3 de setembro, artigo 46.º, n.º 2, alínea c))

Denominação	NIF	Tipo de entidade	Participação	
			(%)	(€)
AR - Águas do Ribatejo, EIM, SA	508345464	Entidade societária - empresa municipal	16,44%	10 698 266,36
CIMLT - Comunidade Intermunicipal da Lezíria do Tejo	508787033	Entidade não societária - comunidade intermunicipal de fins ge	n/a	n/a
ANMP - Associação Nacional de Municípios Portugueses	501627413	Entidade não societária - associação de municípios	n/a	n/a
Resiurb - Associação de Municípios para o Tratamento de Resíduos Sól	504876864	Entidade não societária - associação de municípios	n/a	n/a
AMVT - Associação de Municípios do Vale do Tejo	514203846	Entidade não societária - associação de municípios	n/a	n/a

5 – Norma de execução orçamental

ARTICULADO DO ORÇAMENTO DO MUNICÍPIO DE BENAVENTE

PARA 2023

Capítulo I Âmbito e princípios genéricos

Artigo 1.º Definição e objeto

O presente regulamento estabelece regras e procedimentos complementares necessários ao cumprimento das disposições constantes do Decreto-Lei n.º 54-A/99, de 22 de fevereiro, da Lei n.º 73/2013, de 3 de setembro, da Lei n.º 8/2012, de 21 de fevereiro, do Decreto-Lei n.º 127/2012, de 21 de junho e do Decreto-Lei n.º 192/2015, de 11 de setembro, com as respetivas alterações, constituindo estes diplomas legais, no seu conjunto, o quadro normativo aplicável à execução do Orçamento do Município de Benavente no ano de 2023, atentos nos objetivos de rigor e contenção orçamental.

Artigo 2.º Execução orçamental

1. Na execução dos documentos previsionais dever-se-á ter sempre em conta os princípios da utilização racional das dotações aprovadas e da gestão eficiente da tesouraria. Segundo estes princípios a assunção de encargos geradores de despesa deve ser justificada quanto à necessidade, utilidade e oportunidade.
2. Os serviços municipais são responsáveis pela gestão do conjunto dos meios afetos às respetivas áreas de atividade e tomarão as medidas necessárias à sua otimização e rigorosa utilização, face à gestão orçamental definida pelo Executivo Municipal, bem como as diligências para o efetivo registo dos compromissos, tendo em conta a Lei dos Compromissos e Pagamentos em Atraso (LCPA).
3. Com a abertura do orçamento 2023 ficarão, desde logo, assumidos os valores correspondentes aos compromissos plurianuais previamente autorizados pela Assembleia Municipal.
4. Os processos que não possuam dotação suficiente para a sua cabimentação serão objeto de análise posterior pelo Presidente da Câmara.

5. Compete ao Presidente da Câmara a análise e autorização da despesa proposta, de acordo com o preceituado no n.º 1.

Artigo 3.º **Modificações ao Orçamento e às GOP**

1. A Câmara Municipal, baseada em critérios de economia, eficácia e eficiência, tomará as medidas necessárias à gestão rigorosa das despesas públicas locais, reorientando através do mecanismo das modificações orçamentais, as dotações disponíveis de forma a permitir uma melhor satisfação das necessidades coletivas, com o menor custo financeiro, no cumprimento estrito do disposto no número 8.3.1 do POCAL (não revogado pelo SNC-AP), atentas as seguintes regras:

a) As dotações inscritas no Orçamento, comparticipadas por Fundos Comunitários, ou outros, só poderão ser utilizadas para reforços de outras iniciativas no valor da contrapartida do próprio Município.

b) As dotações relativas a transferências para terceiros não poderão ser utilizadas como contrapartidas de reforços de outros agrupamentos, salvo por autorização expressa do Presidente da Câmara.

2. Nos termos do disposto no artigo art.º 33.º, n.º 1, alínea d) da Lei n.º 75/2013, de 12 de setembro, conjugado com o n.º 1 do art.º 34.º da mesma Lei, a Câmara Municipal de Benavente delegou no Presidente da Câmara a competência para aprovação de alterações orçamentais.

Artigo 4.º **Registo contabilístico**

1. Os serviços municipais são responsáveis pela correta identificação da receita a liquidar e cobrar.

2. Os documentos relativos a despesas urgentes e inadiáveis, devidamente fundamentadas pelos serviços municipais responsáveis pelas mesmas, do mesmo tipo ou natureza cujo valor, isolado ou conjuntamente, não exceda, por mês, o valor de 10.000,00€. devem ser enviados ao Presidente da Câmara ou a quem o substitui, de modo a permitir efetuar o compromisso até ao 5º dia útil após a realização da despesa.

3. Os documentos relativos a despesas em que estejam em causa situações de excepcional interesse público ou a preservação da vida humana devem ser enviados ao Presidente da Câmara ou a quem o substitui, de modo a permitir efetuar o compromisso no prazo de 10 dias após a realização da despesa.

Artigo 5.º
Gestão dos bens móveis e imóveis da Autarquia

1. As aquisições de imobilizado efetuam-se de acordo com as grandes opções do plano, nomeadamente o plano plurianual de investimentos e com base nas orientações do Presidente da Câmara ou da Câmara Municipal, através de requisições externas ou documento equivalente, designadamente contratos, emitidos ou celebrados pelos responsáveis com competência para autorizar despesa, após verificação do cumprimento das normas legais aplicáveis.

Artigo 6.º
Candidaturas a fundos comunitários e outras participações

Os serviços municipais designados para o efeito pelo Presidente da Câmara são responsáveis pela apresentação atempada de todas as candidaturas a programas de apoio ao desenvolvimento de atividades relevantes, nomeadamente as que se reportam aos fundos comunitários.

Capítulo II
Receita orçamental

Artigo 7.º
Princípios gerais para a arrecadação de receitas

1. Nenhuma receita poderá ser liquidada e arrecadada se não tiver sido objeto de inscrição na rubrica orçamental adequada, podendo, no entanto, ser cobrada além dos valores inscritos no Orçamento.
2. As receitas liquidadas e não cobradas até 31 de dezembro devem ser contabilizadas pelas correspondentes rubricas do Orçamento do ano em que a cobrança se efetuar.
3. A liquidação e cobrança de taxas e outras receitas municipais serão efetuadas de acordo com o disposto nos regulamentos municipais em vigor que estabeleçam as regras a observar para o efeito, bem como os respetivos quantitativos, e outros diplomas legais em vigor.
4. Tendo em conta o disposto no artigo 8.º do Regulamento de Taxas do Município de Benavente, os valores das taxas serão objeto de atualização.

Artigo 8.º

Cobranças pelos serviços municipais

As cobranças de receitas pelos diversos serviços municipais deverão cumprir o estipulado no artigo 15.º da Norma de Controlo Interno.

Artigo 9.º

Restituição de importâncias recebidas

A restituição de importâncias recebidas é executada pela Subunidade Orgânica de Contabilidade, mediante proposta prévia dos Serviços Municipais, que deverão obrigatoriamente fundamentar as razões que a justificam, após autorização do membro do executivo municipal com competência para autorizar a restituição do valor em causa.

Capítulo III

Despesa orçamental

Artigo 10.º

Princípios gerais para a realização da despesa

1. Na execução do orçamento da despesa devem ser respeitados os princípios e regras definidas na NCP 26 – Contabilidade e Relato Orçamental do SNC-AP, aprovado pelo Decreto-Lei n.º 192/2015, de 11 de setembro, no Decreto-Lei n.º 54-A/99, de 22 de fevereiro, na parte que se encontra em vigor, na Lei n.º 8/2012, de 21 de fevereiro e ainda as normas legais disciplinadoras dos procedimentos necessários à aplicação da Lei dos Compromissos e Pagamentos em Atraso, constantes do Decreto-Lei n.º 127/2012, de 21 de junho.

2. Nenhum compromisso pode ser assumido sem que tenham sido cumpridas cumulativamente as seguintes condições:

- a) Verificada a conformidade legal e a regularidade financeira da despesa, nos termos da lei;
- b) Registado previamente à realização da despesa no sistema informático de apoio à execução orçamental;
- c) Emitido um número de compromisso válido e sequencial que é refletido na nota de encomenda ou documento equivalente;

3. Nenhum compromisso pode ser assumido sem que se assegure a existência de fundos disponíveis.
4. O registo do compromisso deve ocorrer o mais cedo possível, sendo que os salários devem ser registados mensalmente para um período deslizando de seis meses.
5. As despesas só podem ser cabimentadas, comprometidas, autorizadas e pagas, se estiverem devidamente justificadas e tiverem cobertura orçamental, ou seja, no caso dos investimentos / atividades relevantes, se estiverem inscritas no Orçamento e nas GOP, com dotação igual ou superior ao valor do cabimento e compromisso, e, no caso das restantes despesas, se o saldo orçamental na rubrica respetiva for igual ou superior ao valor do encargo a assumir.
6. As ordens de pagamento da despesa caducam a 31 de dezembro, devendo o pagamento dos encargos regularmente assumidos e não pagos até 31 de dezembro ser processados por conta das verbas adequadas do orçamento do ano seguinte.

Artigo 11.º

Tramitação dos processos de despesa

1. Em 2023 a subunidade orgânica de Compras e Aprovisionamento deve utilizar obrigatoriamente a plataforma eletrónica para todas as aquisições de bens, serviços, empreitadas ou concessões, enquadráveis no CCP, quer deem origem a contrato de fornecimento contínuo ou não.
2. O número anterior é aplicável a todas as aquisições exceto aquelas em que o procedimento a adotar seja o ajuste direto em regime simplificado.
3. Nas aquisições ao abrigo de ajuste direto em regime geral do CCP deverão ser consultados mais que 1 fornecedores/empreiteiros. Só são admitidas exceções a esta regra no caso de aquisições que se enquadrem nos artigos 24.º a 27.º do CCP (critério material) e atendendo ao art.º 27.º-A, ou desde que devidamente autorizadas pelo Presidente da Câmara.
4. Cumpre à subunidade orgânica de Compras e Aprovisionamento da DMGF realizar e coordenar toda a tramitação administrativa dos processos aquisitivos, em articulação com os restantes serviços.
5. Para efeitos do referido no número anterior cada Divisão, ou equiparada, responsabilizar-se-á pela definição exata das características técnicas específicas, nomeadamente, dos bens, serviços, as quais constarão das cláusulas técnicas do caderno de encargos a elaborar pela subunidade orgânica de Compras e Aprovisionamento da DMGF.

6. Por forma a garantir a disponibilização dos contratos nas datas pretendidas, cada unidade orgânica deve apresentar o respetivo pedido de compra com a antecedência adequada.

7. Para efeitos de aplicação do n.º 5 do artigo 113.º do CCP (Código do Contratos Públicos), todos os serviços municipais devem comunicar à subunidade orgânica de Compras e Aprovisionamento da DMGF, no momento da ocorrência, a identificação de todas as entidades (designação e número de identificação fiscal) que tenham executado obras, fornecido bens móveis ou prestado serviços ao município, a título gratuito, no ano económico em curso ou nos dois anos económicos anteriores, exceto se o tiverem feito ao abrigo do Estatuto do Mecenato.

Artigo 12.º

Gestão de contratos

1. Compete a cada um dos serviços requisitantes a gestão dos contratos em vigor ou a quem o senhor presidente da câmara designar.

2. Para cumprimento do disposto no número anterior cada unidade orgânica deve nomear os gestores de contrato que serão responsáveis pela monitorização da execução dos contratos.

3. As questões relacionadas com a execução dos contratos, como as eventuais modificações, incumprimentos contratuais, apuramento de responsabilidades ou aplicação de penalidades, entre outras, devem ser remetidas à DMGF para assegurar a competente análise e tramitação adequada.

Artigo 13.º

Fundos de manei

A Câmara Municipal autoriza a constituição para o ano económico de 2023 dos fundos de manei para fazer face a pequenas despesas urgentes e inadiáveis, de acordo com o Regulamento dos Fundos de Maneio em vigor.

Artigo 14.º

Autorizações de despesa assumidas

1. Consideram-se autorizadas na data do seu vencimento e desde que os compromissos assumidos estejam em conformidade com as regras e procedimentos previstos na LCPA e no Decreto-Lei n.º127/2012, de 21 de junho, as seguintes despesas:

- a) Vencimentos e salários;
- b) Subsídio familiar a crianças e jovens;

- c) Pensões de aposentação e outras;
 - d) Encargos de empréstimos;
 - e) Rendas;
 - f) Contribuições e impostos, reembolsos e quotas ao Estado ou organismos seus dependentes;
 - g) Água, energia elétrica, gás;
 - h) Comunicações telefónicas, electrónicas e postais;
 - i) Prémios de seguros;
 - j) Quaisquer outros encargos que resultem de contratos legalmente celebrados.
2. Consideram-se igualmente autorizados os pagamentos às diversas entidades no âmbito de Operações de Tesouraria.

Capítulo IV

Disposições finais

Artigo 15.º

Dúvidas sobre a execução do Orçamento

As dúvidas que se suscitarem na execução do Orçamento e na aplicação ou interpretação das Normas de Execução do Orçamento serão resolvidas por despacho do Presidente da Câmara.

6 – Demonstrações financeiras previsionais

De acordo com o n.º 17 do ponto 6 da NCP 1 SNC-AP, *“As entidades públicas devem ainda preparar demonstrações financeiras previsionais, designadamente, balanço, demonstração de resultados por natureza e demonstração dos fluxos de caixa, com o mesmo formato das históricas, que devem ser aprovadas pelos órgãos de gestão competentes.”*

Com o intuito de dar cumprimento ao estabelecido na citada norma do SNC-AP, foram elaboradas as mencionadas demonstrações orçamentais e financeiras.

Saliente-se que o grau de concretização destes documentos previsionais será uma incógnita, embora se considere que, no que é possível prever, a sua execução irá aproximar-se da presente previsão.

- Balanço previsional do ano de 2023;
- A demonstração dos resultados por natureza previsional do ano de 2023;
- A demonstração de fluxos de caixa previsional do ano 2023.

Município de Benavente

Balança previsional em 31 de dezembro de 2023

valores em €

Rubricas	Notas	Períodos	
		31/12/2023	31/12/2022
ATIVO			
Ativo não corrente			
Ativos fixos tangíveis		61 527 481,73	58 073 281,73
Propriedades de investimento			
Ativos intangíveis		94 738,09	64 738,09
Ativos biológicos			
Participações financeiras		12 389 034,36	11 700 034,36
Devedores por empréstimos bonificados e subsídios reembolsáveis			
Acionistas/sócios/associados			
Diferimentos			
Outros ativos financeiros			
Ativos por impostos diferidos			
Clientes, contribuintes e utentes			
Outras contas a receber			
		74 011 254,18	69 838 054,18
Ativo corrente			
Inventários		300 000,00	433 634,92
Ativos biológicos			
Devedores por transferências e subsídios não reembolsáveis			
Devedores por empréstimos donificados e subsídios reembolsáveis			
Clientes, contribuintes e utentes		400 000,00	372 219,72
Estado e outros entes públicos			
Acionistas/sócios/associados			
Outras contas a receber		7 400 000,00	7 369 532,41
Diferimentos		50 000,00	44 804,18
Ativos financeiros detidos para negociação			
Outros ativos financeiros			
Ativos não correntes detidos para venda			
Caixa e depósitos		9 767 018,43	9 667 018,43
		17 917 018,43	17 887 209,66
Total do Ativo		91 928 272,61	87 725 263,84

Município de Benavente

Balanço previsional em 31 de dezembro de 2023

valores em €

Rubricas	Notas	Períodos	
		31/12/2023	31/12/2022
PATRIMÓNIO LÍQUIDO			
Património/Capital		48 510 275,45	47 981 025,00
Ações (quotas) próprias			
Outros instrumentos de capital próprio			
Prémios de emissão			
Reservas		931 150,73	903 295,44
Resultados transitados		3 052 679,11	3 052 679,11
Ajustamentos em ativos financeiros		7 148 082,20	7 148 082,20
Excedentes de revalorização			
Outras variações no Património Líquido		21 396 105,10	20 125 295,10
Resultado líquido do período		578 108,00	557 105,74
Dividendos antecipados			
Interesses que não controlam			
Total do Património Líquido		81 616 400,59	79 767 482,59
PASSIVO			
Passivo não corrente			
Provisões			52 619,36
Financiamentos obtidos		4 333 029,39	3 168 069,67
Fornecedores de investimentos			
Responsabilidades por benefícios pós-emprego			
Diferimentos			
Passivos por impostos diferidos			
Fornecedores			
Outras contas a pagar		1 275 451,82	1 175 451,82
		5 608 481,21	4 396 140,85
Passivo corrente			
Credores por transferências e subsídios não reembolsáveis concedidos			
Fornecedores		800 000,00	700 000,00
Adiantamentos de clientes, contribuintes e utentes			
Estado e outros entes públicos		115 000,00	112 000,00
Acionistas/sócios/associados			
Financiamentos obtidos		501 660,28	275 832,56
Fornecedores de investimentos		600 679,60	500 000,00
Outras contas a pagar		2 623 050,93	1 911 242,53
Diferimentos		63 000,00	62 565,31
Passivos financeiros detidos para negociação			
Outros passivos financeiros			
		4 703 390,81	3 561 640,40
Total do Passivo	Total do Passivo	10 311 872,02	7 957 781,25
	Total do Património Líquido e Passivo	91 928 272,61	87 725 263,84

Município de Benavente

Demonstração de resultados por naturezas previsual do período findo em 31 de dezembro de 2023

valores em €

Rendimentos e Gastos	Notas	Períodos	
		31/12/2023	31/12/2022
Impostos, contribuições e taxas		11 764 308,00	11 868 150,57
Vendas		10 504,00	25 067,02
Prestações de serviços e concessões		3 269 741,00	2 835 794,57
Transferências e subsídios correntes obtidos		10 594 764,00	7 386 911,70
Rendimentos/Gastos imputados de entidades controladas, associadas e empreendimentos conjuntos		500 000,00	500 000,00
Variação nos inventários da produção			
Trabalhos para a própria entidade			
Custo das mercadorias vendidas e das matérias consumidas		-832 400,00	-746 191,46
Fornecimentos e serviços externos		-6 575 600,00	-5 640 731,80
Gastos com o pessoal		-12 135 822,00	-10 749 612,75
Transferências e subsídios concedidos		-3 241 851,00	-2 820 478,30
Prestações sociais			
Imparidade de inventários e ativos biológicos (perdas/reversões)			
Imparidade de dívidas a receber (perdas/reversões)		24 000,00	23 998,34
Provisões (aumentos/reduções)			-88 402,53
Imparidade de investimentos não depreciáveis/amortizáveis (perdas/reversões)			
Aumentos/reduções de justo valor			
Outros rendimentos		908 752,00	1 655 714,70
Outros gastos		-123 288,00	-380 706,29
Resultado antes de depreciações, gastos de financiamento		4 163 108,00	3 869 513,78
Gastos/reversões de depreciações e amortização		-3 500 000,00	-3 300 000,00
Imparidade de investimentos depreciáveis/amortizáveis (perdas/reversões)			
Resultado operacional (antes de gastos de financiamento)		663 108,00	569 513,78
Juros e rendimentos similares obtidos			
Juros e gastos similares suportados		-85 000,00	-12 408,04
Resultados antes de impostos		578 108,00	557 105,74
Imposto sobre o rendimento			
Resultado líquido do período		578 108,00	557 105,74
Resultado líquido do período atribuível a:			
Detentores do capital da entidade-mãe			
Interesses que não controlam		0,00	0,00

Município de Benavente

Demonstração Previsional dos Fluxos de Caixa do período findo em 31 de dezembro de 2023

Valores em €

Rubricas	Notas	Períodos	
		31/12/2023	31/12/2022
Fluxos de caixa das atividades operacionais			
Recebimentos de clientes		3 280 245,00	2 696 385,56
Recebimentos de contribuintes		11 171 795,00	12 498 747,47
Recebimentos de transferências e subsídios correntes		10 594 764,00	8 496 936,70
Recebimentos de utentes		592 513,00	885 922,68
Pagamentos a fornecedores		-7 408 000,00	-6 564 402,26
Pagamentos ao pessoal		-12 135 822,00	-10 004 927,37
Pagamentos a contribuintes/Utentes			
Pagamentos de transferências e subsídios		-3 073 851,00	-2 542 669,54
Pagamentos de prestações sociais			
Caixa gerada pelas operações		3 021 644,00	5 465 993,24
Recebimento do imposto sobre o rendimento			
Pagamento do imposto sobre o rendimento			
Outros Recebimentos		825 953,00	618 888,75
Outros Pagamentos		-491 288,00	-431 146,46
Fluxos de caixa das atividades operacionais (a)		3 356 309,00	5 653 735,54
Fluxos de caixa das atividades de investimento			
Pagamentos respeitantes a:			
Ativos fixos tangíveis		-6 954 200,00	-6 260 082,19
Ativos intangíveis		-30 000,00	-36 464,58
Propriedades de investimento			
Investimentos financeiros		-189 000,00	
Outros ativos			
Recebimentos provenientes de:			
Ativos fixos tangíveis		15 000,00	59 226,02
Ativos intangíveis			
Propriedades de investimento			
Investimentos financeiros			
Outros ativos			
Subsídios ao investimento		2 020 810,00	1 264 872,93
Transferências de Capital		577 111,00	407 680,00
Juros e rendimentos similares			
Dividendos		5 000,00	9 840,00
Fluxos de caixa das atividades de investimento (b)		-4 555 279,00	-4 554 927,82
Fluxos de caixa das atividades de financiamento			
Recebimentos provenientes de:			
Financiamentos obtidos		1 666 620,00	1 200 000,00
Realizações de capital e de outros instrumentos de capital			
Cobertura de prejuízos			
Doações			
Outras operações de financiamento			
Pagamentos respeitantes a:			
Financiamentos obtidos		-282 650,00	-139 558,07
Juros e gastos similares		-85 000,00	-10 383,11
Dividendos			
Reduções de capital e de outros instrumentos de capital próprio			
Outras operações de financiamento			
Fluxos de caixa das atividades de financiamento (c)		1 298 970,00	1 050 058,82
Variação de caixa e seus equivalentes (a+b+c)		100 000,00	2 148 866,54
Efeito das diferenças de câmbio			
Caixa e seus equivalentes no início do período		9 667 018,43	7 518 151,89
Caixa e seus equivalentes no fim do período		9 767 018,43	9 667 018,43
CONCILIAÇÃO ENTRE CAIXA E SEUS EQUIVALENTES E SALDO DE GERÊNCIA			
Caixa e seus equivalentes no início do período		9 667 018,43	7 518 151,89
- Equivalentes a caixa no início do período		-983 018,43	-546 516,32
+ Parte do saldo de gerência que não constitui equivalentes de caixa		983 018,43	546 516,32
- Variações cambiais de caixa no início do período			
= Saldo da gerência anterior		9 667 018,43	7 518 151,89
De execução orçamental		8 684 000,00	6 766 172,62
De operações de tesouraria		983 018,43	751 979,27
Caixa e seus equivalentes no fim do período		9 767 018,43	9 667 018,43
- Equivalentes a caixa no fim do período		-1 083 018,43	-749 089,12
+ Parte do saldo de gerência que não constitui equivalentes de caixa		1 083 018,43	749 089,12
- Variações cambiais de caixa no fim do período			
= Saldo da gerência seguinte		9 767 018,43	9 667 018,43
De execução orçamental		8 684 000,00	8 684 000,00
De operações de tesouraria		1 083 018,43	983 018,43

CÂMARA MUNICIPAL

O PRESIDENTE

O(A) chefe da Divisão, que secretariou a reunião de câmara

ASSEMBLEIA MUNICIPAL

O PRESIDENTE

A 1.ª SECRETÁRIA

O 2.º SECRETÁRIO
