



Prestação de Contas Consolidadas

2020

APRECIAÇÃO E APROVAÇÃO

Câmara Municipal reunião de /06/2021

Assembleia Municipal sessão de /06/2021

Índice

Relatório de gestão consolidado	3
Introdução	4
Entidades do grupo autárquico, perímetro de consolidação e métodos de consolidação	5
Caracterização da entidade incluída no perímetro de consolidação	7
Análise financeira	8
Demonstrações financeiras consolidadas	10
Balanço consolidado	11
Demonstração de resultados por natureza consolidada	12
Demonstração consolidada de fluxos de caixa	13
Demonstração consolidada das alterações do património líquido	14
Anexo às demonstrações financeiras consolidadas	15
Medidas de combate aos efeitos da COVID-19	20



Prestação de Contas Consolidadas
2020

Relatório de gestão consolidado

Introdução

O Município de Benavente apresenta contas consolidadas, decorrente da obrigatoriedade estabelecida pelo Regime Financeiro das Autarquias Locais e das Entidades Intermunicipais (RFALEI) (Lei n.º 73/2013, de 3 de setembro).

É, efetivamente, pelo n.º 1 do artigo 75.º da lei mencionada que se estabelece que o município detentor de entidades participadas dentro do perímetro de consolidação deverá apresentar contas consolidadas, sendo que, nos termos do n.º 6 do mesmo artigo, integrarão aquele perímetro as empresas locais que pertençam ao setor empresarial local do município, independentemente do grau de participação. Por oposição, não constituirão o perímetro de consolidação as entidades intermunicipais ou entidades associativas municipais participadas, uma vez que, de acordo com o n.º 2 daquele artigo, são entidades consolidantes.

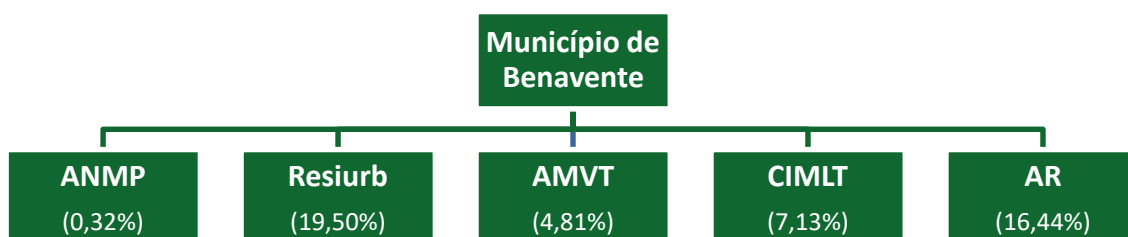
É nestas condições que o Município de Benavente se enquadra, com participações em três associações de municípios, uma comunidade intermunicipal e uma empresa intermunicipal, consolidando as suas contas apenas com a última.

As demonstrações financeiras consolidadas do Município foram elaboradas de acordo com Sistema de Normalização Contabilística para as Administrações Públicas (SNC-AP), aprovado pelo Decreto-Lei n.º 192/2015 de 11 de setembro, e foram aplicados os requisitos das Normas de Contabilidade Pública, nomeadamente da NCP 23.



Depois de elaboradas as demonstrações financeiras consolidadas, serão, segundo o n.º 2 do artigo 76.º da Lei n.º 73/2013, de 3 de setembro, aprovadas pela Câmara Municipal e submetidas à apreciação da Assembleia Municipal, na sua sessão ordinária de junho.



Entidades do grupo autárquico, perímetro de consolidação e métodos de consolidação

A 31 de dezembro de 2020, o Município de Benavente detém as seguintes participações que compõem o Grupo Autárquico (do qual o Município é entidade-mãe):



Estas entidades apresentam as seguintes características:

Entidades participadas	NIF	Participação do Município (%)	Contribuição para a dívida total do Município a 31-12-2020 (€)	Resultado líquido do exercício de 2020 (€)	Forma jurídica	Tipo de entidade
 ASSOCIAÇÃO NACIONAL MUNICÍPIOS PORTUGUESES ANMP - Associação Nacional de Municípios Portugueses	501627413	0,32%	não releva, segundo entendimento da DGAL	121 061,39	Associação de municípios	Não societária
 Resiurb - Associação de Municípios para o Tratamento de Resíduos Sólidos	504876864	19,50%	0,00	9 439,94	Associação de municípios	Não societária
AMVT - Associação de Municípios do Vale do Tejo	508345464	4,81%	0,00	65 863,09 (a)	Associação de municípios de fins específicos	Não societária

Entidades participadas	NIF	Participação do Município (%)	Contribuição para a dívida total do Município a 31-12-2020 (€)	Resultado líquido do exercício de 2020 (€)	Forma jurídica	Tipo de entidade
 <p>CIMLT COMUNIDADE INTERMUNICIPAL DA LEZÍRIA DO TEJO CIMLT - Comunidade Intermunicipal da Lezíria do Tejo</p>	508787033	7,17%	1.816,54	77 860,50	Associação de municípios de fins múltiplos	Não societária
 <p>ÁGUAS DO RIBATEJO AR - Águas do Ribatejo, EIM, SA</p>	508345464	16,44%	0,00	2 704 116,41	Empresa intermunicipal	Societária

(a) uma vez que a entidade aplica o regime contabilístico simplificado, considerou-se a diferença entre as receitas orçamentais totais (excluindo o saldo da gerência anterior) e as despesas orçamentais totais de 2020 como resultado líquido do exercício

Uma vez que ANMP, Resiurb, AMVT e CIMLT constituem entidades associativas municipais e intermunicipais, são, por via do n.º 2 do artigo 75.º do RFALEI, consideradas entidades consolidantes, pelo que não integrarão o perímetro de consolidação.

Neste sentido, e em conformidade com o n.º 6 do referido artigo, a consolidação contará, apenas, com a empresa local **AR – Águas do Ribatejo, EIM, SA**, à qual será aplicado o método da equivalência patrimonial nas demonstrações financeiras (NCP 23 § 17).

Caracterização da entidade incluída no perímetro de consolidação

A **AR – Águas do Ribatejo EIM, SA**, é uma empresa intermunicipal constituída sob a forma de sociedade anónima. O seu capital é 100% público e é detido pelos Municípios de Almeirim, Alpiarça, Benavente, Chamusca, Coruche, Salvaterra de Magos e Torres Novas.

Foi criada em dezembro de 2007 com o objetivo de explorar e gerir os sistemas de abastecimento e distribuição de água para consumo público e de saneamento de águas residuais dos municípios que a integram, prosseguindo o seu objetivo, designadamente, através de:

a) promoção direta ou indireta da conceção, construção e exploração de unidades integrantes dos sistemas de captação, transporte, tratamento, abastecimento, valorização de águas de consumo público e para recolha, tratamento e rejeição dos respetivos efluentes; e

b) prestação de serviços de gestão, fiscalização e assessoria técnica e administrativa a entidades públicas ou privadas que prossigam, total ou parcialmente, atividade do mesmo ramo.

A sua estrutura de participantes e de capital social é a seguinte:

Municípios participantes	Capital social	Valor nominal por ação	N.º de ações	Participação
Almeirim	€ 2.123.786	2,00	1.061.893	15,45%
Alpiarça	€ 742.268	2,00	371.134	5,40%
Benavente	€ 2.258.936	2,00	1.129.468	16,44%
Chamusca	€ 1.119.814	2,00	559.907	8,15%
Coruche	€ 2.065.864	2,00	1.032.932	15,03%
Salvaterra de Magos	€ 1.950.022	2,00	975.011	14,19%
Torres Novas	€ 3.482.672	2,00	1.741.336	25,34%
Total	€ 13.743.362		6.871.681	100,00%

Análise financeira

O método de consolidação da equivalência patrimonial consiste na contabilização dos investimentos financeiros, devendo a conta 4111 – *Participações de capital* refletir, a todo o momento, a real conjuntura da situação líquida da empresa detida, o que implica o lançamento efetivo nas contas do Município da parte do resultado líquido da Águas do Ribatejo que lhe cabe:

Resultado líquido (€)	RL _{AR} (A)	Participação da AR no RL _{CMB} (B)=(A)×16,44%
Resultado líquido da AR de 2020	2.704.116,41	444.556,74
Participação da CMB em 2019		3.310.865,69
Participação da CMB em 2020		3.755.422,43

Para além da integração da parte do resultado líquido da empresa, houve necessidade de se proceder a ajustamentos derivados da adoção do novo referencial contabilístico SNC-AP, mais concretamente na contabilização de subsídios ao investimento.

Uma vez que, a partir de 2020, as duas entidades partilham de contabilidades semelhantes, a parte dos capitais próprios da Águas do Ribatejo correspondente ao Município deve estar contabilizada na conta 4111, havendo lugar a ajustamento:

Capitais próprios (€)	CP _{AR} (C)	Participação da CMB na AR (D)=(C)×16,44%
Capitais próprios da AR a 31/12/2020	64.756.015,37	10.645.888,43
Participação da CMB em 2020 antes de ajustamento		3.755.422,43
Participação da CMB em 2020 após de ajustamento		6.890.466,50

Em conclusão, a reflexão integral dos capitais próprios da empresa na contabilidade do Município implica que as demonstrações financeiras consolidadas Balanço, Demonstração de Resultados por Natureza e Demonstração das Alterações no Património Líquido serão idênticas às individuais, pelo que se remete a sua análise para a prestação de contas individual.

Contudo, uma vez que a informação constante da Demonstração Consolidada de Fluxos de Caixa se reporta aos movimentos de recebimentos e pagamentos nas contas de terceiros, há lugar a

consolidação semelhante à das demonstrações orçamentais, resultando, pois, num documento diferente do seu equivalente das contas individuais.

A caixa e seus equivalentes sofreram uma variação negativa ao longo do ano de 2020 na ordem dos € 643.595,64 (-13,06%). As disponibilidades na 31/12/2020 totalizavam € 4.286.023,48, sendo 87,24% correspondentes a operações orçamentais e o restante a operações de tesouraria.

Os fluxos de caixa resultantes das atividades operacionais tiveram saldo positivo de €3.177.891,92, que permitiram cobrir 84,53% dos fluxos correspondentes às atividades de investimento (€ -3.759.654,65). O saldo dos fluxos das atividades de financiamento também chegou ao final de 2020 com défice de € -61.832,91. Foi, portanto, necessário recorrer ao saldo inicial de caixa e depósitos bancários para financiar o excesso de pagamentos face aos recebimentos.



Prestação de Contas Consolidadas
2020

Demonstrações financeiras consolidadas

Município de Benavente

Balanço consolidado a 31 de dezembro de 2020

valores em €

Método da equivalência patrimonial

RUBRICAS	NOTAS	SNC-AP 31/12/2020			POCAL 31/12/2019		
		Município de Benavente	AR - Aguas do Ribatejo, EIM, SA	Grupo Público consolidado	Município de Benavente	AR - Aguas do Ribatejo, EIM, SA	Grupo Público consolidado
ATIVO							
Ativo não corrente							
Ativos fixos tangíveis		54 251 892,48		54 251 892,48	55 870 033,28		55 870 033,28
Propriedades de investimento							
Ativos intangíveis		153 506,37		153 506,37	122 873,59		122 873,59
Ativos biológicos							
Participações financeiras		501 768,00	10 645 888,93	11 147 656,93	501 768,00	3 310 865,69	3 812 633,69
Devedores por empréstimos bonificados e subsídios reembolsáveis							
Acionistas/sócios/associados							
Diferimentos							
Outros ativos financeiros							
Ativos por impostos diferidos							
Clientes, contribuintes e utentes							
Outras contas a receber							
		54 907 166,85	10 645 888,93	65 553 055,78	56 494 674,87	3 310 865,69	59 805 540,56
Ativo corrente							
Inventários		301 245,10		301 245,10	230 383,49		230 383,49
Ativos biológicos							
Devedores por transferências e subsídios não reembolsáveis		1 624,18		1 624,18			
Devedores por empréstimos bonificados e subsídios reembolsáveis							
Clientes, contribuintes e utentes		128 009,73		128 009,73	124 910,80		124 910,80
Estado e outros entes públicos							
Acionistas/sócios/associados		9 607 362,15		9 607 362,15	8 239 675,46		8 239 675,46
Outras contas a receber		50 115,85		50 115,85	59 027,05		59 027,05
Diferimentos							
Ativos financeiros detidos para negociação							
Outros ativos financeiros							
Ativos não correntes detidos para venda							
Caixa e depósitos		3 688 885,33		3 688 885,33	4 217 470,10		4 217 470,10
		13 777 242,34	0,00	13 777 242,34	12 871 466,90	0,00	12 871 466,90
Total do Ativo		68 684 409,19	10 645 888,93	79 330 298,12	69 366 141,77	3 310 865,69	72 677 007,46
PATRIMÓNIO LÍQUIDO							
Património/Capital	18	42 483 074,29	1 462 153,66	43 945 227,95	42 559 176,59	750 057,63	43 309 234,22
Ações (quotas) próprias							
Outros instrumentos de capital próprio							
Prémios de emissão							
Reservas	18	745 397,87	58 212,39	803 610,26	719 653,95	39 476,73	759 130,68
Resultados transitados	18	2 721 612,12	481 469,31	3 203 081,43	5 739 084,75	481 469,31	6 220 554,06
Ajustamentos em ativos financeiros	18		7 426 147,57	7 426 147,57		535 681,07	535 681,07
Excedentes de revalorização							
Outras variações no Património Líquido		18 267 042,18		18 267 042,18	17 659 870,38		17 659 870,38
Resultado líquido do período	18	1 549 146,88	444 556,74	1 993 703,62	514 878,46	374 713,09	889 591,55
Dividendos antecipados							
Interesses que não controlam							
Total do Património Líquido		65 766 273,34	9 872 539,67	75 638 813,01	67 192 664,13	2 181 397,83	69 374 061,96
PASSIVO							
Passivo não corrente							
Provisões							
Financiamentos obtidos		754 752,07		754 752,07	852 039,12		852 039,12
Fornecedores de investimentos							
Responsabilidades por benefícios pós-emprego							
Diferimentos							
Passivos por impostos diferidos							
Fornecedores		503 832,39		503 832,39	349 996,99		349 996,99
Outras contas a pagar							
		1 258 584,46	0,00	1 258 584,46	1 202 036,11	0,00	1 202 036,11
Passivo corrente							
Credores por transferências e subsídios não reembolsáveis		1 445,00		1 445,00			
Fornecedores		319 674,10		319 674,10	359 429,83		359 429,83
Adiantamentos de clientes, contribuintes e utentes							
Estado e outros entes públicos		84 511,56		84 511,56	82 367,91		82 367,91
Acionistas/sócios/associados							
Financiamentos obtidos		718 729,58		718 729,58	509 405,51		509 405,51
Fornecedores de investimentos		81 108,92		81 108,92	38 779,18		38 779,18
Outras contas a pagar		1 215 229,82		1 215 229,82	1 091 996,80		1 091 996,80
Diferimentos		12 201,67		12 201,67	18 930,16		18 930,16
Passivos financeiros detidos para negociação							
Outros passivos financeiros							
		2 432 900,65	0,00	2 432 900,65	2 100 909,39	0,00	2 100 909,39
Total do Passivo		3 691 485,11	0,00	3 691 485,11	3 302 945,50	0,00	3 302 945,50
Total do Património Líquido e do Passivo		69 457 758,45	9 872 539,67	79 330 298,12	70 495 609,63	2 181 397,83	72 677 007,46

Município de Benavente

Demonstração de resultados por naturezas consolidada do período findo a 31 de dezembro de 2020

valores em €

Método da equivalência patrimonial

RENDIMENTOS E GASTOS	NOTAS	SNC-AP 31/12/2020			POCAL 31/12/2019		
		Município de Benavente	AR - Aguas do Ribatejo, EIM, SA	Grupo Público consolidado	Município de Benavente	AR - Aguas do Ribatejo, EIM, SA	Grupo Público consolidado
Impostos, contribuições e taxas		10 285 857,02		10 285 857,02	9 738 660,58		9 738 660,58
Vendas		1 802,18		1 802,18	6 590,12		6 590,12
Prestações de serviços e concessões		2 606 039,94		2 606 039,94	2 612 306,42		2 612 306,42
Rendimentos/Gastos imputados de entidades controladas, associadas e empreendimentos conjuntos	18		444 556,74	444 556,74		374 713,09	374 713,09
Transferências e subsídios correntes obtidos		5 887 302,04		5 887 302,04	5 933 417,73		5 933 417,73
Variações nos inventários da produção							
Trabalhos para a própria entidade					527,54		527,54
Custo das mercadorias vendidas e das matérias consumidas		-491 091,65		-491 091,65	-556 376,84		-556 376,84
Fornecimentos e serviços externos		-4 681 951,94		-4 681 951,94	-5 038 631,34		-5 038 631,34
Gastos com pessoal		-7 222 703,41		-7 222 703,41	-7 362 072,10		-7 362 072,10
Transferências e subsídios concedidos		-1 974 785,34		-1 974 785,34	-1 892 771,58		-1 892 771,58
Prestações sociais							
Imparidade de inventários e ativos biológicos (perdas/reversões)							
Imparidade de dívidas a receber (perdas/reversões)		-75 672,56		-75 672,56	-565 537,50		-565 537,50
Provisões (aumentos/reduções)							
Imparidade de investimentos não depreciáveis/amortizáveis (perdas/reversões)							
Aumentos/reduções de justo valor							
Outros rendimentos		708 503,01		708 503,01	1 242 967,41		1 242 967,41
Outros gastos		-295 688,01		-295 688,01	-872 696,90		-872 696,90
Resultados antes de depreciações e gastos de financiamento		4 747 611,28	444 556,74	5 192 168,02	3 246 383,54	374 713,09	3 621 096,63
Gastos/reversões de depreciação e amortização (perdas/reversões)		-3 189 416,93		-3 189 416,93	-2 727 856,80		-2 727 856,80
Resultado operacional (antes de gastos de financiamento)		1 558 194,35	444 556,74	2 002 751,09	518 526,74	374 713,09	893 239,83
Juros e rendimentos similares obtidos					7 125,77		7 125,77
Juros e gastos similares suportados		-9 047,47		-9 047,47	-10 774,05		-10 774,05
Resultado antes de impostos		1 549 146,88	444 556,74	1 993 703,62	514 878,46	374 713,09	889 591,55
Imposto sobre o rendimento							
Resultado líquido do período		1 549 146,88	444 556,74	1 993 703,62	514 878,46	374 713,09	889 591,55
Resultado líquido do período atribuível a:							
Detentores do capital da entidade-mãe							
Interesses que não controlam							
		1 549 146,88	444 556,74	1 993 703,62	514 878,46	374 713,09	889 591,55

Município de Benavente
Demonstração consolidada de fluxos de caixa do período findo a 31 de dezembro de 2020
valores em €

RUBRICAS	NOTAS	31/12/2020
Fluxos de caixa das atividades operacionais		
Recebimentos de clientes		4 468 795,56
Recebimentos de contribuintes		8 853 724,58
Recebimentos de transferências e subsídios correntes		5 799 659,10
Recebimentos de utentes		295 516,49
Pagamentos a fornecedores		-5 683 309,83
Pagamentos ao pessoal		-7 771 079,25
Pagamentos a contribuintes / Utesntes		
Pagamentos de transferências e subsídios		-1 898 975,20
Pagamentos de prestações sociais		
Caixa gerada pelas operações		4 064 331,45
Recebimento do imposto sobre o rendimento		
Pagamento do imposto sobre o rendimento		-80 631,34
Outros recebimentos		266 327,53
Outros pagamentos		-1 072 135,72
Fluxos de caixa das atividades operacionais (a)		3 177 891,92
Fluxos de caixa das atividades de investimento		
Pagamentos respeitantes a:		
Ativos fixos tangíveis		-6 367 902,50
Ativos intangíveis		-74 535,94
Propriedades de investimento		
Investimentos financeiros		-27 876,00
Outros ativos		
Recebimentos provenientes de:		
Ativos fixos tangíveis		23 933,38
Ativos intangíveis		
Propriedades de investimento		
Investimentos financeiros		
Outros ativos		
Subsídios ao investimento		2 163 700,27
Transferências de capital		507 492,00
Juros e rendimentos similares		1 596,12
Dividendos		13 938,02
Fluxos de caixa das atividades de investimento (b)		-3 759 654,65
Fluxos de caixa das atividades de financiamento		
Recebimentos provenientes de:		
Financiamentos obtidos		0,00
Realizações de capital e de outros instrumentos de capital		541 576,51
Cobertura de prejuízos		
Doações		
Pagamentos respeitantes a:		
Outras operações de financiamento		
Financiamentos obtidos		-546 781,78
Juros e gastos similares		-56 627,64
Dividendos		
Reduções de capital e de outros instrumentos de capital		
Outras operações de financiamento		
Fluxos de caixa das atividades de financiamento (c)		-61 832,91
Varição de caixa e seus equivalentes (a+b+c)		-643 595,64
Efeito das diferenças de câmbio		0,00
Caixa e seus equivalentes no início do período		4 929 619,12
Caixa e seus equivalentes no fim do período		4 286 023,48
CONCILIAÇÃO ENTRE CAIXAS E SEUS EQUIVALENTES E SALDO DE GERÊNCIA		
Caixa e seus equivalentes no início do período		4 929 619,12
- Equivalentes a caixa no início do período		-476 661,93
+ Parte do saldo de gerência que não constitui equivalentes de caixa		476 661,93
- Variações cambiais de caixa no início do período		0,00
= Saldo da gerência anterior		4 929 619,12
De execução orçamental		4 452 421,44
De operações de tesouraria		477 197,68
Caixa e seus equivalentes no fim do período		4 286 023,48
- Equivalentes a caixa no fim do período		-546 516,32
+ Parte do saldo de gerência que não constitui equivalentes de caixa		546 516,32
- Variações cambiais de caixa no fim do período		0,00
= Saldo para a gerência seguinte		4 286 023,48
De execução orçamental		3 739 305,00
De operações de tesouraria		546 718,48

Município de Benavente

Demonstração consolidada das alterações no património líquido do período findo a 31 de dezembro de 2020

Método da equivalência patrimonial

valores em €

Descrição	Notas	Capital/património subscrito			Ações (quotas) próprias	Outros instrumentos de capital próprio	Prémios de emissão	Reservas legais			Resultados transitados			Ajustamentos em ativos financeiros			Excedentes de revalorização	Outras variações do património líquido	Resultado líquido do período			Total	Interesses que não controlam	Total do património líquido
		CMB	AR	Total				Total	Total	CMB	AR	Total	CMB	AR	Total	CMB			AR	Total	Total			
Posição no início do período	(1)	42 559 176,59	750 057,63	43 309 234,22	0,00	0,00	0,00	719 653,95	39 476,73	759 130,68	5 739 084,75	481 469,31	6 220 554,06	0,00	535 681,07	535 681,07	0,00	17 659 870,38	514 878,46	374 713,09	889 591,55	69 374 061,96	0,00	69 374 061,96
Alterações no período																								
Primeira adoção de novo referencial contabilístico		0,00	0,00	0,00	0,00	0,00	0,00	0,00	0,00	0,00	-3 237 300,87	0,00	-3 237 300,87	0,00	0,00	0,00	0,00	-1 249 926,80	0,00	0,00	0,00	-4 487 227,67	0,00	-4 487 227,67
Alterações de políticas contabilísticas		0,00	0,00	0,00	0,00	0,00	0,00	0,00	0,00	0,00	0,00	0,00	0,00	0,00	0,00	0,00	0,00	0,00	0,00	0,00	0,00	0,00	0,00	0,00
Diferenças de conversão de demonstrações financeiras		0,00	0,00	0,00	0,00	0,00	0,00	0,00	0,00	0,00	0,00	0,00	0,00	0,00	0,00	0,00	0,00	0,00	0,00	0,00	0,00	0,00	0,00	0,00
Realização do excedente de revalorização		0,00	0,00	0,00	0,00	0,00	0,00	0,00	0,00	0,00	0,00	0,00	0,00	0,00	0,00	0,00	0,00	0,00	0,00	0,00	0,00	0,00	0,00	0,00
Excedentes de revalorização e respetivas variações		0,00	0,00	0,00	0,00	0,00	0,00	0,00	0,00	0,00	0,00	0,00	0,00	0,00	0,00	0,00	0,00	0,00	0,00	0,00	0,00	0,00	0,00	0,00
Transferências e subsídios de capital		0,00	0,00	0,00	0,00	0,00	0,00	0,00	0,00	0,00	0,00	0,00	0,00	0,00	0,00	0,00	0,00	1 857 098,60	0,00	0,00	0,00	1 857 098,60	0,00	1 857 098,60
Correção de erros materiais		0,00	0,00	0,00	0,00	0,00	0,00	0,00	0,00	0,00	0,00	0,00	0,00	0,00	0,00	0,00	0,00	0,00	0,00	0,00	0,00	0,00	0,00	0,00
Outras alterações reconhecidas no Património Líquido		-76 102,30	712 096,03	635 993,73	0,00	0,00	0,00	25 743,92	18 735,66	44 479,58	219 828,24	0,00	219 828,24	0,00	6 890 466,50	6 890 466,50	0,00	0,00	-514 878,46	-374 713,09	-889 591,55	6 901 176,50	0,00	6 901 176,50
	(2)	-76 102,30	712 096,03	635 993,73	0,00	0,00	0,00	25 743,92	18 735,66	44 479,58	-3 017 472,63	0,00	-3 017 472,63	0,00	6 890 466,50	6 890 466,50	0,00	607 171,80	-514 878,46	-374 713,09	-889 591,55	4 271 047,43	0,00	4 271 047,43
Resultado Líquido do Período	(3)	0,00	0,00	0,00	0,00	0,00	0,00	0,00	0,00	0,00	0,00	0,00	0,00	0,00	0,00	0,00	0,00	1 549 146,88	444 556,74	1 993 703,62	1 993 703,62	0,00	1 993 703,62	
Resultado Integral	(4)=(2)+(3)																		1 034 268,42	69 843,65	1 104 112,07	6 264 751,05	0,00	6 264 751,05
Operações com detentores de capital no período																								
Realizações de capital/património		0,00	0,00	0,00	0,00	0,00	0,00	0,00	0,00	0,00	0,00	0,00	0,00	0,00	0,00	0,00	0,00	0,00	0,00	0,00	0,00	0,00	0,00	0,00
Entradas para cobertura de perdas		0,00	0,00	0,00	0,00	0,00	0,00	0,00	0,00	0,00	0,00	0,00	0,00	0,00	0,00	0,00	0,00	0,00	0,00	0,00	0,00	0,00	0,00	0,00
Outras operações		0,00	0,00	0,00	0,00	0,00	0,00	0,00	0,00	0,00	0,00	0,00	0,00	0,00	0,00	0,00	0,00	0,00	0,00	0,00	0,00	0,00	0,00	0,00
Subscrições de prémios de emissão		0,00	0,00	0,00	0,00	0,00	0,00	0,00	0,00	0,00	0,00	0,00	0,00	0,00	0,00	0,00	0,00	0,00	0,00	0,00	0,00	0,00	0,00	0,00
	(5)	0,00	0,00	0,00	0,00	0,00	0,00	0,00	0,00	0,00	0,00	0,00	0,00	0,00	0,00	0,00	0,00	0,00	0,00	0,00	0,00	0,00	0,00	0,00
Posição fim período	(6)=(1)+(2)+(3)	42 483 074,29	1 462 153,66	43 945 227,95	0,00	0,00	0,00	745 397,87	58 212,39	803 610,26	2 721 612,12	481 469,31	3 203 081,43	0,00	7 426 147,57	7 426 147,57	0,00	18 267 042,18	1 549 146,88	444 556,74	1 993 703,62	75 638 813,01	0,00	75 638 813,01

Anexo às demonstrações financeiras consolidadas

As notas às demonstrações financeiras que se seguem têm por objetivo a clarificação e evidenciação de informação relevante no processamento das contas consolidadas, remetendo-se as demais análises para a prestação de contas individuais.

Regras e métodos observados na consolidação financeira

A elaboração das demonstrações financeiras consolidadas aplica o método da consolidação da equivalência patrimonial (MEP).

Em 2020, o lançamento realizado na contabilidade do Município para a consolidação com a Águas do Ribatejo divide-se em duas partes:

- 1) Integração da parte do Município no resultado líquido de 2020 da empresa, incrementando os rendimentos (conta 7851) e as participações de capital (conta 411113) em entidades controladas, pelo valor de € 444.556,74 (16,44% do resultado líquido da Águas do Ribatejo).
- 2) Ajustamento por aumento do saldo da conta 411113, referente às participações de capital, por forma a que reflita 16,44% dos capitais próprios da Águas do Ribatejo, por contrapartida de ajustamentos em ativos financeiros (conta 5711), pelo valor de € 6.890.466,50. Este ajustamento deve-se à diferença no método de contabilização dos subsídios ao investimento verificada quando o Município operava em POCAL. Com a transição para SNC-AP, o método aplicado entre as duas entidades passou a ser idêntico.

Nestes termos, para as demonstrações financeiras **Balanço, Demonstração de Resultados por Natureza e Demonstração das Alterações no Património Líquido** a consolidação envolveu as seguintes contas:

411113 – Participações de capital (MEP) – Empresas locais

514 – Património – Reforços de capital (pela aplicação de resultados)

551 – Reservas legais (pela aplicação de resultados)

561 – Resultados transitados de períodos anteriores

5711 – Ajustamentos em ativos financeiros de transição

7851 – Rendimentos em entidades controladas, associadas e empreendimentos conjuntos (MEP) (pela integração da parte do resultado líquido da Águas do Ribatejo)

818 – Resultado líquido

Uma vez que os lançamentos de consolidação são efetivamente inscritos na contabilidade municipal, as três demonstrações consolidadas referidas anteriormente são iguais às individuais do Município. No entanto, optou-se pela separação da informação correspondente cada entidade para maior clareza do reporte.

Pela natureza da **Demonstração Consolidada de Fluxos de Caixa**, não será seguido o mesmo método de consolidação das demais demonstrações financeiras. Os valores dos fluxos de caixa consolidados resultam da seguinte fórmula:

$$\begin{array}{l}
 + \text{valores do Município de Benavente} \\
 + 16,44\% \text{ dos valores da Águas do Ribatejo} \\
 - \text{operações internas} \\
 \hline
 = \text{valores consolidados}
 \end{array}$$

sendo:

- 16,44% a participação do Município na Águas do Ribatejo;
- as operações internas eliminadas referentes a:
 - transferência da Águas do Ribatejo para o Município das cobranças relativas à faturação do tarifário de recolha e tratamento de resíduos urbanos (€ 793.596,20) e da taxa de gestão de resíduos (€ 59.913,47); e
 - pagamentos do Município à Águas do Ribatejo pelos serviços de abastecimento de água e saneamento (€ 221.151,37).

Nota 1 – Identificação das entidades incluídas no perímetro de consolidação, do período de relato e do referencial contabilístico

Entidade	Município de Benavente	AR – Águas do Ribatejo, EIM, SA
NIF	506676056	508345464
Endereço	Praça do Município 2130-038 Benavente	Rua Gaspar Costa Ramalho n.º 38 2120-098 Salvaterra de Magos
Forma jurídica	autarquia local	empresa intermunicipal
Atividade principal	serviços municipais	exploração e gestão dos sistemas de abastecimento e distribuição de água para consumo público e saneamento dos Municípios participantes no seu capital social
Capital social		€ 13.743.362,00
Participação do Município de Benavente a 31/12/2020		€ 10.645.888,93 (16,44%)
Período de relato	01/01/2020 a 31/12/2020	01/01/2020 a 31/12/2020
Referencial contabilístico	SNC-AP	SNC

Composição dos órgãos sociais da Águas do Ribatejo a 31/12/2020:

Mesa da Assembleia Geral:

Pedro Miguel César Ribeiro – Presidente

Paulo Jorge Mira Lucas Cegonho Queimado – Secretário

Conselho de Administração:

Francisco Silvestre de Oliveira – Presidente

Catarina Pinheiro Vale – Vogal

Pedro Paulo Ramos Ferreira – Vogal

Fiscal único:

Martins Pereira, João Careca & Associados, SROC representada por:

João António Carvalho Careca, ROC

Como ROC suplente:

Elsa Maria Trindade Gomes Câncio Martins, ROC

Recursos humanos a 31/12/2020:

Pessoal Sem Termo = 90

Pessoal A Termo = 27

Acordo de Cedência = 61

TOTAL = 178

Nota 18 – Instrumentos financeiros

O detalhe da rubrica do balanço Participações Financeiras consolidadas é o seguinte:

Rubricas	Quantia escriturada inicial	Aumentos				Diminuições				Quantia escriturada final
		Compras	Ganhos de justo valor	Reversões de perdas por imparidade	Outros	Alienações	Perdas de justo valor	Perdas por imparidade	Outras	
Participações financeiras: AR - Águas do Ribatejo, EIM, SA	3 310 865,69				7 335 023,24					10 645 888,93

Nos investimentos financeiros está refletida a consolidação do Município com a Águas do Ribatejo.

Entidade participada		Tipo de entidade	Capital	Participação no final do exercício		
Denominação	NIPC			Valor nominal subscrito	%	Valor nominal realizado
AR - Águas do Ribatejo, EIM, SA	508345464	empresa intermunicipal	13 743 362,00	10 645 888,93	16,44%	10 645 888,93

Por aplicação do método da equivalência patrimonial, a participação do Município na Águas do Ribatejo ascende a € 10.645.888,93 (saldo devedor da conta 411113). Em 2020, alcançou aquele valor por duas vias:

- 1) Integração da parte do Município no resultado líquido de 2020 da empresa, incrementando os rendimentos (conta 7851, a crédito) pelo valor de € 444.556,74 (16,44% do resultado líquido da Águas do Ribatejo);
- 2) Ajustamento nas participações de capital, por forma a que reflitam 16,44% dos capitais próprios da Águas do Ribatejo, por contrapartida de ajustamentos em ativos financeiros (conta 5711, a crédito), pelo valor de € 6.890.466,50 (ajustamento devido à transição de POCAL para SNC-AP).

Em suma, a consolidação de 2020 tem reflexo nas seguintes contas:

Contas	Débito			Crédito			Descrição
	MB	AR	Total	MB	AR	Total	
411113 – Participações de capital (MEP) – Empresas locais	0,00	444 556,74	444 556,74				integração de 16,44% do RL2020 da AR
	0,00	6 890 466,50	6 890 466,50				ajustamento por forma a refletir 16,44% dos capitais próprios da Águas do Ribatejo
514 – Património – Reforços de capital				-76 102,30	712 096,03	635 993,73	aplicação dos resultados de 2017 e 2019 ¹
551 – Reservas legais				25 743,92	18 735,66	44 479,58	aplicação dos resultados de 2017 e 2019 ²
561 – Resultados transitados de períodos anteriores				514 878,46	374 713,09	889 591,55	transição do resultado de 2019
	305 760,22	374 713,09	680 473,31				aplicação dos resultados de 2017 e 2019 ²
5711 – Ajustamentos em ativos financeiros de transição				0,00	6 890 466,50	6 890 466,50	ajustamento por forma a refletir 16,44% dos capitais próprios da Águas do Ribatejo
	514 878,46	374 713,09	889 591,55				transição do resultado de 2019
818 – Resultado líquido				1 549 146,88	444 556,74	1 993 703,62	integração de 16,44% do RL2020 da AR (via conta 7851 – Rendimentos em entidades controladas, associadas e empreendimentos conjuntos (MEP))

¹ Uma vez que o resultado de 2017 foi negativo, a sua aplicação foi feita em conjunto com o resultado de 2019.

Para além da Águas do Ribatejo, o Município de Benavente detém as seguintes participações (fora do perímetro de consolidação):

Entidades participadas	Forma jurídica	Tipo de entidade	Participação do Município (%)	Capitais próprios (ou equivalente) (€)	Resultado líquido do exercício de 2020 (€)
ANMP - Associação Nacional de Municípios Portugueses	Associação de municípios	Não societária	0,32%	2 505 173,58	121 061,39
Resiurb - Associação de Municípios para o Tratamento de Resíduos Sólidos	Associação de municípios	Não societária	19,50%	1 578 135,62	9 439,94
AMVT - Associação de Municípios do Vale do Tejo	Associação de municípios de fins específicos	Não societária	4,81%	692 877,20 (a)	65 863,09 (a)
CIMLT - Comunidade Intermunicipal da Lezíria do Tejo	Associação de municípios de fins múltiplos	Não societária	7,17%	3 506 270,47	208 911,72

(a) Uma vez que a entidade aplica regime contabilístico simplificado, consideraram-se, segundo instruções da DGAL:

- capitais próprios = dinheiro em caixa e depósitos + receitas por cobrar no final do ano - empréstimos em dívida - outras dívidas a terceiros; e
- resultado líquido do exercício = receitas totais (excluindo o saldo da gerência anterior) - despesas totais.

Medidas de combate aos efeitos da COVID-19

Medidas de combate aos efeitos da COVID-19

A informação sobre as medidas de combate aos efeitos da pandemia levadas a cabo pelo Município encontram-se relatadas nas contas individuais do Município. Relativamente ao mesmo assunto, a Águas do Ribatejo referiu o seguinte no seu Relatório de Gestão e Contas de 2020:

1. Medidas de Apoio

Redução e Isenção de algumas componentes das tarifas de abastecimento de água e saneamento de águas residuais, quer de forma direta, quer através de alargamento de critérios de acesso a tarifários especiais já existentes.

Esta medida foi implementada com o objetivo de mitigar a redução dos rendimentos dos agregados familiares e o encerramento/redução da atividade comercial, como medida preventiva do contágio no âmbito do COVID-19.

2. Gestão da dívida

O processo de suspensão de abastecimento por falta de pagamento de clientes foi interrompido em 2020 devido à pandemia, originando um aumento significativo da dívida de clientes.

3. Segurança e saúde no trabalho

Foi aprovado o Plano de Contingência COVID-19 por forma a assegurar a proteção de todos os trabalhadores, através de:

- distribuição de equipamentos de proteção individual;
- desfasamento de horários, divisão e rotatividade de equipas e teletrabalho;
- atendimentos ao cliente via atendimento telefónico canais digitais;
- sensibilização do pessoal para a adoção de comportamentos individuais de higiene pessoal e de conduta social; e
- ações de despistagem da infeção pela realização de testes e isolamentos preventivos.

4. Eventos subsequentes

Não são conhecidos à data quaisquer eventos subsequentes com impacto significativo nas Demonstrações Financeiras de 31 de dezembro de 2020.

No dia 15 de janeiro de 2021, o Governo Português declarou um novo estado de emergência, obrigando a um novo confinamento devido à continuação da disseminação do coronavírus (SARS-CoV-2/COVID-19). O Conselho de Administração considera que esta situação não produzirá efeitos negativos sobre a atividade e a rentabilidade da Entidade durante o exercício económico de 2021.