

Prestação de Contas

Município de Benavente



2018

Município de Benavente
Prestação de contas 2018

ÍNDICE

Balanço	3
Demonstração de resultados	8
Notas ao balanço e à demonstração de resultados	10
Controlo orçamental da despesa	26
Controlo orçamental da receita	32
Execução do plano plurianual de investimentos	38
Fluxos de caixa	52
Transferências correntes - despesa	61
Transferências de capital - despesa	82
Subsídios concedidos	84
Transferências correntes - receita	86
Transferências de capital - receita	88
Subsídios obtidos	90
Empréstimos	92
Outras dívidas a terceiros	94
Relatório de gestão	104

Documento n.º 1

Código Pocal:

5 - Balanço

Município de Benavente

Até à data: 31/12/2018

BALANÇO

ANO : 2018

Código das Contas POCAL	ATIVO	Exercícios			
		2018			2017
		AB	AP	AL	AL
	Imobilizado				
	Bens de domínio público				
451	Terrenos e recursos naturais	7 986 288,93		7 986 288,93	7 986 288,93
452	Edifícios				
453	Outras construções e infra-estruturas	31 760 102,50	20 647 845,07	11 112 257,43	11 668 044,53
455	Bens do património histórico, artístico e cultural				
459	Outros bens de domínio público	10 308,48	2 762,80	7 545,68	7 614,75
445	Imobilizações em curso	933 404,71		933 404,71	901 588,69
446	Adiantamentos por conta de bens de domínio público				
		40 690 104,62	20 650 607,87	20 039 496,75	20 563 536,90
	Imobilizações incorpóreas				
431	Despesas de instalação				
432	Despesas de investigação e desenvolvimento				
433	Propriedade industrial e outros direitos	2 493,99		2 493,99	2 493,99
443	Imobilizações em curso	179 330,55		179 330,55	179 330,55
449	Adiantamentos por conta de imobilizações incorpóreas				
		181 824,54	0,00	181 824,54	181 824,54
	Imobilizações Corpóreas				
421	Terrenos e recursos naturais	7 871 940,47		7 871 940,47	7 502 541,99
422	Edifícios e outras construções	34 524 030,83	7 358 535,19	27 165 495,64	27 306 879,83
423	Equipamento básico	5 030 216,06	4 356 079,63	674 136,43	705 980,48
424	Equipamento de transporte	3 122 216,70	2 926 614,84	195 601,86	251 916,03
425	Ferramentas e utensílios	236 064,32	212 046,81	24 017,51	27 246,87
426	Equipamento administrativo	1 524 020,39	1 432 566,05	91 454,34	56 327,16
427	Taras e vasilhame				
429	Outras imobilizações corpóreas	1 818 129,07	1 312 349,43	505 779,64	125 106,17
442	Imobilizações em curso	318 107,55		318 107,55	568 935,70
448	Adiantamentos por conta de imobilizações corpóreas	0,02		0,02	0,02
		54 444 725,41	17 598 191,95	36 846 533,46	36 544 934,25
	Investimentos Financeiros				
411	Partes de capital	2 936 152,60		2 936 152,60	2 651 063,74
412	Obrigações e títulos de participação	501 768,00		501 768,00	780 530,03
414	Investimentos em imóveis				
415	Outras aplicações financeiras				
441	Imobilizações em curso				
447	Adiantamentos por conta de investimentos financeiros				
		3 437 920,60	0,00	3 437 920,60	3 431 593,77
	Circulante				
	Existências				
36	Matérias-primas, subsidiárias e de consumo	173 069,45		173 069,45	166 200,34
35	Produtos e trabalhos em curso				
34	Subprodutos, desperdícios, resíduos e refugos				
33	Produto acabados e intermédios				

Município de Benavente

Até à data: 31/12/2018

BALANÇO

ANO : 2018

Código das Contas POCAL		Exercícios			
		2018			2017
		AB	AP	AL	AL
32	Mercadorias	4 893,13		4 893,13	4 006,03
37	Adiantamentos por conta de compras				
		177 962,58	0,00	177 962,58	170 206,37
	Dívidas de terceiros - Médio e longo prazo (a)				
	Dívidas de terceiros - Curto prazo				
28	Empréstimos concedidos				
211	Clientes, c/c	45 018,59		45 018,59	39 674,63
212	Contribuintes, c/c				
213	Utentes, c/c	68 343,71		68 343,71	38 378,54
218	Clientes, contribuintes e utentes de cobrança duvidosa	247 914,44	232 139,99	15 774,45	9 796,58
251	Devedores pela execução do orçamento				
229	Adiantamentos a fornecedores				
2619	Adiantamentos a fornecedores de imobilizado				
24	Estado e outros entes públicos				
264	Administração autárquica				
262 + 263 + 267 + 268	Outros devedores	48 902,06		48 902,06	48 902,06
		410 178,80	232 139,99	178 038,81	136 751,81
	Titulos negociáveis				
151	Acções				
152	Obrigações e títulos de participação				
153	Títulos de dívida pública				
159	Outros títulos				
18	Outras aplicações de tesouraria				
		0,00		0,00	0,00
	Depósitos em instituições financeiras e caixa				
12	Depósitos em instituições financeiras	3 545 585,72		3 545 585,72	3 218 142,83
11	Caixa	9 963,01		9 963,01	5 823,42
		3 555 548,73		3 555 548,73	3 223 966,25
	Acréscimos e diferimentos				
271	Acréscimos de proveitos	7 274 836,84		7 274 836,84	866 572,47
272	Custos diferidos	26 013,52		26 013,52	10 439,38
		7 300 850,36		7 300 850,36	877 011,85
	Total de amortizações		38 248 799,82		
	Total de provisões		232 139,99		
	Total do activo	110 199 115,64	38 480 939,81	71 718 175,83	65 129 825,74

Município de Benavente

Até à data: 31/12/2018

BALANÇO

ANO : 2018

Código das Contas POCAL	FUNDOS PRÓPRIOS E PASSIVO	Exercícios	
		2018	2017
	Fundos próprios		
51	Património	41 625 131,74	41 470 721,74
55	Ajustamento de partes de capital em empresas	535 681,07	526 152,07
56	Reservas de reavaliação	1 238 802,97	1 238 802,97
	Reservas		
571	Reservas legais	735 935,46	735 935,46
572	Reservas estatutárias		
573	Reservas contratuais		
574	Reservas livres		
575	Subsídios		
576	Doações	464 751,72	464 751,72
577	Reservas decorrentes de transferência de activos		
578	Cedências para o domínio público municipal	3 297 432,24	3 297 432,24
59	Resultado transitados	5 566 308,40	504 554,72
88	Resultado líquido do exercício	463 904,30	-209 118,24
		53 927 947,90	48 029 232,68
	Passivo		
292	Provisões para riscos e encargos		
		0,00	0,00
	Dívidas a terceiros - Médio e longo prazo (a)		
2312	Dívidas a instituições de crédito	1 129 507,88	456 821,62
268126	FAM	83 628,00	446 018,03
268127	Subsídios e subvenções reembolsáveis	412 244,54	
		1 625 380,42	902 839,65
	Dívidas a terceiros - Curto prazo		
2311	Empréstimos de curto prazo		
269	Adiantamentos por conta de vendas		
221	Fornecedores, c/c		865,00
228	Fornecedores - Facturas em recepção e conferência	377 090,22	54 091,37
252	Credores pela execução do orçamento		
217	Clientes e utentes c/ cauções		
219	Adiantamentos de clientes, contribuintes e utentes		
2611	Fornecedores de imobilizado, c/c		
24	Estado e outros entes públicos	83 013,80	77 909,78
264	Administração autárquica		
262 + 263 + 267 + 268	Outros credores	360 658,83	329 695,22
2618	Fornecedores de Imobilizado, fact em recep e conferê	18 623,28	722,73
		839 386,13	463 284,10
	Acréscimos e diferimentos		
273	Acréscimos de custos	1 291 653,68	1 256 384,83

Município de Benavente

Até à data: 31/12/2018

BALANÇO

ANO : 2018

Código das Contas POCAL	FUNDOS PRÓPRIOS E PASSIVO	Exercícios	
		2018	2017
274	Proveitos diferidos	14 033 807,70	14 478 084,48
		15 325 461,38	15 734 469,31
	Total dos fundos próprios e do passivo	71 718 175,83	65 129 825,74

ORGÃO EXECUTIVO

Em de de
.....

ORGÃO DELIBERATIVO

Em de de
.....

Documento n.º 2

Código Pocal:

***6 - Demonstração
de
Resultados***

Município de Benavente

Até à data: 31/12/2018

Demonstração de resultados

ANO : 2018

Código das Contas POCAL		Exercícios			
		2018		2017	
Custos e Perdas					
61	Custos das mercadorias vendidas e das matérias consumidas:				
	Mercadorias	2 987,33		2 839,72	
	Matérias	647 991,80	650 979,13	686 976,87	689 816,59
62	Fornecimentos e serviços externos	4 783 457,40		4 684 452,68	
	Custos com o pessoal:				
641+642	Remunerações	5 429 501,83		5 047 922,79	
643 a 648	Encargos sociais	1 503 845,25	11 716 804,48	1 427 541,74	11 159 917,21
63	Transf. e subsídios correntes concedidos e prestações sociais	1 750 588,09	1 750 588,09	1 761 220,68	1 761 220,68
66	Amortizações do exercício	2 542 641,92		2 359 012,99	
67	Provisões do exercício	33 381,05	2 576 022,97	28 103,53	2 387 116,52
65	Outros custos e perdas operacionais	66 461,55	66 461,55	67 025,96	67 025,96
	(A)		16 760 856,22		16 065 096,96
68	Custos e perdas financeiras	15 607,35	15 607,35	9 712,75	9 712,75
	(C)		16 776 463,57		16 074 809,71
69	Custos e perdas extraordinárias	86 664,78	86 664,78	733 900,05	733 900,05
	(E)		16 863 128,35		16 808 709,76
88	Resultado líquido do exercício	0,00	463 904,30	0,00	-209 118,24
			17 327 032,65		16 599 591,52
Proveitos e Ganhos					
	Vendas e prestações de serviços:				
7111	Vendas de mercadorias	59,30		39,45	
7112+7113	Vendas de produtos	7 286,95		5 361,78	
712	Prestações de serviços	2 547 485,32	2 554 831,57	2 393 143,56	2 398 544,79
72	Impostos e taxas	8 488 300,56		7 872 270,60	
	Variação da produção	0,00		0,00	
75	Trabalhos para a própria entidade	0,00		0,00	
73	Proveitos suplementares	0,00		0,00	
74	Transferências e subsídios obtidos	5 368 452,49		5 286 951,81	
76	Outros proveitos e ganhos operacionais	30 571,95	13 887 325,00	26 876,91	13 186 099,32
	(B)		16 442 156,57		15 584 644,11
78	Proveitos e ganhos financeiros	275 904,93	275 904,93	357 388,44	357 388,44
	(D)		16 718 061,50		15 942 032,55
79	Proveitos e ganhos extraordinários	608 971,15	608 971,15	657 558,97	657 558,97
	(F)		17 327 032,65		16 599 591,52

Resumo:

Resultados operacionais: (B)-(A);	-318 699,65	-480 452,85
Resultados financeiros: (D)-(C-A);	260 297,58	347 675,69
Resultados correntes: (D)-(C);	-58 402,07	-132 777,16
Resultados líquido do exercício: (F)-(E).	463 904,30	-209 118,24

Orgão Executivo

Em de de

.....

Orgão Deliberativo

Em de de

.....

Documento n.º 13

Código Pocal:

***8.2 - Notas ao balanço
e à
demonstração resultados***

MUNICÍPIO DE BENAVENTE

13. Notas ao Balanço e à Demonstração de Resultados



2018



NOTA INTRODUTÓRIA

No âmbito dos anexos às demonstrações financeiras e em conformidade com o ponto 8.2 do Decreto-Lei n.º 54-A/99, de 22 de fevereiro, a Câmara Municipal de Benavente apresenta, assim, as seguintes notas ao balanço e à demonstração de resultados, com o objetivo de clarificar e evidenciar os factos cuja informação seja relevante na perceção dos mesmos.

8.2 - Notas ao balanço e à demonstração de resultados

8.2.1 - Não foi derogada nenhuma disposição do POCAL que produzisse efeitos no Balanço e na Demonstração de Resultados.

8.2.2. - Todas as contas do ano de 2018 são comparáveis com as do ano de 2017, à exceção de:

- contas 72 – Proveitos e ganhos – Impostos e taxas e, consequentemente, a conta 88 – Resultado líquido do exercício:

Relativamente aos proveitos com IMI e Derrama, de acordo com o princípio da especialização dos exercícios, o Município tem registado o seu reconhecimento pelo valor das cobranças efetuadas pela AT, especializando apenas as cobranças de dezembro, receita municipal em janeiro.

Contudo, em 2018 procedeu-se pela primeira vez à especialização do IMI e da Derrama por valores estimados com base nas liquidações reais do ano anterior emitidas pela AT, tornando incomparável estas duas contas.

A especialização dos acréscimos dos proveitos do IMI e da Derrama, nos montantes de € 5.181.654,73 e € 897.900,60, respetivamente, reporta-se às receitas a cobrar a partir de 2019 referentes a 2018.

- conta 59 - Resultados transitados:

Decorrente do critério adotado para a especialização do exercício relativa a IMI e Derrama (exposto anteriormente), os proveitos relativos às cobranças efetuadas em 2018 foram contabilizados nesta conta e não na 797 – Correções relativas a exercícios anteriores, uma vez que os seus valores (€ 4.443.386,51 e € 827.485,41, respetivamente) são de grande significado, evitando-se, deste modo, que influenciem o resultado do exercício.

- conta 268126 – FAM:

Com a entrada em vigor do Orçamento do Estado para 2018, foi alterado o art.º 19º da Lei n.º 53/2014, de agosto, reduzido a participação do município de Benavente no FAM de 780.530,30€, para 501.768€, traduzindo-se numa diminuição na dívida a terceiros em 278.762,03€ por imposição legal.



8.2.3 - Critérios valorimétricos adotados:

Para as Existências – os critérios valorimétricos utilizados na determinação do custo de saída de existências foi o custo médio ponderado;

Para as Imobilizações – os critérios utilizados, em regra, foram os do custo de aquisição ou de produção e, nos casos em que não foi possível determinar o custo de aquisição, para os bens móveis, adotou-se o método comparado (atribuindo o valor conhecido de um bem com idênticas características e estado de utilização) e, nos imóveis, o valor patrimonial atribuído pela administração fiscal.

Para as Amortizações – foi aplicado o método de cálculo das cotas constantes e dado cumprimento ao regulado pela Portaria n.º 671/2000 – Cadastro e Inventário dos Bens do Estado.

8.2.4 - Todas as operações registadas em contas incluídas no balanço e na demonstração de resultados foram expressas em euros, pelo que não se recorreu a cotações para conversão de moeda.

8.2.5 - O resultado do exercício não foi afetado por valorimetrias diferentes das previstas no capítulo 4 «Critérios de valorimetria» do POCAL, nem por amortizações do ativo imobilizado superiores às adequadas, nem por provisões extraordinárias respeitantes ao ativo.

8.2.6 - As contas 431 «Despesas de instalação» e 432 «Despesas de investigação e de desenvolvimento» apresentam saldo nulo.

8.2.7 - Os movimentos ocorridos nas rubricas do ativo imobilizado constantes do balanço e nas respetivas amortizações e provisões constam dos seguintes quadros:



Ativo Bruto

Município de Benavente

Ano 2018

(Unidade em: Euros)

Rubricas	Saldo Inicial	Reavaliação/Ajustam.	Aumentos	Alienações	Transferências	Doações e Transf Out Ent	Abates	Saldo Final
De Bens de domínio público								
451 Terrenos e recursos naturais	7 986 288,93							7 986 288,93
452 Edifícios								
453 Outras construções e infraestruturas	30 699 310,22		12 359,67		1 048 432,61			31 760 102,50
455 Bens do património histórico, artístico e cultural								
459 Outros bens de domínio público	10 308,48							10 308,48
445 Imobilizações em curso	901 588,69		1 077 414,49		-1 045 598,47			933 404,71
446 Adiantamentos por conta de bens de domínio público								
	39 597 496,32	0,00	1 089 774,16	0,00	2 834,14	0,00	0,00	40 690 104,62
De Imobilizações incorpóreas								
431 Despesas de instalação								
432 Despesas de investigação e desenvolvimento								
433 Propriedade industrial e outros direitos	2 493,99							2 493,99
443 Imobilizações em curso	179 330,55							179 330,55
449 Adiantamentos por conta de imobilizações incorpóreas								
	181 824,54	0,00	0,00	0,00	0,00	0,00	0,00	181 824,54
De Imobilizações Corpóreas								
421 Terrenos e recursos naturais	7 502 541,99		369 410,00	-11,52				7 871 940,47
422 Edifícios e outras construções	34 130 061,28				393 969,55			34 524 030,83
423 Equipamento básico	4 948 418,25		83 789,04		-1 991,23			5 030 216,06
424 Equipamento de transporte	3 117 911,70		4 305,00					3 122 216,70
425 Ferramentas e utensílios	231 117,47		4 946,85					236 064,32
426 Equipamento administrativo	1 447 668,96		76 351,43					1 524 020,39
427 Taras e vasilhame								
429 Outras imobilizações corpóreas	1 264 165,56		555 133,38		-308,87		-861,00	1 818 129,07
442 Imobilizações em curso	568 935,70		143 675,44		-394 503,59			318 107,55
448 Adiantamentos por conta de imobilizações corpóreas	0,02							0,02
	53 210 820,93	0,00	1 237 611,14	-11,52	-2 834,14	0,00	-861,00	54 444 725,41
De Investimentos Financeiros								
411 Partes de capital	2 651 063,74	9 529,00	275 559,86					2 936 152,60
412 Obrigações e títulos de participação	780 530,03						-278 762,03	501 768,00
4141 Investimentos em imóveis - Terrenos e recursos naturais								
4142 Investimentos em imóveis - Edifícios e outras construções								
4151 Outras aplic. Financeiras - Depósitos em instituições financeiras								
4152 Outras aplic. Financeiras - Títulos de dívida pública								
4153 Outras aplic. Financeiras - Outros títulos								
441 Imobilizações em curso								
447 Adiantamentos por conta de investimentos financeiros								
	3 431 593,77	9 529,00	275 559,86	0,00	0,00	0,00	-278 762,03	3 437 920,60
	96 421 735,56	9 529,00	2 602 945,16	-11,52	0,00	0,00	-279 623,03	98 754 575,17



As transferências correspondem à passagem dos valores do imobilizado que se encontrava em curso, pela sua conclusão financeira, foram inventariados em 2018, 1.045.598,47€ no domínio público e 394.503,59€ nas imobilizações corpóreas.

A diferença de 2.834,14€ nas transferências de imobilizado, correspondem a:

1. 534,04€, a uma valorização ao bem n.º 1631 – polivalente com piso sintético em Sato Estêvão, que tinha sido considerada nas imobilizações corpóreas (conta 442) e que se transferiu para bens do domínio público (conta 453);
2. 2.300,10€, a uma valorização (marcas rodoviárias) ao bem n.º 1036 – Arruamentos da freguesia de Samora Correia, que tinha sido considerada nas imobilizações corpóreas (conta 429) e que se transferiu para bens do domínio público (conta 453).

Na conta 423, o valor de -1.991,23€, teve origem na correção da inventariação de uma grande reparação ao bem n.º 30177 – sistema de semaforico de deteção e aviso de excesso de velocidade, sito na antiga EN 118-1, incluído na conta 429.

Na conta 429, o valor de -308,87€, corresponde à inclusão de 1.991,23€ do bem n.º 30177 e à retirada de 2.300,10€ do bem n.º 1036.



Amortizações e provisões

Município de Benavente

Ano

2018

(Unidade em: Euros)

Rubricas	Saldos Iniciais	Reforço	Regularizações	Saldo Final	
De Bens de domínio público:	485				
Terrenos e recursos naturais	4851				
Edifícios	4852				
Outras construções e infraestruturas	4853	19 031 265,69	1 616 579,38	20 647 845,07	
Bens do património histórico, artístico e cultural	4855				
Outros bens de domínio público	4859	2 693,73	69,07	2 762,80	
	19 033 959,42	1 616 648,45		20 650 607,87	
De Imobilizações incorpóreas	483				
Despesas de instalação	4831				
Despesas de investigação e desenvolvimento	4832				
Propriedade industrial e outros direitos	4833				
De Imobilizações Corpóreas	482				
Terrenos e recursos naturais	4821				
Edifícios e outras construções	4822				
Edifícios	48221	3 892 631,29	359 679,92	4 252 311,21	
Outras construções	48222	2 930 550,16	175 673,82	3 106 223,98	
Equipamento básico	4823	4 242 437,77	113 641,86	4 356 079,63	
Equipamento de transporte	4824	2 865 995,67	57 303,67	3 315,50	2 926 614,84
Ferramentas e utensílios	4825	203 870,60	8 176,21	212 046,81	
Equipamento administrativo	4826	1 391 341,80	37 905,06	3 319,19	1 432 566,05
Taras e vasilhame	4827				
Outras imobilizações corpóreas	4829	1 139 059,39	173 612,93	-322,89	1 312 349,43
	16 665 886,68	925 993,47	6 311,80	17 598 191,95	
De Investimentos em imóveis	481				
Terrenos e recursos naturais	4811				
Edifícios e outras construções	4812				
Edifícios	48121				
Outras construções	48122				
De Investimentos Financeiros	49				
Partes de capital	491				
Obrigações e títulos de participação	492				
Outras aplicações financeiras	495				
Totais	35 699 846,10	2 542 641,92	6 311,80	38 248 799,82	



As regularizações correspondem ao abate de um bem já com amortizações e a amortizações extraordinárias de dois bens com valorizações posteriores ao fim da vida útil e para quais não tinham sido consideradas as respetivas amortizações:

- Equipamento de Transporte – bem nº 14708 – Pesado de passageiros 17 lugares, adquirido em 1996 e a reparação em causa ocorreu em 2007;
- Equipamento administrativo – bem nº 9623 – Computador Pentium III, adquirido em 2002 e a reparação em causa aconteceu em 2006;
- Outras imobilizações corpóreas – abate do bem n.º 41083, estrutura Outdoor 4x3 mt.

8.2.8 - Os mapas do ativo bruto e o das amortizações e provisões encontram-se desagregados em mapa anexo a estas notas (anexo I).

8.2.9 - Não foram incorporados custos incorridos no exercício e respeitantes a empréstimos obtidos para financiar imobilizações, durante a construção.

8.2.10 - Em 2018 não foram efetuadas reavaliações.

8.2.11 - Discriminando as reavaliações, obtém-se o seguinte mapa:

Município de Benavente

Ano **2018**

(Unidade em: Euros)

Rubricas	Custos históricos (a)	Regularizações (a) (b)	Valores contabilísticos reavaliados (a)
De Bens de domínio público: Terrenos e recursos naturais Edifícios Outras construções e infraestruturas Bens do património histórico, artístico e cultural Outros bens de domínio público			
De Imobilizações corpóreas Terrenos e recursos naturais Edifícios e outras construções Edifícios Outras construções Equipamento básico Equipamento de transporte Ferramentas e utensílios Equipamento administrativo Taras e vasilhame Outras imobilizações corpóreas			
De Investimentos financeiros Investimentos em imóveis			
Totais			

(a) Líquidos de amortizações

(b) Englobam as sucessivas reavaliações.

**8.2.12 - Imobilizações implantadas em propriedade alheia:**

Na sua totalidade:

Ano	G. homogéneo	Número	Descrição	Conta patri.	Valor imob. bruto	Valor imob. líquido
1999	3010402D	600	Parque de Campismo dos Camarinhais	4222	561.839,52	421.884,64
2005	3010499E	1239	Campo Fut.. - Piso - Murteira	4222	308.812,66	92.643,84
2005	3010499E	1240	Campo Fut . - Piso - Barrosa	4222	328.619,21	99.227,14

8.2.13 - No imobilizado da autarquia não figuram bens em regime de locação financeira.

8.2.14 – No exercício de 2014, foi regularizada a situação dos bens do imobilizado com valor zero, que tinha sido objeto de reserva por parte do ROC e de recomendação do Tribunal de Contas, pelo que deixou de existir no inventário bens que não tenha sido possível avaliar.

8.2.15 - De acordo com o previsto no POCAL e nas tabelas da Portaria n.º 671/2000, de 17 de Abril (CIBE), que regulamenta as taxas de amortização dos bens imobilizados, os terrenos e recursos naturais, assim como os bens do património histórico, artístico e cultural, não são alvo de amortizações. Deste modo, os bens do domínio público que não foram objeto de amortização encontram-se classificados na conta patrimonial 451 (apenas terrenos) e identificados no mapa de amortizações de bens imóveis, anexo às presentes notas. (Anexo II)

8.2.16 - O município de Benavente detém desde 2007 uma participação de € 1.129.467,86 no capital da empresa AR - Águas do Ribatejo, EM, SA, que com a incorporação dos resultados dos exercícios, o seu valor atual cifra-se em 2.936.152,60€, correspondente a 16,44% do capital social da empresa.

Entidades participadas	Forma jurídica	Tipo de entidade	Participação do Município (%)	Capitais próprios (ou equivalente) (€)	Resultado líquido do exercício (€)	Exercício
ANMP - Associação Nacional de Municípios Portugueses	Associação de municípios	Não societária	0,32%	2.274.107,78	76.956,67	2018
Resiurb - Associação de Municípios para o Tratamento de Resíduos Sólidos	Associação de municípios	Não societária	19,50%	1.549.202,76	343,35	2017
AMVT - Associação de Municípios do Vale do Tejo	Associação de municípios de fins específicos	Não societária	4,81%	575.944,07	75.510,70	2018
CIMLT - Comunidade Intermunicipal da Lezíria do Tejo	Associação de municípios de fins múltiplos	Não societária	7,35%	2.780.715,46	-16.643,08	2018
AR - Águas do Ribatejo, EM, SA	Empresa municipal	Societária	16,44%	17.859.809,02	1.676.154,87	2018



8.2.17 - As contas «Títulos negociáveis» e «Outras aplicações de tesouraria» não apresentam movimentos, uma vez que o Município não efetuou qualquer aplicação de tesouraria.

8.2.18 - A discriminação da conta «Outras aplicações financeiras» é nula por não terem sido feitas aplicações financeiras.

8.2.19 - Não se verificaram diferenças materialmente relevantes entre os custos de elementos do ativo circulante, calculados de acordo com os critérios valorimétricos adaptados, e as quantias correspondentes aos respetivos preços de mercado.

8.2.20 - Não foi atribuído a elementos do ativo circulante um valor inferior ao mais baixo do custo ou do mercado.

8.2.21 - Não se constituíram provisões extraordinárias respeitantes a elementos do ativo circulante.

8.2.22 - A conta referente às dívidas de cobrança duvidosa apresenta um saldo de 247.914,44€, provenientes de cobranças em atraso de faturação de trabalhos por conta de particulares, refeições escolares e de transportes, bem como de rendas e utilização das piscinas municipais por escolas de natação.

Conta	Designação	Valor
211 - Clientes c/c	Venda de outros bens	44,51
211 - Clientes c/c	Serviços recreativos	1 009,72
211 - Clientes c/c	Resíduos sólidos urbanos	16 927,86
211 - Clientes c/c	Transp. colet. pessoas e mercadorias	2 122,29
211 - Clientes c/c	Trabalhos por conta de particulares	20 123,94
211 - Clientes c/c	Parque de campismo	1 104,09
211 - Clientes c/c	Serviços diversos	1 074,55
213 - Utentes c/c	Escolas de natação	11 153,64
213 - Utentes c/c	Refeições escolares pré-escolar	11 017,81
213 - Utentes c/c	Refeições escolares 1.º ciclo	33 047,33
213 - Utentes c/c	Refeições escolares docentes e não docentes	104,50
213 - Utentes c/c	Outros serviços	257,03
213 - Utentes c/c	Rendas de Habitação	138 245,87
213 - Utentes c/c	Rendas de Edifícios	9 894,22
215 - Utentes diversos	Rendas de Terrenos	1 787,08
Total		247 914,44



8.2.23 - São nulas as dívidas ativas e passivas respeitantes ao pessoal da autarquia local.

8.2.24 - O Município de Benavente não emitiu obrigações nem outros títulos.

8.2.25 - A conta «Estado e outros entes públicos» não inclui dívidas em situação de mora.

8.2.26 - Contas de ordem

Município de Benavente

Ano

2018

(Unidade em: Euros)

Código e designação das contas	Saldo da gerência anterior		Movimento anual		Saldo para a gerência seguinte	
	Devedor	Credor	Débito	Crédito	Devedor	Credor
GARANTIAS E CAUÇÕES:						
0932 <i>Garantias e Cauções de Terceiros, Prestadas</i>						
09321 Prestadas por Fornecedores de c/c	639 498,14		158 171,00		797 669,14	
09322 Prestadas por Fornecedores de Imobilizado	1 259 352,49		104 168,57		1 363 521,06	
09323 Prestadas por Outros Credores	3 950 847,78		156 027,85		4 106 875,63	
0933 <i>Garantias e Cauções de Terceiros, Devolvidas</i>						
09331 Devolvidas a Fornecedores de c/c						
09332 Devolvidas a Fornecedores de Imobilizado				126 851,88		126 851,88
09333 Devolvidas a Outros Credores				3 697,72		3 697,72
0934 <i>Garantias e Cauções de Terceiros, Acionadas</i>						
09341 Acionadas a Fornecedores de c/c						
09342 Acionadas a Fornecedores de Imobilizado						
09343 Acionadas a Outros Credores						
Total de Garantias e Cauções	5 849 698,41		418 367,42	130 549,60	6 137 516,23	
RECIBOS PARA COBRANÇA:						
092 Recibos para Cobrança (Receita virtual)						
Total	5 849 698,41		418 367,42	130 549,60	6 137 516,23	



8.2.27 - Quadro do desdobramento das contas de provisões.

Município de Benavente

Ano

2018

(Unidade em: Euros)

Código e designação das contas		Saldo inicial	Aumento	Redução	Saldo final
19	Provisões para aplicações de tesouraria				
291	Provisões para cobranças duvidosas	198 860,94	48 978,54	15 699,49	232 139,99
292	Provisões para riscos e encargos				
39	Provisões para depreciação de existências				
49	Provisões para investimentos financeiros				
Total		198 860,94	48 978,54	15 699,49	232 139,99

8.2.28 – No exercício de 2018 ocorreram os seguintes movimentos nas contas da classe 5 – Fundo patrimonial:

Na conta 51 – Património

A crédito:

- 154.410,00 pela inscrição de um bem que não tinha sido considerado no inventário inicial.

Número inventário	Conta patrimonial	Descrição	Valor (Euros)
1950	421	Parcela de terreno para construção sita no Parque 25 de Abril, em Benavente (Parcela onde se encontra edificada a Igreja Matriz de Benavente desde a década de 50 do Séc. XX)	154 410,00
TOTAL			154 410,00

• Na conta 55 – Ajustamentos de parte de capital em empresas

A crédito:

- 9.529,00€, relativo a uma correção ao cálculo do Benefício CFEI de anos anteriores, efetuada pela Águas do Ribatejo, a 31/12/2017, sendo a parte correspondente à CMB (16,44%) de € 9.529€.

• Na conta 59 – Resultados Transitados**Conta 591 – Exercícios anteriores:**

A débito:

- Aplicação do resultado do exercício de 2017 (- 209.118,24€).

**Conta 592 – Regularizações exercício anterior:**

A crédito:

- Para cumprimento do princípio da especialização dos exercícios, vinha-se a considerar os proveitos com IMI e Derrama, pelas datas da cobrança por parte da AT, especializando-se apenas as cobranças de dezembro, receita municipal em janeiro do ano seguinte.

Em 2018 procedeu-se pela primeira vez à especialização do IMI e da Derrama pelos valores das liquidações estimadas, no IMI atendendo à situação patrimonial dos imóveis em 31/12/2018, e na Derrama ao lucro tributável sujeito e não isento de IRC no exercício de 2018.

Decorrente do critério adotado para a especialização do exercício relativa a IMI e Derrama (exposto anteriormente), os proveitos relativos às cobranças efetuadas em 2018 foram contabilizados nesta conta e não na 797 – Correções relativas a exercícios anteriores, uma vez que os seus valores (€ 4.443.386,51 e € 827.485,41, respetivamente) são de grande significado, evitando-se, deste modo, que influenciem o resultado do exercício.

8.2.29 - Demonstração do custo das mercadorias vendidas e das matérias consumidas, como segue:Município de BenaventeAno 2018

(Unidade em: Euros)

Movimentos	Mercadorias	Matérias-primas, subsidiárias e de consumo
Existências iniciais	4 006,03	166 200,34
Compras	3 874,50	653 586,42
Regularização de existências		1 274,49
Existências finais	4 893,13	173 069,45
<i>Custos no exercício.....</i>	2 987,40	647 991,80

Os critérios valorimétricos utilizados na determinação do custo das saídas de existências foi o custo médio ponderado.

O valor das existências iniciais e finais foi determinado através de contagem física às mesmas, tendo havido lugar a regularizações de quebras:

- Sobras:

- + 1.722,99€ de gasóleo por deficiência no contador do depósito instalado no estaleiro de Samora Correia;
- + 1.230,18€ de gasóleo por erro nos lançamentos de entrada;
- + 0,01€ nas folhas de Cartolina por erro na entrada.

- Quebras:

- – 1.627,24€ de consumíveis de impressoras que deixaram de estar ao serviço;
- – 36,92€ de agendas Ambar do ano de 2017;
- – 8,27€ de betadine amarelo, por ter ficado fora de prazo;
- – 6,26€ de Impermeáveis, por erro no lançamento de entrada.



Não foram constituídas provisões para depreciação de existências em conformidade com o princípio da prudência.

8.2.30 - Demonstração da variação da produção:

Município de Benavente

Ano

2018

(Unidade em: Euros)

Movimentos	Produtos acabados e intermédios	Subprodutos, desperdícios, resíduos e refugos	Matérias-primas, subsidiárias e de consumo
Existências iniciais			
Regularização de existências			
Existências finais			
<i>Aumento/ redução do exercício</i>			

8.2.31 - Demonstração dos resultados financeiros:

Município de Benavente

Ano

2018

(Unidade em: Euros)

Códigos das contas	Custos e perdas	Exercício		Códigos das contas	Proveitos e ganhos	Exercício	
		2018	2017			2018	2017
681	Juros suportados	7 934,62	2 827,93	781	Juros obtidos		
682	Perdas em entidades participadas			782	Ganhos em entidades participadas	275 559,86	356 118,60
683	Amortizações de investimentos em imóveis			783	Rendimentos de imóveis	339,63	638,30
684	Provisões para aplicações financeiras			784	Rendimentos de participações de capital		631,54
685	Diferenças de câmbio desfavoráveis			785	Diferenças de câmbio favoráveis		
687	Perdas na alienação de aplicações de tesouraria			786	Descontos de pronto pagamento obtidos		
688	Outros custos e perdas financeiros	7 672,73	6 884,82	787	Ganhos na alienação de aplicações de tesouraria		
	Resultados Financeiros	260 297,58	347 675,69	788	Outros proveitos e ganhos financeiros	5,44	
		275 904,93	357 388,44			275 904,93	357 388,44

À data da elaboração das contas do município, foi conhecido o resultado líquido da empresa participada AR-Águas o Ribatejo, EM,SA, referente ao exercício de 2018, pelo que se reconheceu o ganho financeiro de 275.559,86€, correspondente aos 16,44%, daqueles resultados.

**8.2.32 - Demonstração dos resultados extraordinários:****Município de Benavente**Ano **2018**

(Unidade em: Euros)

Códigos das contas	Custos e perdas	Exercício		Códigos das contas	Proveitos e ganhos	Exercício	
		2018	2017			2018	2017
691	Transferências de capital concedidas	19 674,89	478 060,47	791	Restituições de impostos		
692	Dívidas incobráveis	16 593,62		792	Recuperação de dívidas		
693	Perdas em existências	1678,75	601,25	793	Ganhos em existências	2 953,17	1 612,87
694	Perdas em imobilizações	538,11	163 240,39	794	Ganhos em imobilizações	373,48	20 831,87
695	Multas e Penalidades	250,00	421,00	795	Benefícios de penalidades contratuais		
696	Aumentos de amortizações e de provisões			796	Reduções de amortizações e de provisões		
697	Correcções relativas a exercícios anteriores	18 563,43	44 457,80	797	Correcções relativas a exercícios anteriores	9 724,21	9 534,77
698	Outros custos e perdas extraordinárias	29 365,98	47 119,14	798	Outros proveitos e ganhos extraordinários	595 920,29	625 579,46
	Resultados extraordinários	522 306,37	-76 341,08				
		608 971,15	657 558,97			608 971,15	657 558,97

Informação Adicional**Recebimentos em atraso:**

Nos termos do nº 2 do art.º 17.º do DL n.º 127/2012, de 21/6, a Autoridade Tributária e Aduaneira disponibilizou no seu portal da internet o valor dos recebimentos em atraso, existentes em 31/12/2018, referentes às receitas fiscais do Município de Benavente.

Estes recebimentos em atraso não se encontram registados nas contas do Município, uma vez que a informação disponibilizada pela AT é insuficiente, nomeadamente quanto ao ano de origem e quanto à probabilidade da sua boa cobrança.

Os montantes a 31/12/2018, agregados por imposto, eram os seguintes:

Ano	Imposto	Pagamentos e Recebimentos em Atraso (Quantia Exequenda)
2018	CA	601 616,39
2018	IMI	3 753 549,26
2018	IMT	1 060 788,05
2018	IUC	293 767,87
2018	SISA	344 525,05
		6 054 246,62



Face aos montantes em causa, a sua contabilização no ativo iria desvirtuar as demonstrações financeiras, atendendo a que muitos dos valores poderão envolver entidades em processo de insolvência, em que a probabilidade de cobrança será muito baixa, bem como em alguns casos, poderão estar a ser atingidos os prazos de prescrição.

Benavente, 12 de Abril 2019

Documento n.º 6

Código Pocal:

***7.3.1 - Controlo
orçamento da despesa***

Controlo Orçamental - Despesa

Ano: 2018

Município de Benavente

(designação da autarquia local)

(unidade: €)

Classif. Económica Despesa		Dotações corrigidas	Compromissos assumidos			Despesas Pagas			Diferenças			Grau de Execução Orçamental da Despesa
Código	Designação		Exercicio	Exercícios futuros	Total	Exercicio corrente	Exercícios anteriores	Total	Dotação não comprometida	Saldo	Compromissos por pagar	
01	Administração Autárquica	30 200,00	23 093,34	8 938,09	32 031,43	23 093,34	,00	23 093,34	7 106,66	7 106,66	0,00	76,468
01 01	Despesas com o pessoal	22 500,00	20 446,70	8 938,09	29 384,79	20 446,70	,00	20 446,70	2 053,30	2 053,30	0,00	90,874
01 0102	Abonos variáveis ou eventuais	22 000,00	20 446,70	8 938,09	29 384,79	20 446,70	,00	20 446,70	1 553,30	1 553,30	0,00	92,940
01 010204	Ajudas de custo	2 000,00	1 250,64	572,04	1 822,68	1 250,64	,00	1 250,64	749,36	749,36	0,00	62,532
01 010213	Outros suplementos e prémios	20 000,00	19 196,06	8 366,05	27 562,11	19 196,06	,00	19 196,06	803,94	803,94	0,00	95,980
01 01021301	Senhas de Presença	20 000,00	19 196,06	8 366,05	27 562,11	19 196,06	,00	19 196,06	803,94	803,94	0,00	95,980
01 0103	Segurança social	500,00	,00	,00	0,00	,00	,00	0,00	500,00	500,00	0,00	0,000
01 010309	Seguros	500,00	,00	,00	0,00	,00	,00	0,00	500,00	500,00	0,00	0,000
01 01030901	Seguros acidentes trabalho doenças profissionais	500,00	,00	,00	0,00	,00	,00	0,00	500,00	500,00	0,00	0,000
01 02	Aquisição de bens e serviços	7 700,00	2 646,64	,00	2 646,64	2 646,64	,00	2 646,64	5 053,36	5 053,36	0,00	34,372
01 0201	Aquisição de bens	700,00	368,07	,00	368,07	368,07	,00	368,07	331,93	331,93	0,00	52,581
01 020108	Material de escritório	500,00	348,39	,00	348,39	348,39	,00	348,39	151,61	151,61	0,00	69,678
01 020119	Artigos honoríficos e de decoração	100,00	,00	,00	0,00	,00	,00	0,00	100,00	100,00	0,00	0,000
01 020121	Outros bens	100,00	19,68	,00	19,68	19,68	,00	19,68	80,32	80,32	0,00	19,680
01 0202	Aquisição de serviços	7 000,00	2 278,57	,00	2 278,57	2 278,57	,00	2 278,57	4 721,43	4 721,43	0,00	32,551
01 020209	Comunicações	500,00	,00	,00	0,00	,00	,00	0,00	500,00	500,00	0,00	0,000
01 020216	Seminários, exposições e similares	500,00	,00	,00	0,00	,00	,00	0,00	500,00	500,00	0,00	0,000
01 020217	Publicidade	3 000,00	2 278,57	,00	2 278,57	2 278,57	,00	2 278,57	721,43	721,43	0,00	75,952
01 020225	Outros serviços	3 000,00	,00	,00	0,00	,00	,00	0,00	3 000,00	3 000,00	0,00	0,000
01 02022503	Diversos	3 000,00	,00	,00	0,00	,00	,00	0,00	3 000,00	3 000,00	0,00	0,000
02	Câmara Municipal e Serviços Municipais	21 255 797,64	18 368 900,30	21 213 385,52	39 582 285,82	16 662 395,52	1 035,78	16 663 431,30	2 886 897,34	4 592 366,34	1 705 469,00	78,395
02 01	Despesas com o pessoal	7 089 428,00	6 957 101,85	2 957 314,98	9 914 416,83	6 884 318,39	,00	6 884 318,39	132 326,15	205 109,61	72 783,46	97,107
02 0101	Remunerações certas e permanentes	5 200 588,00	5 103 309,91	2 334 813,20	7 438 123,11	5 103 309,91	,00	5 103 309,91	97 278,09	97 278,09	0,00	98,129
02 010101	Titulares órgãos soberania e memb. órgãos autárq.	133 102,00	133 101,84	55 459,10	188 560,94	133 101,84	,00	133 101,84	0,16	0,16	0,00	100,000
02 010104	Pessoal quadros-Regime contrato individ. trabalho	3 610 322,00	3 565 341,40	1 696 252,96	5 261 594,36	3 565 341,40	,00	3 565 341,40	44 980,60	44 980,60	0,00	98,754
02 01010401	Contrato por tempo indeterminado	3 441 720,00	3 403 989,12	1 676 252,96	5 080 242,08	3 403 989,12	,00	3 403 989,12	37 730,88	37 730,88	0,00	98,904
02 01010402	Alt.Obrigatórias de posicionamento remuneratório	37 500,00	36 680,55	20 000,00	56 680,55	36 680,55	,00	36 680,55	819,45	819,45	0,00	97,815
02 01010404	Recrutamento pessoal para novos postos de trab.	131 102,00	124 671,73	,00	124 671,73	124 671,73	,00	124 671,73	6 430,27	6 430,27	0,00	95,095
02 010106	Pessoal contratado a termo	24 030,00	18 978,63	148 544,42	167 523,05	18 978,63	,00	18 978,63	5 051,37	5 051,37	0,00	78,979
02 01010604	Recrutamento pessoal para novos postos trab.	24 030,00	18 978,63	148 544,42	167 523,05	18 978,63	,00	18 978,63	5 051,37	5 051,37	0,00	78,979
02 010107	Pessoal em regime de tarefa ou avença	70 462,00	62 787,78	49 228,95	112 016,73	62 787,78	,00	62 787,78	7 674,22	7 674,22	0,00	89,109
02 010108	Pessoal aguardando aposentação	5 000,00	2 421,89	,00	2 421,89	2 421,89	,00	2 421,89	2 578,11	2 578,11	0,00	48,438
02 010109	Pessoal em qualquer outra situação	122 193,00	115 376,16	53 723,55	169 099,71	115 376,16	,00	115 376,16	6 816,84	6 816,84	0,00	94,421
02 010111	Representação	41 743,00	40 546,68	22 783,95	63 330,63	40 546,68	,00	40 546,68	1 196,32	1 196,32	0,00	97,134
02 010113	Subsídio de refeição	402 891,00	387 328,61	196 354,25	583 682,86	387 328,61	,00	387 328,61	15 562,39	15 562,39	0,00	96,137
02 01011301	Pessoal dos quadros	388 580,00	374 225,33	178 876,45	553 101,78	374 225,33	,00	374 225,33	14 354,67	14 354,67	0,00	96,306
02 0101130102	Contrato por tempo indeterminado	388 580,00	374 225,33	178 876,45	553 101,78	374 225,33	,00	374 225,33	14 354,67	14 354,67	0,00	96,306
02 01011302	Pessoal em qualquer outra situação	7 496,00	6 983,37	2 385,00	9 368,37	6 983,37	,00	6 983,37	512,63	512,63	0,00	93,161
02 01011303	Membros dos órgãos autárquicos	4 716,00	4 579,20	2 500,00	7 079,20	4 579,20	,00	4 579,20	136,80	136,80	0,00	97,099
02 01011305	Pessoal contratado a termo certo	2 099,00	1 540,71	12 592,80	14 133,51	1 540,71	,00	1 540,71	558,29	558,29	0,00	73,402
02 010114	Subsídio de férias e de Natal	670 845,00	668 317,69	62 466,02	730 783,71	668 317,69	,00	668 317,69	2 527,31	2 527,31	0,00	99,623
02 01011401	Pessoal dos quadros	624 288,00	623 645,00	37 708,62	661 353,62	623 645,00	,00	623 645,00	643,00	643,00	0,00	99,897
02 0101140102	Contrato por tempo indeterminado	624 288,00	623 645,00	37 708,62	661 353,62	623 645,00	,00	623 645,00	643,00	643,00	0,00	99,897
02 01011402	Pessoal em qualquer outra situação	20 368,00	19 356,51	,00	19 356,51	19 356,51	,00	19 356,51	1 011,49	1 011,49	0,00	95,034
02 01011403	Membros dos órgãos autárquicos	22 184,00	22 183,64	,00	22 183,64	22 183,64	,00	22 183,64	0,36	0,36	0,00	99,998
02 01011405	Pessoal contratado a termo certo	4 005,00	3 132,54	24 757,40	27 889,94	3 132,54	,00	3 132,54	872,46	872,46	0,00	78,216
02 010115	Remunerações por doença e maternidade/paternidade	120 000,00	109 109,23	50 000,00	159 109,23	109 109,23	,00	109 109,23	10 890,77	10 890,77	0,00	90,924

Controlo Orçamental - Despesa

Ano: 2018

Município de Benavente

(designação da autarquia local)

(unidade: €)

Classif. Económica Despesa		Dotações corrigidas	Compromissos assumidos			Despesas Pagas			Diferenças			Grau de Execução Orçamental da Despesa
Código	Designação		Exercicio	Exercícios futuros	Total	Exercicio corrente	Exercícios anteriores	Total	Dotação não comprometida	Saldo	Compromissos por pagar	
02 0102	Abonos variáveis ou eventuais	273 500,00	256 391,85	101 704,00	358 095,85	256 391,85	,00	256 391,85	17 108,15	17 108,15	0,00	93,745
02 010202	Horas extraordinárias	152 500,00	148 112,20	55 000,00	203 112,20	148 112,20	,00	148 112,20	4 387,80	4 387,80	0,00	97,123
02 010204	Ajudas de custo	9 500,00	7 567,10	3 000,00	10 567,10	7 567,10	,00	7 567,10	1 932,90	1 932,90	0,00	79,654
02 010205	Abono para falhas	15 000,00	14 154,13	6 500,00	20 654,13	14 154,13	,00	14 154,13	845,87	845,87	0,00	94,361
02 010210	Subsídio de trabalho nocturno	6 000,00	5 551,74	2 550,00	8 101,74	5 551,74	,00	5 551,74	448,26	448,26	0,00	92,529
02 010211	Subsídio de turno	70 000,00	68 781,64	29 500,00	98 281,64	68 781,64	,00	68 781,64	1 218,36	1 218,36	0,00	98,259
02 010212	Indemnizações por cessação de funções	5 000,00	,00	,00	0,00	,00	,00	0,00	5 000,00	5 000,00	0,00	0,000
02 010213	Outros suplementos e prémios	15 500,00	12 225,04	5 154,00	17 379,04	12 225,04	,00	12 225,04	3 274,96	3 274,96	0,00	78,871
02 01021301	Senhas de Presença	15 000,00	12 225,04	5 154,00	17 379,04	12 225,04	,00	12 225,04	2 774,96	2 774,96	0,00	81,500
02 01021302	Outros suplementos	500,00	,00	,00	0,00	,00	,00	0,00	500,00	500,00	0,00	0,000
02 0103	Segurança social	1 615 340,00	1 597 400,09	520 797,78	2 118 197,87	1 524 616,63	,00	1 524 616,63	17 939,91	90 723,37	72 783,46	94,384
02 010301	Encargos com a saúde	250 000,00	247 627,88	20 485,66	268 113,54	211 154,30	,00	211 154,30	2 372,12	38 845,70	36 473,58	84,462
02 010302	Outros encargos com a saúde	77 500,00	71 452,70	25 000,00	96 452,70	71 452,70	,00	71 452,70	6 047,30	6 047,30	0,00	92,197
02 010303	Subsídio familiar a criança e jovens	40 000,00	37 765,01	16 500,00	54 265,01	37 765,01	,00	37 765,01	2 234,99	2 234,99	0,00	94,413
02 010304	Outras prestações familiares	4 500,00	2 521,70	,00	2 521,70	2 521,70	,00	2 521,70	1 978,30	1 978,30	0,00	56,038
02 010305	Contribuições para a segurança social	1 127 340,00	1 124 113,80	431 385,20	1 555 499,00	1 124 018,05	,00	1 124 018,05	3 226,20	3 321,95	95,75	99,705
02 01030501	Assistência na doença dos funcionários públicos	1 000,00	834,50	,00	834,50	738,75	,00	738,75	165,50	261,25	95,75	73,875
02 01030502	Segurança social dos funcionários públicos	1 122 340,00	1 119 522,21	430 000,00	1 549 522,21	1 119 522,21	,00	1 119 522,21	2 817,79	2 817,79	0,00	99,749
02 0103050201	Caixa Geral de Aposentações	742 170,00	741 462,63	290 000,00	1 031 462,63	741 462,63	,00	741 462,63	707,37	707,37	0,00	99,905
02 0103050202	Regime Geral	380 170,00	378 059,58	140 000,00	518 059,58	378 059,58	,00	378 059,58	2 110,42	2 110,42	0,00	99,445
02 01030504	Outros	4 000,00	3 757,09	1 385,20	5 142,29	3 757,09	,00	3 757,09	242,91	242,91	0,00	93,927
02 010309	Seguros	116 000,00	113 919,00	27 426,92	141 345,92	77 704,87	,00	77 704,87	2 081,00	38 295,13	36 214,13	66,987
02 01030901	Seguros acidentes trabalho doenças profissionais	116 000,00	113 919,00	27 426,92	141 345,92	77 704,87	,00	77 704,87	2 081,00	38 295,13	36 214,13	66,987
02 02	Aquisição de bens e serviços	6 920 029,00	6 493 760,72	15 165 463,76	21 659 224,48	5 395 585,94	865,00	5 396 450,94	426 268,28	1 523 578,06	1 097 309,78	77,983
02 0201	Aquisição de bens	1 281 149,00	1 147 159,33	59 017,12	1 206 176,45	1 013 368,04	,00	1 013 368,04	133 989,67	267 780,96	133 791,29	79,098
02 020101	Matérias-primas e subsidiárias	55 000,00	38 552,48	,00	38 552,48	36 521,41	,00	36 521,41	16 447,52	18 478,59	2 031,07	66,403
02 020102	Combustíveis e lubrificantes	544 799,00	492 818,71	,00	492 818,71	404 913,08	,00	404 913,08	51 980,29	139 885,92	87 905,63	74,323
02 02010201	Gasolina	21 000,00	19 635,03	,00	19 635,03	6 401,38	,00	6 401,38	1 364,97	14 598,62	13 233,65	30,483
02 02010202	Gasóleo	324 799,00	303 621,82	,00	303 621,82	277 270,61	,00	277 270,61	21 177,18	47 528,39	26 351,21	85,367
02 02010203	Gás	185 000,00	159 578,52	,00	159 578,52	112 150,90	,00	112 150,90	25 421,48	72 849,10	47 427,62	60,622
02 02010204	Óleos lubrificantes	10 500,00	8 595,64	,00	8 595,64	7 702,49	,00	7 702,49	1 904,36	2 797,51	893,15	73,357
02 02010299	Outros	3 500,00	1 387,70	,00	1 387,70	1 387,70	,00	1 387,70	2 112,30	2 112,30	0,00	39,649
02 020104	Limpeza e higiene	24 000,00	23 428,11	,00	23 428,11	22 828,61	,00	22 828,61	571,89	1 171,39	599,50	95,119
02 020105	Alimentação-Refeições confeccionadas	7 000,00	5 742,35	,00	5 742,35	5 742,35	,00	5 742,35	1 257,65	1 257,65	0,00	82,034
02 020106	Alimentação-Géneros para confeccionar	31 100,00	28 797,01	12 700,49	41 497,50	27 161,81	,00	27 161,81	2 302,99	3 938,19	1 635,20	87,337
02 020107	Vestuário e artigos pessoais	18 700,00	18 579,83	,00	18 579,83	17 337,04	,00	17 337,04	120,17	1 362,96	1 242,79	92,711
02 020108	Material de escritório	25 100,00	24 646,25	,00	24 646,25	23 385,00	,00	23 385,00	453,75	1 715,00	1 261,25	93,167
02 020109	Produtos químicos e farmacêuticos	500,00	208,19	,00	208,19	39,90	,00	39,90	291,81	460,10	168,29	7,980
02 020111	Material de consumo clínico	3 500,00	1 584,03	,00	1 584,03	1 575,89	,00	1 575,89	1 915,97	1 924,11	8,14	45,025
02 020112	Material de transporte-Peças	60 000,00	55 984,35	,00	55 984,35	55 318,98	,00	55 318,98	4 015,65	4 681,02	665,37	92,198
02 020114	Outro material-Peças	56 000,00	55 366,49	,00	55 366,49	46 685,20	,00	46 685,20	633,51	9 314,80	8 681,29	83,366
02 020115	Prémios, condecorações e ofertas	26 000,00	23 951,09	,00	23 951,09	23 309,03	,00	23 309,03	2 048,91	2 690,97	642,06	89,650
02 020116	Mercadorias para venda	5 000,00	,00	,00	0,00	,00	,00	0,00	5 000,00	5 000,00	0,00	0,000
02 02011603	Outras	5 000,00	,00	,00	0,00	,00	,00	0,00	5 000,00	5 000,00	0,00	0,000
02 020117	Ferramentas e utensílios	9 500,00	9 432,40	,00	9 432,40	8 563,07	,00	8 563,07	67,60	936,93	869,33	90,138
02 020118	Livros e documentação técnica	1 000,00	833,53	,00	833,53	481,40	,00	481,40	166,47	518,60	352,13	48,140
02 020119	Artigos honoríficos e de decoração	500,00	,00	,00	0,00	,00	,00	0,00	500,00	500,00	0,00	0,000

Controlo Orçamental - Despesa

Ano: 2018

Município de Benavente

(designação da autarquia local)

(unidade: €)

Classif. Económica Despesa		Dotações corrigidas	Compromissos assumidos			Despesas Pagas			Diferenças			Grau de Execução Orçamental da Despesa
Código	Designação		Exercicio	Exercícios futuros	Total	Exercicio corrente	Exercícios anteriores	Total	Dotação não comprometida	Saldo	Compromissos por pagar	
02 020120	Material de educação, cultura e recreio	7 250,00	5 401,66	,00	5 401,66	5 401,66	,00	5 401,66	1 848,34	1 848,34	0,00	74,506
02 020121	Outros bens	406 200,00	361 832,85	46 316,63	408 149,48	334 103,61	,00	334 103,61	44 367,15	72 096,39	27 729,24	82,251
02 0202	Aquisição de serviços	5 638 880,00	5 346 601,39	15 106 446,64	20 453 048,03	4 382 217,90	865,00	4 383 082,90	292 278,61	1 255 797,10	963 518,49	77,730
02 020201	Encargos das instalações	850 000,00	838 004,34	627 275,91	1 465 280,25	729 217,52	,00	729 217,52	11 995,66	120 782,48	108 786,82	85,790
02 020202	Limpeza e higiene	462 000,00	457 826,13	108 400,42	566 226,55	424 928,90	,00	424 928,90	4 173,87	37 071,10	32 897,23	91,976
02 020203	Conservação de bens	498 465,00	470 594,64	587 730,58	1 058 325,22	398 715,94	,00	398 715,94	27 870,36	99 749,06	71 878,70	79,989
02 020204	Locação de edifícios	102 500,00	99 346,25	,00	99 346,25	99 346,25	,00	99 346,25	3 153,75	3 153,75	0,00	96,923
02 020206	Locação de material de transporte	8 000,00	3 444,12	,00	3 444,12	3 444,12	,00	3 444,12	4 555,88	4 555,88	0,00	43,052
02 020208	Locação de outros bens	203 120,00	198 648,66	,00	198 648,66	192 988,57	,00	192 988,57	4 471,34	10 131,43	5 660,09	95,012
02 020209	Comunicações	92 000,00	58 643,71	41 174,93	99 818,64	39 151,04	,00	39 151,04	33 356,29	52 848,96	19 492,67	42,555
02 020210	Transportes	369 000,00	335 314,47	,00	335 314,47	305 981,80	,00	305 981,80	33 685,53	63 018,20	29 332,67	82,922
02 02021001	Transportes escolares	348 000,00	314 605,20	,00	314 605,20	286 205,60	,00	286 205,60	33 394,80	61 794,40	28 399,60	82,243
02 02021002	Outros transportes	21 000,00	20 709,27	,00	20 709,27	19 776,20	,00	19 776,20	290,73	1 223,80	933,07	94,172
02 020212	Seguros	97 200,00	92 243,92	5 679,55	97 923,47	71 416,60	250,00	71 666,60	4 956,08	25 533,40	20 577,32	73,731
02 020214	Estudos, pareceres, projectos e consultadoria	116 500,00	110 446,82	19 557,00	130 003,82	46 939,28	,00	46 939,28	6 053,18	69 560,72	63 507,54	40,291
02 020215	Formação	7 500,00	7 160,00	,00	7 160,00	6 968,00	,00	6 968,00	340,00	532,00	192,00	92,907
02 020216	Seminários, exposições e similares	29 700,00	16 339,86	,00	16 339,86	15 521,91	,00	15 521,91	13 360,14	14 178,09	817,95	52,262
02 020217	Publicidade	40 000,00	29 980,58	,00	29 980,58	27 921,69	,00	27 921,69	10 019,42	12 078,31	2 058,89	69,804
02 020218	Vigilância e segurança	27 500,00	23 287,91	,00	23 287,91	23 241,78	,00	23 241,78	4 212,09	4 258,22	46,13	84,516
02 020219	Assistência técnica	40 000,00	22 418,08	,00	22 418,08	16 611,43	,00	16 611,43	17 581,92	23 388,57	5 806,65	41,529
02 020220	Outros trabalhos especializados	198 420,00	170 333,02	26 535,94	196 868,96	142 503,75	,00	142 503,75	28 086,98	55 916,25	27 829,27	71,819
02 020224	Encargos de cobrança de receitas	190 000,00	167 755,53	,00	167 755,53	167 755,53	,00	167 755,53	22 244,47	22 244,47	0,00	88,292
02 020225	Outros serviços	2 306 975,00	2 244 813,35	13 690 092,31	15 934 905,66	1 669 563,79	615,00	1 670 178,79	62 161,65	636 796,21	574 634,56	72,397
02 02022501	Encargos com iluminação pública	680 050,00	675 538,06	554 599,51	1 230 137,57	492 096,19	,00	492 096,19	4 511,94	187 953,81	183 441,87	72,362
02 02022503	Diversos	576 550,00	525 631,44	749 725,34	1 275 356,78	354 853,42	615,00	355 468,42	50 918,56	221 081,58	170 163,02	61,654
02 02022504	Encargos com aterro sanitário	866 700,00	866 384,58	12 911 398,90	13 777 783,48	653 626,43	,00	653 626,43	315,42	213 073,57	212 758,15	75,416
02 02022505	Aquisição de Serviços de Cultura e de Recreio	183 675,00	177 259,27	,00	177 259,27	168 987,75	,00	168 987,75	6 415,73	14 687,25	8 271,52	92,004
02 03	Juros e outros encargos	19 700,00	7 715,53	109 311,29	117 026,82	7 715,53	,00	7 715,53	11 984,47	11 984,47	0,00	39,165
02 0301	Juros da dívida pública	19 700,00	7 715,53	109 311,29	117 026,82	7 715,53	,00	7 715,53	11 984,47	11 984,47	0,00	39,165
02 030103	Socied.financ.-Bancos e outras instit. financeiras	19 700,00	7 715,53	109 311,29	117 026,82	7 715,53	,00	7 715,53	11 984,47	11 984,47	0,00	39,165
02 03010302	Empréstimos de médio e longo prazos	19 700,00	7 715,53	109 311,29	117 026,82	7 715,53	,00	7 715,53	11 984,47	11 984,47	0,00	39,165
02 04	Transferências correntes	1 877 369,64	1 775 027,57	1 579 832,51	3 354 860,08	1 751 603,41	170,78	1 751 774,19	102 342,07	125 595,45	23 253,38	93,310
02 0403	Administração central	32 000,00	26 738,38	,00	26 738,38	26 738,38	,00	26 738,38	5 261,62	5 261,62	0,00	83,557
02 040301	Estado	32 000,00	26 738,38	,00	26 738,38	26 738,38	,00	26 738,38	5 261,62	5 261,62	0,00	83,557
02 04030103	Escolas	32 000,00	26 738,38	,00	26 738,38	26 738,38	,00	26 738,38	5 261,62	5 261,62	0,00	83,557
02 0405	Administração local	520 696,64	492 509,98	1 485 775,34	1 978 285,32	489 941,78	,00	489 941,78	28 186,66	30 754,86	2 568,20	94,094
02 040501	Continente	520 696,64	492 509,98	1 485 775,34	1 978 285,32	489 941,78	,00	489 941,78	28 186,66	30 754,86	2 568,20	94,094
02 04050101	Municípios	24 000,00	,00	,00	0,00	,00	,00	0,00	24 000,00	24 000,00	0,00	0,000
02 04050102	Freguesias	491 946,64	489 941,78	1 485 775,34	1 975 717,12	489 941,78	,00	489 941,78	2 004,86	2 004,86	0,00	99,592
02 04050104	Associações de municípios	4 750,00	2 568,20	,00	2 568,20	,00	,00	0,00	2 181,80	4 750,00	2 568,20	0,000
02 0405010401	CIMLT - Comunidade Intermunicipal Lezíria Tejo	4 750,00	2 568,20	,00	2 568,20	,00	,00	0,00	2 181,80	4 750,00	2 568,20	0,000
02 0407	Instituições sem fins lucrativos	1 000 450,00	994 579,66	,00	994 579,66	983 955,74	,00	983 955,74	5 870,34	16 494,26	10 623,92	98,351
02 040701	Instituições sem fins lucrativos	1 000 450,00	994 579,66	,00	994 579,66	983 955,74	,00	983 955,74	5 870,34	16 494,26	10 623,92	98,351
02 0408	Famílias	324 223,00	261 199,55	94 057,17	355 256,72	250 967,51	170,78	251 138,29	63 023,45	73 084,71	10 061,26	77,459
02 040802	Outras	324 223,00	261 199,55	94 057,17	355 256,72	250 967,51	170,78	251 138,29	63 023,45	73 084,71	10 061,26	77,459
02 04080201	Programas ocupacionais	230 091,00	209 858,21	94 057,17	303 915,38	200 066,54	,00	200 066,54	20 232,79	30 024,46	9 791,67	86,951
02 04080202	Outras	94 132,00	51 341,34	,00	51 341,34	50 900,97	170,78	51 071,75	42 790,66	43 060,25	269,59	54,255

Controlo Orçamental - Despesa

Ano: 2018

Município de Benavente

(designação da autarquia local)

(unidade: €)

Classif. Económica Despesa		Dotações corrigidas	Compromissos assumidos			Despesas Pagas			Diferenças			Grau de Execução Orçamental da Despesa
Código	Designação		Exercicio	Exercicios futuros	Total	Exercicio corrente	Exercicios anteriores	Total	Dotação não comprometida	Saldo	Compromissos por pagar	
02 06	Outras despesas correntes	275 600,00	227 811,26	604,00	228 415,26	225 520,94	,00	225 520,94	47 788,74	50 079,06	2 290,32	81,829
02 0602	Diversas	275 600,00	227 811,26	604,00	228 415,26	225 520,94	,00	225 520,94	47 788,74	50 079,06	2 290,32	81,829
02 060201	Impostos e taxas	138 000,00	110 210,24	,00	110 210,24	110 210,24	,00	110 210,24	27 789,76	27 789,76	0,00	79,862
02 06020101	Impostos e taxas pagos pela autarquia	5 000,00	352,95	,00	352,95	352,95	,00	352,95	4 647,05	4 647,05	0,00	7,059
02 06020102	restituição de impostos ou taxas cobradas	133 000,00	109 857,29	,00	109 857,29	109 857,29	,00	109 857,29	23 142,71	23 142,71	0,00	82,599
02 060203	Outras	137 600,00	117 601,02	604,00	118 205,02	115 310,70	,00	115 310,70	19 998,98	22 289,30	2 290,32	83,801
02 06020301	Outras restituições	5 000,00	1 435,69	,00	1 435,69	1 435,69	,00	1 435,69	3 564,31	3 564,31	0,00	28,714
02 06020302	IVA pago	10 000,00	6 751,15	,00	6 751,15	6 751,15	,00	6 751,15	3 248,85	3 248,85	0,00	67,512
02 06020304	Serviços bancários	7 500,00	7 422,18	604,00	8 026,18	6 562,09	,00	6 562,09	77,82	937,91	860,09	87,495
02 06020305	Outras	115 100,00	101 992,00	,00	101 992,00	100 561,77	,00	100 561,77	13 108,00	14 538,23	1 430,23	87,369
02 0602030501	Quotizações para Associações de Município	63 500,00	63 115,80	,00	63 115,80	63 115,80	,00	63 115,80	384,20	384,20	0,00	99,395
02 0602030502	Obras ao abrigo do art.º 166º RGEU e Lei Rendas	5 000,00	,00	,00	0,00	,00	,00	0,00	5 000,00	5 000,00	0,00	0,000
02 0602030503	Outras	46 600,00	38 876,20	,00	38 876,20	37 445,97	,00	37 445,97	7 723,80	9 154,03	1 430,23	80,356
02 07	Aquisição de bens de capital	4 601 053,00	2 615 111,63	61 714,47	2 676 826,10	2 128 804,68	,00	2 128 804,68	1 985 941,37	2 472 248,32	486 306,95	46,268
02 0701	Investimentos	4 601 053,00	2 615 111,63	61 714,47	2 676 826,10	2 128 804,68	,00	2 128 804,68	1 985 941,37	2 472 248,32	486 306,95	46,268
02 070101	Terrenos	293 000,00	217 346,73	,00	217 346,73	215 000,00	,00	215 000,00	75 653,27	78 000,00	2 346,73	73,379
02 070102	Habitacões	11 000,00	,00	,00	0,00	,00	,00	0,00	11 000,00	11 000,00	0,00	0,000
02 07010201	Construção	1 000,00	,00	,00	0,00	,00	,00	0,00	1 000,00	1 000,00	0,00	0,000
02 07010202	Aquisição	5 000,00	,00	,00	0,00	,00	,00	0,00	5 000,00	5 000,00	0,00	0,000
02 07010203	Reparação e beneficiação	5 000,00	,00	,00	0,00	,00	,00	0,00	5 000,00	5 000,00	0,00	0,000
02 070103	Edifícios	577 218,00	286 102,81	15 184,35	301 287,16	143 675,44	,00	143 675,44	291 115,19	433 542,56	142 427,37	24,891
02 07010301	Instalações de serviços	349 895,00	219 003,33	11 623,50	230 626,83	128 673,63	,00	128 673,63	130 891,67	221 221,37	90 329,70	36,775
02 07010302	Instalações desportivas e recreativas	202 723,00	61 702,97	3 560,85	65 263,82	9 605,30	,00	9 605,30	141 020,03	193 117,70	52 097,67	4,738
02 07010305	Escolas	21 600,00	5 396,51	,00	5 396,51	5 396,51	,00	5 396,51	16 203,49	16 203,49	0,00	24,984
02 0701030502	Reparação e beneficiação	21 600,00	5 396,51	,00	5 396,51	5 396,51	,00	5 396,51	16 203,49	16 203,49	0,00	24,984
02 07010307	Outros	3 000,00	,00	,00	0,00	,00	,00	0,00	3 000,00	3 000,00	0,00	0,000
02 070104	Construções diversas	3 152 680,00	1 864 976,09	46 530,12	1 911 506,21	1 540 503,35	,00	1 540 503,35	1 287 703,91	1 612 176,65	324 472,74	48,863
02 07010401	Viadutos, arruamentos e obras complementares	1 121 285,00	753 927,12	5 770,01	759 697,13	550 385,63	,00	550 385,63	367 357,88	570 899,37	203 541,49	49,085
02 07010402	Sistemas de drenagem de águas residuais	5 000,00	,00	,00	0,00	,00	,00	0,00	5 000,00	5 000,00	0,00	0,000
02 07010404	Iluminação pública	489 895,00	478 915,58	,00	478 915,58	459 225,95	,00	459 225,95	10 979,42	30 669,05	19 689,63	93,740
02 07010405	Parques e jardins	1 188 300,00	499 443,82	16 366,22	515 810,04	467 391,16	,00	467 391,16	688 856,18	720 908,84	32 052,66	39,333
02 07010406	Instalações desportivas e recreativas	6 400,00	,00	,00	0,00	,00	,00	0,00	6 400,00	6 400,00	0,00	0,000
02 07010408	Viação rural	273 800,00	111 450,24	24 393,89	135 844,13	42 261,28	,00	42 261,28	162 349,76	231 538,72	69 188,96	15,435
02 07010409	Sinalização e trânsito	37 000,00	21 239,33	,00	21 239,33	21 239,33	,00	21 239,33	15 760,67	15 760,67	0,00	57,404
02 07010413	Outros	31 000,00	,00	,00	0,00	,00	,00	0,00	31 000,00	31 000,00	0,00	0,000
02 070106	Material de transporte	90 000,00	4 305,00	,00	4 305,00	4 305,00	,00	4 305,00	85 695,00	85 695,00	0,00	4,783
02 07010602	Outro	90 000,00	4 305,00	,00	4 305,00	4 305,00	,00	4 305,00	85 695,00	85 695,00	0,00	4,783
02 070107	Equipamento de informática	35 520,00	35 431,63	,00	35 431,63	35 431,63	,00	35 431,63	88,37	88,37	0,00	99,751
02 070108	Software informático	120 348,00	83 338,66	,00	83 338,66	77 299,36	,00	77 299,36	37 009,34	43 048,64	6 039,30	64,230
02 070109	Equipamento administrativo	48 500,00	41 074,21	,00	41 074,21	40 736,53	,00	40 736,53	7 425,79	7 763,47	337,68	83,993
02 070110	Equipamento básico	259 287,00	75 354,01	,00	75 354,01	65 788,70	,00	65 788,70	183 932,99	193 498,30	9 565,31	25,373
02 07011001	Equipamento de recolha de resíduos	10 000,00	5 757,63	,00	5 757,63	4 988,88	,00	4 988,88	4 242,37	5 011,12	768,75	49,889
02 07011002	Outro	249 287,00	69 596,38	,00	69 596,38	60 799,82	,00	60 799,82	179 690,62	188 487,18	8 796,56	24,389
02 070111	Ferramentas e utensílios	11 000,00	4 946,85	,00	4 946,85	4 946,85	,00	4 946,85	6 053,15	6 053,15	0,00	44,971
02 070115	Outros investimentos	2 500,00	2 235,64	,00	2 235,64	1 117,82	,00	1 117,82	264,36	1 382,18	1 117,82	44,713
02 08	Transferências de capital	181 893,00	43 200,00	80 365,35	123 565,35	19 674,89	,00	19 674,89	138 693,00	162 218,11	23 525,11	10,817
02 0801	Sociedades e quase sociedades não financeiras	10 000,00	,00	,00	0,00	,00	,00	0,00	10 000,00	10 000,00	0,00	0,000

Controlo Orçamental - Despesa

Ano: 2018

Município de Benavente

(designação da autarquia local)

(unidade: €)

Código	Classif. Económica Despesa Designação	Dotações corrigidas	Compromissos assumidos			Despesas Pagas			Diferenças			Grau de Execução Orçamental da Despesa
			Exercicio	Exercicios futuros	Total	Exercicio corrente	Exercicios anteriores	Total	Dotação não comprometida	Saldo	Compromissos por pagar	
02 080101	Públicas	10 000,00	,00	,00	0,00	,00	,00	0,00	10 000,00	10 000,00	0,00	0,000
02 08010102	Outras	10 000,00	,00	,00	0,00	,00	,00	0,00	10 000,00	10 000,00	0,00	0,000
02 0805	Administração local	26 693,00	,00	,00	0,00	,00	,00	0,00	26 693,00	26 693,00	0,00	0,000
02 080501	Continente	26 693,00	,00	,00	0,00	,00	,00	0,00	26 693,00	26 693,00	0,00	0,000
02 08050104	Associações de municípios	26 693,00	,00	,00	0,00	,00	,00	0,00	26 693,00	26 693,00	0,00	0,000
02 0805010401	Comunidade Intermunicipal Lezíria do Tejo -CIMLT	26 693,00	,00	,00	0,00	,00	,00	0,00	26 693,00	26 693,00	0,00	0,000
02 0807	Instituições sem fins lucrativos	145 200,00	43 200,00	80 365,35	123 565,35	19 674,89	,00	19 674,89	102 000,00	125 525,11	23 525,11	13,550
02 080701	Instituições sem fins lucrativos	145 200,00	43 200,00	80 365,35	123 565,35	19 674,89	,00	19 674,89	102 000,00	125 525,11	23 525,11	13,550
02 09	Activos financeiros	83 628,00	83 628,00	83 628,00	167 256,00	83 628,00	,00	83 628,00	0,00	0,00	0,00	100,000
02 0908	Unidades de participação	83 628,00	83 628,00	83 628,00	167 256,00	83 628,00	,00	83 628,00	0,00	0,00	0,00	100,000
02 090802	Socied.e quase socied.não financeiras-Públicas	83 628,00	83 628,00	83 628,00	167 256,00	83 628,00	,00	83 628,00	0,00	0,00	0,00	100,000
02 10	Passivos financeiros	167 492,00	165 513,74	1 175 151,16	1 340 664,90	165 513,74	,00	165 513,74	1 978,26	1 978,26	0,00	98,819
02 1006	Empréstimos a médio e longo prazos	167 492,00	165 513,74	1 175 151,16	1 340 664,90	165 513,74	,00	165 513,74	1 978,26	1 978,26	0,00	98,819
02 100603	Socied.financ.-Bancos e outras instit. financeiras	167 492,00	165 513,74	1 175 151,16	1 340 664,90	165 513,74	,00	165 513,74	1 978,26	1 978,26	0,00	98,819
02 11	Outras despesas de capital	39 605,00	30,00	,00	30,00	30,00	,00	30,00	39 575,00	39 575,00	0,00	0,076
02 1102	Diversas	39 605,00	30,00	,00	30,00	30,00	,00	30,00	39 575,00	39 575,00	0,00	0,076
02 110201	Restituições	39 600,00	30,00	,00	30,00	30,00	,00	30,00	39 570,00	39 570,00	0,00	0,076
02 110299	Outras	5,00	,00	,00	0,00	,00	,00	0,00	5,00	5,00	0,00	0,000
Total Despesas Correntes		16 212 326,64	15 484 510,27	19 821 464,63	35 305 974,90	14 287 837,55	1 035,78	14 288 873,33	727 816,37	1 923 453,31	1 195 636,94	88,136
Total Despesas de Capital		5 073 671,00	2 907 483,37	1 400 858,98	4 308 342,35	2 397 651,31	0,00	2 397 651,31	2 166 187,63	2 676 019,69	509 832,06	47,257
Total Geral		21 285 997,64	18 391 993,64	21 222 323,61	39 614 317,25	16 685 488,86	1 035,78	16 686 524,64	2 894 004,00	4 599 473,00	1 705 469,00	78,392

ORGÃO EXECUTIVO

Em de de

.....

ORGÃO DELIBERATIVO

Em de de

.....

Documento n.º 7

Código Pocal:

7.3.2 - Controlo orçamento da receita

Controlo Orçamental - Receita

Ano: 2018

Município de Benavente

(designação da autarquia local)

(unidade: €)

Classif. Económica da Receita		Previsões Corrigida	Rec. por Cobrar no início do ano	Receitas Liquidadas	Liquidações Anuladas	Rec. Cobradas Brutas	Reembolsos e Rest. Emitidos	Reembolsos e Rest. Pagos	Receita Cobrada Líquida	Rec. p/ Cobrar no final do Ano	Grau Exec. da Receita
Classif.	Designação										
01	Impostos directos	7 612 005,00	0,00	7 603 851,68	0,00	7 603 851,68	109 786,61	109 786,61	7 494 065,07	0,00	98,451
0102	Outros	7 612 005,00	0,00	7 603 851,68	0,00	7 603 851,68	109 786,61	109 786,61	7 494 065,07	0,00	98,451
010202	Imposto municipal sobre imóveis	4 538 000,00	0,00	4 510 701,03	0,00	4 510 701,03	74 116,52	74 116,52	4 436 584,51	0,00	97,765
010203	Imposto único de circulação	652 000,00	0,00	732 090,39	0,00	732 090,39	177,11	177,11	731 913,28	0,00	112,257
010204	Imposto municipal sobre transm. onerosas imóveis	1 625 000,00	0,00	1 522 392,72	0,00	1 522 392,72	35 492,95	35 492,95	1 486 899,77	0,00	91,502
010205	Derrama	797 000,00	0,00	831 080,02	0,00	831 080,02	0,00	0,00	831 080,02	0,00	104,276
010207	Impostos abolidos	5,00	0,00	7 587,52	0,00	7 587,52	0,03	0,03	7 587,49	0,00	151749,800
01020701	Contribuição autárquica	1,00	0,00	0,00	0,00	0,00	0,00	0,00	0,00	0,00	0,000
01020702	Imposto municipal de sisa	1,00	0,00	982,16	0,00	982,16	0,03	0,03	982,13	0,00	98213,000
01020703	Imposto municipal sobre veículos	1,00	0,00	0,00	0,00	0,00	0,00	0,00	0,00	0,00	0,000
01020704	Contribuição Especial	1,00	0,00	6 605,36	0,00	6 605,36	0,00	0,00	6 605,36	0,00	660536,000
01020799	Outros impostos abolidos	1,00	0,00	0,00	0,00	0,00	0,00	0,00	0,00	0,00	0,000
02	Impostos indirectos	103 407,00	-10 758,10	52 994,92	0,00	52 994,92	70,68	70,68	52 924,24	-10 758,10	51,181
0202	Outros	103 407,00	-10 758,10	52 994,92	0,00	52 994,92	70,68	70,68	52 924,24	-10 758,10	51,181
020206	Impostos indirectos específicos das autarq.localis	103 407,00	-10 758,10	52 994,92	0,00	52 994,92	70,68	70,68	52 924,24	-10 758,10	51,181
02020602	Loteamentos e obras	93 500,00	0,00	49 608,78	0,00	49 608,78	0,00	0,00	49 608,78	0,00	53,058
0202060201	Taxa Municipal de Urbanização	37 000,00	0,00	2 170,80	0,00	2 170,80	0,00	0,00	2 170,80	0,00	5,867
0202060202	Compensação Urbanística	16 500,00	0,00	17 249,35	0,00	17 249,35	0,00	0,00	17 249,35	0,00	104,542
0202060203	Loteamento e Obras - Outras	40 000,00	0,00	30 188,63	0,00	30 188,63	0,00	0,00	30 188,63	0,00	75,472
02020603	Ocupação da via pública	5,00	0,00	58,76	0,00	58,76	0,00	0,00	58,76	0,00	1175,200
02020605	Publicidade	1,00	0,00	0,00	0,00	0,00	0,00	0,00	0,00	0,00	0,000
02020606	Saneamento	1,00	-10 758,10	0,00	0,00	0,00	0,00	0,00	0,00	-10 758,10	0,000
02020699	Outros	9 900,00	0,00	3 327,38	0,00	3 327,38	70,68	70,68	3 256,70	0,00	32,896
0202069999	Outros	9 900,00	0,00	3 327,38	0,00	3 327,38	70,68	70,68	3 256,70	0,00	32,896
04	Taxas, multas e outras penalidades	113 231,00	-6 392,23	92 321,56	0,00	92 321,56	0,00	0,00	92 321,56	-6 392,23	81,534
0401	Taxas	37 229,00	-6 392,23	37 473,47	0,00	37 473,47	0,00	0,00	37 473,47	-6 392,23	100,657
040123	Taxas específicas das autarquias locais	37 229,00	-6 392,23	37 473,47	0,00	37 473,47	0,00	0,00	37 473,47	-6 392,23	100,657
04012302	Loteamentos e obras	32 205,00	0,00	32 288,32	0,00	32 288,32	0,00	0,00	32 288,32	0,00	100,259
0401230201	Taxa Municipal de Urbanização	16 800,00	0,00	16 798,68	0,00	16 798,68	0,00	0,00	16 798,68	0,00	99,992
0401230202	Compensação Urbanística	5,00	0,00	86,83	0,00	86,83	0,00	0,00	86,83	0,00	1736,600
0401230203	Loteamento e obras - Outros	15 400,00	0,00	15 402,81	0,00	15 402,81	0,00	0,00	15 402,81	0,00	100,018
04012303	Ocupação da via pública	3,00	0,00	39,51	0,00	39,51	0,00	0,00	39,51	0,00	1317,000
04012305	Caça, uso e porte de arma	20,00	0,00	0,00	0,00	0,00	0,00	0,00	0,00	0,00	0,000
04012306	Saneamento	1,00	-5 309,30	0,00	0,00	0,00	0,00	0,00	0,00	-5 309,30	0,000
04012399	Outras	5 000,00	-1 082,93	5 145,64	0,00	5 145,64	0,00	0,00	5 145,64	-1 082,93	102,913
0401239903	Outros	5 000,00	-1 082,93	5 145,64	0,00	5 145,64	0,00	0,00	5 145,64	-1 082,93	102,913
0402	Multas e outras penalidades	76 002,00	0,00	54 848,09	0,00	54 848,09	0,00	0,00	54 848,09	0,00	72,167
040201	Juros de mora	69 000,00	0,00	43 583,81	0,00	43 583,81	0,00	0,00	43 583,81	0,00	63,165
040202	Juros compensatórios	7 000,00	0,00	10 257,78	0,00	10 257,78	0,00	0,00	10 257,78	0,00	146,540
040204	Coimas e penalidades por contra-ordenações	1,00	0,00	828,00	0,00	828,00	0,00	0,00	828,00	0,00	82800,000
040299	Multas e penalidades diversas	1,00	0,00	178,50	0,00	178,50	0,00	0,00	178,50	0,00	17850,000

Controlo Orçamental - Receita

Ano: 2018

Município de Benavente

(designação da autarquia local)

(unidade: €)

Classif. Económica da Receita		Previsões Corrigida	Rec. por Cobrar no início do ano	Receitas Liquidadas	Liquidações Anuladas	Rec. Cobradas Brutas	Reembolsos e Rest. Emitidos	Reembolsos e Rest. Pagos	Receita Cobrada Líquida	Rec. p/ Cobrar no final do Ano	Grau Exec. da Receita
Classif.	Designação										
05	Rendimentos da propriedade	362,00	1 800,80	339,63	0,00	339,41	0,00	0,00	339,41	1 801,02	93,760
0502	Juros-Sociedades financeiras	10,00	0,00	0,00	0,00	0,00	0,00	0,00	0,00	0,00	0,000
050201	Bancos e outras instituições financeiras	10,00	0,00	0,00	0,00	0,00	0,00	0,00	0,00	0,00	0,000
0507	Dividend.partic.lucros socied.quase-soc.nãofinanc.	1,00	0,00	0,00	0,00	0,00	0,00	0,00	0,00	0,00	0,000
050702	Empresas públicas municipais e intermunicipais	1,00	0,00	0,00	0,00	0,00	0,00	0,00	0,00	0,00	0,000
0508	Dividend.particip.lucros de sociedades financ.	1,00	0,00	0,00	0,00	0,00	0,00	0,00	0,00	0,00	0,000
0510	Rendas	350,00	1 800,80	339,63	0,00	339,41	0,00	0,00	339,41	1 801,02	96,974
051001	Terrenos	350,00	1 800,80	339,63	0,00	339,41	0,00	0,00	339,41	1 801,02	96,974
06	Transferências correntes	5 742 312,00	0,00	5 048 120,76	0,00	5 048 120,76	0,00	0,00	5 048 120,76	0,00	87,911
0601	Sociedades e quase-sociedades não financeiras	517 406,00	0,00	0,00	0,00	0,00	0,00	0,00	0,00	0,00	0,000
060101	Públicas	517 406,00	0,00	0,00	0,00	0,00	0,00	0,00	0,00	0,00	0,000
06010101	Empresas públicas	517 406,00	0,00	0,00	0,00	0,00	0,00	0,00	0,00	0,00	0,000
0601010101	Conserv. Reab. Estradas desclassificadas -PRN 2000	517 406,00	0,00	0,00	0,00	0,00	0,00	0,00	0,00	0,00	0,000
0603	Administração central	5 224 905,00	0,00	5 048 120,76	0,00	5 048 120,76	0,00	0,00	5 048 120,76	0,00	96,617
060301	Estado	4 938 627,00	0,00	4 902 497,62	0,00	4 902 497,62	0,00	0,00	4 902 497,62	0,00	99,268
06030101	Fundo de Equilíbrio Financeiro	2 624 637,00	0,00	2 624 637,00	0,00	2 624 637,00	0,00	0,00	2 624 637,00	0,00	100,000
06030102	Fundo Social Municipal	512 850,00	0,00	512 850,00	0,00	512 850,00	0,00	0,00	512 850,00	0,00	100,000
06030103	Participação fixa no IRS	1 171 140,00	0,00	1 171 140,00	0,00	1 171 140,00	0,00	0,00	1 171 140,00	0,00	100,000
06030199	Outras	630 000,00	0,00	593 870,62	0,00	593 870,62	0,00	0,00	593 870,62	0,00	94,265
0603019901	DGEstE - Ed. Pré-Escolar acordo de cooperação	500 000,00	0,00	477 874,85	0,00	477 874,85	0,00	0,00	477 874,85	0,00	95,575
0603019903	Protocolo de cooperação - ISSS - CPCJ	25 000,00	0,00	25 482,36	0,00	25 482,36	0,00	0,00	25 482,36	0,00	101,929
0603019906	INH - Prohabita	30 000,00	0,00	15 156,59	0,00	15 156,59	0,00	0,00	15 156,59	0,00	50,522
0603019909	DGEstE-fornecimento refeições aos alunos 1.º ciclo	60 000,00	0,00	75 356,82	0,00	75 356,82	0,00	0,00	75 356,82	0,00	125,595
0603019910	DGAL - Gabinete Técnico Florestal Intermunicipal	15 000,00	0,00	0,00	0,00	0,00	0,00	0,00	0,00	0,00	0,000
060306	Estado-Particip.comunit.projectos co-financiados	171 878,00	0,00	18 574,70	0,00	18 574,70	0,00	0,00	18 574,70	0,00	10,807
06030603	Estágios Profissionais - PEPAL	1 500,00	0,00	0,00	0,00	0,00	0,00	0,00	0,00	0,00	0,000
06030604	FSE - Plano integrado de comb insucesso escolar	170 378,00	0,00	18 574,70	0,00	18 574,70	0,00	0,00	18 574,70	0,00	10,902
060307	Serviços e fundos autónomos	114 400,00	0,00	127 048,44	0,00	127 048,44	0,00	0,00	127 048,44	0,00	111,056
06030701	Instituto de Emprego e Formação Profissional	110 000,00	0,00	122 648,44	0,00	122 648,44	0,00	0,00	122 648,44	0,00	111,499
06030702	Entidade Reg Turismo Alentejo	4 400,00	0,00	4 400,00	0,00	4 400,00	0,00	0,00	4 400,00	0,00	100,000
0607	Instituições sem fins lucrativos	1,00	0,00	0,00	0,00	0,00	0,00	0,00	0,00	0,00	0,000
060701	Instituições sem fins lucrativos	1,00	0,00	0,00	0,00	0,00	0,00	0,00	0,00	0,00	0,000
07	Venda de bens e serviços correntes	2 410 936,00	143 456,40	2 541 034,77	18 676,78	2 478 364,11	93,49	93,49	2 478 270,62	187 450,28	102,793
0701	Venda de bens	925,00	-130 851,04	8 984,54	0,00	8 984,54	0,00	0,00	8 984,54	-130 851,04	971,302
070101	Material de escritório	1,00	0,00	0,00	0,00	0,00	0,00	0,00	0,00	0,00	0,000
070102	Livros e documentação técnica	20,00	0,00	0,00	0,00	0,00	0,00	0,00	0,00	0,00	0,000
070103	Publicações e impressos	700,00	0,00	982,70	0,00	982,70	0,00	0,00	982,70	0,00	140,386
070105	Bens inutilizados	1,00	0,00	0,00	0,00	0,00	0,00	0,00	0,00	0,00	0,000
070108	Mercadorias	50,00	0,00	87,85	0,00	87,85	0,00	0,00	87,85	0,00	175,700
07010899	Outros	50,00	0,00	87,85	0,00	87,85	0,00	0,00	87,85	0,00	175,700
070110	Desperdícios, resíduos e refugos	1,00	0,00	0,00	0,00	0,00	0,00	0,00	0,00	0,00	0,000

Controlo Orçamental - Receita

Ano: 2018

Município de Benavente

(designação da autarquia local)

(unidade: €)

Classif. Económica da Receita		Previsões Corrigida	Rec. por Cobrar no início do ano	Receitas Liquidadas	Liquidações Anuladas	Rec. Cobradas Brutas	Reembolsos e Rest. Emitidos	Reembolsos e Rest. Pagos	Receita Cobrada Líquida	Rec. p/ Cobrar no final do Ano	Grau Exec. da Receita
Classif.	Designação										
070111	Produtos acabados e intermédios	2,00	-130 895,55	7 595,99	0,00	7 595,99	0,00	0,00	7 595,99	-130 895,55	379799,500
07011101	Água	1,00	-130 895,55	0,00	0,00	0,00	0,00	0,00	0,00	-130 895,55	0,000
07011102	Outros Produtos	1,00	0,00	7 595,99	0,00	7 595,99	0,00	0,00	7 595,99	0,00	759599,000
070199	Outros	150,00	44,51	318,00	0,00	318,00	0,00	0,00	318,00	44,51	212,000
0702	Serviços	929 751,00	119 439,77	1 024 780,84	18 480,68	972 771,47	93,49	93,49	972 677,98	152 968,46	104,617
070201	Aluguer de espaços e equipamentos	1,00	-15 710,60	0,00	0,00	0,00	0,00	0,00	0,00	-15 710,60	0,000
07020101	Contadores de Água	1,00	-15 710,60	0,00	0,00	0,00	0,00	0,00	0,00	-15 710,60	0,000
070208	Serv.sociais,recreativos,culturais e de desporto	52 250,00	13 907,12	77 633,85	0,00	78 156,26	0,00	0,00	78 156,26	13 384,71	149,581
07020802	Serviços recreativos	200,00	1 009,72	11 950,00	0,00	11 950,00	0,00	0,00	11 950,00	1 009,72	5975,000
07020803	Serviços culturais	50,00	0,00	0,00	0,00	0,00	0,00	0,00	0,00	0,00	0,000
07020804	Serviços desportivos	52 000,00	12 897,40	65 683,85	0,00	66 206,26	0,00	0,00	66 206,26	12 374,99	127,320
070209	Serviços específicos das autarquias	865 000,00	63 823,73	939 385,26	18 480,68	888 248,48	93,49	93,49	888 154,99	96 479,83	102,677
07020902	Resíduos sólidos	640 000,00	-12 031,68	726 740,71	16 279,17	691 648,50	0,00	0,00	691 648,50	6 781,36	108,070
07020903	Transportes colectivos de pessoas e mercadorias	10 000,00	3 404,83	11 390,87	0,00	11 800,96	78,89	78,89	11 722,07	2 994,74	117,221
07020904	Trabalhos por conta de particulares	6 000,00	21 023,21	2 055,97	314,45	1 571,24	0,00	0,00	1 571,24	21 193,49	26,187
07020909	Refeições - Refeitórios Escolares	205 000,00	49 969,17	194 753,29	1 887,06	178 783,36	14,60	14,60	178 768,76	64 052,04	87,204
0702090901	Pré escolar	66 000,00	12 663,41	57 890,19	417,58	52 948,57	0,00	0,00	52 948,57	17 187,45	80,225
0702090902	1º Ciclo ensino básico	138 000,00	37 199,26	135 494,30	1 469,48	124 600,99	14,60	14,60	124 586,39	46 623,09	90,280
0702090903	Docentes e não docentes	1 000,00	106,50	1 368,80	0,00	1 233,80	0,00	0,00	1 233,80	241,50	123,380
07020999	Outros	4 000,00	1 458,20	4 444,42	0,00	4 444,42	0,00	0,00	4 444,42	1 458,20	111,111
070299	Outros	12 500,00	57 419,52	7 761,73	0,00	6 366,73	0,00	0,00	6 366,73	58 814,52	50,934
07029999	Outros	12 500,00	57 419,52	7 761,73	0,00	6 366,73	0,00	0,00	6 366,73	58 814,52	50,934
0703	Rendas	1 480 260,00	154 867,67	1 507 269,39	196,10	1 496 608,10	0,00	0,00	1 496 608,10	165 332,86	101,104
070301	Habitações	90 000,00	143 535,81	98 573,76	196,10	89 444,46	0,00	0,00	89 444,46	152 469,01	99,383
070302	Edifícios	16 000,00	11 331,86	20 325,31	0,00	18 793,32	0,00	0,00	18 793,32	12 863,85	117,458
070399	Outras	1 374 260,00	0,00	1 388 370,32	0,00	1 388 370,32	0,00	0,00	1 388 370,32	0,00	101,027
07039901	EDP	1 374 260,00	0,00	1 388 370,32	0,00	1 388 370,32	0,00	0,00	1 388 370,32	0,00	101,027
08	Outras receitas correntes	55 004,00	8 646,99	88 238,96	0,00	57 667,01	1 249,38	1 249,38	56 417,63	39 218,94	102,570
0801	Outras	55 004,00	8 646,99	88 238,96	0,00	57 667,01	1 249,38	1 249,38	56 417,63	39 218,94	102,570
080199	Outras	55 004,00	8 646,99	88 238,96	0,00	57 667,01	1 249,38	1 249,38	56 417,63	39 218,94	102,570
08019901	Indemniz.por deterior,roubo extravio bens patrim.	1,00	0,00	0,00	0,00	0,00	0,00	0,00	0,00	0,00	0,000
08019902	Indem.estrag.prov.outrém viat.outr.equip.aut.local	1,00	0,00	254,79	0,00	254,79	0,00	0,00	254,79	0,00	25479,000
08019903	IVA reembolsado	1,00	0,00	0,00	0,00	0,00	0,00	0,00	0,00	0,00	0,000
08019904	IVA Inversão da liquidação	1,00	0,00	0,00	0,00	0,00	0,00	0,00	0,00	0,00	0,000
08019999	Diversas	55 000,00	8 646,99	87 984,17	0,00	57 412,22	1 249,38	1 249,38	56 162,84	39 218,94	102,114
09	Venda de bens de investimento	10 392,00	0,00	385,00	0,00	385,00	0,00	0,00	385,00	0,00	3,705
0901	Terrenos	10 392,00	0,00	385,00	0,00	385,00	0,00	0,00	385,00	0,00	3,705
090110	Famílias	10 392,00	0,00	385,00	0,00	385,00	0,00	0,00	385,00	0,00	3,705
10	Transferências de capital	1 160 803,00	0,00	805 500,94	0,00	805 500,94	0,00	0,00	805 500,94	0,00	69,392
1003	Administração central	1 160 803,00	0,00	805 500,94	0,00	805 500,94	0,00	0,00	805 500,94	0,00	69,392
100301	Estado	298 397,00	0,00	292 492,50	0,00	292 492,50	0,00	0,00	292 492,50	0,00	98,021

Controlo Orçamental - Receita

Ano: 2018

Município de Benavente

(designação da autarquia local)

(unidade: €)

Classif. Económica da Receita		Previsões Corrigida	Rec. por Cobrar no início do ano	Receitas Liquidadas	Liquidações Anuladas	Rec. Cobradas Brutas	Reembolsos e Rest. Emitidos	Reembolsos e Rest. Pagos	Receita Cobrada Líquida	Rec. p/ Cobrar no final do Ano	Grau Exec. da Receita
Classif.	Designação										
10030101	Fundo de Equilíbrio Financeiro	297 531,00	0,00	291 626,00	0,00	291 626,00	0,00	0,00	291 626,00	0,00	98,015
10030199	Outras	866,00	0,00	866,50	0,00	866,50	0,00	0,00	866,50	0,00	100,058
1003019901	Fundo de Eficiência Energética	866,00	0,00	866,50	0,00	866,50	0,00	0,00	866,50	0,00	100,058
100307	Estado-Particip.comunitária project.co-financiados	862 406,00	0,00	513 008,44	0,00	513 008,44	0,00	0,00	513 008,44	0,00	59,486
10030701	FEDER	862 406,00	0,00	513 008,44	0,00	513 008,44	0,00	0,00	513 008,44	0,00	59,486
1003070133	Desenvolvimento urbano sustentável - mobilidade	63 750,00	0,00	0,00	0,00	0,00	0,00	0,00	0,00	0,00	0,000
1003070134	Requalificação do Jardim dos Álamos	21 250,00	0,00	0,00	0,00	0,00	0,00	0,00	0,00	0,00	0,000
1003070135	Reabilitação do Cruzeiro do Calvário	4 250,00	0,00	0,00	0,00	0,00	0,00	0,00	0,00	0,00	0,000
1003070136	Requalificação do Celeiro dos Arcos-rec Mult Usos	,00	0,00	0,00	0,00	0,00	0,00	0,00	0,00	0,00	0,000
1003070137	Reab. e ampliação da sede do Rancho "Saia Rodada"	,00	0,00	0,00	0,00	0,00	0,00	0,00	0,00	0,00	0,000
1003070138	Reabilitação da Biblioteca Municipal	47 300,00	0,00	0,00	0,00	0,00	0,00	0,00	0,00	0,00	0,000
1003070139	Requalificação da Praças em Benavente	55 250,00	0,00	0,00	0,00	0,00	0,00	0,00	0,00	0,00	0,000
1003070140	Requalificação de praça e de largo em Samora	46 750,00	0,00	0,00	0,00	0,00	0,00	0,00	0,00	0,00	0,000
1003070141	Requalificação do Largo 25 de Abril - Samora	30 300,00	0,00	0,00	0,00	0,00	0,00	0,00	0,00	0,00	0,000
1003070142	Requalificação e reconversão antigo celeiro olivei	,00	0,00	0,00	0,00	0,00	0,00	0,00	0,00	0,00	0,000
1003070143	Aumento da eficiência energética edif. municipais	10 000,00	0,00	0,00	0,00	0,00	0,00	0,00	0,00	0,00	0,000
1003070144	Museu de Benavente	27 625,00	0,00	0,00	0,00	0,00	0,00	0,00	0,00	0,00	0,000
1003070145	Reab do edif Centro Dia Santo Est. (2ª fase)	100 000,00	0,00	92 138,52	0,00	92 138,52	0,00	0,00	92 138,52	0,00	92,139
1003070146	Reabilitação de escolas do Ens. Básico	5 000,00	0,00	0,00	0,00	0,00	0,00	0,00	0,00	0,00	0,000
1003070149	Aumento eficiência energética - Iluminação Pública	450 931,00	0,00	420 869,92	0,00	420 869,92	0,00	0,00	420 869,92	0,00	93,334
12	Passivos financeiros	900 000,00	0,00	838 200,00	0,00	838 200,00	0,00	0,00	838 200,00	0,00	93,133
1206	Empréstimos a médio e longo prazos	900 000,00	0,00	838 200,00	0,00	838 200,00	0,00	0,00	838 200,00	0,00	93,133
120602	Sociedades financeiras	900 000,00	0,00	838 200,00	0,00	838 200,00	0,00	0,00	838 200,00	0,00	93,133
12060204	Empréstimo contratado em 2016 - CGD	900 000,00	0,00	838 200,00	0,00	838 200,00	0,00	0,00	838 200,00	0,00	93,133
13	Outras receitas de capital	360 300,00	0,00	0,00	0,00	0,00	0,00	0,00	0,00	0,00	0,000
1301	Outras	360 300,00	0,00	0,00	0,00	0,00	0,00	0,00	0,00	0,00	0,000
130101	Indemnizações	360 200,00	0,00	0,00	0,00	0,00	0,00	0,00	0,00	0,00	0,000
130102	Activos incorpóreos	100,00	0,00	0,00	0,00	0,00	0,00	0,00	0,00	0,00	0,000
15	Reposições não abatidas nos pagamentos	100,00	0,00	4 692,82	0,00	4 692,82	0,00	0,00	4 692,82	0,00	4692,820
1501	Reposições não abatidas nos pagamentos	100,00	0,00	4 692,82	0,00	4 692,82	0,00	0,00	4 692,82	0,00	4692,820
150101	Reposições não abatidas nos pagamentos	100,00	0,00	4 692,82	0,00	4 692,82	0,00	0,00	4 692,82	0,00	4692,820
Total Receitas Correntes		16 037 257,00	136 753,86	15 426 902,28	18 676,78	15 333 659,45	111 200,16	111 200,16	15 222 459,29	211 319,91	94,919
Total Receitas de Capital		2 431 495,00	0,00	1 644 085,94	0,00	1 644 085,94	0,00	0,00	1 644 085,94	0,00	67,616
Total de Reposições Não Abatidas		100,00	0,00	4 692,82	0,00	4 692,82	0,00	0,00	4 692,82	0,00	4692,820
Total das Receitas Orçamentais		18 468 852,00	136 753,86	17 075 681,04	18 676,78	16 982 438,21	111 200,16	111 200,16	16 871 238,05	211 319,91	91,350
16	Saldo da gerência anterior	2 817 145,64	0,00	2 817 145,64	0,00	2 817 145,64	0,00	0,00	2 817 145,64	0,00	100,000
1601	Saldo orçamental	2 817 145,64	0,00	2 817 145,64	0,00	2 817 145,64	0,00	0,00	2 817 145,64	0,00	100,000

Controlo Orçamental - Receita

Ano: 2018

Município de Benavente

(designação da autarquia local)

(unidade: €)

Classif. Económica da Receita		Previsões Corrigida	Rec. por Cobrar no início do ano	Receitas Liquidadas	Liquidações Anuladas	Rec. Cobradas Brutas	Reembolsos e Rest. Emitidos	Reembolsos e Rest. Pagos	Receita Cobrada Liquida	Rec. p/ Cobrar no final do Ano	Grau Exec. da Receita
Classif.	Designação										
160101	Na posse do serviço	2 817 145,64	0,00	2 817 145,64	0,00	2 817 145,64	0,00	0,00	2 817 145,64	0,00	100,000
Total Saldo de Gerência Anterior		2 817 145,64	0,00	2 817 145,64	0,00	2 817 145,64	0,00	0,00	2 817 145,64	0,00	100,000
Total Geral		21 285 997,64	136 753,86	19 892 826,68	18 676,78	19 799 583,85	111 200,16	111 200,16	19 688 383,69	211 319,91	92,495

ORGÃO EXECUTIVO

Em de de

.....

ORGÃO DELIBERATIVO

Em de de

.....

Documento n.º 8

Código Pocal:

7.4 - Execução do Plano Plurianual de Investimentos

Execução Anual do Plano Plurianual de Investimentos

Município de Benavente

Ano: 2018

(designação da autarquia local)

(unidade: €)

Obj	Prog	Projeto		Designação	Código Classificação Orçamental	Forma de Realiz.	Fonte Financiamento (%)			Datas (Mês/Ano)			Montante Previsto			Montante executado			Nível Execução Anual (%)	Nível Execução Global (%)
		Ano / N°	Ação				AC	AA	FC	Início	Fim	Ano	Anos seguintes	Total	Anos Anteriores	Ano	Total			
01		EDUCAÇÃO																		
01	001	Educação pré-escolar																		
01	001	2014/1		Aquisição de equipamento e material didático	02 07011002	O	100		01/2014	12/2021	5 000,00	15 000,00	20 000,00	46 540,44	4 346,82	50 887,26	86,94	76,48		
01	001	2016/69		Arranjo exterior do JI da Lezíria - Samora Correia	02 0701030502	E	100		05/2016	12/2018	100,00	0,00	100,00	12 945,99	0,00	12 945,99	0,00	99,23		
				Totais do Programa 001:								5 100,00	15 000,00	20 100,00	59 486,43	4 346,82	63 833,25	85,23	80,21	
01	002	Ensino básico																		
01	002	2014/2		Aquisição de equipamento e material didático	02 07011002	O	100		01/2014	12/2021	25 000,00	75 000,00	100 000,00	50 339,53	3 682,14	54 021,67	14,73	35,93		
01	002	2014/26		Climatização (ar frio) dos Centros Escolares de Benavente e Samora Correia	02 0701030502	E	100		01/2014	12/2018	1 000,00	0,00	1 000,00	153 371,36	0,00	153 371,36	0,00	99,35		
01	002	2015/23		Ampliação/ transformação do JI das Areias em JI/EB1 das Areias	02 0701030502	E	100		01/2015	12/2018	4 350,00	0,00	4 350,00	376 234,45	4 325,37	380 559,82	99,43	99,99		
01	002	2015/24		Ampliação do Centro Escolar do Porto Alto	02 0701030502	E	100		01/2015	12/2018	1 100,00	0,00	1 100,00	177 485,87	1 071,14	178 557,01	97,38	99,98		
01	002	2015/25		Requalificação e ampliação da escola EB1, N.º 2 - Acácias - Samora Correia	02 0701030502	E	100		01/2015	12/2019	15 000,00	0,00	15 000,00	0,00	0,00	0,00	0,00	0,00		
01	002	2015/55		Alteração e ampliação EB1 de Santo Estevão - reparação de deficiências de construção	02 0701030502	E	100		01/2015	12/2018	50,00	0,00	50,00	5 923,11	0,00	5 923,11	0,00	99,16		
01	002	2018/9		Equipamento de 2 salas no âmbito do Plano Integrado de Combate ao insucesso escolar	02 07011002	O	15	95	01/2018	12/2019	90 787,00	6 000,00	96 787,00	0,00	0,00	0,00	0,00	0,00		
				Totais do Programa 002:								137 287,00	81 000,00	218 287,00	763 354,32	9 078,65	772 432,97	6,61	78,69	
				Totais do Objetivo 01:								142 387,00	96 000,00	238 387,00	822 840,75	13 425,47	836 266,22	9,43	78,80	

Execução Anual do Plano Plurianual de Investimentos

Município de Benavente

Ano: 2018

(designação da autarquia local)

(unidade: €)

Obj	Prog	Projeto		Designação	Código Classificação Orçamental	Forma de Realiz.	Fonte Financiamento (%)			Datas (Mês/Ano)		Montante Previsto			Montante executado			Nível Execução Anual (%)	Nível Execução Global (%)
		Ano / N°	Ação				AC	AA	FC	Início	Fim	Ano	Anos seguintes	Total	Anos Anteriores	Ano	Total		
02				PATRIMÓNIO, CULTURA E CIÊNCIA															
02	001			Cultura															
02	001	2014/28		Remodelar os edifícios socioculturais															
02	001	2014/28	2	Centro de Foros de Almada - Substituição cobertura fibrocimento	02	07010302	E	100		01/2014	12/2018	1 000,00	0,00	1 000,00	38 723,49	0,00	38 723,49	0,00	97,48
02	001	2014/28	3	Centro de Foros da Charneca e Anexo à EB1 - Substituição cobertura fibrocimento	02	07010302	E	100		01/2014	12/2018	1 000,00	0,00	1 000,00	57 411,09	0,00	57 411,09	0,00	98,29
02	001	2014/28	4	Centro de Porto Alto - Substituição cobertura fibrocimento	02	07010302	E	100		01/2014	12/2018	1 000,00	0,00	1 000,00	60 289,30	0,00	60 289,30	0,00	98,37
02	001	2014/28	6	Centro de Porto Alto - Colocação de teto falso	02	07010302	E	100		05/2016	12/2018	1 000,00	0,00	1 000,00	4 696,22	0,00	4 696,22	0,00	82,44
02	001	2015/31		Requalificação do edifício do Museu Municipal de Benavente	02	07010301	E	15	85	01/2015	12/2020	32 500,00	1 124 000,00	1 156 500,00	29 833,65	0,00	29 833,65	0,00	2,51
02	001	2015/49		Aquisição equipamentos	02	07011002	O	100		01/2015	12/2021	13 000,00	60 000,00	73 000,00	98 578,54	10 677,09	109 255,63	82,13	63,68
02	001	2016/52		Requalificação do Celeiro dos Arcos e reconversão para Espaço Multiusos - Benavente	02	07010302	E	100		05/2016	12/2020	50 000,00	0,00	50 000,00	0,00	6 073,13	6 073,13	12,15	12,15
02	001	2016/53		Reabilitação e ampliação da sede do Rancho Saia Rodada - Benavente	02	07010302	E	100		05/2016	12/2020	20 000,00	0,00	20 000,00	0,00	2 998,13	2 998,13	14,99	14,99
02	001	2016/54		Reabilitação e reconversão do antigo celeiro dos Oliveiras - Samora Correia	02	07010302	E	100		05/2016	12/2020	36 000,00	0,00	36 000,00	0,00	0,00	0,00	0,00	0,00
02	001	2016/55		Reabilitação da Biblioteca Municipal	02	07010301	E	15	85	05/2016	12/2020	55 648,00	600 000,00	655 648,00	0,00	0,00	0,00	0,00	0,00
				Totais do Programa 001:								211 148,00	1 784 000,00	1 995 148,00	289 532,29	19 748,35	309 280,64	9,35	13,54
				Totais do Objetivo 02:								211 148,00	1 784 000,00	1 995 148,00	289 532,29	19 748,35	309 280,64	9,35	13,54

Execução Anual do Plano Plurianual de Investimentos

Município de Benavente

Ano: 2018

(designação da autarquia local)

(unidade: €)

Obj	Prog	Projeto		Designação	Código Classificação Orçamental	Forma de Realiz.	Fonte Financiamento (%)			Datas (Mês/Ano)		Montante Previsto			Montante executado			Nível Execução Anual (%)	Nível Execução Global (%)
		Ano / Nº	Ação				AC	AA	FC	Início	Fim	Ano	Anos seguintes	Total	Anos Anteriores	Ano	Total		
03				TEMPOS LIVRES E DESPORTO															
03	001			Desporto, recreio e lazer															
03	001	2010/33		Polivalente Santo Estevão instalação de Iluminação	02	07010302	E	100		01/2010	12/2018	1 000,00	0,00	1 000,00	18 991,97	534,04	19 526,01	53,40	97,67
03	001	2014/3		Aquisição de equipamento para instalações desportivas, recreativas e de lazer	02	07011002	O	100		01/2014	12/2021	15 000,00	22 500,00	37 500,00	81 164,34	14 553,06	95 717,40	97,02	80,66
03	001	2015/47		Construção balneários apoio campo futebol Murteira e requalificação das instalações eletricas	02	07010302	E	100		01/2015	12/2019	56 323,00	5 000,00	61 323,00	157 274,95	0,00	157 274,95	0,00	71,95
03	001	2015/48		Requalificação balneários															
03	001	2015/48	1	Pavilhão de Samora Correia	02	07010302	E	100		01/2015	12/2018	1 000,00	0,00	1 000,00	62 384,51	0,00	62 384,51	0,00	98,42
03	001	2015/48	2	Piscina de Benavente	02	07010302	E	100		01/2015	12/2018	1 000,00	0,00	1 000,00	97 424,50	0,00	97 424,50	0,00	98,98
03	001	2015/48	3	Piscinas Samora Correia	02	07010302	E	100		01/2015	12/2018	1 000,00	0,00	1 000,00	116 776,15	0,00	116 776,15	0,00	99,15
03	001	2015/53		Aquisição de terrenos para equipamentos desportivos de recreio e de lazer	02	070101	O	100		01/2015	12/2018	135 000,00	0,00	135 000,00	0,00	65 000,00	65 000,00	48,15	48,15
03	001	2016/48		Implementação de circuito pedonal e ciclável da margem do rio Sorraia entre Benavente e Samora Correia	02	07010401	E	100		01/2016	12/2018	1 000,00	0,00	1 000,00	19 978,61	0,00	19 978,61	0,00	95,23
03	001	2016/51		Relvado sintético - campo de futebol de Santo Estevão	02	07010406	E	100		01/2016	12/2018	6 400,00	0,00	6 400,00	0,00	0,00	0,00	0,00	0,00
03	001	2018/5		Projeto Piscina Descoberta Benavente	02	07010302	O	100		01/2018	12/2018	5 000,00	0,00	5 000,00	0,00	0,00	0,00	0,00	0,00
03	001	2018/6		Projeto Piscina Descoberta Samora Correia	02	07010302	O	100		01/2018	12/2018	5 000,00	0,00	5 000,00	0,00	0,00	0,00	0,00	0,00
03	001	2018/8		Ampliação Edifício Mercado Municipal Porto Alto (sede AREPA)	02	07010302	E	100		01/2018	12/2018	22 400,00	0,00	22 400,00	0,00	0,00	0,00	0,00	0,00
				Totais do Programa 001:								250 123,00	27 500,00	277 623,00	553 995,03	80 087,10	634 082,13	32,02	76,25
				Totais do Objetivo 03:								250 123,00	27 500,00	277 623,00	553 995,03	80 087,10	634 082,13	32,02	76,25

Execução Anual do Plano Plurianual de Investimentos

Município de Benavente

Ano: 2018

(designação da autarquia local)

(unidade: €)

Obj	Prog	Projeto		Designação	Código Classificação Orçamental	Forma de Realiz.	Fonte Financiamento (%)			Datas (Mês/Ano)		Montante Previsto			Montante executado			Nível Execução Anual (%)	Nível Execução Global (%)
		Ano / N°	Ação				AC	AA	FC	Início	Fim	Ano	Anos seguintes	Total	Anos Anteriores	Ano	Total		
04				AÇÃO SOCIAL															
04	001			Solidariedade Social															
04	001	2016/56		Reabilitação do edifício do Centro de Dia de Santo Estevão (2ª Fase)	02 07010301	E	15	85	01/2016	12/2018	103 000,00	0,00	103 000,00	6 119,25	102 841,65	108 960,90	99,85	99,85	
				Totais do Programa 001:							103 000,00	0,00	103 000,00	6 119,25	102 841,65	108 960,90	99,85	99,85	
				Totais do Objetivo 04:							103 000,00	0,00	103 000,00	6 119,25	102 841,65	108 960,90	99,85	99,85	

Execução Anual do Plano Plurianual de Investimentos

Município de Benavente

Ano: 2018

(designação da autarquia local)

(unidade: €)

Obj	Prog	Projeto		Designação	Código Classificação Orçamental	Forma de Realiz.	Fonte Financiamento (%)			Datas (Mês/Ano)		Montante Previsto			Montante executado			Nível Execução Anual (%)	Nível Execução Global (%)
		Ano / N°	Ação				AC	AA	FC	Início	Fim	Ano	Anos seguintes	Total	Anos Anteriores	Ano	Total		
05				SAÚDE															
05	001			Ampliação/Remodelação Posto Médico															
05	001	2018/1		Remodelação Posto Médico Foros Almada	02 07010301	E	100		01/2018	12/2018	25 000,00	0,00	25 000,00	0,00	14 208,48	14 208,48	56,83	56,83	
05	001	2018/2		Remodelação Posto Médico Foros Charneca	02 07010301	E	100		01/2018	12/2018	20 000,00	0,00	20 000,00	0,00	0,00	0,00	0,00	0,00	
				Totais do Programa 001:							45 000,00	0,00	45 000,00	0,00	14 208,48	14 208,48	31,57	31,57	
				Totais do Objetivo 05:							45 000,00	0,00	45 000,00	0,00	14 208,48	14 208,48	31,57	31,57	

Execução Anual do Plano Plurianual de Investimentos

Município de Benavente

Ano: 2018

(designação da autarquia local)

(unidade: €)

Obj	Prog	Projeto		Designação	Código Classificação Orçamental	Forma de Realiz.	Fonte Financiamento (%)			Datas (Mês/Ano)		Montante Previsto			Montante executado			Nível Execução Anual (%)	Nível Execução Global (%)
		Ano / N°	Ação				AC	AA	FC	Início	Fim	Ano	Anos seguintes	Total	Anos Anteriores	Ano	Total		
06				HABITAÇÃO, ORDENAMENTO TERRITÓRIO E URB															
06	001			Habitação															
06	001	2014/4		Aquisição de Habitações	02 07010202	O	100		01/2014	12/2021	5 000,00	15 000,00	20 000,00	22 096,94	0,00	22 096,94	0,00	52,49	
06	001	2014/5		Aquisição de terrenos	02 070101	O	100		01/2014	12/2021	5 000,00	15 000,00	20 000,00	25 727,14	0,00	25 727,14	0,00	56,26	
06	001	2014/6		Grande Reparação/ Ampliação habitações em regime de arrendamento	02 07010203	E	100		01/2014	12/2021	5 000,00	15 000,00	20 000,00	0,00	0,00	0,00	0,00	0,00	
06	001	2016/27		Construção de prédio de 6 fogos - Habitação Social - Rua Manuel Arriaga - Samora Correia	02 07010201	E	100		01/2016	12/2019	1 000,00	169 000,00	170 000,00	0,00	0,00	0,00	0,00	0,00	
				Totais do Programa 001:							16 000,00	214 000,00	230 000,00	47 824,08	0,00	47 824,08	0,00	17,21	
06	002			Ordenamento do Território															
06	002	2014/7		Aquisição de terrenos	02 070101	O	100		01/2014	12/2020	153 000,00	20 000,00	173 000,00	157 910,73	150 000,00	307 910,73	98,04	93,05	
06	002	2017/12		Aquisição de prédios urbanos, no âmbito da requalificação dos espaços públicos	02 07010307	O	100		05/2017	12/2021	2 000,00	0,00	2 000,00	0,00	0,00	0,00	0,00	0,00	
				Totais do Programa 002:							155 000,00	20 000,00	175 000,00	157 910,73	150 000,00	307 910,73	96,77	92,49	
				Totais do Objetivo 06:							171 000,00	234 000,00	405 000,00	205 734,81	150 000,00	355 734,81	87,72	58,25	

Execução Anual do Plano Plurianual de Investimentos

Município de Benavente

Ano: 2018

(designação da autarquia local)

(unidade: €)

Obj.	Prog.	Projeto		Designação	Código Classificação Orçamental	Forma de Realiz.	Fonte Financiamento (%)			Datas (Mês/Ano)			Montante Previsto			Montante executado			Nível Execução Anual (%)	Nível Execução Global (%)
		Ano / N°	Ação				AC	AA	FC	Início	Fim	Ano	Anos seguintes	Total	Anos Anteriores	Ano	Total			
07				PROTECÇÃO CIVIL																
07	001			Sistema Municipal de Protecção Civil																
07	001	2014/8		Aquisição de equipamento para o Serviço de protecção Civil	02 07011002	O	100		01/2014	12/2021	8 500,00	15 000,00	23 500,00	4 602,96	2 029,50	6 632,46	23,88	23,60		
07	001	2014/9		Aq. Inst. de sistemas de int. e deteção de incêndios edif Municipais	02 07011002	O	100		01/2014	12/2021	5 000,00	15 000,00	20 000,00	11 678,97	2 040,57	13 719,54	40,81	43,31		
Totais do Programa 001:											13 500,00	30 000,00	43 500,00	16 281,93	4 070,07	20 352,00	30,15	34,04		
Totais do Objetivo 07:											13 500,00	30 000,00	43 500,00	16 281,93	4 070,07	20 352,00	30,15	34,04		

Execução Anual do Plano Plurianual de Investimentos

Município de Benavente

Ano: 2018

(designação da autarquia local)

(unidade: €)

Obj	Prog	Projeto		Designação	Código Classificação Orçamental	Forma de Realiz.	Fonte Financiamento (%)			Datas (Mês/Ano)		Montante Previsto			Montante executado			Nível Execução Anual (%)	Nível Execução Global (%)
		Ano / Nº	Ação				AC	AA	FC	Início	Fim	Ano	Anos seguintes	Total	Anos Anteriores	Ano	Total		
08				INDÚSTRIA E ENERGIA															
08	001			Energia															
08	001	2014/10		Aquisição de candeeiros e armaduras	02 07010404	O	100			01/2014	12/2021	10 000,00	30 000,00	40 000,00	113 016,92	3 114,30	116 131,22	31,14	75,89
08	001	2014/11		Ampliação rede geral e ramais de chegada	02 07010404	O	100			01/2014	12/2021	21 000,00	15 000,00	36 000,00	5 177,95	18 232,01	23 409,96	86,82	56,85
08	001	2016/57		Aumento da eficiência energética edifícios municipais	02 07010301	E	5	95		05/2016	12/2021	98 747,00	20 000,00	118 747,00	0,00	11 623,50	11 623,50	11,77	9,79
08	001	2016/68		Instalação de sistemas de redução de consumos de energia reativa	02 070115	O	100			05/2016	12/2019	2 500,00	0,00	2 500,00	3 353,48	1 117,82	4 471,30	44,71	76,39
08	001	2017/5		Aumento da eficiência energética na Iluminação Pública	02 07010404	O	5	95		01/2017	12/2021	458 895,00	329 230,00	788 125,00	0,00	437 879,64	437 879,64	95,42	55,56
				Totais do Programa 001:								591 142,00	394 230,00	985 372,00	121 548,35	471 967,27	593 515,62	79,84	53,62
				Totais do Objetivo 08:								591 142,00	394 230,00	985 372,00	121 548,35	471 967,27	593 515,62	79,84	53,62

Execução Anual do Plano Plurianual de Investimentos

Município de Benavente

Ano: 2018

(designação da autarquia local)

(unidade: €)

Obj	Prog	Projeto		Designação	Código Classificação Orçamental	Forma de Realiz.	Fonte Financiamento (%)			Datas (Mês/Ano)		Montante Previsto			Montante executado			Nível Execução Anual (%)	Nível Execução Global (%)
		Ano / N°	Ação				AC	AA	FC	Início	Fim	Ano	Anos seguintes	Total	Anos Anteriores	Ano	Total		
09				AMBIENTE E SANEAMENTO BÁSICO															
09	001			Saneamento															
09	001	2017/1		Construção de conduta de águas pluviais e respetivos passeios na rua 25 de Abril na Barrosa	02 07010402	E	100		01/2017	12/2021	5 000,00	0,00	5 000,00	30 776,21	0,00	30 776,21	0,00	86,02	
				Totais do Programa 001:							5 000,00	0,00	5 000,00	30 776,21	0,00	30 776,21	0,00	86,02	
09	003			Resíduos sólidos															
09	003	2014/12		Aquisição de contentores, papelarias e outro equipamento de limpeza urbana	02 07011001	O	100		01/2014	12/2021	10 000,00	30 000,00	40 000,00	130 506,21	4 988,88	135 495,09	49,89	79,47	
				Totais do Programa 003:							10 000,00	30 000,00	40 000,00	130 506,21	4 988,88	135 495,09	49,89	79,47	
				Totais do Objetivo 09:							15 000,00	30 000,00	45 000,00	161 282,42	4 988,88	166 271,30	33,26	80,60	

Execução Anual do Plano Plurianual de Investimentos

Município de Benavente

Ano: 2018

(designação da autarquia local)

(unidade: €)

Obj	Prog	Projeto		Designação	Código Classificação Orçamental	Forma de Realiz.	Fonte Financiamento (%)			Datas (Mês/Ano)		Montante Previsto			Montante executado			Nível Execução Anual (%)	Nível Execução Global (%)
		Ano / Nº	Ação				AC	AA	FC	Início	Fim	Ano	Anos seguintes	Total	Anos Anteriores	Ano	Total		
11				EQUIPAMENTO RURAL E URBANO															
11	001			Espaços verdes															
11	001	2011/22		Sistemas de captação de água para rega de zonas verdes	02	07010405	E	100		01/2012	12/2021	30 000,00	90 000,00	120 000,00	0,00	0,00	0,00	0,00	0,00
11	001	2013/26		Arranjos exteriores - loteamento de Beliargo,SA (Madeiras Cabo)	02	07010405	E	100		01/2016	12/2018	360 200,00	0,00	360 200,00	0,00	0,00	0,00	0,00	0,00
11	001	2014/45		Arranjos exteriores Urbanização Ribasor	02	07010405	E	100		01/2014	12/2019	477 000,00	10 000,00	487 000,00	0,00	463 504,13	463 504,13	97,17	95,18
11	001	2015/34		Arranjo Urbanístico Bairro Solidariedade - Benavente	02	07010405	E	100		01/2015	12/2019	10 000,00	0,00	10 000,00	0,00	0,00	0,00	0,00	0,00
11	001	2015/35		Construção zona verde no Loteamento de Joaquim Fernandes - Porto Alto	02	07010405	E	100		01/2015	12/2018	5 000,00	0,00	5 000,00	73 882,19	3 887,03	77 769,22	77,74	98,59
11	001	2015/40		Arranjo Urbanístico Terreno envolvente do Ringue Polidesportivo Santo Estevão	02	07010405	E	100		01/2015	12/2018	50 000,00	0,00	50 000,00	2 767,50	0,00	2 767,50	0,00	5,24
11	001	2016/47		Requalificação/reparação do cruzeiro do Calvário e muralha do jardim do Calvário	02	07010405	E	15	85	01/2016	12/2020	5 000,00	200 000,00	205 000,00	0,00	0,00	0,00	0,00	0,00
11	001	2016/49		Recuperação da zona envolvente ao parque infantil da Barrosa	02	07010405	E	100		01/2016	12/2018	100 600,00	0,00	100 600,00	5 535,00	0,00	5 535,00	0,00	5,22
11	001	2016/58		Requalificação do jardim dos Álamos - Parque Ruy Luis Gomes - Samora Correia	02	07010405	E	15	85	05/2016	12/2020	100 000,00	1 125 000,00	1 225 000,00	0,00	0,00	0,00	0,00	0,00
11	001	2016/59		Construção de Cobertura - Parque Sénior - Porto Alto	02	07010405	E	100		05/2016	12/2018	500,00	0,00	500,00	11 632,44	0,00	11 632,44	0,00	95,88
11	001	2017/4		Requalificação do Jardim da Quinta do Portão de Ferro	02	07010405	E	100		01/2017	12/2018	15 000,00	0,00	15 000,00	0,00	0,00	0,00	0,00	0,00
11	001	2017/6		Requalificação da pérgola no Parque 25 de Abril dem Benavente	02	07010405	E	100		01/2017	12/2018	15 000,00	0,00	15 000,00	0,00	0,00	0,00	0,00	0,00
11	001	2018/4		Arranjos Parque de lazer da Asseiceira	02	07010405	E	100		01/2018	12/2018	20 000,00	0,00	20 000,00	0,00	0,00	0,00	0,00	0,00
				Totais do Programa 001:								1 188 300,00	1 425 000,00	2 613 300,00	93 817,13	467 391,16	561 208,29	39,33	20,73
11	002			Instalações dos serviços															
11	002	2012/5039		Reparação e Conservação instalações dos estaleiros municipais															
11	002	2012/50393		Remodelaras coberturas dos estaleiros, substituir o fibrocimento	02	07010307	E	100		01/2012	12/2018	1 000,00	0,00	1 000,00	91 431,42	0,00	91 431,42	0,00	98,92
11	002	2017/10		Aquisição de equipamento e mobiliário para as cozinhas e refeitórios dos estaleiros de Benavente e Samora Correia	02	07011002	O	100		05/2017	12/2018	7 000,00	0,00	7 000,00	0,00	0,00	0,00	0,00	0,00
11	002	2017/11		Obra de Ampliação do Arquivo dos Serviços Técnicos - DMOPUD	02	07010301	E	100		05/2017	12/2018	15 000,00	0,00	15 000,00	0,00	0,00	0,00	0,00	0,00
				Totais do Programa 002:								23 000,00	0,00	23 000,00	91 431,42	0,00	91 431,42	0,00	79,90
11	004			Cemitérios															
11	004	2018/10		Ampliação do Cemitério de Benavente	02	07010413	E	100		05/2018	12/2018	30 000,00	0,00	30 000,00	0,00	0,00	0,00	0,00	0,00
				Totais do Programa 004:								30 000,00	0,00	30 000,00	0,00	0,00	0,00	0,00	0,00
11	005			Canil Municipal															
11	005	2006/78		Construção Canil Municipal	02	07010413	E	100		01/2006	12/2018	1 000,00	0,00	1 000,00	0,00	0,00	0,00	0,00	0,00
				Totais do Programa 005:								1 000,00	0,00	1 000,00	0,00	0,00	0,00	0,00	0,00
				Totais do Objetivo 11:								1 242 300,00	1 425 000,00	2 667 300,00	185 248,55	467 391,16	652 639,71	37,62	22,88

Execução Anual do Plano Plurianual de Investimentos

Município de Benavente

Ano: 2018

(designação da autarquia local)

(unidade: €)

Obj	Prog	Projeto		Designação	Código Classificação Orçamental	Forma de Realiz.	Fonte Financiamento (%)			Datas (Mês/Ano)		Montante Previsto			Montante executado			Nível Execução Anual (%)	Nível Execução Global (%)	
		Ano / Nº	Ação				AC	AA	FC	Início	Fim	Ano	Anos seguintes	Total	Anos Anteriores	Ano	Total			
12				COMUNICAÇÃO E TRANSPORTES																
12	001			Ruas e arruamentos																
12	001	2005/29		Benef./ reabilitação rede urbana concelhia																
12	001	2005/29	1	Arruamentos de Benavente	02	07010401	E	100		01/2005	12/2021	160 900,00	150 000,00	310 900,00	625 270,40	101 281,34	726 551,74	62,95	77,61	
12	001	2005/29	2	Arruamentos de Samora Correia e Porto Alto	02	07010401	E	100		01/2005	12/2021	145 000,00	150 000,00	295 000,00	812 218,73	139 680,07	951 898,80	96,33	85,97	
12	001	2005/29	3	Arruamentos de Santo Estevão e Fors de Almada	02	07010401	E	100		01/2005	12/2021	20 000,00	60 000,00	80 000,00	283 012,43	2 223,19	285 235,62	11,12	78,57	
12	001	2005/29	4	Arruamentos da Barrosa	02	07010401	E	100		01/2005	12/2021	18 100,00	30 000,00	48 100,00	54 604,91	2 149,37	56 754,28	11,87	55,26	
12	001	2008/35		Construção novos passeios																
12	001	2008/35	7	Novos Passeios na Freguesia de Benavente	02	07010401	E	100		01/2008	12/2021	38 250,00	30 000,00	68 250,00	27 437,69	36 556,52	63 994,21	95,57	66,88	
12	001	2008/35	8	Novos Passeios na Freguesia de Samora Correia	02	07010401	E	100		01/2008	12/2021	25 000,00	45 000,00	70 000,00	182 613,83	0,00	182 613,83	0,00	72,29	
12	001	2008/35	9	Novos Passeios na Freguesia de Santo Estevão	02	07010401	E	100		01/2008	12/2021	5 000,00	15 000,00	20 000,00	36 081,58	0,00	36 081,58	0,00	64,34	
12	001	2008/35	10	Novos passeios na Freguesia da Barrosa	02	07010401	E	100		01/2014	12/2021	5 000,00	15 000,00	20 000,00	0,00	0,00	0,00	0,00	0,00	
12	001	2009/37		Constução de ciclovia entre a Rua 25 de Abril e o Campo de Futebol na Barrosa	02	07010401	E	100		01/2017	12/2019	39 500,00	0,00	39 500,00	0,00	38 669,76	38 669,76	97,90	97,90	
12	001	2014/42		Construção passadeiras elevadas em diversos arruamentos do concelho	02	07010401	E	100		01/2014	12/2021	10 000,00	30 000,00	40 000,00	4 647,00	0,00	4 647,00	0,00	10,41	
12	001	2014/43		Repavimentação arruamentos urbanos do Município																
12	001	2014/43	1	Estrada do Miradouro	02	07010401	E	100		01/2016	12/2019	133 000,00	1 000,00	134 000,00	0,00	132 271,57	132 271,57	99,45	98,71	
12	001	2014/43	4	Rua da Alegria e Estrada Real - Porto Alto	02	07010401	E	100		01/2014	12/2018	50 000,00	0,00	50 000,00	36 117,40	49 338,23	85 455,63	98,68	99,23	
12	001	2015/41		Arranjo Urbanístico do Pátio do Bairro Diário de Notícias em Benavente	02	07010401	E	100		01/2015	12/2018	1 000,00	0,00	1 000,00	19 921,82	0,00	19 921,82	0,00	95,22	
12	001	2016/60		Desenvolvimento Urbano Sustentável - Mobilidade	02	07010401	E	15	85	05/2016	12/2021	70 000,00	60 000,00	130 000,00	0,00	24 108,00	24 108,00	34,44	18,54	
12	001	2016/61		Requalificação de Praças Benavente	02	07010401	E	15	85	05/2016	12/2021	60 000,00	60 000,00	120 000,00	35 670,00	0,00	35 670,00	0,00	22,91	
12	001	2016/62		Requalificação de Praça e de um largo - Samora Correia	02	07010401	E	15	85	05/2016	12/2021	50 000,00	0,00	50 000,00	0,00	0,00	0,00	0,00	0,00	
12	001	2016/63		Requalificação do Largo 25 de Abril - Samora Correia	02	07010401	E	15	85	05/2016	12/2021	30 648,00	31 200,00	61 848,00	0,00	0,00	0,00	0,00	0,00	
12	001	2016/65		Arranjo urbanístico da Zona Central da Coutada Velha - Benavente	02	07010401	E	100		05/2016	12/2021	6 087,00	0,00	6 087,00	0,00	0,00	0,00	0,00	0,00	
12	001	2016/66		Arranjo urbanístico da envolvente ao Centro Social de Fors de Almada	02	07010401	E	100		05/2016	12/2021	100 600,00	1 000,00	101 600,00	5 535,00	0,00	5 535,00	0,00	5,17	
12	001	2016/67		Arranjo urbanístico da Zona Central de Fors da Charneca	02	07010401	E	100		05/2016	12/2021	100 600,00	1 000,00	101 600,00	5 535,00	0,00	5 535,00	0,00	5,17	
12	001	2017/7		Grande reparação do Pavimento do Pátio das Acácias em Benavente	02	07010401	E	100		01/2017	12/2018	26 600,00	0,00	26 600,00	0,00	24 107,58	24 107,58	90,63	90,63	
12	001	2018/11		Criação de circuitos cicláveis e pedonais em Samora Correia e Benavente	02	07010401	E	15	85	11/2018	12/2020	5 000,00	800 000,00	805 000,00	0,00	0,00	0,00	0,00	0,00	
12	001	2018/12		Dedicar estacionamento nas periferias dos Centros Históricos de Benavente e Samora Correia (Parque de estacionamento periférico de Benavente)	02	07010401	E	15	85	11/2018	12/2020	5 000,00	230 000,00	235 000,00	0,00	0,00	0,00	0,00	0,00	
12	001	2018/13		Requalificação da Praça do Município e da Praça da República em Benavente	02	07010401	E	15	85	11/2018	12/2020	5 000,00	1 472 000,00	1 477 000,00	0,00	0,00	0,00	0,00	0,00	
12	001	2018/14		Requalificação da Praça da República e do largo João Fernandes Pratas em Samora Correia	02	07010401	E	15	85	11/2018	12/2020	5 000,00	1 435 000,00	1 440 000,00	0,00	0,00	0,00	0,00	0,00	
12	001	2018/15		Requalificação do Largo 25 de Abril em Samora Correia	02	07010401	E	15	85	11/2018	12/2020	5 000,00	635 000,00	640 000,00	0,00	0,00	0,00	0,00	0,00	
												Totais do Programa 001:	1 120 285,00	5 251 200,00	6 371 485,00	2 128 665,79	550 385,63	2 679 051,42	49,13	31,52
12	002			Rede Viária e sinalização																
12	002	2014/13		Sinalização e trânsito																

Execução Anual do Plano Plurianual de Investimentos

Município de Benavente

Ano: 2018

(designação da autarquia local)

(unidade: €)

Obj.	Prog	Projeto		Designação	Código Classificação Orçamental	Forma de Realiz.	Fonte Financiamento (%)			Datas (Mês/Ano)		Montante Previsto			Montante executado			Nível Execução Anual (%)	Nível Execução Global (%)
		Ano / Nº	Ação				AC	AA	FC	Início	Fim	Ano	Anos seguintes	Total	Anos Anteriores	Ano	Total		
12				COMUNICAÇÃO E TRANSPORTES															
12	002			Rede Viária e sinalização															
12	002	2014/13	1	Sinalização Vertical	02 07010409	O	100		01/2014	12/2021	11 500,00	30 000,00	41 500,00	38 217,51	11 374,98	49 592,49	98,91	62,21	
12	002	2014/13	2	Marcas Rodoviárias	02 07010409	O	100		01/2014	12/2021	15 000,00	45 000,00	60 000,00	93 461,75	4 595,42	98 057,17	30,64	63,90	
12	002	2014/13	3	Placas Toponimicas	02 07010409	O	100		01/2014	12/2021	5 000,00	15 000,00	20 000,00	2 196,06	124,47	2 320,53	2,49	10,45	
12	002	2014/13	4	Sinalização Luminosa	02 07010409	O	100		01/2014	12/2021	5 500,00	15 000,00	20 500,00	0,00	5 144,46	5 144,46	93,54	25,09	
12	002	2015/45		Pavimentação de caminhos no concelho															
12	002	2015/45	1	Pavimentação Caminhos nos Arados	02 07010408	E	100		01/2015	12/2021	50 000,00	150 000,00	200 000,00	45 843,62	0,00	45 843,62	0,00	18,65	
12	002	2015/45	2	Pavimentação caminhos Santos Estevão	02 07010408	E	100		01/2015	12/2021	77 800,00	150 000,00	227 800,00	161 483,16	3 909,54	165 392,70	5,03	42,49	
12	002	2015/45	3	Pavimentação caminhos nos Foros Charneca	02 07010408	E	100		01/2015	12/2021	90 000,00	150 000,00	240 000,00	75 403,35	38 351,74	113 755,09	42,61	36,07	
12	002	2015/45	4	Pavimentação caminhos Foros Almada	02 07010408	E	100		01/2015	12/2021	50 000,00	150 000,00	200 000,00	68 000,74	0,00	68 000,74	0,00	25,37	
12	002	2015/45	5	Pavimentação de caminhos na Barrosa	02 07010408	E	100		01/2015	12/2021	5 000,00	15 000,00	20 000,00	0,00	0,00	0,00	0,00	0,00	
12	002	2015/45	6	Pavimentação de caminhos em Benavente	02 07010408	E	100		05/2015	12/2021	1 000,00	0,00	1 000,00	57 606,55	0,00	57 606,55	0,00	98,29	
Totais do Programa 002:											310 800,00	720 000,00	1 030 800,00	542 212,74	63 500,61	605 713,35	20,43	38,51	
Totais do Objetivo 12:											1 431 085,00	5 971 200,00	7 402 285,00	2 670 878,53	613 886,24	3 284 764,77	42,90	32,61	

Execução Anual do Plano Plurianual de Investimentos

Município de Benavente

Ano: 2018

(designação da autarquia local)

(unidade: €)

Obj	Prog	Projeto		Designação	Código Classificação Orçamental	Forma de Realiz.	Fonte Financiamento (%)			Datas (Mês/Ano)		Montante Previsto			Montante executado			Nível Execução Anual (%)	Nível Execução Global (%)
												AC	AA	FC	Ano	Anos seguintes	Total		
		Ano / Nº	Ação				Início	Fim											
14				EQUIPAMENTOS DE SERVIÇOS															
14	001			Aquisição															
14	001	2014/14		Informatização dos Serviços															
14	001	2014/14	1	Equipamento de informática	02 070107	O	100	01/2014	12/2021	35 520,00	90 000,00	125 520,00	110 772,80	35 431,63	146 204,43	99,75	61,87		
14	001	2014/14	2	Software informático	02 070108	O	100	01/2014	12/2021	120 348,00	180 000,00	300 348,00	134 084,51	77 299,36	211 383,87	64,23	48,66		
14	001	2014/15		Aquisição de material de transporte	02 07010602	O	100	01/2014	12/2021	85 000,00	300 000,00	385 000,00	331 746,29	4 305,00	336 051,29	5,06	46,89		
14	001	2014/16		Aquisição de equipamento administrativo	02 070109	O	100	01/2014	12/2021	48 000,00	15 000,00	63 000,00	34 521,10	40 736,53	75 257,63	84,87	77,17		
14	001	2014/17		Aquisição de equipamento básico	02 07011002	O	100	01/2014	12/2021	25 000,00	75 000,00	100 000,00	219 341,92	23 470,64	242 812,56	93,88	76,04		
14	001	2014/18		Aquisição de ferramentas e utensílios	02 070111	O	100	01/2014	12/2021	10 000,00	30 000,00	40 000,00	49 026,79	4 946,85	53 973,64	49,47	60,63		
14	001	2018/7		Aquisição de equipamentos para comunicação e publicidade (expositores, ecrãs, abrigos de passageiros)	02 07011002	O	100	01/2018	12/2018	50 000,00	0,00	50 000,00	0,00	0,00	0,00	0,00	0,00		
Totais do Programa 001:										373 868,00	690 000,00	1 063 868,00	879 493,41	186 190,01	1 065 683,42	49,80	54,84		
14	002			Reparação															
14	002	2014/19		Grande reparação de material de transporte	02 07010602	O	100	01/2014	12/2021	5 000,00	45 000,00	50 000,00	37 899,51	0,00	37 899,51	0,00	43,12		
14	002	2014/20		Grande reparação de equipamento administrativo	02 070109	O	100	01/2014	12/2021	500,00	1 500,00	2 000,00	0,00	0,00	0,00	0,00	0,00		
14	002	2014/21		Grande reparação de equipamento básico	02 07011002	O	100	01/2014	12/2021	5 000,00	45 000,00	50 000,00	24 183,19	0,00	24 183,19	0,00	32,60		
14	002	2014/22		Grande reparação de ferramentas e utensílios	02 070111	O	100	01/2014	12/2021	1 000,00	3 000,00	4 000,00	1 113,15	0,00	1 113,15	0,00	21,77		
Totais do Programa 002:										11 500,00	94 500,00	106 000,00	63 195,85	0,00	63 195,85	0,00	37,35		
Totais do Objetivo 14:										385 368,00	784 500,00	1 169 868,00	942 689,26	186 190,01	1 128 879,27	48,31	53,44		
Total Geral:										4 601 053,00	10 776 430,00	15 377 483,00	5 976 151,17	2 128 804,68	8 104 955,85	46,27	37,96		

ORGÃO EXECUTIVO

Em de de

.....

ORGÃO DELIBERATIVO

Em de de

.....

Documento n.º 9

Código Pocal:

7.5 - Fluxos de Caixa

Fluxos de Caixa

Município de Benavente

Ano: 2018

(designação da autarquia local)

(unidade: €)

Recebimentos

Saldo da Gerência Anterior			3 223 966,25
	Execução Orçamental	2 817 145,64	
	Operações de Tesouraria	406 820,61	
Total das Receitas Orçamentais			16 982 438,21
Receitas Correntes			15 333 659,45
01	Impostos directos	7 603 851,68	
0102	Outros	7 603 851,68	
010202	Imposto municipal sobre imóveis	4 510 701,03	
010203	Imposto único de circulação	732 090,39	
010204	Imposto municipal sobre transm. onerosas imóveis	1 522 392,72	
010205	Derrama	831 080,02	
010207	Impostos abolidos	7 587,52	
01020702	Imposto municipal de sisa	982,16	
01020704	Contribuição Especial	6 605,36	
02	Impostos indirectos	52 994,92	
0202	Outros	52 994,92	
020206	Impostos indirectos específicos das autarq.localis	52 994,92	
02020602	Loteamentos e obras	49 608,78	
0202060201	Taxa Municipal de Urbanização	2 170,80	
0202060202	Compensação Urbanística	17 249,35	
0202060203	Loteamento e Obras - Outras	30 188,63	
02020603	Ocupação da via pública	58,76	
02020699	Outros	3 327,38	
0202069999	Outros	3 327,38	
04	Taxas, multas e outras penalidades	92 321,56	
0401	Taxas	37 473,47	
040123	Taxas específicas das autarquias locais	37 473,47	
04012302	Loteamentos e obras	32 288,32	
0401230201	Taxa Municipal de Urbanização	16 798,68	
0401230202	Compensação Urbanística	86,83	
0401230203	Loteamento e obras - Outros	15 402,81	
04012303	Ocupação da via pública	39,51	
04012399	Outras	5 145,64	
0401239903	Outros	5 145,64	
0402	Multas e outras penalidades	54 848,09	
040201	Juros de mora	43 583,81	
040202	Juros compensatórios	10 257,78	
040204	Coimas e penalidades por contra-ordenações	828,00	
040299	Multas e penalidades diversas	178,50	
05	Rendimentos da propriedade	339,41	
0510	Rendas	339,41	
051001	Terrenos	339,41	
06	Transferências correntes	5 048 120,76	
0603	Administração central	5 048 120,76	
060301	Estado	4 902 497,62	

Fluxos de Caixa

Município de Benavente

Ano: 2018

(designação da autarquia local)

(unidade: €)

Recebimentos

Total das Receitas Orçamentais**16 982 438,21****Receitas Correntes****15 333 659,45**

06030101	Fundo de Equilíbrio Financeiro	2 624 637,00
06030102	Fundo Social Municipal	512 850,00
06030103	Participação fixa no IRS	1 171 140,00
06030199	Outras	593 870,62
0603019901	DGEstE - Ed. Pré-Escolar acordo de cooperação	477 874,85
0603019903	Protocolo de cooperação - ISSS - CPCJ	25 482,36
0603019906	INH - Prohabita	15 156,59
0603019909	DGEstE-fornecimento refeições aos alunos 1.º ciclo	75 356,82
060306	Estado-Particip.comunit.projectos co-financiados	18 574,70
06030604	FSE - Plano integrado de comb insucesso escolar	18 574,70
060307	Serviços e fundos autónomos	127 048,44
06030701	Instituto de Emprego e Formação Profissional	122 648,44
06030702	Entidade Reg Turismo Alentejo	4 400,00
07	Venda de bens e serviços correntes	2 478 364,11
0701	Venda de bens	8 984,54
070103	Publicações e impressos	982,70
070108	Mercadorias	87,85
07010899	Outros	87,85
070111	Produtos acabados e intermédios	7 595,99
07011102	Outros Produtos	7 595,99
070199	Outros	318,00
0702	Serviços	972 771,47
070208	Serv.sociais,recreativos,culturais e de desporto	78 156,26
07020802	Serviços recreativos	11 950,00
07020804	Serviços desportivos	66 206,26
070209	Serviços específicos das autarquias	888 248,48
07020902	Resíduos sólidos	691 648,50
07020903	Transportes colectivos de pessoas e mercadorias	11 800,96
07020904	Trabalhos por conta de particulares	1 571,24
07020909	Refeições - Refeitórios Escolares	178 783,36
0702090901	Pré escolar	52 948,57
0702090902	1º Ciclo ensino básico	124 600,99
0702090903	Docentes e não docentes	1 233,80
07020999	Outros	4 444,42
070299	Outros	6 366,73
07029999	Outros	6 366,73
0703	Rendas	1 496 608,10
070301	Habitacões	89 444,46
070302	Edifícios	18 793,32
070399	Outras	1 388 370,32
07039901	EDP	1 388 370,32
08	Outras receitas correntes	57 667,01
0801	Outras	57 667,01
080199	Outras	57 667,01
08019902	Indem.estrag.prov.outrém viat.outr.equip.aut.local	254,79
08019999	Diversas	57 412,22

Fluxos de Caixa

Município de Benavente

Ano: 2018

(designação da autarquia local)

(unidade: €)

Recebimentos

Total das Receitas Orçamentais		16 982 438,21
Receitas Capital		1 644 085,94
09	Venda de bens de investimento	385,00
0901	Terrenos	385,00
090110	Famílias	385,00
10	Transferências de capital	805 500,94
1003	Administração central	805 500,94
100301	Estado	292 492,50
10030101	Fundo de Equilíbrio Financeiro	291 626,00
10030199	Outras	866,50
1003019901	Fundo de Eficiência Energética	866,50
100307	Estado-Particip.comunitária project.co-financiados	513 008,44
10030701	FEDER	513 008,44
1003070145	Reab do edif Centro Dia Santo Est. (2ª fase)	92 138,52
1003070149	Aumento eficiência energética - Iluminação Pública	420 869,92
12	Passivos financeiros	838 200,00
1206	Empréstimos a médio e longo prazos	838 200,00
120602	Sociedades financeiras	838 200,00
12060204	Empréstimo contratado em 2016 - CGD	838 200,00
Receitas Outras		4 692,82
15	Reposições não abatidas nos pagamentos	4 692,82
1501	Reposições não abatidas nos pagamentos	4 692,82
150101	Reposições não abatidas nos pagamentos	4 692,82
Operações de Tesouraria		1 342 028,11
Total		21 548 432,57

Fluxos de Caixa

Município de Benavente

Ano: 2018

(designação da autarquia local)

(unidade: €)

Pagamentos

			16 686 524,64
Total das Despesas Orçamentais			
Despesas Correntes			23 093,34
01	01	Despesas com o pessoal	20 446,70
01	0102	Abonos variáveis ou eventuais	20 446,70
01	010204	Ajudas de custo	1 250,64
01	010213	Outros suplementos e prémios	19 196,06
01	01021301	Senhas de Presença	19 196,06
01	02	Aquisição de bens e serviços	2 646,64
01	0201	Aquisição de bens	368,07
01	020108	Material de escritório	348,39
01	020121	Outros bens	19,68
01	0202	Aquisição de serviços	2 278,57
01	020217	Publicidade	2 278,57
Despesas Correntes			14 265 779,99
02	01	Despesas com o pessoal	6 884 318,39
02	0101	Remunerações certas e permanentes	5 103 309,91
02	010101	Titulares órgãos soberania e memb. órgãos autárq.	133 101,84
02	010104	Pessoal quadros-Regime contrato individ. trabalho	3 565 341,40
02	01010401	Contrato por tempo indeterminado	3 403 989,12
02	01010402	Alt.Obrigatórias de posicionamento remuneratório	36 680,55
02	01010404	Recrutamento pessoal para novos postos de trab.	124 671,73
02	010106	Pessoal contratado a termo	18 978,63
02	01010604	Recrutamento pessoal para novos postos trab.	18 978,63
02	010107	Pessoal em regime de tarefa ou avença	62 787,78
02	010108	Pessoal aguardando aposentação	2 421,89
02	010109	Pessoal em qualquer outra situação	115 376,16
02	010111	Representação	40 546,68
02	010113	Subsidio de refeição	387 328,61
02	01011301	Pessoal dos quadros	374 225,33
02	0101130102	Contrato por tempo indeterminado	374 225,33
02	01011302	Pessoal em qualquer outra situação	6 983,37
02	01011303	Membros dos órgãos autárquicos	4 579,20
02	01011305	Pessoal contratado a termo certo	1 540,71
02	010114	Subsídio de férias e de Natal	668 317,69
02	01011401	Pessoal dos quadros	623 645,00
02	0101140102	Contrato por tempo indeterminado	623 645,00
02	01011402	Pessoal em qualquer outra situação	19 356,51
02	01011403	Membros dos órgãos autárquicos	22 183,64
02	01011405	Pessoal contratado a termo certo	3 132,54
02	010115	Remunerações por doença e maternidade/paternidade	109 109,23
02	0102	Abonos variáveis ou eventuais	256 391,85
02	010202	Horas extraordinárias	148 112,20
02	010204	Ajudas de custo	7 567,10
02	010205	Abono para falhas	14 154,13
02	010210	Subsídio de trabalho nocturno	5 551,74
02	010211	Subsídio de turno	68 781,64
02	010213	Outros suplementos e prémios	12 225,04
02	01021301	Senhas de Presença	12 225,04

Fluxos de Caixa

Município de Benavente

Ano: 2018

(designação da autarquia local)

(unidade: €)

Pagamentos

			16 686 524,64
Total das Despesas Orçamentais			14 265 779,99
Despesas Correntes			
02	0103	Segurança social	1 524 616,63
02	010301	Encargos com a saúde	211 154,30
02	010302	Outros encargos com a saúde	71 452,70
02	010303	Subsídio familiar a criança e jovens	37 765,01
02	010304	Outras prestações familiares	2 521,70
02	010305	Contribuições para a segurança social	1 124 018,05
02	01030501	Assistência na doença dos funcionários públicos	738,75
02	01030502	Segurança social dos funcionários públicos	1 119 522,21
02	0103050201	Caixa Geral de Aposentações	741 462,63
02	0103050202	Regime Geral	378 059,58
02	01030504	Outros	3 757,09
02	010309	Seguros	77 704,87
02	01030901	Seguros acidentes trabalho doenças profissionais	77 704,87
02	02	Aquisição de bens e serviços	5 396 450,94
02	0201	Aquisição de bens	1 013 368,04
02	020101	Matérias-primas e subsidiárias	36 521,41
02	020102	Combustíveis e lubrificantes	404 913,08
02	02010201	Gasolina	6 401,38
02	02010202	Gasóleo	277 270,61
02	02010203	Gás	112 150,90
02	02010204	Óleos lubrificantes	7 702,49
02	02010299	Outros	1 387,70
02	020104	Limpeza e higiene	22 828,61
02	020105	Alimentação-Refeições confeccionadas	5 742,35
02	020106	Alimentação-Géneros para confeccionar	27 161,81
02	020107	Vestuário e artigos pessoais	17 337,04
02	020108	Material de escritório	23 385,00
02	020109	Produtos químicos e farmacêuticos	39,90
02	020111	Material de consumo clínico	1 575,89
02	020112	Material de transporte-Peças	55 318,98
02	020114	Outro material-Peças	46 685,20
02	020115	Prémios, condecorações e ofertas	23 309,03
02	020117	Ferramentas e utensílios	8 563,07
02	020118	Livros e documentação técnica	481,40
02	020120	Material de educação, cultura e recreio	5 401,66
02	020121	Outros bens	334 103,61
02	0202	Aquisição de serviços	4 383 082,90
02	020201	Encargos das instalações	729 217,52
02	020202	Limpeza e higiene	424 928,90
02	020203	Conservação de bens	398 715,94
02	020204	Locação de edifícios	99 346,25
02	020206	Locação de material de transporte	3 444,12
02	020208	Locação de outros bens	192 988,57
02	020209	Comunicações	39 151,04
02	020210	Transportes	305 981,80
02	02021001	Transportes escolares	286 205,60

Fluxos de Caixa

Município de Benavente

Ano: 2018

(designação da autarquia local)

(unidade: €)

Pagamentos

			16 686 524,64
Total das Despesas Orçamentais			
Despesas Correntes			14 265 779,99
02	02021002	Outros transportes	19 776,20
02	020212	Seguros	71 666,60
02	020214	Estudos, pareceres, projectos e consultadoria	46 939,28
02	020215	Formação	6 968,00
02	020216	Seminários, exposições e similares	15 521,91
02	020217	Publicidade	27 921,69
02	020218	Vigilância e segurança	23 241,78
02	020219	Assistência técnica	16 611,43
02	020220	Outros trabalhos especializados	142 503,75
02	020224	Encargos de cobrança de receitas	167 755,53
02	020225	Outros serviços	1 670 178,79
02	02022501	Encargos com iluminação pública	492 096,19
02	02022503	Diversos	355 468,42
02	02022504	Encargos com aterro sanitário	653 626,43
02	02022505	Aquisição de Serviços de Cultura e de Recreio	168 987,75
02	03	Juros e outros encargos	7 715,53
02	0301	Juros da dívida pública	7 715,53
02	030103	Socied.financ.-Bancos e outras instit. financeiras	7 715,53
02	03010302	Empréstimos de médio e longo prazos	7 715,53
02	04	Transferências correntes	1 751 774,19
02	0403	Administração central	26 738,38
02	040301	Estado	26 738,38
02	04030103	Escolas	26 738,38
02	0405	Administração local	489 941,78
02	040501	Continente	489 941,78
02	04050102	Freguesias	489 941,78
02	0407	Instituições sem fins lucrativos	983 955,74
02	040701	Instituições sem fins lucrativos	983 955,74
02	0408	Famílias	251 138,29
02	040802	Outras	251 138,29
02	04080201	Programas ocupacionais	200 066,54
02	04080202	Outras	51 071,75
02	06	Outras despesas correntes	225 520,94
02	0602	Diversas	225 520,94
02	060201	Impostos e taxas	110 210,24
02	06020101	Impostos e taxas pagos pela autarquia	352,95
02	06020102	restituição de impostos ou taxas cobradas	109 857,29
02	060203	Outras	115 310,70
02	06020301	Outras restituições	1 435,69
02	06020302	IVA pago	6 751,15
02	06020304	Serviços bancários	6 562,09
02	06020305	Outras	100 561,77
02	0602030501	Quotizações para Associações de Município	63 115,80
02	0602030503	Outras	37 445,97
Despesas Capital			2 397 651,31
02	07	Aquisição de bens de capital	2 128 804,68

Fluxos de Caixa

Município de Benavente

Ano: 2018

(designação da autarquia local)

(unidade: €)

Pagamentos

Total das Despesas Orçamentais		16 686 524,64
Despesas Capital		2 397 651,31
02	0701 Investimentos	2 128 804,68
02	070101 Terrenos	215 000,00
02	070103 Edifícios	143 675,44
02	07010301 Instalações de serviços	128 673,63
02	07010302 Instalações desportivas e recreativas	9 605,30
02	07010305 Escolas	5 396,51
02	0701030502 Reparação e beneficiação	5 396,51
02	070104 Construções diversas	1 540 503,35
02	07010401 Viadutos, arruamentos e obras complementares	550 385,63
02	07010404 Iluminação pública	459 225,95
02	07010405 Parques e jardins	467 391,16
02	07010408 Viação rural	42 261,28
02	07010409 Sinalização e trânsito	21 239,33
02	070106 Material de transporte	4 305,00
02	07010602 Outro	4 305,00
02	070107 Equipamento de informática	35 431,63
02	070108 Software informático	77 299,36
02	070109 Equipamento administrativo	40 736,53
02	070110 Equipamento básico	65 788,70
02	07011001 Equipamento de recolha de resíduos	4 988,88
02	07011002 Outro	60 799,82
02	070111 Ferramentas e utensílios	4 946,85
02	070115 Outros investimentos	1 117,82
02	08 Transferências de capital	19 674,89
02	0807 Instituições sem fins lucrativos	19 674,89
02	080701 Instituições sem fins lucrativos	19 674,89
02	09 Activos financeiros	83 628,00
02	0908 Unidades de participação	83 628,00
02	090802 Socied.e quase socied.não financeiras-Públicas	83 628,00
02	10 Passivos financeiros	165 513,74
02	1006 Empréstimos a médio e longo prazos	165 513,74
02	100603 Socied.financ.-Bancos e outras instit. financeiras	165 513,74
02	11 Outras despesas de capital	30,00
02	1102 Diversas	30,00
02	110201 Restituições	30,00
Operações de Tesouraria		1 306 359,20
Saldo para a Gerência Seguinte		3 555 548,73
Execução Orçamental		3 113 059,21

Fluxos de Caixa

Município de Benavente

Ano: 2018

(designação da autarquia local)

(unidade: €)

Pagamentos		
Saldo para a Gerência Seguinte		3 555 548,73
Operações de Tesouraria	442 489,52	
Total		21 548 432,57

ORGÃO EXECUTIVO

Em de de

.....

ORGÃO DELIBERATIVO

Em de de

.....

Documento n.º 18

Código Pocal:

***8.3.4.1 - Transferências
correntes - Despesas***

8.3.4.1 - Transferências Correntes

Despesa

CÂMARA MUNICIPAL DE BENAVENTEAno **2018**

Disposições legais	Entidade beneficiária	Transferências efetuadas	Observações
Lei n.º 75/2013, de 12-09, art. 33.º, n.º 1, al. o)	3B - Clube de Triatlo de Benavente	1 900,00	
Lei n.º 75/2013, de 12-09, art. 33.º, n.º 1, al. u)	ABAF - Associação Benaventense Amigos do Fado	3 834,00	
Lei n.º 75/2013, de 12-09, art. 33.º, n.º 1, al. u)	ACAL - Associação Clássicos Antigos da Lezíria	676,00	
Lei n.º 5/2007, de 16-01, art. 46.º	ADCB - Associação Desportiva e Cultural de Benavente	31 303,00	
Lei n.º 75/2013, de 12-09, art. 33.º, n.º 1, al. u)	ADCRA - Associação de Desenvolvimento, Cultura e Recreio dos Arados	2 474,00	
Lei n.º 75/2013, de 12-09, art. 33.º, n.º 1, al. u)	ADIC - Associação para o Desenvolvimento Integrado da Criança	7 256,00	
Decreto-Lei n.º 555/1999, de 16-12, art. 46.º, n.º 2, al. b)	Administração do Condomínio Belo Jardim	7 200,00	
Lei n.º 75/2013, de 12-09, art. 33.º, n.º 1, al. hh)	Afonso Nuno Bacatelo Dias de Sousa Martins	788,95	
Lei n.º 75/2013, de 12-09, art. 33.º, n.º 1, al. hh)	Agrupamento de Escolas de Benavente	10 863,53	
Lei n.º 75/2013, de 12-09, art. 33.º, n.º 1, al. u)			
Lei n.º 75/2013, de 12-09, art. 33.º, n.º 1, al. hh)	Agrupamento de Escolas de Samora Correia	17 560,10	
Lei n.º 75/2013, de 12-09, art. 33.º, n.º 1, al. u)			
Lei n.º 75/2013, de 12-09, art. 33.º, n.º 1, al. u)	AICE - Associação Internacional de Cidades Educadoras	220,00	
Lei n.º 75/2013, de 12-09, art. 33.º, n.º 1, al. hh)	Aida Maria Fojo Franco	27,60	
Lei n.º 75/2013, de 12-09, art. 33.º, n.º 1, al. o)	AJB - Associação de Jovens de Benavente	1 988,00	
Portaria n.º 128/2009, de 30-01 (e suas alterações), arts. 13.º e 14.º	Alberto José Lopes Cardoso	3 532,46	
Lei n.º 75/2013, de 12-09, art. 33.º, n.º 1, al. hh)	Alberto Manuel Raposo Correia de Pinho	66,28	
Lei n.º 75/2013, de 12-09, art. 33.º, n.º 1, al. hh)	Ana Alexandra Rodrigues Brardo Carvalho	41,30	
Lei n.º 75/2013, de 12-09, art. 33.º, n.º 1, al. hh)	Ana Beatriz Fernandes Madeira	631,16	
Portaria n.º 128/2009, de 30-01 (e suas alterações), arts. 13.º e 14.º	Ana Bela Leão Augusto	5 619,64	
Portaria n.º 128/2009, de 30-01 (e suas alterações), arts. 13.º e 14.º	Ana Carlota de Almeida Brinca Flores de Andrade	4 680,68	
Lei n.º 75/2013, de 12-09, art. 33.º, n.º 1, al. hh)	Ana Carolina de Matos Oliveira	38,82	
	A Transportar	100 701,52	

8.3.4.1 - Transferências Correntes
Despesa

CÂMARA MUNICIPAL DE BENAVENTE

Ano **2018**

Disposições legais	Entidade beneficiária	Transferências efetuadas	Observações
	Transporte	100 701,52	
Portaria n.º 128/2009, de 30-01 (e suas alterações), arts. 13.º e 14.º	Ana Catarina Pereira Nunes da Conceição	5 896,13	
Lei n.º 75/2013, de 12-09, art. 33.º, n.º 1, al. hh)	Ana Catarina Rodrigues Carapinha Falcão Sabugueiro	473,37	
Lei n.º 75/2013, de 12-09, art. 33.º, n.º 1, al. hh)	Ana Conceição Pedrosa Oliveira Vilelas	41,58	
Portaria n.º 128/2009, de 30-01 (e suas alterações), arts. 13.º e 14.º	Ana Cristina da Silva Pereira	3 693,95	
Lei n.º 75/2013, de 12-09, art. 33.º, n.º 1, al. hh)	Ana Cristina Jorge Correia	28,19	
Portaria n.º 128/2009, de 30-01 (e suas alterações), arts. 13.º e 14.º	Ana Cristina Terenas Correia Silva Alves	3 975,13	
Portaria n.º 128/2009, de 30-01 (e suas alterações), arts. 13.º e 14.º	Ana Filipa da Costa Formigo Cadete	247,94	
Lei n.º 75/2013, de 12-09, art. 33.º, n.º 1, al. hh)	Ana Lúcia Carolino Louro	788,95	
Portaria n.º 128/2009, de 30-01 (e suas alterações), arts. 13.º e 14.º	Ana Lúcia Maçarico dos Santos	1 654,46	
Lei n.º 75/2013, de 12-09, art. 33.º, n.º 1, al. hh)	Ana Luísa da Silva Santos	38,82	
Portaria n.º 128/2009, de 30-01 (e suas alterações), arts. 13.º e 14.º	Ana Margarida dos Santos Martins	718,07	
Lei n.º 75/2013, de 12-09, art. 33.º, n.º 1, al. hh)	Ana Margarida Ferreira Coelho Travessa	94,30	
Lei n.º 75/2013, de 12-09, art. 33.º, n.º 1, al. hh)	Ana Maria da Siva Nunes Duarte	41,48	
Lei n.º 75/2013, de 12-09, art. 33.º, n.º 1, al. hh)	Ana Maria Ferreira Pires	28,19	
Lei n.º 75/2013, de 12-09, art. 33.º, n.º 1, al. hh)	Ana Maria Quaresma Inácio	25,40	
Portaria n.º 128/2009, de 30-01 (e suas alterações), arts. 13.º e 14.º	Ana Maria Santos Azevedo	467,26	
Lei n.º 75/2013, de 12-09, art. 33.º, n.º 1, al. hh)	Ana Marisa Figueiredo dos Santos Silva	28,19	
Lei n.º 75/2013, de 12-09, art. 33.º, n.º 1, al. hh)	Ana Otilia Marujo de Oliveira	25,40	
Lei n.º 75/2013, de 12-09, art. 33.º, n.º 1, al. hh)	Ana Patricia Antunes Cruz	25,00	
Portaria n.º 128/2009, de 30-01 (e suas alterações), arts. 13.º e 14.º	Ana Paula Cambra Duarte	4 165,91	
	A Transportar	123 159,24	

8.3.4.1 - Transferências Correntes

Despesa

CÂMARA MUNICIPAL DE BENAVENTEAno **2018**

Disposições legais	Entidade beneficiária	Transferências efetuadas	Observações
	Transporte	123 159,24	
Lei n.º 75/2013, de 12-09, art. 33.º, n.º 1, al. hh)	Ana Paula Cardoso Catarino da Silva	38,82	
Lei n.º 75/2013, de 12-09, art. 33.º, n.º 1, al. hh)	Ana Paula Costa Mendes	25,00	
Lei n.º 75/2013, de 12-09, art. 33.º, n.º 1, al. hh)	Ana Paula Silva Xarana	25,40	
Lei n.º 75/2013, de 12-09, art. 33.º, n.º 1, al. hh)	Ana Paula Vieira Salvador	25,00	
Lei n.º 75/2013, de 12-09, art. 33.º, n.º 1, al. hh)	Ana Raquel Moreira Chendo	38,82	
Lei n.º 75/2013, de 12-09, art. 33.º, n.º 1, al. hh)	Ana Rita Batista de Matos	473,37	
Lei n.º 75/2013, de 12-09, art. 33.º, n.º 1, al. hh)	Ana Rita de Oliveira Nunes	631,16	
Lei n.º 75/2013, de 12-09, art. 33.º, n.º 1, al. hh)	Ana Sofia Afonso Salgado	25,40	
Portaria n.º 128/2009, de 30-01 (e suas alterações), arts. 13.º e 14.º Lei n.º 75/2013, de 12-09, art. 33.º, n.º 1, al. hh)	Ana Sónia Teixeira da Cunha	521,94	
Portaria n.º 128/2009, de 30-01 (e suas alterações), arts. 13.º e 14.º Lei n.º 75/2013, de 12-09, art. 33.º, n.º 1, al. hh)	Anabela Perdigão Cruz	4 047,40	
Lei n.º 75/2013, de 12-09, art. 33.º, n.º 1, al. hh)	Andre Antonio Anastacio Gaspar	25,00	
Lei n.º 75/2013, de 12-09, art. 33.º, n.º 1, al. hh)	André Filipe Caniço Cruz	788,95	
Lei n.º 75/2013, de 12-09, art. 33.º, n.º 1, al. hh)	André Filipe de Sousa Nunes	631,16	
Lei n.º 75/2013, de 12-09, art. 33.º, n.º 1, al. hh)	André Filipe Ferreira Leitão	788,95	
Lei n.º 75/2013, de 12-09, art. 33.º, n.º 1, al. hh)	Andreia Alexandra Gouveia Silva	25,40	
Lei n.º 75/2013, de 12-09, art. 33.º, n.º 1, al. hh)	Andreia Beatriz da Silva Pedro	66,28	
Lei n.º 75/2013, de 12-09, art. 33.º, n.º 1, al. hh)	Andreia Filipa Quarenta Lopes	91,82	
Lei n.º 75/2013, de 12-09, art. 33.º, n.º 1, al. hh)	Andresa Isabel de Oliveira Quitério	473,37	
Lei n.º 75/2013, de 12-09, art. 33.º, n.º 1, al. hh)	Andriy Shuyachuk	788,95	
	A Transportar	132 691,43	

8.3.4.1 - Transferências Correntes
Despesa

CÂMARA MUNICIPAL DE BENAVENTE

Ano **2018**

Disposições legais	Entidade beneficiária	Transferências efetuadas	Observações
	Transporte	132 691,43	
Lei n.º 75/2013, de 12-09, art. 33.º, n.º 1, al. hh)	Ângela Cristina Lobato Lopes Azevedo	38,82	
Lei n.º 75/2013, de 12-09, art. 33.º, n.º 1, al. hh)	Anita Silva Pereira	73,65	
Portaria n.º 128/2009, de 30-01 (e suas alterações), arts. 13.º e 14.º	António Carlos Taveira Rainho	2 445,23	
Lei n.º 75/2013, de 12-09, art. 33.º, n.º 1, al. o)	ARCAS - Associação Recreativa e Cultural Amigos de Samora	29 121,00	
Lei n.º 5/2007, de 16-01, art. 46.º	AREPA - Associação Recreativa do Porto Alto	60 267,00	
Lei n.º 75/2013, de 12-09, art. 33.º, n.º 1, al. o) e u)			
Lei n.º 75/2013, de 12-09, art. 33.º, n.º 1, al. u)	ARPICB-Associação de Reformados Pensionistas e Idosos do Concelho de Benavente	1 000,00	
Lei n.º 75/2013, de 12-09, art. 33.º, n.º 1, al. u)	Assoc. Escoteiros de Portugal - Gr.66 - Benavente	3 494,00	
Lei n.º 75/2013, de 12-09, art. 33.º, n.º 1, al. o) e u)	Assoc. Humanitária Bombeiros Voluntários de Benavente	152 734,29	
Lei n.º 5/2007, de 16-01, art. 46.º			
Portaria n.º 1358/2007, de 15-10, art. 7.º, n.º 2			
Lei n.º 75/2013, de 12-09, art. 33.º, n.º 1, al. u)	Assoc. Humanitária Bombeiros Voluntários de Samora Correia	151 375,29	
Lei n.º 5/2007, de 16-01, art. 46.º			
Portaria n.º 1358/2007, de 15-10, art. 7.º, n.º 2			
Lei n.º 75/2013, de 12-09, art. 33.º, n.º 1, al. u)	Associação Escola Tradicional de Artes Marciais e Curativas	2 750,00	
Lei n.º 75/2013, de 12-09, art. 33.º, n.º 1, al. o)	Associação Comissão de Festas em Honra de N.ª Sr.ª da Paz	8 359,00	
Lei n.º 75/2013, de 12-09, art. 33.º, n.º 1, al. o)	Associação de Festas de Nossa Senhora de Fátima	3 682,00	
Lei n.º 75/2013, de 12-09, art. 33.º, n.º 1, al. o)	Associação de Festas de Santo Estevão	7 644,00	
Lei n.º 75/2013, de 12-09, art. 33.º, n.º 1, al. o)	Associação de Jovens de Samora Correia	2 750,00	
Lei n.º 75/2013, de 12-09, art. 33.º, n.º 1, al. u)	Associação de Promoção Saúde Desenvolvimento Comunitário	1 296,00	
Lei n.º 75/2013, de 12-09, art. 33.º, n.º 1, al. o)	Associação de Socorros Mútuos Benaventense	2 591,00	
	A Transportar	562 312,71	

8.3.4.1 - Transferências Correntes
Despesa

CÂMARA MUNICIPAL DE BENAVENTE

Ano **2018**

Disposições legais	Entidade beneficiária	Transferências efetuadas	Observações
	Transporte	562 312,71	
Lei n.º 75/2013, de 12-09, art. 33.º, n.º 1, al. u)	Associação Talentos à Descrição	1 000,00	
Lei n.º 75/2013, de 12-09, art. 33.º, n.º 1, al. u)	Associação Teatral Revisteiros	4 500,00	
Lei n.º 5/2007, de 16-01, art. 46.º Lei n.º 75/2013, de 12/9, art. 33.º, n.º 1, al. u)	Ateneugisc - Ateneu Gímnico de Samora Correia	9 205,00	
Lei n.º 75/2013, de 12-09, art. 33.º, n.º 1, al. hh)	Beatriz Beja Florentino	245,61	
Lei n.º 75/2013, de 12-09, art. 33.º, n.º 1, al. hh)	Bianca Rodrigues dos Santos	631,16	
Portaria n.º 128/2009, de 30-01 (e suas alterações), arts. 13.º e 14.º	Branca Margarida Jacinto Fandinga	4 037,20	
Lei n.º 75/2013, de 12-09, art. 33.º, n.º 1, al. hh)	Bruna Alexandra da Silva Ferreira	788,95	
Lei n.º 75/2013, de 12-09, art. 33.º, n.º 1, al. hh)	Bruna Antero de Paula Trindade	25,40	
Lei n.º 75/2013, de 12-09, art. 33.º, n.º 1, al. hh)	Bruna Maria Rodrigues	20,00	
Lei n.º 75/2013, de 12-09, art. 33.º, n.º 1, al. hh)	Bruno Miguel Silva Leal	631,16	
Lei n.º 75/2013, de 12-09, art. 33.º, n.º 1, al. hh)	Carina Andreia Salvador Amorim Guerreiro	64,22	
Lei n.º 75/2013, de 12-09, art. 33.º, n.º 1, al. hh)	Carina Sofia Serrano Rocha	236,69	
Lei n.º 75/2013, de 12-09, art. 33.º, n.º 1, al. hh)	Carla Filipa Morais Cabete	40,88	
Lei n.º 75/2013, de 12-09, art. 33.º, n.º 1, al. hh)	Carla Gomes Perinhas	40,88	
Lei n.º 75/2013, de 12-09, art. 33.º, n.º 1, al. hh)	Carla Suzana Silva Vasconcelos	41,30	
Lei n.º 75/2013, de 12-09, art. 33.º, n.º 1, al. hh)	Carlos Alberto Fernandes Neves	20,00	
Portaria n.º 128/2009, de 30-01 (e suas alterações), arts. 13.º e 14.º	Carlos Manuel Azevedo Firmo	1 401,78	
Portaria n.º 128/2009, de 30-01 (e suas alterações), arts. 13.º e 14.º	Carlos Manuel da Silva Filipe	4 132,55	
Lei n.º 75/2013, de 12-09, art. 33.º, n.º 1, al. o)	Casa do Benfica de Samora Correia	1 000,00	
	A Transportar	590 375,49	

8.3.4.1 - Transferências Correntes

Despesa

CÂMARA MUNICIPAL DE BENAVENTEAno **2018**

Disposições legais	Entidade beneficiária	Transferências efetuadas	Observações
	Transporte	590 375,49	
Lei n.º 75/2013, de 12-09, art. 33.º, n.º 1, al. hh)	Catarina Abreu da Silva	631,16	
Lei n.º 75/2013, de 12-09, art. 33.º, n.º 1, al. hh)	Catarina Alexandra Lopes Tapada	631,16	
Lei n.º 75/2013, de 12-09, art. 33.º, n.º 1, al. hh)	Catarina de Oliveira Frota	10,75	
Lei n.º 75/2013, de 12-09, art. 33.º, n.º 1, al. hh)	Catarina Isabel Jacinto Soares	631,16	
Lei n.º 75/2013, de 12-09, art. 33.º, n.º 1, al. hh)	Catarina Ribeiro Teixeira Costa	41,58	
Lei n.º 75/2013, de 12-09, art. 33.º, n.º 1, al. hh)	Cátia Alexandra Cardoso de Sousa	631,16	
Lei n.º 75/2013, de 12-09, art. 33.º, n.º 1, al. hh)	Cátia Alexandra Silva Leal	631,16	
Lei n.º 75/2013, de 12-09, art. 33.º, n.º 1, al. hh)	Cátia Sofia Silva Santos	20,00	
Lei n.º 75/2013, de 12-09, art. 33.º, n.º 1, al. u)	CBESSE - Centro de Bem Estar Social de Santo Estevão	9 176,73	
Lei n.º 75/2013, de 12-09, art. 33.º, n.º 1, al. hh)	Celia Sofia Lopes Vasco	42,20	
Lei n.º 75/2013, de 12-09, art. 33.º, n.º 1, al. o)	Centro Columbófilo Samorense	1 039,00	
Lei n.º 75/2013, de 12-09, art. 33.º, n.º 1, al. o), u) e v)	Centro de Bem Estar Social Padre Tobias (Fundação)	34 443,00	
Lei n.º 5/2007, de 16-01, art. 46.º	CFE - Clube de Futebol Estevense	13 065,00	
Lei n.º 75/2013, de 12-09, art. 33.º, n.º 1, al. hh)	Claudia Alexandra Vilelas Saraiva de Freitas	79,70	
Lei n.º 75/2013, de 12-09, art. 33.º, n.º 1, al. hh)	Cláudia Isabel Carvalho Alves Matos	38,82	
Lei n.º 75/2013, de 12-09, art. 33.º, n.º 1, al. hh)	Cláudia Isabel Rodrigues Ribeiro	40,88	
Lei n.º 75/2013, de 12-09, art. 33.º, n.º 1, al. hh)	Cláudia Maria Ferreira Manuel	41,30	
Lei n.º 75/2013, de 12-09, art. 33.º, n.º 1, al. hh)	Cláudia Sofia Duarte Afonso	28,19	
Lei n.º 75/2013, de 12-09, art. 33.º, n.º 1, al. hh)	Cláudia Sofia Vivas Simões	25,40	
Lei n.º 75/2013, de 12-09, art. 33.º, n.º 1, al. hh)	Claudio Alexandre da Silva Prata	57,71	
	A Transportar	651 681,55	

8.3.4.1 - Transferências Correntes
Despesa

CÂMARA MUNICIPAL DE BENAVENTE

Ano **2018**

Disposições legais	Entidade beneficiária	Transferências efetuadas	Observações
	Transporte	651 681,55	
Portaria n.º 128/2009, de 30-01 (e suas alterações), arts. 13.º e 14.º	Cláudio Miguel da Silva Oliveira	1 006,05	
Lei n.º 75/2013, de 12-09, art. 33.º, n.º 1, al. hh)	Cleidiane Neves da Silva	25,40	
Lei n.º 75/2013, de 12-09, art. 33.º, n.º 1, al. hh)	Clotilde Jesus Raposo	20,12	
Lei n.º 75/2013, de 12-09, art. 33.º, n.º 1, al. o)	Comissão da Sardinha Assada - Festa da Amizade	10 810,00	
Lei n.º 5/2007, de 16-01, art. 46.º			
Lei n.º 75/2013, de 12-09, art. 33.º, n.º 1, al. o)	Comissão de Festas do Porto Alto	12 260,00	
Lei n.º 75/2013, de 12-09, art. 33.º, n.º 1, al. o) e u)	Comissão de Melhoramentos União e Progresso da Coutada Velha	6 611,00	
Lei n.º 75/2013, de 12-09, art. 33.º, n.º 1, al. o)	COSC - Clube Ornitológico de Samora Correia	1 039,00	
Lei n.º 75/2013, de 12-09, art. 33.º, n.º 1, al. u)	CPCCRD - Conf. Portuguesa Colectivid. Cultura, Recreio e Desporto	500,00	
Lei n.º 75/2013, de 12-09, art. 33.º, n.º 1, al. u)	Creche e Jardim Infantil de Benavente	12 732,33	
Despacho Ministro Educação e Ciência n.º 9265-B/2013, de 15-07, art. 10.	CRIB - Centro de Recuperação Infantil de Benavente	103 678,99	
Lei n.º 75/2013, de 12-09, art. 33.º, n.º 1, al. u)			
Portaria n.º 128/2009, de 30-01 (e suas alterações), arts. 13.º e 14.º	Cristina Generosa dos Santos	4 485,17	
Lei n.º 75/2013, de 12-09, art. 33.º, n.º 1, al. hh)	Cristina Isabel Bento Correia Cruz	60,40	
Lei n.º 75/2013, de 12-09, art. 33.º, n.º 1, al. o)	CTTB - Clube TT Benavente	676,00	
Lei n.º 5/2007, de 16-01, art. 46.º	CUAB - Clube União Artística Benaventense	15 316,00	
Portaria n.º 128/2009, de 30-01 (e suas alterações), arts. 13.º e 14.º	Daniel Brás Pinheiro	3 250,69	
Lei n.º 75/2013, de 12-09, art. 33.º, n.º 1, al. hh)	Daniel Filipe Teixeira Rasteiro	236,69	
Lei n.º 75/2013, de 12-09, art. 33.º, n.º 1, al. hh)	Daniela Alexandra Quá Ferreira	631,16	
Lei n.º 75/2013, de 12-09, art. 33.º, n.º 1, al. hh)	Daniela Esteves Marques	236,69	
Lei n.º 75/2013, de 12-09, art. 33.º, n.º 1, al. hh)	Daniela Ionela Hodor	20,00	
	A Transportar	825 277,24	

8.3.4.1 - Transferências Correntes
Despesa

CÂMARA MUNICIPAL DE BENAVENTE

Ano **2018**

Disposições legais	Entidade beneficiária	Transferências efetuadas	Observações
	Transporte	825 277,24	
Lei n.º 75/2013, de 12-09, art. 33.º, n.º 1, al. hh)	Daniela Sofia Barbaças da Silva	788,95	
Lei n.º 75/2013, de 12-09, art. 33.º, n.º 1, al. hh)	Denys Shcherban	20,00	
Lei n.º 75/2013, de 12-09, art. 33.º, n.º 1, al. hh)	Diana Isabel de Oliveira David	631,16	
Portaria n.º 128/2009, de 30-01 (e suas alterações), arts. 13.º e 14.º	Diana Marisa Pinto Silva	5 375,33	
Lei n.º 75/2013, de 12-09, art. 33.º, n.º 1, al. hh)	Diana Nicoleta Cherloaba	25,40	
Lei n.º 75/2013, de 12-09, art. 33.º, n.º 1, al. hh)	Diana Sofia David Rechená	788,95	
Lei n.º 75/2013, de 12-09, art. 33.º, n.º 1, al. hh)	Dina Manuel Ferreira Pedro	25,00	
Lei n.º 75/2013, de 12-09, art. 33.º, n.º 1, al. hh)	Diogo Barretto Silva	631,16	
Lei n.º 75/2013, de 12-09, art. 33.º, n.º 1, al. hh)	Domingos Manuel Catarino Castanheiro	25,00	
Lei n.º 75/2013, de 12-09, art. 33.º, n.º 1, al. hh)	Duarte Cardoso Tavares	631,16	
Lei n.º 75/2013, de 12-09, art. 33.º, n.º 1, al. hh)	Duarte João Morgado Tomás	73,65	
Lei n.º 75/2013, de 12-09, art. 33.º, n.º 1, al. hh)	Dulcineia Renata Sá Antunes Marques da Silva	27,60	
Portaria n.º 128/2009, de 30-01 (e suas alterações), arts. 13.º e 14.º	Eleni Teixeira Figueira da Fonseca	5 686,28	
Lei n.º 75/2013, de 12-09, art. 33.º, n.º 1, al. hh)	Elisabete da Silva Felismino Branco	20,00	
Portaria n.º 128/2009, de 30-01 (e suas alterações), arts. 13.º e 14.º	Elisabete Maria Coutinho Branco	3 894,25	
Lei n.º 75/2013, de 12-09, art. 33.º, n.º 1, al. hh)	Elisabete Maria Faria Marcelino	25,00	
Lei n.º 75/2013, de 12-09, art. 33.º, n.º 1, al. hh)	Elisabete Neves Sales	38,82	
Lei n.º 75/2013, de 12-09, art. 33.º, n.º 1, al. hh)	Elisabete Ribeiro Neves	20,00	
Lei n.º 75/2013, de 12-09, art. 33.º, n.º 1, al. hh)	Elisabete Sofia Rovisco Ramos	631,16	
Lei n.º 75/2013, de 12-09, art. 33.º, n.º 1, al. hh)	Emília Isabel da Silva Valerio	41,30	
Lei n.º 75/2013, de 12-09, art. 33.º, n.º 1, al. u)	ETAM-DO - Associação Desportiva e Cultural	2 414,00	
	A Transportar	847 091,41	

8.3.4.1 - Transferências Correntes

Despesa

CÂMARA MUNICIPAL DE BENAVENTEAno **2018**

Disposições legais	Entidade beneficiária	Transferências efetuadas	Observações
	Transporte	847 091,41	
Lei n.º 75/2013, de 12-09, art. 33.º, n.º 1, al. hh)	Eunice da Costa Manuel	38,82	
Lei n.º 75/2013, de 12-09, art. 33.º, n.º 1, al. hh)	Fábio Jorge da Silva Diogo	631,16	
Lei n.º 75/2013, de 12-09, art. 33.º, n.º 1, al. o)	Fábrica da Igreja Paroquial da Freguesia de Benavente	750,00	
Lei n.º 75/2013, de 12-09, art. 33.º, n.º 1, al. hh)	Fátima Andreia Quintela Serrador	28,19	
Lei n.º 75/2013, de 12-09, art. 33.º, n.º 1, al. hh)	Fatima de Oliveira da Costa	25,40	
Lei n.º 75/2013, de 12-09, art. 33.º, n.º 1, al. hh)	Filipa Maria Valério Duarte	631,16	
Lei n.º 75/2013, de 12-09, art. 33.º, n.º 1, al. hh)	Filipe Miguel Frieza Nunes	115,58	
Lei n.º 75/2013, de 12-09, art. 33.º, n.º 1, al. hh)	Flávia Teresa da Silva Gomes	41,30	
Lei n.º 75/2013, de 12-09, art. 33.º, n.º 1, al. hh)	Flávio Henrique Rosado Silva	38,82	
Lei n.º 75/2013, de 12-09, art. 33.º, n.º 1, al. u)	FMCU - Federação Mundial das Cidades Unidas	836,00	
Lei n.º 75/2013, de 12-09, art. 33.º, n.º 1, al. u)	Follow Dance - Associação	1 000,00	
Decreto-lei n.º 162/79, de 30-05, art. 3.º	Freguesia da Barrosa	54 238,80	
Decreto-lei n.º 410-B/79, de 27-09, arts. 1.º e 2.º			
Lei n.º 75/2013, de 12-09, art. 33.º, n.º 1, al. l), art. 120.º, art. 131 e art. 132.º			
Decreto-lei n.º 162/79, de 30-05, art. 3.º	Freguesia de Benavente	143 324,10	
Decreto-lei n.º 410-B/79, de 27-09, arts. 1.º e 2.º			
Lei n.º 75/2013, de 12-09, art. 33.º, n.º 1, al. l), art. 120.º, art. 131 e art. 132.º			
Decreto-lei n.º 162/79, de 30-05, art. 3.º	Freguesia de Samora Correia	205 323,32	
Decreto-lei n.º 410-B/79, de 27-09, arts. 1.º e 2.º			
Lei n.º 75/2013, de 12-09, art. 33.º, n.º 1, al. l), art. 120.º, art. 131 e art. 132.º			
Decreto-lei n.º 162/79, de 30-05, art. 3.º	Freguesia de Santo Estêvão	87 055,56	
Decreto-lei n.º 410-B/79, de 27-09, arts. 1.º e 2.º			
Lei n.º 75/2013, de 12-09, art. 33.º, n.º 1, al. l), art. 120.º, art. 131 e art. 132.º			
	A Transportar	1 341 169,62	

8.3.4.1 - Transferências Correntes

Despesa

CÂMARA MUNICIPAL DE BENAVENTEAno **2018**

Disposições legais	Entidade beneficiária	Transferências efetuadas	Observações
	Transporte	1 341 169,62	
Lei n.º 75/2013, de 12-09, art. 33.º, n.º 1, al. u)	Fundação Antiga Casa Real de Samora Correia	3 911,00	
Lei n.º 5/2007, de 16-01, art. 46.º	GDB - Grupo Desportivo de Benavente	52 696,00	
Lei n.º 5/2007, de 16-01, art. 46.º	GDSC - Grupo Desportivo de Samora Correia	57 575,03	
Lei n.º 75/2013, de 12-09, art. 33.º, n.º 1, al. hh)	Ghenadie Ursu	38,33	
Lei n.º 75/2013, de 12-09, art. 33.º, n.º 1, al. hh)	Gina Maria Coelho Abreu	68,90	
Lei n.º 75/2013, de 12-09, art. 33.º, n.º 1, al. hh)	Giseli Roginia Oliveira Lopes	20,00	
Lei n.º 75/2013, de 12-09, art. 33.º, n.º 1, al. hh)	Glauca Patricia Pena Pereira	25,40	
Lei n.º 75/2013, de 12-09, art. 33.º, n.º 1, al. o)	Grupo Columbófilo de Benavente	1 039,00	
Lei n.º 75/2013, de 12-09, art. 33.º, n.º 1, al. u)	Grupo de Escuteiros de Samora Correia	3 494,00	
Lei n.º 75/2013, de 12-09, art. 33.º, n.º 1, al. o) e u)	Grupo Etnográfico Samora e o Passado	3 731,00	
Lei n.º 75/2013, de 12-09, art. 33.º, n.º 1, al. hh)	Gualter Bruno Rodrigues Duarte	20,00	
Lei n.º 75/2013, de 12-09, art. 33.º, n.º 1, al. hh)	Guoyan Zhu	25,00	
Lei n.º 75/2013, de 12-09, art. 33.º, n.º 1, al. hh)	Helena Maria Serrano Rocha	28,19	
Portaria n.º 128/2009, de 30-01 (e suas alterações), arts. 13.º e 14.º	Hélio António Romão	4 065,80	
Lei n.º 75/2013, de 12-09, art. 33.º, n.º 1, al. hh)	Idalina Maria Rodrigues Lourenço	23,90	
Lei n.º 75/2013, de 12-09, art. 33.º, n.º 1, al. hh)	Ilda Maria de Sousa Correia Paitio	25,00	
Lei n.º 75/2013, de 12-09, art. 33.º, n.º 1, al. hh)	Ina Ivaschiv	38,80	
Lei n.º 75/2013, de 12-09, art. 33.º, n.º 1, al. hh)	Inês Abreu da Silva	631,16	
Lei n.º 75/2013, de 12-09, art. 33.º, n.º 1, al. hh)	Inês Filipa Cunca dos Santos	473,37	
Lei n.º 75/2013, de 12-09, art. 33.º, n.º 1, al. hh)	Inês Isabel Madeira Ramos	49,19	
	A Transportar	1 469 148,69	

8.3.4.1 - Transferências Correntes
Despesa

CÂMARA MUNICIPAL DE BENAVENTE

Ano **2018**

Disposições legais	Entidade beneficiária	Transferências efetuadas	Observações
	Transporte	1 469 148,69	
Lei n.º 75/2013, de 12-09, art. 33.º, n.º 1, al. hh)	Isabel Rebeca Olteam	5,93	
Lei n.º 75/2013, de 12-09, art. 33.º, n.º 1, al. hh)	Isaura Dias Silva	64,22	
Portaria n.º 128/2009, de 30-01 (e suas alterações), arts. 13.º e 14.º	Isidoro Manuel Costa Pinheiro	1 454,24	
Lei n.º 75/2013, de 12-09, art. 33.º, n.º 1, al. hh)	Ivo André Vieira Cleto	788,95	
Lei n.º 5/2007, de 16-01, art. 46.º	JDA - Associação Juventude Desportiva Almansor	9 569,00	
Lei n.º 75/2013, de 12-09, art. 33.º, n.º 1, al. hh)	Joana Bettencourt Brito	788,95	
Lei n.º 75/2013, de 12-09, art. 33.º, n.º 1, al. hh)	Joana Filipa Melo Martins	788,95	
Lei n.º 75/2013, de 12-09, art. 33.º, n.º 1, al. hh)	Joana Sofia Lopes Domingos	788,95	
Lei n.º 75/2013, de 12-09, art. 33.º, n.º 1, al. hh)	João António Carvalho Marques Dias	631,16	
Lei n.º 75/2013, de 12-09, art. 33.º, n.º 1, al. hh)	João Henriques Fernandes Fonseca	25,00	
Portaria n.º 128/2009, de 30-01 (e suas alterações), arts. 13.º e 14.º	João Joaquim Ângelo Salvador	836,31	
Lei n.º 75/2013, de 12-09, art. 33.º, n.º 1, al. hh)	João Luis Piedade do Vale	38,82	
Lei n.º 75/2013, de 12-09, art. 33.º, n.º 1, al. hh)	João Malpique Esteves	69,29	
Portaria n.º 128/2009, de 30-01 (e suas alterações), arts. 13.º e 14.º	João Neves Costa Piçarra	5 476,62	
Lei n.º 75/2013, de 12-09, art. 33.º, n.º 1, al. hh)	João Pedro Bento Marquez	710,48	
Lei n.º 75/2013, de 12-09, art. 33.º, n.º 1, al. hh)	João Pedro Braga Valente	788,95	
Lei n.º 75/2013, de 12-09, art. 33.º, n.º 1, al. hh)	João Pedro Freitas Massano	788,95	
Lei n.º 75/2013, de 12-09, art. 33.º, n.º 1, al. hh)	João Ricardo da Fonseca	11,58	
Lei n.º 75/2013, de 12-09, art. 33.º, n.º 1, al. hh)	João Tomás Barrocas Carvalho Cabo Verde	34,56	
Lei n.º 75/2013, de 12-09, art. 33.º, n.º 1, al. hh)	João Tomé Portela Roque	69,10	
	A Transportar	1 492 878,70	

8.3.4.1 - Transferências Correntes

Despesa

CÂMARA MUNICIPAL DE BENAVENTEAno **2018**

Disposições legais	Entidade beneficiária	Transferências efetuadas	Observações
	Transporte	1 492 878,70	
Portaria n.º 128/2009, de 30-01 (e suas alterações), arts. 13.º e 14.º	Joaquim Antunes Gonçalves	2 388,00	
Portaria n.º 128/2009, de 30-01 (e suas alterações), arts. 13.º e 14.º	Joaquim Jorge Henriques Pedro	5 619,64	
Lei n.º 75/2013, de 12-09, art. 33.º, n.º 1, al. hh)	Jone Augusto Nunes de Oliveira	27,80	
Portaria n.º 128/2009, de 30-01 (e suas alterações), arts. 13.º e 14.º	José de Abreu Lopes	4 170,68	
Portaria n.º 128/2009, de 30-01 (e suas alterações), arts. 13.º e 14.º	Jose dos Santos Duarte Cota	1 267,90	
Portaria n.º 128/2009, de 30-01 (e suas alterações), arts. 13.º e 14.º	José Fernando da Silva dos Santos	5 891,96	
Lei n.º 75/2013, de 12-09, art. 33.º, n.º 1, al. hh)			
Portaria n.º 128/2009, de 30-01 (e suas alterações), arts. 13.º e 14.º	José Manuel Rodrigues Soares Possante	2 788,37	
Lei n.º 75/2013, de 12-09, art. 33.º, n.º 1, al. hh)	José Pedro Damásio Barnabé	631,16	
Lei n.º 75/2013, de 12-09, art. 33.º, n.º 1, al. hh)	Julieta Cabeça Paródia	28,19	
Lei n.º 75/2013, de 12-09, art. 33.º, n.º 1, al. hh)	Kátia Filipa Branco dos Reis	38,80	
Lei n.º 75/2013, de 12-09, art. 33.º, n.º 1, al. hh)	Krasimira Asenova Simeonova	38,80	
Portaria n.º 128/2009, de 30-01 (e suas alterações), arts. 13.º e 14.º	Lara Sofia Gomes Torres Branco Pinho	3 927,55	
Lei n.º 75/2013, de 12-09, art. 33.º, n.º 1, al. hh)	Laura Maria Rocha Reis	28,19	
Portaria n.º 128/2009, de 30-01 (e suas alterações), arts. 13.º e 14.º	Leonor Barradas de Abreu Butt	3 293,70	
Lei n.º 75/2013, de 12-09, art. 33.º, n.º 1, al. hh)	Lídia Isabel Bento Monteiro	20,00	
Lei n.º 75/2013, de 12-09, art. 33.º, n.º 1, al. hh)	Lídia Maria Coutinho da Silva	45,00	
Lei n.º 75/2013, de 12-09, art. 33.º, n.º 1, al. o)	Liga de Melhoramentos de Foros da Charneca	4 156,00	
Lei n.º 75/2013, de 12-09, art. 33.º, n.º 1, al. hh)	Lilia Ipate	25,00	
Lei n.º 75/2013, de 12-09, art. 33.º, n.º 1, al. hh)	Livio Mendes Costa	788,95	
	A Transportar	1 528 054,39	

8.3.4.1 - Transferências Correntes
Despesa

CÂMARA MUNICIPAL DE BENAVENTE

Ano **2018**

Disposições legais	Entidade beneficiária	Transferências efetuadas	Observações
	Transporte	1 528 054,39	
Lei n.º 75/2013, de 12-09, art. 33.º, n.º 1, al. hh)	Lora Danielova Simeonova	631,16	
Lei n.º 75/2013, de 12-09, art. 33.º, n.º 1, al. hh)	Lúcia Maria Cravo dos Santos David Leal	25,00	
Lei n.º 75/2013, de 12-09, art. 33.º, n.º 1, al. hh)	Lucia Maria Sousa Rodrigues	25,40	
Portaria n.º 128/2009, de 30-01 (e suas alterações), arts. 13.º e 14.º	Luciano Tito Caniço	4 523,46	
Lei n.º 75/2013, de 12-09, art. 33.º, n.º 1, al. hh)	Lucília Maria Lima Fortunato	41,30	
Lei n.º 75/2013, de 12-09, art. 33.º, n.º 1, al. hh)	Luis Carlos Ferreira Simões	788,95	
Lei n.º 75/2013, de 12-09, art. 33.º, n.º 1, al. hh)	Luís Filipe Ângelo Santos Martins	631,16	
Portaria n.º 128/2009, de 30-01 (e suas alterações), arts. 13.º e 14.º	Luis Manuel Ferreira Pinto	920,21	
Lei n.º 75/2013, de 12-09, art. 33.º, n.º 1, al. hh)	Luis Manuel Moreira	57,52	
Portaria n.º 128/2009, de 30-01 (e suas alterações), arts. 13.º e 14.º	Luís Miguel Guerreiro da Silva Correia	4 142,04	
Lei n.º 75/2013, de 12-09, art. 33.º, n.º 1, al. hh)	Mafalda de Carvalho Alexandre Rodrigues Machado	710,48	
Lei n.º 75/2013, de 12-09, art. 33.º, n.º 1, al. hh)	Magda Inês Tomás Ventura	38,82	
Portaria n.º 128/2009, de 30-01 (e suas alterações), arts. 13.º e 14.º	Manuel António Marques de Sousa	5 853,14	
Lei n.º 75/2013, de 12-09, art. 33.º, n.º 1, al. hh)	Mara Jessica Soares Brito Mota	25,40	
Lei n.º 75/2013, de 12-09, art. 33.º, n.º 1, al. hh)	Mara Lúcia Barradas Martins	38,82	
Lei n.º 75/2013, de 12-09, art. 33.º, n.º 1, al. hh)	Marcos Filipe Cardoso Costa	25,40	
Lei n.º 75/2013, de 12-09, art. 33.º, n.º 1, al. hh)	Margarida Catarro Parracho	788,95	
Portaria n.º 128/2009, de 30-01 (e suas alterações), arts. 13.º e 14.º	Margarida Cristina Gonçalves Serafim	6 001,64	
Lei n.º 75/2013, de 12-09, art. 33.º, n.º 1, al. hh)	Maria Carolina Bacatelo Dias de Sousa Martins	788,95	
Portaria n.º 128/2009, de 30-01 (e suas alterações), arts. 13.º e 14.º	Maria Clara Martins da Silva Veiga	1 896,71	
	A Transportar	1 556 008,90	

8.3.4.1 - Transferências Correntes

Despesa

CÂMARA MUNICIPAL DE BENAVENTEAno **2018**

Disposições legais	Entidade beneficiária	Transferências efetuadas	Observações
	Transporte	1 556 008,90	
Portaria n.º 128/2009, de 30-01 (e suas alterações), arts. 13.º e 14.º	Maria da Conceição Cardoso Nogueira Mira	1 897,09	
Lei n.º 75/2013, de 12-09, art. 33.º, n.º 1, al. hh)	Maria da Conceição dos Santos Machado Rodrigues	69,07	
Lei n.º 75/2013, de 12-09, art. 33.º, n.º 1, al. hh)	Maria da Conceição Fernandes dos Reis	25,00	
Lei n.º 75/2013, de 12-09, art. 33.º, n.º 1, al. hh)	Maria da Graca Almeida Pereira Coelho	25,00	
Portaria n.º 128/2009, de 30-01 (e suas alterações), arts. 13.º e 14.º	Maria Fernanda Fernandes Pereira	3 555,68	
Lei n.º 75/2013, de 12-09, art. 33.º, n.º 1, al. hh)	Maria Inês Martins Caetano	40,88	
Lei n.º 75/2013, de 12-09, art. 33.º, n.º 1, al. hh)	Maria João Batista Moreira	53,00	
Lei n.º 75/2013, de 12-09, art. 33.º, n.º 1, al. hh)	Maria João da Silva	27,60	
Portaria n.º 128/2009, de 30-01 (e suas alterações), arts. 13.º e 14.º	Maria Laurentina Rodrigues Peres	3 927,55	
Lei n.º 75/2013, de 12-09, art. 33.º, n.º 1, al. hh)	Maria Nazaré da Luz M. Vieira	45,00	
Lei n.º 75/2013, de 12-09, art. 33.º, n.º 1, al. hh)	Maria Teresa de Oliveira Salsinha Rocha	631,16	
Lei n.º 75/2013, de 12-09, art. 33.º, n.º 1, al. hh)	Maria Teresa Santos Graça	38,82	
Lei n.º 75/2013, de 12-09, art. 33.º, n.º 1, al. hh)	Mariana Quitéria Martins de Oliveira	631,16	
Lei n.º 75/2013, de 12-09, art. 33.º, n.º 1, al. hh)	Mariana Sofia Mendes Fernandes	66,42	
Lei n.º 75/2013, de 12-09, art. 33.º, n.º 1, al. hh)	Mário Rui Vitor José	788,95	
Lei n.º 75/2013, de 12-09, art. 33.º, n.º 1, al. hh)	Marta Isabel Ramos da Silva	25,40	
Lei n.º 75/2013, de 12-09, art. 33.º, n.º 1, al. hh)	Marta Isabel Tito Oliveira	25,00	
Lei n.º 75/2013, de 12-09, art. 33.º, n.º 1, al. hh)	Marta Margarida Pedrosa Vilelas	25,40	
Lei n.º 75/2013, de 12-09, art. 33.º, n.º 1, al. hh)	Marta Sofia Correia Marques Chula	25,40	
Portaria n.º 128/2009, de 30-01 (e suas alterações), arts. 13.º e 14.º	Marta Sofia Duarte Martins	2 507,20	
	A Transportar	1 570 439,68	

8.3.4.1 - Transferências Correntes
Despesa

CÂMARA MUNICIPAL DE BENAVENTE

Ano **2018**

Disposições legais	Entidade beneficiária	Transferências efetuadas	Observações
	Transporte	1 570 439,68	
Lei n.º 75/2013, de 12-09, art. 33.º, n.º 1, al. hh)	Miguel Ângelo Biscaíño Neto	473,37	
Lei n.º 75/2013, de 12-09, art. 33.º, n.º 1, al. hh)	Miguel António de Oliveira Nunes	631,16	
Lei n.º 75/2013, de 12-09, art. 33.º, n.º 1, al. hh)	Miguel Jorge Costa Nunes	710,48	
Lei n.º 75/2013, de 12-09, art. 33.º, n.º 1, al. hh)	Mikola Bilokrylyy	20,00	
Portaria n.º 128/2009, de 30-01 (e suas alterações), arts. 13.º e 14.º Lei n.º 75/2013, de 12-09, art. 33.º, n.º 1, al. hh)	Miriam Salima Serrana Alves	4 085,55	
Lei n.º 75/2013, de 12-09, art. 33.º, n.º 1, al. hh)	Nádia de Oliveira Lopes	38,80	
Lei n.º 5/2007, de 16-01, art. 46.º	NASC - Núcleo de Andebol de Samora Correia	26 376,00	
Lei n.º 75/2013, de 12-09, art. 33.º, n.º 1, al. hh)	Natalia Bezsudnova	28,19	
Lei n.º 75/2013, de 12-09, art. 33.º, n.º 1, al. hh)	Nataliia Padytel	20,00	
Lei n.º 75/2013, de 12-09, art. 33.º, n.º 1, al. hh)	Nelson dos Santos Ferreira Custódio	53,00	
Portaria n.º 128/2009, de 30-01 (e suas alterações), arts. 13.º e 14.º	Nelson Manuel Oliveira da Silva	625,54	
Portaria n.º 128/2009, de 30-01 (e suas alterações), arts. 13.º e 14.º	Nelson Wilson Longle Hortelet Alves	518,75	
Portaria n.º 128/2009, de 30-01 (e suas alterações), arts. 13.º e 14.º	Nicolae Antir	2 240,22	
Lei n.º 75/2013, de 12-09, art. 33.º, n.º 1, al. hh)	Nuno Célio Freitas Borges	20,00	
Lei n.º 75/2013, de 12-09, art. 33.º, n.º 1, al. hh)	Oleksandr Lytvynenko	40,88	
Lei n.º 75/2013, de 12-09, art. 33.º, n.º 1, al. hh)	Oleksandr Milevskyy	631,16	
Lei n.º 75/2013, de 12-09, art. 33.º, n.º 1, al. hh)	Olga Maria do Carmo Fortunato de Oliveira	20,00	
Lei n.º 75/2013, de 12-09, art. 33.º, n.º 1, al. hh)	Olga Marisa Carpinteiro Guedes	25,00	
Portaria n.º 128/2009, de 30-01 (e suas alterações), arts. 13.º e 14.º	Olga Sofia dos Santos Rodrigues	4 046,73	
	A Transportar	1 611 044,51	

8.3.4.1 - Transferências Correntes

Despesa

CÂMARA MUNICIPAL DE BENAVENTE

Ano 2018

Disposições legais	Entidade beneficiária	Transferências efetuadas	Observações
	Transporte	1 611 044,51	
Lei n.º 75/2013, de 12-09, art. 33.º, n.º 1, al. hh)	Patrícia Alexandra Serra Vieira da Costa	45,00	
Lei n.º 75/2013, de 12-09, art. 33.º, n.º 1, al. hh)	Patricia Filipa da Silva Faria André	25,00	
Lei n.º 75/2013, de 12-09, art. 33.º, n.º 1, al. hh)	Patrícia Isabel Ribeiro Louro	25,00	
Lei n.º 75/2013, de 12-09, art. 33.º, n.º 1, al. hh)	Patrícia Mafalda Gomes Espada	38,82	
Lei n.º 75/2013, de 12-09, art. 33.º, n.º 1, al. hh)	Patricia Maria Augusta Magno	66,28	
Lei n.º 75/2013, de 12-09, art. 33.º, n.º 1, al. hh)	Patrícia Maria Marques Simões	20,00	
Portaria n.º 128/2009, de 30-01 (e suas alterações), arts. 13.º e 14.º	Patrícia Rute Ribeiro Manito Correia Nortista	901,13	
Lei n.º 75/2013, de 12-09, art. 33.º, n.º 1, al. hh)	Paula Alexandra Araújo Teixeira Guerreiro	20,00	
Lei n.º 75/2013, de 12-09, art. 33.º, n.º 1, al. hh)	Paula Alexandra Branco Martins Vicente	41,30	
Portaria n.º 128/2009, de 30-01 (e suas alterações), arts. 13.º e 14.º	Paula Cristina Mendes Faustino	3 288,84	
Lei n.º 75/2013, de 12-09, art. 33.º, n.º 1, al. hh)	Paula Luisa Almeida Ruivo Correia	38,82	
Lei n.º 75/2013, de 12-09, art. 33.º, n.º 1, al. hh)	Paula Valério dos Santos Pereira	41,30	
Lei n.º 75/2013, de 12-09, art. 33.º, n.º 1, al. hh)	Paulo Alexandre de Sá Martins	45,00	
Lei n.º 75/2013, de 12-09, art. 33.º, n.º 1, al. hh)	Pedro Afonso Melo Chitas Branco Narciso	18,15	
Lei n.º 75/2013, de 12-09, art. 33.º, n.º 1, al. hh)	Pedro Manuel Brardo Lopes Buinheira	41,30	
Portaria n.º 128/2009, de 30-01 (e suas alterações), arts. 13.º e 14.º	Pedro Manuel Santos Serra Carrapito	3 737,99	
Lei n.º 75/2013, de 12-09, art. 33.º, n.º 1, al. hh)	Pedro Miguel Grilo Claudino	631,16	
Lei n.º 75/2013, de 12-09, art. 33.º, n.º 1, al. hh)	Rafael Alexandre Cinturão Pinheiro	236,69	
Lei n.º 75/2013, de 12-09, art. 33.º, n.º 1, al. hh)	Rafael Silva Rato Loureiro	34,20	
Lei n.º 75/2013, de 12-09, art. 33.º, n.º 1, al. o)	Rancho Típico Saia Rodada de Benavente	6 731,00	
	A Transportar	1 627 071,49	

8.3.4.1 - Transferências Correntes

Despesa

CÂMARA MUNICIPAL DE BENAVENTEAno **2018**

Disposições legais	Entidade beneficiária	Transferências efetuadas	Observações
	Transporte	1 627 071,49	
Lei n.º 75/2013, de 12-09, art. 33.º, n.º 1, al. hh)	Raquel Duque Fonseca	79,70	
Lei n.º 75/2013, de 12-09, art. 33.º, n.º 1, al. u)	Retecork	1 600,00	
Lei n.º 75/2013, de 12-09, art. 33.º, n.º 1, al. hh)	Ricardo João Borges Carneiro	92,62	
Lei n.º 75/2013, de 12-09, art. 33.º, n.º 1, al. hh)	Ricardo Jorge Mota Correia Castanheiro	20,00	
Portaria n.º 128/2009, de 30-01 (e suas alterações), arts. 13.º e 14.º	Rita Maria Mendes Cuco da Fonseca	4 022,88	
Lei n.º 75/2013, de 12-09, art. 33.º, n.º 1, al. hh)	Rita Meirinho do Carmo	236,69	
Lei n.º 75/2013, de 12-09, art. 33.º, n.º 1, al. hh)	Rita Moises da Silva Branco	788,95	
Lei n.º 75/2013, de 12-09, art. 33.º, n.º 1, al. hh)	Rúben Manuel Rodrigues Monteiro	631,16	
Portaria n.º 128/2009, de 30-01 (e suas alterações), arts. 13.º e 14.º	Rui Pedro Rodrigues Crisóstomo	1 673,02	
Lei n.º 75/2013, de 12-09, art. 33.º, n.º 1, al. hh)	Ruslana Kostyuk	38,82	
Lei n.º 75/2013, de 12-09, art. 33.º, n.º 1, al. hh)	Rute Isabel Lourenço dos Santos	20,00	
Lei n.º 75/2013, de 12-09, art. 33.º, n.º 1, al. hh)	Rute Isabel Rodrigues Gregório	38,82	
Lei n.º 75/2013, de 12-09, art. 33.º, n.º 1, al. hh)	Rute Maria Costa Pereira	28,19	
Portaria n.º 128/2009, de 30-01 (e suas alterações), arts. 13.º e 14.º	Rute Patrícia Gomes Tabaquinha Martins	1 644,41	
Lei n.º 75/2013, de 12-09, art. 33.º, n.º 1, al. hh)	Sandra Ivone Abreu Seabra	25,40	
Lei n.º 75/2013, de 12-09, art. 33.º, n.º 1, al. hh)	Sandra Maria da Silva Galhofa	41,30	
Lei n.º 75/2013, de 12-09, art. 33.º, n.º 1, al. hh)	Sandra Maria Pereira Ganhão	38,82	
Lei n.º 75/2013, de 12-09, art. 33.º, n.º 1, al. hh)	Sandra Mónica Costa Teixeira	38,92	
Lei n.º 75/2013, de 12-09, art. 33.º, n.º 1, al. u)	Santa Casa da Misericórdia de Alcochete	1 658,00	
Lei n.º 75/2013, de 12-09, art. 33.º, n.º 1, al. u)	Santa Casa da Misericórdia de Benavente	10 004,00	
	A Transportar	1 649 793,19	

8.3.4.1 - Transferências Correntes
Despesa

CÂMARA MUNICIPAL DE BENAVENTE

Ano **2018**

Disposições legais	Entidade beneficiária	Transferências efetuadas	Observações
	Transporte	1 649 793,19	
Lei n.º 75/2013, de 12-09, art. 33.º, n.º 1, al. hh)	Sara Alexandra Cardoso Marques Costa Correia	25,00	
Lei n.º 75/2013, de 12-09, art. 33.º, n.º 1, al. hh)	Sara Filipa Oliveira Carvalho Ferreira	631,16	
Lei n.º 75/2013, de 12-09, art. 33.º, n.º 1, al. hh)	Sara Isabel da Silva Arsénio	62,60	
Lei n.º 75/2013, de 12-09, art. 33.º, n.º 1, al. hh)	Sara Isabel Miguel Mendes	38,82	
Lei n.º 75/2013, de 12-09, art. 33.º, n.º 1, al. hh)	Sara Isabel Oliveira Moreira	28,19	
Lei n.º 5/2007, de 16-01, art. 46.º	SCB - Sport Clube Barrosense	6 477,08	
Lei n.º 5/2007, de 16-01, art. 46.º	SFUS - Sociedade Filarmónica União Samorense	27 668,00	
Lei n.º 75/2013, de 12-09, art. 33.º, n.º 1, al. o) e u)			
Lei n.º 75/2013, de 12-09, art. 33.º, n.º 1, al. hh)	Simone Maldonado Rodrigues	38,82	
Despacho do Ministro da Educação e Ciência n.º 9265-B/2013, de 15-07, a	Sociedade Filarmónica Benaventense	22 916,00	
Lei n.º 75/2013, de 12-09, art. 33.º, n.º 1, al. o) e u)			
Lei n.º 75/2013, de 12-09, art. 33.º, n.º 1, al. o) e u)	Sociedade Filarmónica de Santo Estêvão	18 388,00	
Lei n.º 5/2007, de 16-01, art. 46.º			
Lei n.º 75/2013, de 12-09, art. 33.º, n.º 1, al. hh)	Sofia Isabel Calhau Pazeiro	28,19	
Lei n.º 75/2013, de 12-09, art. 33.º, n.º 1, al. hh)	Sofia Maria Jardim Gentil Martins	31,90	
Portaria n.º 128/2009, de 30-01 (e suas alterações), arts. 13.º e 14.º	Sonia Cristina Batista Varela Tavares Ladeiras	4 022,87	
Lei n.º 75/2013, de 12-09, art. 33.º, n.º 1, al. hh)	Sónia Cristina Pereira Hilarião	40,88	
Lei n.º 75/2013, de 12-09, art. 33.º, n.º 1, al. hh)	Sónia Isabel Jesus Nunes Campos	25,00	
Portaria n.º 128/2009, de 30-01 (e suas alterações), arts. 13.º e 14.º	Sonia Isabel Salgueiro Rodrigues Pernes	1 884,28	
Lei n.º 75/2013, de 12-09, art. 33.º, n.º 1, al. hh)	Sónia Patrícia Silva Correia Dias	20,00	
Lei n.º 75/2013, de 12-09, art. 33.º, n.º 1, al. hh)	Sónia Sofia Monteiro dos Santos Paulino	28,19	
	A Transportar	1 732 148,17	

8.3.4.1 - Transferências Correntes

Despesa

CÂMARA MUNICIPAL DE BENAVENTEAno **2018**

Disposições legais	Entidade beneficiária	Transferências efetuadas	Observações
	Transporte	1 732 148,17	
Portaria n.º 128/2009, de 30-01 (e suas alterações), arts. 13.º e 14.º	Sónia Virginia Almeida Galvão Machado Neves	1 565,30	
Lei n.º 75/2013, de 12-09, art. 33.º, n.º 1, al. hh)	Soraia Cristina Patricio Lopes	38,82	
Lei n.º 75/2013, de 12-09, art. 33.º, n.º 1, al. hh)	Soraia Sofia Santos Carvalho	25,40	
Lei n.º 75/2013, de 12-09, art. 33.º, n.º 1, al. hh)	Soraia Zuzarte Nôro Martinho	20,00	
Lei n.º 75/2013, de 12-09, art. 33.º, n.º 1, al. hh)	Susana Andreia Cassola Simões Gomes	38,82	
Portaria n.º 128/2009, de 30-01 (e suas alterações), arts. 13.º e 14.º	Susana dos Santos Soares	1 890,97	
Lei n.º 75/2013, de 12-09, art. 33.º, n.º 1, al. hh)	Susana Isabel dos Santos Pedroso	25,00	
Lei n.º 75/2013, de 12-09, art. 33.º, n.º 1, al. hh)	Svetlana Leahu	40,88	
Lei n.º 75/2013, de 12-09, art. 33.º, n.º 1, al. hh)	Svetlana Lozovanu	20,00	
Lei n.º 75/2013, de 12-09, art. 33.º, n.º 1, al. hh)	Szilvia Koborzan da Silva	40,00	
Lei n.º 75/2013, de 12-09, art. 33.º, n.º 1, al. hh)	Tânia Marisa Morais Inverno	38,33	
Lei n.º 75/2013, de 12-09, art. 33.º, n.º 1, al. hh)	Telma Sofia Rodrigues Barbosa	34,10	
Lei n.º 75/2013, de 12-09, art. 33.º, n.º 1, al. hh)	Thawanna Jeremias Barbosa Gomes	788,95	
Lei n.º 75/2013, de 12-09, art. 33.º, n.º 1, al. hh)	Tomás Duarte da Silva	49,10	
Portaria n.º 128/2009, de 30-01 (e suas alterações), arts. 13.º e 14.º	Tsvetomila Petrova Yankova	3 693,95	
Portaria n.º 128/2009, de 30-01 (e suas alterações), arts. 13.º e 14.º	Valentin Stoychev Yankov	3 207,86	
Lei n.º 75/2013, de 12-09, art. 33.º, n.º 1, al. hh)	Vanda Isabel Franco Patricio	20,00	
Lei n.º 75/2013, de 12-09, art. 33.º, n.º 1, al. hh)	Vanda Lúcia Pereira Pirralha Duarte	20,00	
Portaria n.º 128/2009, de 30-01 (e suas alterações), arts. 13.º e 14.º	Vanessa Alexandra Pereira Martins	4 065,80	
Lei n.º 75/2013, de 12-09, art. 33.º, n.º 1, al. hh)	Vanessa Cristina Anacleto Mendes	20,00	
	A Transportar	1 747 791,45	

8.3.4.1 - Transferências Correntes
Despesa

CÂMARA MUNICIPAL DE BENAVENTE

Ano **2018**

Disposições legais	Entidade beneficiária	Transferências efetuadas	Observações
	Transporte	1 747 791,45	
Lei n.º 75/2013, de 12-09, art. 33.º, n.º 1, al. hh)	Vanessa Silva Nascimento	788,95	
Lei n.º 75/2013, de 12-09, art. 33.º, n.º 1, al. hh)	Vanessa Sofia Gameiro Felix	788,95	
Lei n.º 75/2013, de 12-09, art. 33.º, n.º 1, al. hh)	Vânia Catarina de Jesus Serafim	66,70	
Portaria n.º 128/2009, de 30-01 (e suas alterações), arts. 13.º e 14.º Lei n.º 75/2013, de 12-09, art. 33.º, n.º 1, al. hh)	Vânia Cristina de Oliveira Guilherme Fonseca	542,33	
Lei n.º 75/2013, de 12-09, art. 33.º, n.º 1, al. hh)	Vera Catarina Marques Venâncio	45,00	
Portaria n.º 128/2009, de 30-01 (e suas alterações), arts. 13.º e 14.º	Vera Lúcia Belas Filipe Gonçalves	1 368,39	
Lei n.º 75/2013, de 12-09, art. 33.º, n.º 1, al. hh)	Vera Lucia Bernardina dos Santos	41,30	
Lei n.º 75/2013, de 12-09, art. 33.º, n.º 1, al. hh)	Vera Lucia Silva Ferreira	41,30	
Lei n.º 75/2013, de 12-09, art. 33.º, n.º 1, al. hh)	Vera Luísa Correia Ribeiro	40,88	
Lei n.º 75/2013, de 12-09, art. 33.º, n.º 1, al. hh)	Vera Mónica Tomé Correia Silva	25,00	
Lei n.º 75/2013, de 12-09, art. 33.º, n.º 1, al. hh)	Verónica Gitu	25,00	
Lei n.º 75/2013, de 12-09, art. 33.º, n.º 1, al. hh)	Verónica Isabel Nabiço Mateus	41,30	
Lei n.º 75/2013, de 12-09, art. 33.º, n.º 1, al. hh)	Viorica Bocsa	38,82	
Lei n.º 75/2013, de 12-09, art. 33.º, n.º 1, al. hh)	Wesley Ferreira Santos	20,00	
Lei n.º 75/2013, de 12-09, art. 33.º, n.º 1, al. hh)	Xiau Chen	38,82	
Lei n.º 75/2013, de 12-09, art. 33.º, n.º 1, al. hh)	Yasai Xia	45,00	
Lei n.º 75/2013, de 12-09, art. 33.º, n.º 1, al. hh)	Zélia Ferreira Lopes	25,00	
	Total:	1 751 774,19	

Documento n.º 19

Código Pocal:

8.3.4.2 - Transferências capital - Despesas

8.3.4.2 - Transferências de Capital

Despesa

CÂMARA MUNICIPAL DE BENAVENTE

Ano 2018

Disposições legais	Entidade beneficiária	Transferências efetuadas	Observações
Lei n.º 75/2013, de 12/9, art. 33.º, n.º 1, al. t)	Fábrica da Igreja da Paróquia de Samora Correia	18 174,89	
Lei n.º 75/2013, de 12-09, art. 33.º, n.º 1, al. o)	SFSE - Sociedade Filarmónica de Santo Estêvão	1 500,00	
	TOTAL	19 674,89	

Documento n.º 20

Código Pocal:

***8.3.4.3 - Subsídios
concedidos***

8.3.4.3 - Subsídios concedidos

Despesa

CÂMARA MUNICIPAL DE BENAVENTE

Ano **2018**

Disposições legais	Finalidade	Entidade Financiadora	Subsídios pagos	Observações
<p>MAPA SEM MOVIMENTOS</p>				
Total	-----	-----	0,00	

Documento n.º 21

Código Pocal:

***8.3.4.4 - Transferências
correntes - Receitas***

8.3.4.4 - Transferências Correntes

Receita

CÂMARA MUNICIPAL DE BENAVENTE

Ano 2018

(Unidade em €)

Disposições legais	Entidade Financiadora	Transferências Orçadas	Transferências Obtidas	Observações
Lei n.º 42/2016, mapa XIX	DGAL - Direção-Geral das Autarquias Locais	2 624 637,00	2 624 637,00	Fundo de Equilíbrio Financeiro
Lei n.º 42/2016, mapa XIX	DGAL - Direção-Geral das Autarquias Locais	512 850,00	512 850,00	Fundo Social Municipal
Lei n.º 42/2016, mapa XIX	DGAL - Direção-Geral das Autarquias Locais	1 171 140,00	1 171 140,00	Participação - IRS (5%)
Protocolo de cooperação - crianças e jovens	ISSS - Instituto de Solidariedade e Segurança Social	25 000,00	25 482,36	
Decreto-lei n.º 54/2007, art. 15.º, n.º 1	IHRU - Instituto da Habitação e da Reabilitação Urbana	30 000,00	15 156,59	
Acordo de cooperação - gabinete técnico florestal	DGAL - Direção-Geral das Autarquias Locais	15 000,00	0,00	
Acordo de cooperação - educação pré-escolar	DGESTE - Direção-Geral dos Estabelecimentos Escolares	500 000,00	477 874,85	
Despacho n.º 8452-A/2015	DGESTE - Direção-Geral dos Estabelecimentos Escolares	60 000,00	75 356,82	Fornecimento de refeições aos alunos do 1.º ciclo
Decreto-lei n.º 222/98, art. 13.º	EP - Estradas de Portugal	517 406,00	0,00	
Decreto-lei n.º 166/2014, art. 21.º, n.º 2	DGAL - Direção Geral das Autarquias Locais	1 500,00	0,00	Estágios PEPAL
Portaria n.º 128/2009, republicada pela Portaria n.º 378-H/2013 e alterada pela Portaria n.º 20-B/2014, art. 13.º	IEFP - Instituto de Emprego e Formação Profissional	110 000,00	122 648,44	Programas CEI e CEI+
Candidatura ALT - 02-5266-FSE-0046 - Plano Integrado e Inovador de Combate ao Insucesso escolar da Lezíria dpo tejo (PIICIE LT)	CIMLT - Comunidade intermunicipal da Lezíria do Tejo	170 378,00	18 574,70	Plano integrado de combate insucesso escolar
Contrato de concessão apoio financeiro no âmbito do Programa 365 alentejo - Ribatejo	Entidade Regional de Turismo Alentejo	4 400,00	4 400,00	
		1,00	0,00	Instituições sem fins lucrativos
	Total	5 742 312,00	5 048 120,76	

Documento n.º 22

Código Pocal:

***8.3.4.5 - Transferências
capital - Receitas***

8.3.4.5 - Transferências de Capital

Receita

CÂMARA MUNICIPAL DE BENAVENTE

Ano

2018

Disposições legais	Entidade Financiadora	Transferências Orçadas	Transferências Obtidas	Observações
Lei n.º 42/2016, mapa XIX	DGAL - Direção-Geral das Autarquias Locais	297 531,00	291 626,00	Fundo de Equilíbrio Financeiro
Decreto_Lei n.º 50/2010, de 20 maio	FEE - Fundo de Eficiência Energética	866,00	866,00	
Total		297 531,00	291 626,00	

Documento n.º 23

Código Pocal:

***8.3.4.6 - Subsídios
obtidos***

8.3.4.6 - Subsídios Obtidos

Receita

CÂMARA MUNICIPAL DE BENAVENTE

Ano 2018

Disposições legais	Entidade Financiadora	Finalidade	Transferências Orçadas	Transferências Obtidas	Observações
- Regulamento (UE) n.º 1303/2013 do Parlamento Europeu e do Conselho de 17 de dezembro de 2013 - Decreto-Lei n.º 159/2014, de 27 de outubro	AD&C - Agência para o Desenvolvimento e Coesão, IP	Desenvolvimento urbano sustentável - mobilidade	63 750,00	0,00	
- Regulamento (UE) n.º 1303/2013 do Parlamento Europeu e do Conselho de 17 de dezembro de 2013 - Decreto-Lei n.º 159/2014, de 27 de outubro	AD&C - Agência para o Desenvolvimento e Coesão, IP	Requalificação do Jardim dos Álamos	21 250,00	0,00	
- Regulamento (UE) n.º 1303/2013 do Parlamento Europeu e do Conselho de 17 de dezembro de 2013 - Decreto-Lei n.º 159/2014, de 27 de outubro	AD&C - Agência para o Desenvolvimento e Coesão, IP	Reabilitação do Cruzeiro do Calvário	4 250,00	0,00	
- Regulamento (UE) n.º 1303/2013 do Parlamento Europeu e do Conselho de 17 de dezembro de 2013 - Decreto-Lei n.º 159/2014, de 27 de outubro	AD&C - Agência para o Desenvolvimento e Coesão, IP	Reabilitação da Biblioteca Municipal	47 300,00	0,00	
- Regulamento (UE) n.º 1303/2013 do Parlamento Europeu e do Conselho de 17 de dezembro de 2013 - Decreto-Lei n.º 159/2014, de 27 de outubro	AD&C - Agência para o Desenvolvimento e Coesão, IP	Requalificação das praças de Benavente	55 250,00	0,00	
- Regulamento (UE) n.º 1303/2013 do Parlamento Europeu e do Conselho de 17 de dezembro de 2013 - Decreto-Lei n.º 159/2014, de 27 de outubro	AD&C - Agência para o Desenvolvimento e Coesão, IP	Requalificação de praça e de largo em Samora Correia	46 750,00	0,00	
- Regulamento (UE) n.º 1303/2013 do Parlamento Europeu e do Conselho de 17 de dezembro de 2013 - Decreto-Lei n.º 159/2014, de 27 de outubro	AD&C - Agência para o Desenvolvimento e Coesão, IP	Requalificação do Largo 25 de Abril - Samora Correia	30 300,00	0,00	
- Regulamento (UE) n.º 1303/2013 do Parlamento Europeu e do Conselho de 17 de dezembro de 2013 - Decreto-Lei n.º 159/2014, de 27 de outubro	AD&C - Agência para o Desenvolvimento e Coesão, IP	Aumento da eficiência energética dos edifícios municipais	10 000,00	0,00	
- Regulamento (UE) n.º 1303/2013 do Parlamento Europeu e do Conselho de 17 de dezembro de 2013 - Decreto-Lei n.º 159/2014, de 27 de outubro	AD&C - Agência para o Desenvolvimento e Coesão, IP	Museu de Benavente	27 625,00	0,00	
- Regulamento (UE) n.º 1303/2013 do Parlamento Europeu e do Conselho de 17 de dezembro de 2013 - Decreto-Lei n.º 159/2014, de 27 de outubro	AD&C - Agência para o Desenvolvimento e Coesão, IP	Reabilitação do edifício do centro de dia de Santo Estêvão - 2.ª fase	100 000,00	92 138,52	
- Regulamento (UE) n.º 1303/2013 do Parlamento Europeu e do Conselho de 17 de dezembro de 2013 - Decreto-Lei n.º 159/2014, de 27 de outubro	AD&C - Agência para o Desenvolvimento e Coesão, IP	Reabilitação de escolas do ensino básico	5 000,00	0,00	
- Regulamento (UE) n.º 1303/2013 do Parlamento Europeu e do Conselho de 17 de dezembro de 2013 - Decreto-Lei n.º 159/2014, de 27 de outubro	AD&C - Agência para o Desenvolvimento e Coesão, IP	Aumento eficiência energética - Iluminação Pública	450 931,00	420 869,92	
Total	-----	-----	862 406,00	513 008,44	

Documento n.º 26

Código Pocal:

8.3.6.1 - Empréstimos



CÂMARA MUNICIPAL DE BENAVENTE

8.3.6.1. EMPRÉSTIMOS

Data 2018

Caracterização do empréstimo	Data de aprovação pela A.M.	Data de contratação do empréstimo	Prazo do contrato	Anos decorridos	Visto do T.C.		Finalidade do empréstimo	Capital		Taxa de juro		Encargos do período				Encargos do ano vencidos e não pagos	Dívida a 1 janeiro	Dívida no final do período	Observações			
					N.º reg.	Data		Contratado	Utilizado	Inicial	Atual	Amortizações	Juros	Total	Juros mora							
																				(Unidade: Euro)		
Médio e Longo Prazos																						
CGD	16/02/1996	19/03/1996	25	22	172517	20/03/1996	Const. de 37 fogos - arrendamento social	I	646 447,07	547 096,50	0,402%	0,390%	24 798,67	610,02	25 408,69	----	----	162 928,48	138 129,81	Exceção ao endividamento		
CCAM	25/06/2009	09/09/2009	10	9	1530	23/09/2009	Mini Etar Parque Camp.Camarinhais	N	90 000,00	67 767,00												
							Const.Coletor águas pluviais-Rua Alegria	N	45 000,00	45 000,00												
							Remod.Jardim da Lagoa dos Álamos -S.C.	N	50 000,00													
							Arranjo Urb.Bairro da Solidariedade - Bte	N	78 750,00													
							Urbanização do Brejo - Samora Correia	N	121 013,00	106 850,00												
							Urbanização Vale Bispo, na Barrosa	N	148 097,00													
							Ampl. zona rib. de Samora Correia (proj.)	N	100 000,00													
							Arr.ext.placa central-Urb.Sapal-Entre-Águas	N	100 000,00	64 198,00												
							Arruamentos de Benavente	N	150 000,00	150 000,00												
							Arruamentos de Samora Correia e Porto Alto	N	150 000,00	136 000,00												
							Arruamentos St.º Estêvão e Foros de Almada	N	100 000,00	100 000,00												
							Estrada Real, no Porto Alto	N	70 000,00	54 640,00												
							Estrada das Fontainhas, no Porto Alto	N	40 000,00													
							Rua 1.º Maio, no Porto Alto	N	40 000,00	40 000,00												
							Rua da Escola, nos Foros da Chameca	N	50 925,00	50 925,00												
							Rua dos Serras, no Porto Alto	N	62 215,00	54 508,00												
							Estrada da Comp. das Lezírias - Arados	N	54 000,00	35 299,00												
							Estrada da Sesmaria Limpa - Porto Alto	N	50 000,00	40 663,00												
							Soma		1 500 000,00	945 850,00	0,361%	0,371%	110 644,57	554,86	111 199,43	----	----	193 893,14	83 248,57			
CGD	26/02/2016	28/04/2016	15	2	1101	07/07/2016	Arruamentos de Benavente	N	150 000,00	150 000,00												
							Arruamentos de Samora Correia e Porto Alto	N	260 000,00	260 000,00												
							Arruamentos de Santo Estêvão e Foros de Almada	N	25 000,00	25 000,00												
							Arruamentos da Barrosa	N	35 000,00	28 360,00												
							Novos passeios em Benavente	N	30 000,00	30 000,00												
							Novos passeios em Samora Correia	N	50 000,00	50 000,00												
							Estrada do Miradouro	N	130 000,00	130 000,00												
							Rua da Alegria e Estrada Real, Porto Alto	N	50 000,00	49 000,00												
							Caminhos nos Arados	N	100 000,00	45 840,00												
							Caminhos de Santo Estêvão	N	50 000,00	50 000,00												
							Caminhos nos Foros da Chameca	N	70 000,00	70 000,00												
							Caminhos nos Foros de Almada	N	50 000,00	50 000,00												
							Soma		1 000 000,00	938 200,00	1,160%	1,186%	30 070,50	6 550,65	36 621,15	----	----	100 000,00	908 129,50			
Total									3 146 447,07	2 431 146,50					165 513,74	7 715,53	173 229,27	----	----	456 821,62	1 129 507,88	
Limite da dívida total (Lei n.º 73/2013, art. 52.º)															22 595 843,90							

Órgão executivo

Em ___ de ___ de ___

Órgão deliberativo

Em ___ de ___ de ___

Documento n.º 27

Código Pocal:

***8.3.6.2 - Outras dívidas
a terceiros***

Município de Benavente

Endividamento - Outras Dívidas a Terceiros

Ano: 2018

Até à data: 31/12/2018

Caracterização da dívida		Dívida em 1 de janeiro	Dívida em 31/12/2018	Observações
2211000447	DECO - Delegação Regional do Ribatejo e Oeste	615,00	0,00	
2211006732	Seguradoras Unidas, S.A.	250,00	0,00	
2282000027	ANTÓNIO PAULINO CARVALHO BARRÃO	144,11	0,00	
2282000051	Ciclomotor Almadense, de Manuel João Rola	123,00	0,00	
2282000091	CTT - Correios de Portugal, S.A.	0,00	538,99	
2282000092	CALBRITA - Sociedade de Britas, S.A.	1 646,30	0,00	
2282000099	BARRAQUEIRO TRANSPORTES, S.A	0,00	233,20	
2282000105	O`KAPI de Maria de Fátima Silva	0,00	51,91	
2282000144	AGRIBEN - Soc. Agro-Comercial de Benavente, Lda	0,00	472,32	
2282000149	GRAFINAL, Artes Gráficas, Lda.	0,00	292,13	
2282000209	SANTOS E MOURA - Inst. Musicais, Som Profissional,	0,00	170,00	
2282000344	LOUREIRO E GRILO, LDA	0,00	105,21	
2282000695	VASILPNEUS DE VAZ & Cª LDA	0,00	55,35	
2282000713	Instituto de Gestão Financeira da Segurança Social, IP	0,00	34 001,24	
2282000780	REMSA - Aluguer, Lda	0,00	1 045,50	
2282000850	CGA - Caixa Geral de Aposentações	0,00	53 843,15	
2282000877	SAMS - Serviços Assistência Médico-Social	0,00	277,04	
2282001409	CASA DAS BANDEIRAS	0,00	120,05	
2282001420	HIPERSERVE LDA. (Restaurante a Coudelaria)	0,00	137,80	
2282002067	Pinto & Cruz, S.A.	0,00	536,90	
2282002326	URVINAPOR - Artigos de Higiene e Segurança, Lda	163,95	138,74	
2282002347	ECOLEZÍRIA - Empresa Intermunicipal para Tratament	0,00	56 291,35	
2282002558	PALFINGER - Comércio e Aluguer de Máquinas, S.A.	0,00	854,99	
2282002814	EDP Serviço Universal, S.A	0,00	2 871,78	
2282002820	SEGURANÇA 24, LDA	0,00	9 384,90	
2282003143	AMBIMED - Gestão Ambiental, Lda	0,00	12,94	
2282003204	D.COSTA - Peças e Equipamentos Rolantes,S.A.	0,00	388,88	
2282003250	Águas do Ribatejo, E.I.M., S.A.	0,00	12 234,27	

Município de Benavente

Endividamento - Outras Dívidas a Terceiros

Ano: 2018

Até à data: 31/12/2018

Caracterização da dívida		Dívida em 1 de janeiro	Dívida em 31/12/2018	Observações
2282003670	VERDASCA & VERDASCA, S.A.	1 799,59	0,00	
2282003764	TOPGIM - Material Desportivo e Lazer, Lda.	336,43	158,87	
2282003860	SUMA - Serviços Urbanos e Meio Ambiente, S.A	0,00	32 897,14	
2282004130	MIGUEL BENZA, PUBLICIDADE E ARTES GRAFICAS, UNIPES	0,00	676,50	
2282004155	Vida Marinha, Lda	0,00	12,92	
2282004191	Romano da Cruz, Lda	0,00	216,48	
2282004419	GERTAL - Companhia Geral de Restaurantes e Alimenta	0,00	17 626,65	
2282004457	NOS - Comunicações, S. A	492,67	0,00	
2282004461	Big Picture 2 Films, S.A.	0,00	327,18	
2282004810	EDP COMERCIAL - COMERCIALIZAÇÃO DE ENERGIA, S.A	22 293,43	42 736,86	
2282004845	EDUARDO MACHADO, UNIPESSOAL, LDA.	0,00	89,18	
2282004875	CERAT- CONSULTORES DE ENGENHARIA, S.A.	0,00	1 045,50	
2282005160	CANON PORTUGAL, S.A.	233,70	0,00	
2282005348	HIDROREPORT - PRODUTOS E SERVIÇOS, LDA.	232,62	0,00	
2282005415	AGQ PORTUGAL LDA	0,00	501,84	
2282005471	Petróleos de Portugal - Petrogal, S.A.	26 625,57	19 303,44	
2282005811	RIBATEJANA VERDE - Transportes Rodoviários de Passa	0,00	16 975,57	
2282006441	Olisbetão - Préfabricados de Betão, S.A.	0,00	775,93	
2282006670	CANAS - Engenharia e Construção, S.A.	0,00	18 901,02	
2282006732	Seguradoras Unidas, S.A.	0,00	9 157,13	
2282006778	Vitopal Informatica, Lda	0,00	1 559,58	
2282006915	ELECTRO BOBINADORA SACA VENENSE, Lda	0,00	719,75	
2282007215	PALMECON, LDA	0,00	72,62	
2282007229	SANTOS & OLIVEIRA - IND. E COM. ARTES GRÁFICAS, LDA	0,00	244,77	
2282007261	ASPRINT- APOLINÁRIO SILVA, UNIPESSOAL, LDA	0,00	141,45	
2282007290	IMAGESEC, LDA	0,00	76,70	
2282007301	BLINKER PORTUGAL, LDA.	0,00	80,81	
2282007308	BLUE CHEM - INDUSTRIA E COMÉRCIO, S.A.	0,00	195,57	

Município de Benavente

Endividamento - Outras Dívidas a Terceiros

Ano: 2018

Até à data: 31/12/2018

Caracterização da dívida		Dívida em 1 de janeiro	Dívida em 31/12/2018	Observações
2282007321	Alquibalat - Unipessoal, Lda.	0,00	553,50	
2282007574	PERENE, S.A.	0,00	36 715,62	
2282007587	ROMEU MOITEIRO TRISTÃO	0,00	500,00	
2282007622	ENGIKIT - Engenharia e Serviços, Lda	0,00	769,00	
2421	Trabalho dependente	36 084,20	38 340,20	
2422	Trabalho independente	1 555,94	958,71	
24362	IVA a Pagar - Aguardando processo de despesa	613,61	1 183,11	
2442	Imposto uso e porte arma	25,81	25,81	
24511	TSU - Trabalhadores	13 317,63	16 627,02	
24521	CGA - Funcionários e Agentes	25 512,23	24 917,16	
24531	SAMS - Vereador	87,87	85,24	
24544	ADSE - pedido cartoes	1,25	0,00	
2455	Cofre de Previdência Func. Agentes do Estado	305,76	333,57	
2491	Fundo de Fiscalização Explosivos - PSP	11,22	11,22	
2492	Autoridade Florestal Nacional	72,24	72,24	
2495	Tribunal de Contas	199,52	199,52	
2496	Estado - Coimas e Outras Penalidades	15,00	16,00	
2497	IMT - Instituto Mobilidade e dos Transportes, IP	107,50	244,00	
2618000209	SANTOS E MOURA - Inst. Musicais, Som Profissional,	0,00	1 950,01	
2618004812	Ao Pé das Letras, de L.G.C. Unipessoal, Lda	722,73	0,00	
2618005351	MOBIDREAM COMERCIO DE MOBILIARIO LDA	0,00	183,27	
2618007252	IFTHEN, LDA	0,00	2 460,00	
2618007581	MODO Arquitectos Associados, Lda	0,00	7 881,23	
2618007597	NEC PORTUGAL - TELECOMUNICAÇÕES E SISTEMAS, S.A.	0,00	6 148,77	
26291	Retenções nos vencimentos	16 279,10	16 187,39	
2631	STAL	638,26	661,72	
2632	SBSI	10,80	10,80	
2633	SFPA	32,10	32,10	

Município de Benavente

Endividamento - Outras Dívidas a Terceiros

Ano: 2018

Até à data: 31/12/2018

Caracterização da dívida		Dívida em 1 de janeiro	Dívida em 31/12/2018	Observações
268126005836	FAM - Fundo de Apoio Municipal	446 018,03	83 628,00	
2681272005383	Agência para o Desenvolvimento e Coesão, I.P.	0,00	412 244,54	
2684006735	Rafael Silva Rato Loureiro	34,20	0,00	
2684006736	Claudio Alexandre da Silva Prata	11,40	0,00	
2684006984	Beatriz Beja Florentino	90,98	0,00	
2684007116	João Malpique Esteves	11,40	0,00	
2684007146	João Tomé Portela Roque	22,80	0,00	
26851000011	ACORIL	500,00	500,00	
26851000020	AMILCAR JOÃO FALUA FERREIRA	612,11	612,11	
26851000116	CONSTRUTEZE - Construções e Empreitadas de Obras,	3 613,36	3 613,36	
26851000117	PAULO & FILHOS, Lda	2 039,21	2 039,21	
26851000202	CARLOS JOSÉ, Lda - SOCIEDADE DE CONSTRUÇÕES E TERR	1 871,88	1 871,88	
26851000213	OMEP - Obras, Medições e Projectos, Lda.	896,00	896,00	
26851000290	TECNO GARDEN - Const. e Manut. de Espaços Verdes,	211,77	211,77	
26851000299	JOAQUIM RAIMUNDO MIRANDA JORGE	756,28	756,28	
26851000310	GILBERTO MARTINS ALVES	489,47	489,47	
26851000330	REILIMA - Soc. Construções, Lda	757,77	757,77	
26851000338	PEDRO RODRIGUES FIRMINO, Lda	580,00	580,00	
26851000365	OH2 - Águas Técnicas e Serviços, Lda	9 082,02	9 082,02	
26851000704	XAVIERES, Lda	1 449,10	623,53	
26851000772	ELECTRO LAMPADINHA - ELECTRICIDADE,LDA	247,28	247,28	
26851000797	PLANTIAGRO	124,00	124,00	
26851001067	CALCEBETO-PAVIMENTOS E CONST. CIVIL, LDA.	349,79	349,79	
26851001103	PLANOTEJO - COOPERATIVA RIBATEJANA DE CONSTRUÇÃO C	1 997,64	1 997,64	
26851001140	ELECTROTEJO - Instalações e Montagens Técnicas, S.	44,56	44,56	
26851001195	BETACIL - CONSTRUÇÕES, Lda	1 628,27	1 628,27	
26851001330	ECOBranco - Reabilitação e Restauro, Lda	595,00	595,00	
26851001341	SNSV - Sociedade Nacional de Sinalização Vertical, Lda	2 517,66	2 517,66	

Município de Benavente

Endividamento - Outras Dívidas a Terceiros

Ano: 2018

Até à data: 31/12/2018

Caracterização da dívida		Dívida em 1 de janeiro	Dívida em 31/12/2018	Observações
26851001418	SUALCENTRO - SUPERMERCADO DE ALCATIFAS DO CENTRO,	354,54	354,54	
26851001558	CALCETAL 2 - SOCIEDADE DE CONSTRUÇÕES, Lda	1 004,11	1 004,11	
26851001600	COSTA & LEANDRO, Lda	525,90	525,90	
26851001734	VALVAZ - INVESTIMENTOS IMOBILIÁRIOS E TURÍSTICOS,	953,46	953,46	
26851001768	ALVENOBRA-SOCIEDADE DE CONSTRUÇÕES,Lda	2 541,61	2 541,61	
26851002073	TELETEJO - TELECOMUNICAÇÕES DO RIBATEJO, S.A.	872,64	1 770,81	
26851002172	MATEUS & IRMÃOS, LDA	0,01	0,01	
26851002338	TEGAEL - TELECOMUNICAÇÕES, GÁS E ELECTRICIDADE, S.	636,39	122,05	
26851002642	António José dos Santos Simões	536,60	536,60	
26851002763	Construções Pragosa, S.A.	4 733,94	1 129,35	
26851003064	Dupla Forma - Construção Civil e Obras Públicas, L	747,24	747,24	
26851003224	MÁRIO JOSÉ L. S. PREZADO	291,88	291,88	
26851003272	NIVELURBE - Infra-Estruturas Construção Civil, Lda	5 629,22	5 629,22	
26851003676	ESTRELA DO NORTE - Engenharia e Construção, Lda	740,23	3 837,07	
26851003727	CONSÓRCIO GEOMOV, LDA / ESTRELA DO NORTE, LDA	588,28	588,28	
26851003973	PINGUELO & MARTINS,LDA	676,88	676,88	
26851004051	Conspronel - Construção Civil e Projectos, Lda	436,57	436,57	
26851004212	SECAL - Engenharia e Construções, S.A.	6 322,95	2 774,16	
26851004220	TOPBET - Trabalhos de Obras Públicas e Pavimentos betuminosos	0,00	1 809,04	
26851004391	IBERSILVA S.A.U.- Sucursal em Portugal	2 018,31	0,00	
26851004881	BEMARTEX - Metaló Técnica, Lda	1 080,00	1 080,00	
26851004914	SOMOVE - Construções, Lda	2 564,08	2 564,08	
26851004955	PLANIREST - Construções, Lda	5 886,48	5 886,48	
26851005293	OS Novos Construtores de Cidalio Soares Ramos, Lda	1 347,88	1 347,88	
26851005496	TECNORÉM - ENGENHARIA E CONSTRUÇÕES, S.A.	400,00	400,00	
26851005499	MATELMOR - Comércio e Montagem de Material Eléctri	160,32	160,32	
26851005937	SCAMPIA - Engenharia, Lda	4 071,62	3 483,39	
26851005943	GECOLIX - Gabinete de Estudos e Construções, Lda	9,93	9,93	

Município de Benavente

Endividamento - Outras Dívidas a Terceiros

Ano: 2018

Até à data: 31/12/2018

Caracterização da dívida		Dívida em 1 de janeiro	Dívida em 31/12/2018	Observações
26851005990	Construções António Leal, S.A.	4 806,69	10 655,77	
26851006482	THERMOTELHA, Lda	4 312,80	4 312,80	
26851006517	BREMA - Building Rehabilitation And Maintenance, Ld	4 497,84	4 497,84	
26851006523	CONSTRADAS - Estradas e Construção Civil, S.A.	6 102,72	8 916,41	
26851006670	CANAS - Engenharia e Construção, S.A.	0,00	1 081,15	
26851007254	Manuel Pedro de Sousa & Filhos, Lda	0,00	21 863,40	
26851007484	ALCONSTROI, Lda	0,00	2 998,23	
268521001756	MÁRIO EDUARDO SILVESTRE	1 000,00	1 000,00	
268521002574	Dário Rui Nobrega Marques	500,00	500,00	
268521002615	Maria Fernanda João Bronze Ferreira	700,00	700,00	
268521002998	CARLOS MANUEL BRANDAO CABRAL	500,00	500,00	
268521005615	Esmeralda Ferreira Rodrigues Galvão Marques	0,00	500,00	
268521006399	Leguas da Terra Unipessoal, Lda	1 000,00	1 000,00	
268521006680	Artur Manuel Batista David Matos	500,00	0,00	
268521007286	Vítor Manuel Oliveira Rodrigues de Matos	0,00	500,00	
268522	Outras garantias- anteriores a 2002	44 834,61	44 834,61	
268523000595	Ourivesaria e Óptica Ribatejo, Lda	0,00	205,95	
268523001005	Joana Margarida Barbacena Perleques	509,22	509,22	
268523003350	ZON TV Cabo Portugal, S.A.	0,00	156,91	
268523003478	NOS Towering - Gestão de Torres de Telecomunicações	0,00	32,80	
268523004117	Joaquim Raimundo - Soc. Imobiliária e C. Civil, Unip., Lda	0,00	950,54	
268523004320	CBE - Engenharia Construção em Telecomunicações, L	277,16	277,16	
268523004453	POAO II - Investimentos Imobiliários, Lda	509,22	509,22	
268523004457	NOS - Comunicações, S. A	15 397,77	8 457,52	
268523004846	João Rodrigues Dias de Oliveira	0,00	193,50	
268523004884	Carlos Alberto dos Santos Marques	0,00	840,96	
268523004912	José Luis Gonçalves Moisés	0,00	339,48	
268523005150	Luis Filipe Magalhães Vitória	0,00	1 697,40	

Município de Benavente

Endividamento - Outras Dívidas a Terceiros

Ano: 2018

Até à data: 31/12/2018

Caracterização da dívida		Dívida em 1 de janeiro	Dívida em 31/12/2018	Observações
268523005356	GRB - Administração de Bens, Lda	0,00	4 775,35	
268523005968	Ricardina Natália Silva Lageira Oliveira Fonseca	0,00	292,80	
268523006174	Vodafone Portugal - Comunicações Pessoais, SA	1 302,00	2 085,24	
268523006205	Patrocinia Pernes Português Dias	0,00	301,85	
268523006322	Pessoa Calado - Planeamento e Construção Civil, Ld	10 439,09	10 137,24	
268523006347	João Miguel Mateus de Almeida	381,92	381,92	
268523006647	C T R- Consultoria Técnica e Representações Lda.	0,00	2 189,65	
268523006670	CANAS - Engenharia e Construção, S.A.	1 445,69	175,57	
268523006706	Maria da Graça Portas Capelo Saraiva Redondo	1 642,23	1 642,23	
268523006730	José Justino Fonseca Lima	499,32	499,32	
268523006757	Ana Mafalda de Carvalho Rosális Costa e Silva	0,00	509,22	
268523006761	Joana Sá Nogueira de Almeida Farinha	509,22	509,22	
268523006776	Filipe Simões dos Santos	439,91	439,91	
268523006781	Sociedade de Construções Oliveira e Marçalo, Lda	0,00	1 711,56	
268523006791	José Manuel Silva Saraiva	480,93	480,93	
268523006895	José Manuel Pessoa Casquilho Faria	410,21	410,21	
268523006906	Bruno Alexandre Mil-Homens Figueira dos Santos Silva	480,93	0,00	
268523006943	Francisco Gonçalves Constantino	181,06	181,06	
268523007032	José Vidigal - Soc. Construções, Lda	499,32	499,32	
268523007131	António Joaquim Cardoso Guerra	0,00	579,95	
268523007132	Paulo M. M. André - Construções, Lda	410,21	1 726,68	
268523007137	Inês Sofia Pereira Ferreira da Costa	509,22	509,22	
268523007179	Andreia Maria Duarte Pereira	0,00	480,93	
268523007205	Meia Bota I - Investimentos Imobiliários, Lda	0,00	961,86	
268523007220	Fátima Maria Fernandes Fonseca	0,00	480,93	
268523007236	Ana Rita Cipriano Sousa	0,00	480,93	
268523007304	Mário Rui de Oliveira Gama	0,00	410,21	
268523007309	MATRIZ-Comércio Internacional, Lda	0,00	480,93	

Município de Benavente

Endividamento - Outras Dívidas a Terceiros

Ano: 2018

Até à data: 31/12/2018

Caracterização da dívida		Dívida em 1 de janeiro	Dívida em 31/12/2018	Observações
268523007329	João Carlos Machacaz Carvalho	0,00	537,51	
268523007374	BDJ - Representações Unipessoal, Lda	0,00	445,57	
268523007449	Fernando Miguel Cantante Fernandes	0,00	332,41	
268523007461	Rita Projectos, Lda	0,00	1 714,38	
26861	Prep. Alvará Sanitário	1 730,58	1 730,58	
26862	Depósitos garantia - água	65 426,19	65 426,19	
26863	Inscrição de Técnicos	1 000,09	1 000,09	
268641	Loteamentos urbanos < 2002	5 667,82	5 667,82	
268642001325	DELFIM CARLOS PAIVA	697,77	697,77	
268642001891	PEDRO MANUEL ALMEIDA COUTINHO	1 185,50	1 185,50	
268642002804	Sartigo - Construções, Lda	1 515,32	1 515,32	
268642002939	D.S. Portugal - Exploração Turística, SA	2 081,98	2 081,98	
268642004809	Paulo Jorge Tenreiro dos Santos Martins	1 321,50	1 321,50	
268642005697	Carlos José Borrego Marques	499,32	499,32	
268642006765	Paulo Manuel Marto André	2 705,00	270,50	
268642007143	João Nuno De Sousa Mendes Rebelo Navarro	0,00	509,22	
26865001403	Luciano Pereira Inocêncio, Construções e Urbanizações, Unipessoal	509,22	0,00	
2688000595	Ourivesaria e Óptica Ribatejo, Lda	205,95	0,00	
2688003350	ZON TV Cabo Portugal, S.A.	1 569,10	1 412,19	
2688004457	NOS - Comunicações, S. A	2 812,47	5 875,36	
2688004846	João Rodrigues Dias de Oliveira	193,50	0,00	
2688004884	Carlos Alberto dos Santos Marques	840,96	0,00	
2688004912	José Luis Gonçalves Moisés	339,48	0,00	
2688005150	Luis Filipe Magalhães Vitória	1 697,40	0,00	
2688005356	GRB - Administração de Bens, Lda	4 775,35	0,00	
2688005968	Ricardina Natália Silva Lageira Oliveira Fonseca	292,80	0,00	
2688006174	Vodafone Portugal - Comunicações Pessoais, SA	783,24	0,00	
2688006646	A. S. & L.- Sociedade de Construções, Lda	780,52	0,00	

Município de Benavente

Endividamento - Outras Dívidas a Terceiros

Ano: 2018

Até à data: 31/12/2018

Caracterização da dívida		Dívida em 1 de janeiro	Dívida em 31/12/2018	Observações
2688006647	C T R- Consultoria Técnica e Representações Lda.	2 189,65	0,00	
268889901	Serviço de Estrangeiros e Fronteiras	1 230,71	45,00	
2688990201	Emolumentos notariais	151,63	151,63	
2688990202	Custas de processos de execução fiscal	620,29	620,29	
2688990203	Caminhos a peritos por vistorias	1 050,81	1 050,81	
2688990314	Autuantes e participantes	14,02	14,02	
2688990318	Governo Civil	10,47	10,47	
2688990319	Vistorias	52,07	52,07	
268899032101	PRID	6 858,63	6 858,63	
268899032102	Autoconstrução	1 863,75	1 863,75	
2688990327	Juntas de Freguesia	16 806,72	16 806,72	
2688990330	Direcção Geral Espectáculos	94,72	94,72	
2688991	ATAM	99,86	95,67	
2688999902	POC	254,88	254,88	
2688999904	Estágios	1 135,25	1 135,25	
2688999905	Diversas	660,74	660,74	
2688999906	Censos 91	40,65	40,65	
2688999907	Censos 2001	224,74	224,74	
		909 302,13	1 335 258,67	

Documento n.º 28

Código Pocal:

13 - Relatório de Gestão



ÍNDICE

1 – INTRODUÇÃO	3
2 – ANÁLISE DA EXECUÇÃO ORÇAMENTAL	5
2.1 – Orçamento	5
2.1.1 – Orçamento da receita	7
2.1.1.1 – Receitas correntes	7
2.1.1.2 – Receitas de capital	9
2.1.1.3 – Evolução das receitas	10
2.1.1.4 – Transferências e subsídios obtidos	12
2.1.2 – Orçamento da despesa	14
2.1.2.1 – Despesas correntes	14
2.1.2.2 – Despesas de capital	15
2.1.2.3 – Evolução das despesas	16
2.1.3 – Análise global	18
2.1.3.1 – Equilíbrio orçamental	18
2.1.3.2 – Estrutura orçamental	19
2.2 – Plano Plurianual de Investimentos	21
2.2.1 – Investimento Municipal	22
2.3 – Recurso ao crédito	24
2.3.1 – Endividamento Médio e Longo Prazos	24
2.4 – Dívida Total	25
2.5 – Evolução das Dívidas	26
2.6 – Análise financeira global	29
2.7 – Indicadores de análise da contabilidade orçamental	31
3 – RECURSOS HUMANOS	33
3.1 – Efetivos	33
4 – ANÁLISE DA SITUAÇÃO ECONÓMICA E FINANCEIRA	35
4.1 – Demonstração de resultados	35
4.1.1 – Resultados operacionais	35
4.1.2 – Resultados financeiros	37
4.1.3 – Resultados extraordinários	37



4.2 – Situação financeira e patrimonial	38
4.2.1 – Imobilizado	38
4.2.2 – Indicadores de análise da contabilidade patrimonial	40
5 – PROPOSTA DE APLICAÇÃO DE RESULTADOS	41
ANEXOS	
I – Indicadores para análise da contabilidade orçamental	43
II – Indicadores para análise da contabilidade patrimonial	50



1 – INTRODUÇÃO

O Relatório de Gestão é um documento que pretende dar a conhecer a todos, de forma assertiva e detalhada, a situação orçamental e financeira deste Município no ano de 2018 e qual a sua evolução ao longo dos últimos anos, resultante das políticas e opções do executivo.

Este documento apresenta diversas perspetivas de análise, segregando os níveis de arrecadação da receita dos níveis de realização da despesa, por forma a permitir uma leitura clara das variáveis da execução orçamental do período em apreciação. Evidencia também a situação financeira e patrimonial do Município no final do exercício, permitindo, deste modo, aferir sobre a eficiência dos meios afetos à execução das atividades desenvolvidas e sobre o nível de eficácia atingido na prossecução dos objetivos enunciados e aprovados pelos órgãos autárquicos competentes.

O Executivo Municipal, em cumprimento do disposto na alínea i) do n.º 1 do artigo 33.º do Anexo I à Lei n.º 75/2013, de 12 de setembro, apresenta, os Documentos de Prestação de Contas relativa ao ano de 2018, cabendo à Assembleia Municipal a sua apreciação e votação, em conformidade com o disposto na alínea l) do n.º 2 do artigo 25.º do Anexo I à Lei n.º 75/2013, de 12 de setembro.

Os documentos foram elaborados de acordo com o n.º 2 do ponto 2 das Considerações Técnicas estabelecidas no Plano Oficial de Contabilidade das Autarquias Locais (POCAL), aprovado pelo Decreto-Lei n.º 54-A/99, de 22 de fevereiro e com as Resoluções n.ºs 4/2001 e 7/2018 – 2.ª Secção do Tribunal de Contas.

De acordo com a primeira Resolução, resultam para o Município de Benavente, e como elementos de prestação de contas, os documentos descritos no quadro seguinte:

**DOCUMENTOS DE PRESTAÇÃO DE CONTAS**

Número	Código POCAL	DESIGNAÇÃO	Grupo 1	Tribunal Contas
1	5	Balanço	X	X
2	6	Demonstração de resultados	X	X
3	7.1	Plano plurianual de investimentos	X	
4	7.2	Orçamento (resumo)	X	
5	7.2	Orçamento	X	
6	7.3.1	Controlo orçamento da despesa	X	X
7	7.3.2	Controlo orçamento da receita	X	X
8	7.4	Execução do plano plurianual de investimentos	X	
9	7.5	Fluxos de caixa	X	X
10	7.5	Contas de ordem	X	X
11	7.6	Operações de tesouraria	X	X
12	8.1	Caracterização da entidade	X	X
13	8.2	Notas ao balanço e à demonstração de resultados	X	
14	8.3.1.1	Modificações do orçamento - Receita	X	
15	8.3.1.2	Modificações do orçamento - Despesa	X	
16	8.3.2	Modificações ao plano plurianual de investimentos	X	
17	8.3.3	Contratação administrativa - Situação dos contratos	X	X
18	8.3.4.1	Transferências correntes - Despesas	X	
19	8.3.4.2	Transferências capital - Despesas	X	
20	8.3.4.3	Subsídios concedidos	X	
21	8.3.4.4	Transferências correntes - Receitas	X	
22	8.3.4.5	Transferências capital - Receitas	X	
23	8.3.4.6	Subsídios obtidos	X	
24	8.3.5.1	Ativos de rendimento fixo	X	
25	8.3.5.2	Ativos de rendimento variável	X	
26	8.3.6.1	Empréstimos	X	X
27	8.3.6.2	Outras dívidas a terceiros	X	
28	13	Relatório de gestão	X	X
		Outros documentos:		
29		Guia de remessa	X	X
30		Ata da reunião em que foi discutida e votada a conta	X	X
31	2.9	Norma de controlo interno e suas alterações	X	X
32	12.2.9	Resumo diário de tesouraria	X	
33		Síntese das reconciliações bancárias	X	X
34		Mapa de fundos de manei	X	
35		Relação de emolumentos notariais e custas de execuções fiscais	X	
36		Relação de acumulação de funções	X	
37		Relação nominal de responsáveis	X	X



2 – ANÁLISE DA EXECUÇÃO ORÇAMENTAL

A análise da execução orçamental consubstancia-se no desenvolvimento das ações necessárias à arrecadação de receitas previstas e à realização de despesas inscritas no Orçamento, visando alcançar os objetivos fixados nas Grandes Opções do Plano.

A atividade desenvolvida ao longo do ano em apreciação, relativamente aos objetivos estabelecidos nas Grandes Opções do Plano e no Orçamento, refletiu-se nas seguintes taxas de execução:

- na execução orçamental foi atingida uma taxa de 78,392% na despesa e de 92,495% na receita, correspondendo a um montante de € 16.686.524,64 e € 19.799.583,85, respetivamente, transitando para a gerência seguinte um saldo de **€ 3.113.059,21**; e
- as Grandes Opções do Plano apresentaram um coeficiente de realização de 67,53%, atingindo um valor de € 8.318.213,12.

2.1 – ORÇAMENTO

O Orçamento Municipal é um documento de elevada importância, onde são previstas todas as receitas e as despesas que a autarquia pretende arrecadar e realizar ao longo do ano civil.

Porém, não obstante de configurar um documento essencial na gestão diária da autarquia e de ser elaborado com o máximo rigor, não passa de um documento previsional, estando dotado de alguma flexibilidade para responder a eventuais imprevistos que possam surgir. Assim, para fazer face a essas situações, podem as autarquias locais, de acordo com o Decreto-Lei n.º 54-A/99, de 22 de fevereiro, efetuar modificações (alterações e revisões) orçamentais durante o ano. Neste sentido, foram efetuadas durante o ano de 2018:

- Orçamento: três revisões e treze alterações; e
- Grandes Opções do Plano: duas revisões e treze alterações.

**SITUAÇÃO FINANCEIRA A 31 DEZEMBRO DE 2018**

(Unidade em: €)

ORIGEM DE FUNDOS			APLICAÇÃO DE FUNDOS		
SALDO DA GERÊNCIA ANTERIOR	2 817 145,64	14,23%			
RECEITAS CORRENTES			DESPESAS CORRENTES		
Impostos diretos	7 603 851,68	38,40%	Despesas com o pessoal	6 904 765,09	34,87%
Impostos indiretos	52 994,92	0,27%	Aquisição de bens e serviços	5 399 097,58	27,27%
Taxas, multas e outras penalidades	92 321,56	0,47%	Juros e outros encargos	7 715,53	0,04%
Rendimentos de propriedade	339,41	0,00%	Transferências correntes	1 751 774,19	8,85%
Transferências correntes	5 048 120,76	25,50%	Outras despesas correntes	225 520,94	1,14%
Venda de bens e serviços correntes	2 478 364,11	12,52%			
Outras receitas correntes	57 667,01	0,29%			
Soma das receitas correntes	15 333 659,45	77,44%	Soma das despesas correntes	14 288 873,33	72,17%
RECEITAS DE CAPITAL			DESPESAS DE CAPITAL		
Venda de bens de investimento	385,00	0,00%	Aquisição de bens de investimento	2 128 804,68	10,75%
Transferências de capital	805 500,94	4,07%	Transferências de capital	19 674,89	0,10%
Passivos financeiros	838 200,00	4,23%	Ativos financeiros	83 628,00	0,42%
Outras receitas de capital	0,00	0,00%	Passivos financeiros	165 513,74	0,84%
			Outras despesas de capital	30,00	0,00%
Soma das receitas de capital	1 644 085,94	8,30%	Total das despesas capital	2 397 651,31	12,11%
OUTRAS RECEITAS					
Reposições não abatidas nos pagamentos	4 692,82	0,02%	Saldo para gerência seguinte	3 113 059,21	15,72%
Total geral	19 799 583,85	100,00%	Total geral	19 799 583,85	100,00%

Para uma avaliação pormenorizada da execução do orçamento, é indispensável a consulta dos mapas de Controlo Orçamental da Receita e da Despesa (documentos n.ºs 6 e 7 da prestação de contas).



2.1.1 – ORÇAMENTO DA RECEITA

O Orçamento de 2018 apresentava uma dotação inicial prevista no valor de € 20.135.705, da qual € 16.032.857 correspondia a Receitas Correntes e € 4.102.748 a Receitas de Capital (inclui Outras Receitas). No decorrer do exercício, foram efetuadas modificações ao Orçamento que aumentaram as receitas em 5,71% do seu valor inicial, correspondendo a:

- aumentos pela inscrição do saldo da gerência anterior (€ 2.817.146) e pelas transferências de fundos relativos a eficiência energética (€ 451.797) e da Entidade Regional de Turismo do Alentejo (€ 4.400); e

- diminuições na previsão das transferências pelo cofinanciamento de projetos (€ 2.123.050).

O grau de execução orçamental da receita atingiu os **92,5%**, traduzindo-se em € 19.688.383,69 recebidos (Receita Cobrada Líquida) repartidos por:

- € 15.222.459,29 em Receitas Correntes (94,92% executados);
- € 1.644.085,94 em Receitas de Capital (67,62% executados);
- € 4.692,82 em Reposições Não Abatidas (cuja execução ascendeu a quase 47 vezes o valor inicial); e
- € 2.817.145,64 em saldo da gerência anterior.

2.1.1.1 – RECEITAS CORRENTES

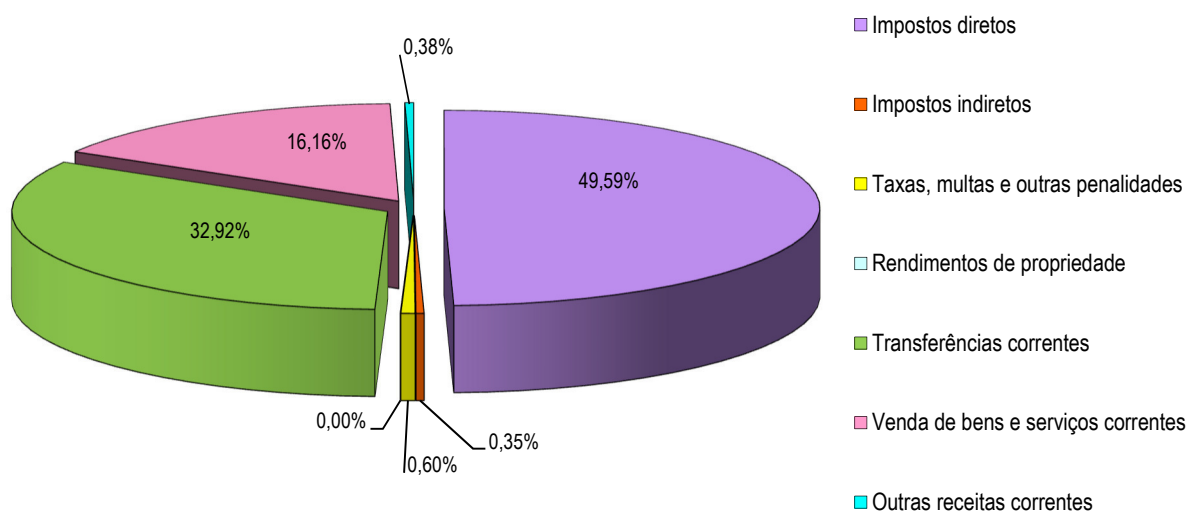
Pela sua natureza, as Receitas Correntes detêm uma grande importância na gestão financeira das autarquias. Com uma execução que ultrapassa os 95% da dotação inicial corrigida, os mais de 16 milhões de euros representam uma base consistente no financiamento de um conjunto de despesas regulares e imprescindíveis ao funcionamento da Autarquia.



Composição	Previsões Corrigidas	Valor Executado Bruto	Taxa de Execução
01 Impostos diretos	7 612 005,00	7 603 851,68	99,89%
02 Impostos indiretos	103 407,00	52 994,92	51,25%
04 Taxas, multas e outras penalidades	113 231,00	92 321,56	81,53%
05 Rendimentos de propriedade	362,00	339,41	93,76%
06 Transferências correntes	5 742 312,00	5 048 120,76	87,91%
07 Venda de bens e serviços correntes	2 410 936,00	2 478 364,11	102,80%
08 Outras receitas correntes	55 004,00	57 667,01	104,84%
Total das Receitas Correntes	16 037 257,00	15 333 659,45	95,61%

Enquanto que os Impostos Indiretos concretizaram apenas cerca de 51% do previsto, os restantes agregados verificaram taxas de execução acima dos 80%, tendo a Venda de Bens e Serviços Correntes e as Outras Receitas Correntes superado as previsões.

Receitas Correntes realizadas em 2018



As Receitas Correntes apresentam uma estrutura idêntica à do exercício anterior, sendo os Impostos Diretos os que maior peso têm, representando quase metade do total deste tipo de receitas e 38,62% das Receitas Totais. Seguem-se as Transferências Correntes com cerca de 33% e a Venda de Bens e Serviços Correntes com aproximadamente 16%, responsáveis por 25,64% e 12,59% do total das receitas, respetivamente.



Note-se, porém, que, como consequência dos reembolsos e restituições pagos (uma devolução de receitas de 111,2 mil euros), a Receita Corrente Cobrada Líquida atinge € 15.222.459,29.

Composição dos Impostos Diretos	Previsões Corrigidas	Valor Executado Bruto	Diferenças	Taxa de Execução
Imposto municipal sobre imóveis (IMI)	4 538 000,00	4 510 701,03	-27 298,97	99,40%
Imposto único de circulação (IUC)	652 000,00	732 090,39	80 090,39	112,28%
Imposto municipal sobre transmissões de imóveis (IMT)	1 625 000,00	1 522 392,72	-102 607,28	93,69%
Derrama	797 000,00	831 080,02	34 080,02	104,28%
Impostos abolidos	5,00	7 587,52	7 582,52	151 750,40%
Total dos Impostos Diretos	7 612 005,00	7 603 851,68	-8 153,32	99,89%

Conforme referido anteriormente, os Impostos Diretos aparecem como a principal fonte das receitas municipais, apresentando uma execução de quase 100%.

Salienta-se, na estrutura deste agregado, o Imposto Municipal sobre Imóveis, que contribuiu com 29,42% para o total da cobrança das Receitas Correntes.

Em termos de execução, o Imposto Municipal sobre Imóveis e a Imposto Municipal sobre Transmissões de Imóveis ficaram aquém do valor estimado em quase 130 mil euros, tendo as restantes rubricas superado as estimativas em 122 mil euros. A Contribuição Especial contribuiu quase exclusivamente para a execução excecional dos Impostos Abolidos, com o valor recebido de € 6.605,36.

2.1.1.2 – RECEITAS DE CAPITAL

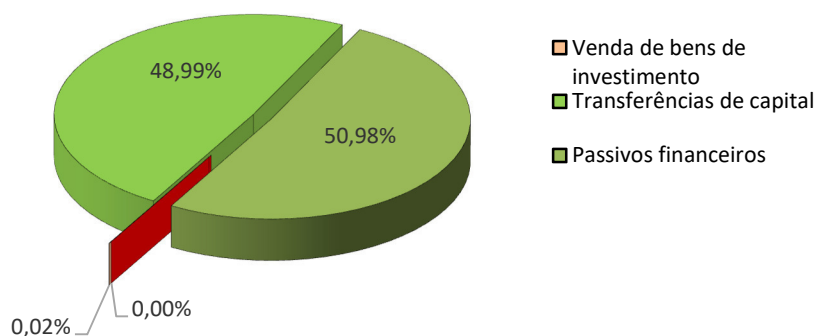
Em 2018, as Receitas de Capital realizaram 67,62% do orçamentado, aumentando substancialmente relativamente ao ano anterior. Tal facto deveu-se ao recebimento do financiamento bancário no valor de 838,2 mil euros e às transferências pelo cofinanciamento de projetos (execução de 69%).

Relativamente às Outras Receitas de Capital, o valor previsto e não executado diz respeito à não execução da garantia pela não realização das infraestruturas do loteamento da Construções Beliago, SA.



Composição	Previsões Corrigidas	Valor Executado Bruto	Taxa de Execução
09 Venda de bens de investimento	10 392,00	385,00	3,70%
10 Transferências de capital	1 160 803,00	805 500,94	69,39%
12 Passivos financeiros	900 000,00	838 200,00	93,13%
13 Outras receitas de capital	360 300,00	0,00	0,00%
Total das Receitas de Capital	2 431 495,00	1 644 085,94	67,62%

Receitas de Capital realizadas em 2018



Deste modo, Transferências de Capital e Passivos Financeiros repartem quase igualmente as receitas capital de 2018.

2.1.1.3 – EVOLUÇÃO DAS RECEITAS

As Receitas Totais têm seguido de perto a tendência das Receitas Correntes, uma vez serem estas as de maior peso (em média, mais de 80% do total). Em 2018, as Receitas Totais continuam o seu crescimento positivo, mas a uma taxa mais modesta (1,82%), onde a subida das receitas de capital superou a diminuição das correntes.

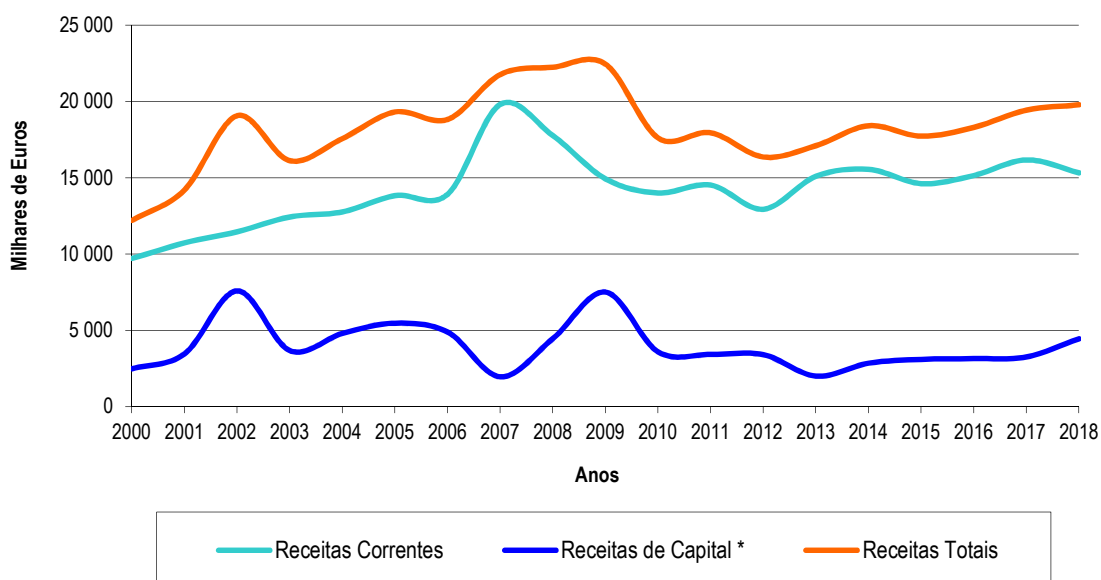


milhares de euros

	2007	2008	2009	2010	2011	2012	2013	2014	2015	2016	2017	2018
Receitas Correntes	19 815	17 776	14 936	14 016	14 531	12 953	15 108	15 566	14 628	15 158	16 180	15 334
Δ^+	42,17%	-10,29%	-15,98%	-6,16%	3,67%	-10,86%	16,64%	3,03%	-6,02%	3,62%	6,74%	-5,23%
Receitas de Capital *	1 966	4 480	7 522	3 603	3 435	3 421	2 013	2 859	3 110	3 159	3 266	4 466
$\Delta^{+/-}$	-59,89%	127,88%	67,91%	-52,10%	-4,68%	-0,41%	-41,15%	42,01%	8,77%	1,58%	3,39%	36,74%
Receitas Totais	21 781	22 255	22 457	17 620	17 965	16 374	17 122	18 425	17 738	18 317	19 446	19 800
$\Delta^{+/-}$	15,62%	2,18%	0,91%	-21,54%	1,96%	-8,86%	4,57%	7,61%	-3,73%	3,27%	6,16%	1,82%

* *Receitas de Capital* incluem *Outras Receitas* e *Saldo da Gerência Anterior*

Evolução da Receita (2000-2018)



Entre 2008 e 2015, as Receitas Correntes (nomeadamente, os Impostos Diretos) iniciam uma trajetória decrescente, fruto da crise económica, tendo o ano de 2013 contrariado esta tendência com grande impacto. Em 2016 e 2017 retoma o crescimento, mas no ano em análise volta a diminuir (-5,23%). Responsáveis por este decréscimo foram os Impostos Diretos (mais precisamente IMT e Derrama, com redução total de 600 mil euros) e a receita extraordinária em 2017 de regularização de juros de mora sobre impostos diretos (IMI e IMT), que, naturalmente, não voltou a verificar-se em 2018.



A evolução das Receitas de Capital tem registado ao longo dos anos grandes oscilações, tendo apresentado desde 2014 uma taxa de crescimento pouco significativa. Contudo, em 2018 estas receitas tiveram um desempenho muito satisfatório (variação de 36,74%), com origem nos valores de financiamento para investimento, quer através de empréstimo bancário, quer por via de cofinanciamento de projetos (FEDER).

2.1.1.4 – TRANSFERÊNCIAS E SUBSÍDIOS OBTIDOS

Como já foi referido, as Transferências, tanto Correntes como de Capital, assumem elevado relevo nas respetivas categorias.

Transferências	Correntes			Capital		
	Orçadas	Obtidas	%	Orçadas	Obtidas	%
Sociedades e quase sociedades não financeiras						
Públicas						
Empresas públicas	517 406,00	0,00	0,00%			
Administração Central						
Estado						
Fundo de Equilíbrio Financeiro	2 624 637,00	2 624 637,00	100,00%	297 531,00	291 626,00	98,02%
Fundo Social Municipal	512 850,00	512 850,00	100,00%			
Participação fixa IRS (5%)	1 171 140,00	1 171 140,00	100,00%			
Outras	630 000,00	593 870,62	94,27%	866,00	866,50	100,06%
Estado-Particip.comunit.projetos cofinanciados	171 878,00	18 574,70	10,81%	862 406,00	513 008,44	59,49%
Serviços e fundos autónomos	114 400,00	127 048,44	111,06%			
Instituições sem fins lucrativos	1,00	0,00	0,00%			
Total	5 742 312,00	5 048 120,76	87,91%	1 160 803,00	805 500,94	69,39%

As transferências provenientes do Orçamento de Estado cumprem as estimativas.

À semelhança dos anos anteriores, continua a aguardar-se, sem sucesso, o recebimento de € 517.406 relativo à conservação e reabilitação de estradas desclassificadas – PRN 2000 – Estradas de Portugal.

As transferências correntes pela Participação Comunitária em Projetos Cofinanciados tiveram uma taxa de execução na ordem dos 11%, uma vez que não se concretizaram estágios profissionais no âmbito do PEPAL e apenas foi recebida uma pequena parte do valor relativo ao Plano Integrado de Combate ao Insucesso Escolar. As transferências de capital homólogas



atingiram uma execução de 59%, pela não realização da totalidade das obras projetadas inicialmente.

No que diz respeito a Fundos e Serviços Autónomos, a sua execução excedeu o previsto em 11%, sendo justificada pela maior necessidade de recorrer aos Programas Ocupacionais do Instituto do Emprego e Formação Profissional.

Em suma, as Transferências Correntes totais obtiveram uma concretização bastante significativa (88%), enquanto que as de Capital ficaram aquém dos 70% do previsto.



2.1.2 – ORÇAMENTO DA DESPESA

Durante o exercício de 2018, o totalizador das despesas dotadas corrigidas apresentou o valor de € 21.285.997,64, dos quais € 16.212.326,64 eram respeitantes a Despesas Correntes e € 5.073.671,00 a Despesas de Capital.

O montante total de despesas executadas no ano em apreciação foi de € 16.686.524,64 (€ 14.288.873,33 relativo a Despesas Correntes e € 2.397.651,31 a Despesas de Capital), apresentando uma taxa de execução de **78,39%**.

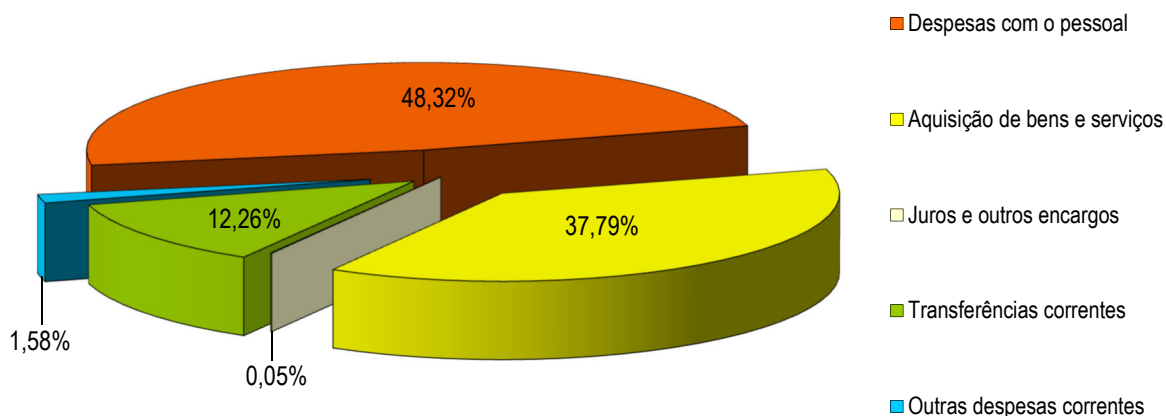
2.1.2.1 – DESPESAS CORRENTES

As Despesas Correntes compreendem todas as despesas realizadas com a manutenção dos equipamentos e funcionamento dos órgãos. Face à sua natureza, este tipo de despesas apresenta um comportamento pouco flexível.

A taxa de execução das Despesas Correntes é de 88,14%, tendo toda a sua composição, com exceção dos juros e outros encargos, registado execuções acima dos 75%.

Composição	Previsões Corrigidas	Valor Executado	Taxa de Execução
01 Despesas com o pessoal	7 111 928,00	6 904 765,09	97,09%
02 Aquisição de bens e serviços	6 927 729,00	5 399 097,58	77,93%
03 Juros e outros encargos	19 700,00	7 715,53	39,17%
04 Transferências correntes	1 877 369,64	1 751 774,19	93,31%
06 Outras despesas correntes	275 600,00	225 520,94	81,83%
Total das Despesas Correntes	16 212 326,64	14 288 873,33	88,14%

As Despesas com Pessoal acusaram um peso de 48,32% no total da Despesa Corrente e de 41,38% no total da despesa municipal em 2018. Outra das rubricas com elevada influência nas Despesas Correntes é a Aquisição de Bens e Serviços, com um peso de 37,79%, como se pode verificar no gráfico que se segue.

**Despesas Correntes realizadas em 2018****2.1.2.2 – DESPESAS DE CAPITAL**

Despesas de Capital são todas as que alteram o património duradouro da autarquia (despesas necessárias ao planeamento e execução de obras, aquisição de imóveis, equipamentos e material permanente que permitam a constituição ou aumento do capital e que não sejam de carácter comercial ou financeiro).

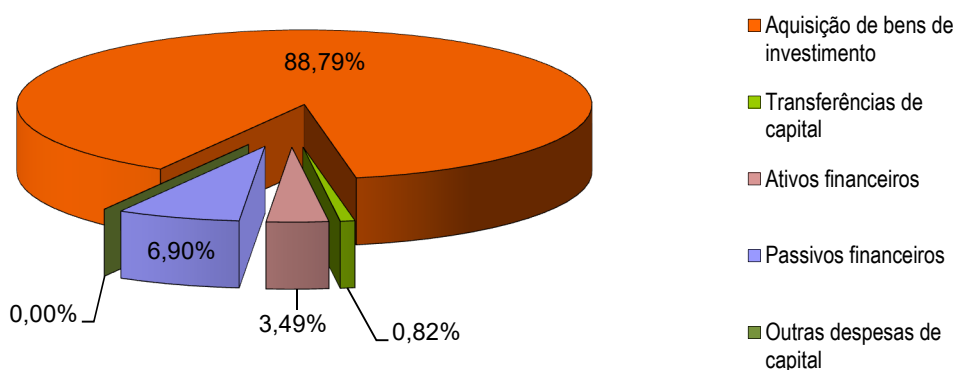
As Despesas de Capital orçadas para o ano de 2018 rondavam os 5 milhões de euros, tendo sido apenas concretizado 2,4 milhões de euros, apresentando um grau de execução de 47,26%. Esta situação deve-se ao facto de não ter sido realizada parte da aquisição de bens de investimento.

Composição	Previsões Corrigidas	Valor Executado	Taxa de Execução
07 Aquisição de bens de investimento	4 601 053,00	2 128 804,68	46,27%
08 Transferências de capital	181 893,00	19 674,89	10,82%
09 Ativos financeiros	83 628,00	83 628,00	100,00%
10 Passivos financeiros	167 492,00	165 513,74	98,82%
11 Outras despesas de capital	39 605,00	30,00	0,08%
Total das Despesas Capital	5 073 671,00	2 397 651,31	47,26%



A composição deste tipo de despesa cinge-se maioritariamente à Aquisição de Bens de Investimento, cujo montante corresponde a 88,79% das Despesas de Capital e 12,76% das Despesas Totais.

Despesas de Capital realizadas em 2018



2.1.2.3 – EVOLUÇÃO DAS DESPESAS

As Despesas Correntes têm um comportamento rígido por incluírem uma forte componente de despesas obrigatórias. Este tipo de despesas ao longo dos últimos cinco anos tem vindo a apresentar uma tendência crescente, verificando-se em 2018 um crescimento positivo de 1,38%.

As Despesas de Capital, à semelhança das receitas da mesma natureza, têm registado ao longo dos anos grandes oscilações, com tendência decrescente desde 2012. Porém, em 2017, assistiu-se a um crescimento na ordem dos 20% como resultado das necessidades e possibilidades de investimento, tendo retomado a descida em 2018.

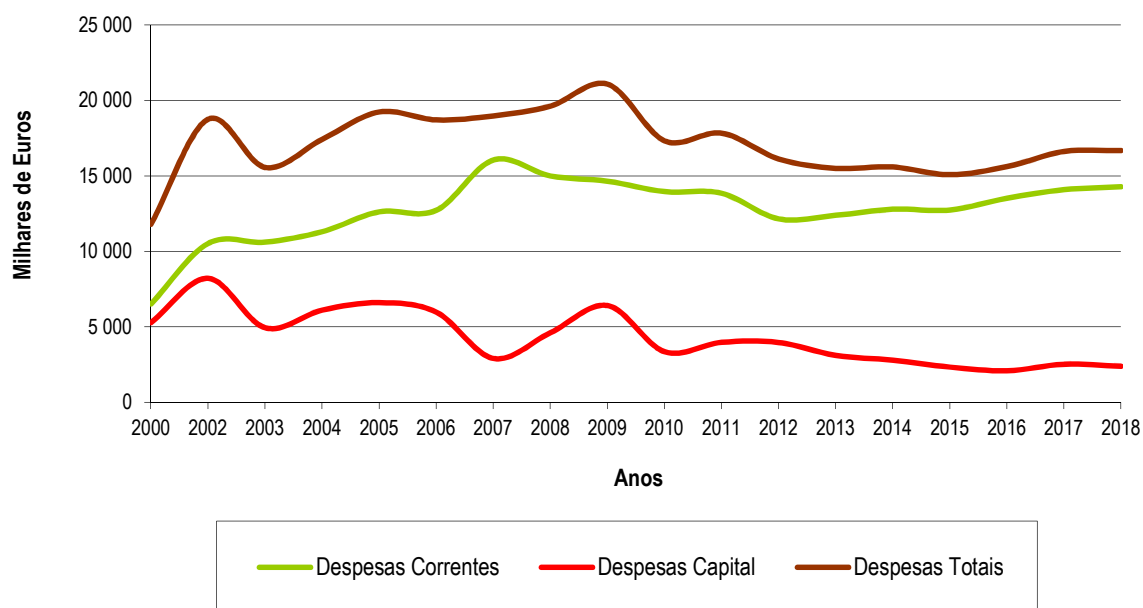
As Despesas Totais continuam, assim, no seu sentido ascendente, apresentando em 2018 uma ligeira subida de 0,35% relativamente ao ano anterior.



milhares de euros

	2008	2009	2010	2011	2012	2013	2014	2015	2016	2017	2018
Despesas Correntes	15 006	14 657	13 967	13 856	12 158	12 395	12 802	12 750	13 525	14 095	14 289
Δ +	-6,59%	-2,32%	-4,71%	-0,80%	-12,25%	1,95%	3,28%	-0,41%	6,08%	4,21%	1,38%
Despesas Capital	4 621	6 423	3 364	3 985	3 974	3 120	2 799	2 343	2 100	2 534	2 398
Δ +/-	58,41%	39,00%	-47,63%	18,47%	-0,27%	-21,50%	-10,28%	-16,28%	-10,39%	20,68%	-5,38%
Despesas Totais	19 627	21 081	17 331	17 841	16 132	15 515	15 601	15 093	15 625	16 629	16 687
Δ +/-	3,40%	7,41%	-17,79%	2,94%	-9,58%	-3,83%	0,55%	-3,25%	3,53%	6,42%	0,35%

Evolução da Despesa (2000-2018)





2.1.3 – ANÁLISE GLOBAL

2.1.3.1. – EQUILÍBRIO ORÇAMENTAL

O princípio do equilíbrio orçamental, consagrado no ponto 3.1.1 do POCAL, estabelece que:

- o orçamento deve prever os recursos necessários para cobrir todas as despesas; e
- as receitas correntes devem ser pelo menos iguais às despesas correntes.

Sem prejuízo do princípio do equilíbrio orçamental considerado no POCAL, o Regime Financeiro das Autarquias Locais e das Entidades Intermunicipais, publicado pela Lei n.º 73/2013, de 3 de setembro, determina ainda que as receitas correntes devem ser pelo menos iguais às despesas correntes, acrescidas das amortizações médias de empréstimos de médio e longo prazo.

O Orçamento de Estado para 2018 (Lei n.º 114/2017, de 29 de dezembro) introduziu, também, nova regra através do seu artigo 104.º que considera que o saldo da gerência de 2017 releva na proporção da despesa corrente que visa financiar ou da receita que visa substituir.

Deste modo, o cálculo do saldo do equilíbrio corrente é o seguinte:

Mapa de Equilíbrio Orçamental **Lei n.º 73/2013, artigos 40.º e 83.º e Lei n.º 114/2017, artigo 104.º**

Saldo Equilíbrio Corrente = Receita Corrente* – (Despesa Corrente + Amortização média empréstimos)

** inclui parte do Saldo da Gerência de 2017 que visou financiar as despesas correntes*

Receita Corrente Bruta Cobrada em 2018	15 333 659,45 (+)
Parte do Saldo da Gerência de 2017 que visou financiar as despesas correntes	1 336 126,64 (+)
Despesas Correntes em 2018	14 288 873,33 (-)
Amortização anual média dos empréstimos	203 893,26 (-)



Contratos de empréstimo anteriores a 01-01-2014, nos termos do artigo 83.º da Lei n.º 73/2013

Contrato	Entidade financiadora - NIF	Dívida a 01/01/2014	Anos em falta a 01/01/2014 para a maturidade do empréstimo	Amortização média anual
0156/000007/087/0019 (1996)	CGD - 500960046	289 779,86	11	26 343,62
137/09 (2009)	CCAM - 501116591	690 017,81	6	115 002,97
<i>TOTAL</i>				141 346,59

Contratos de empréstimo a partir 01-01-2014

Contrato	Entidade financiadora - NIF	Capital utilizado	Prazo do contrato, em anos	Amortização média anual
9015/008415/291 (2016)	CGD - 500960046	938 200,00	15	62 546,67
<i>TOTAL</i>				62 546,67

Saldo Equilíbrio Corrente = **2 177 019,50**

A execução do orçamento do Município do Benavente cumpre este princípio orçamental, conseguindo um Saldo de Equilíbrio Corrente de 2.177 mil euros disponível para financiar as despesas de capital.

2.1.3.2 – ESTRUTURA ORÇAMENTAL

O exercício em análise apresenta a seguinte estrutura de Receitas e Despesas Correntes e de Capital:

Composição	Valor em euros	%
Receitas Correntes	15 333 659,45	77,44%
Receitas de Capital	1 644 085,94	8,30%
Outras Receitas (inclui saldo de 2017)	2 821 838,46	14,25%
Total da Receita	19 799 583,85	100,00%
Despesas Correntes	14 288 873,33	85,63%
Despesas de Capital	2 397 651,31	14,37%
Total da Despesa	16 686 524,64	100,00%

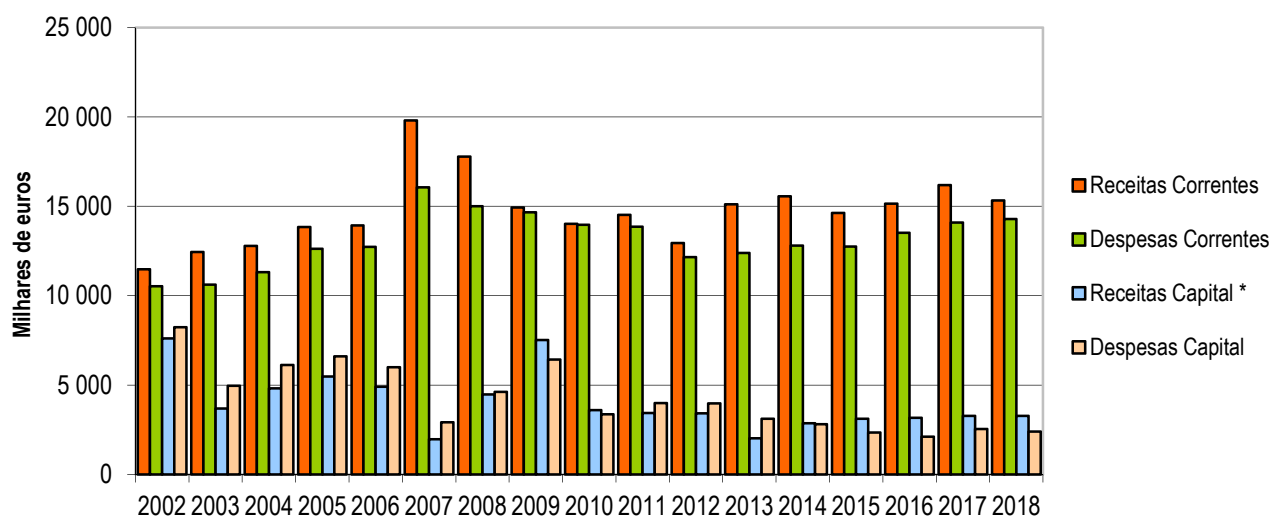


Basicamente, a estrutura orçamental apresenta uma disposição semelhante à dos anos anteriores, tendo como aspeto mais relevante o facto das Receitas Correntes cobrirem a totalidade das Despesas Correntes.

	2007	2008	2009	2010	2011	2012	2013	2014	2015	2016	2017	2018
Despesas Correntes	16 065	15 006	14 657	13 967	13 856	12 158	12 395	12 802	12 750	13 525	14 095	14 289
Despesas Capital	2 917	4 621	6 423	3 364	3 985	3 974	3 120	2 799	2 343	2 100	2 534	2 398
Despesas Totais	18 982	19 627	21 081	17 331	17 841	16 132	15 515	15 601	15 093	15 625	16 629	16 687
Receitas Correntes	19 815	17 776	14 936	14 016	14 531	12 953	15 108	15 566	14 628	15 158	16 180	15 334
Receitas Capital *	1 966	4 480	7 522	3 603	3 435	3 421	2 013	2 859	3 110	3 159	3 266	4 466
Receitas Totais	21 781	22 255	22 457	17 620	17 965	16 374	17 122	18 425	17 738	18 318	19 446	19 800

* *Receitas de Capital incluem Outras Receitas e Saldo da Gerência Anterior*

Evolução das Receitas e das Despesas (2002-2018)



Da evolução das Receitas e Despesas Correntes conclui-se que ambas tiveram tendências semelhantes, havendo decréscimo a partir de 2007, recuperando em 2013 e mantendo-se pouco oscilante até ao ano corrente.

Quanto às Receitas e Despesas de Capital, os seus comportamentos são mais irregulares. No horizonte temporal do gráfico, o saldo de capital foi superavitário em 2009, 2010 e de 2014 a 2018.

**2.2– PLANO PLURIANUAL DE INVESTIMENTOS**

Através da execução anual do Plano Plurianual de Investimentos (Ponto 7.4 – Execução anual do PPI) pode verificar-se a situação financeira real de cada projeto a 31 de dezembro de 2018. Os investimentos orçamentados e executados distribuíram-se pela classificação funcional da seguinte forma:

Código	Classificação Funcional	Dotação		Realização	
		Inicial em euros	Final em euros	Valor em euros	Coef. em %
1.	FUNÇÕES GERAIS				
1.1.0	SERVIÇOS GERAIS DE ADMINIST. PÚBLICA				
1.1.1	Administração geral	175 618,00	408 368,00	186 190,01	45,59%
1.2.0	SEGURANÇA E ORDEM PÚBLICA				
1.2.1	Proteção civil e luta contra incêndio	10 000,00	13 500,00	4 070,07	30,15%
2.	FUNÇÕES SOCIAIS				
2.1.0	EDUCAÇÃO				
2.1.1	Ensino não superior	108 437,00	142 387,00	13 425,47	9,43%
2.1.2	Serviços auxiliares de ensino				
2.2.0	SAÚDE				
2.2.1	Serviços de Saúde	40 000,00	45 000,00	14 208,48	31,57%
2.3.0	SEGURANÇA E AÇÃO SOCIAL				
2.3.2	Ação Social	118 000,00	103 000,00	102 841,65	99,85%
2.4.0	HABITAÇÃO E SERVIÇOS COLETIVOS				
2.4.1	Habitação	16 000,00	16 000,00	0,00	0,00%
2.4.2	Ordenamento do território	15 000,00	155 000,00	150 000,00	96,77%
2.4.3	Saneamento	5 000,00	5 000,00	0,00	0,00%
2.4.5	Resíduos sólidos	5 000,00	10 000,00	4 988,88	49,89%
2.4.6	Proteção meio ambiente e conserv. natureza	1 422 700,00	1 188 300,00	467 391,16	39,33%
2.5.0	SERV. CULTURAIS, RECREAT. E RELIGIOSOS				
2.5.1	Cultura	533 148,00	211 148,00	19 748,35	9,35%
2.5.2	Desporto, recreio e lazer	757 500,00	250 123,00	80 087,10	32,02%
3.	FUNÇÕES ECONÓMICAS				
3.2.0	INDÚSTRIA E ENERGIA				
		816 395,00	591 142,00	471 967,27	79,84%
3.3.0	TRANSPORTES E COMUNICAÇÕES				
3.3.1	Transportes rodoviários	1 337 648,00	1 431 085,00	613 886,24	42,90%
4.	OUTRAS FUNÇÕES				
4.3.0	DIVERSAS NÃO ESPECIFICADAS				
		1 000,00	31 000,00	0,00	0,00%
TOTAL		5 361 446,00	4 601 053,00	2 128 804,68	46,27%



Os investimentos realizados pelo Município de Benavente no ano de 2018 atingiram o montante de € 2.128.804,68, traduzindo-se num grau de concretização global de 46,27%.

Em termos de classificação funcional, cerca de 73% do investimento total realizado distribuiu-se por:

- Transportes Rodoviários, pela reabilitação de arruamentos;
- Indústria e Energia, com o aumento da eficiência energética na iluminação pública; e
- Proteção do Meio Ambiente e Conservação da Natureza, com os arranjos exteriores do urbanização do Ribassor.

2.2.1 – INVESTIMENTO MUNICIPAL

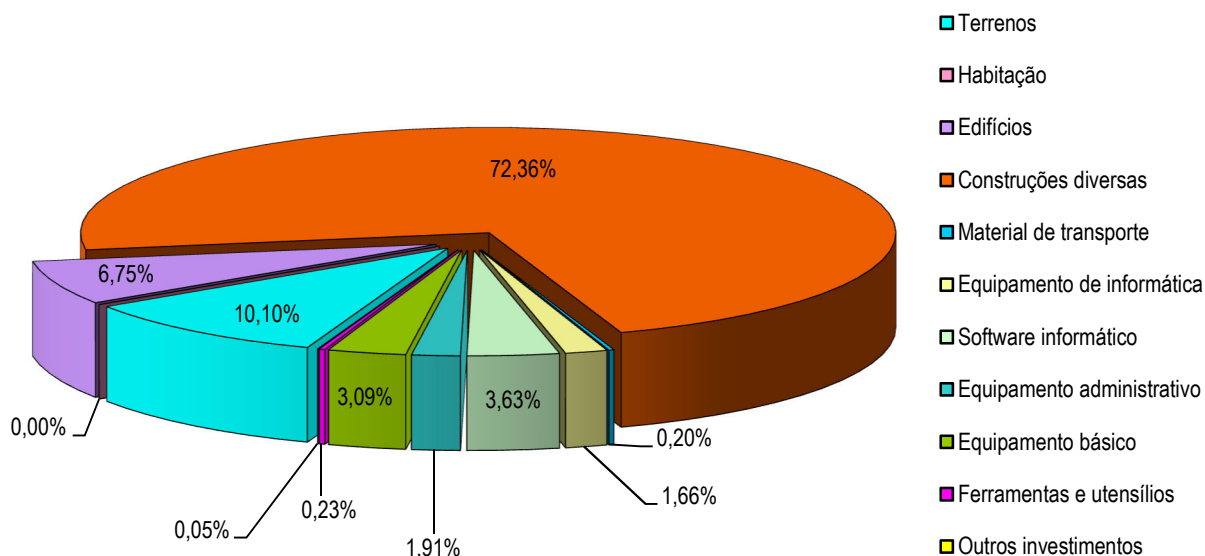
Aquisição de bens de Capital Investimentos realizados em 2018

(em euros)

Investimentos	Valor	%
Terrenos	215 000,00	10,10%
Habitação	0,00	0,00%
Edifícios	143 675,44	6,75%
Construções diversas	1 540 503,35	72,36%
Material de transporte	4 305,00	0,20%
Equipamento de informática	35 431,63	1,66%
Software informático	77 299,36	3,63%
Equipamento administrativo	40 736,53	1,91%
Equipamento básico	65 788,70	3,09%
Ferramentas e utensílios	4 946,85	0,23%
Outros investimentos	1 117,82	0,05%
Total do Investimento	2 128 804,68	100,00%



Investimentos realizados em 2018



As rubricas que mais meios absorvem são:

- as Construções Diversas, referindo-se, principalmente, a arruamentos e caminhos do concelho, aos arranjos exteriores da urbanização da Ribassor e ao aumento da eficiência energética na iluminação pública;
- os Terrenos, mais concretamente aquisições para espaços de recreio e lazer e no âmbito do ordenamento do território; e
- os Edifícios, abrangendo a reabilitação de equipamentos sociais, culturais e escolares.

Efetivamente, quase 90% do investimento realizado foi dedicado a estas três categorias.



2.3 – RECURSO AO CRÉDITO

De acordo com o estipulado no n.º 1 do artigo 49.º da Lei n.º 73/2013, de 3 de setembro, os municípios podem contrair empréstimos e utilizar aberturas de crédito junto de quaisquer instituições autorizadas por lei a conceder crédito.

Estão previstos dois tipos de empréstimos, os de curto prazo e os de médio e longo prazos:

Curto prazo: Os empréstimos a curto prazo podem ser contraídos unicamente para acorrer a dificuldades de tesouraria, devendo ser amortizado até ao final do exercício económico em que foram contratados.

Médio e longo prazos: São considerados de médio prazo os empréstimos com maturidade entre 1 e 10 anos e de longo prazo os que apresentam maturidade superiores. Os empréstimos de médio e longo prazos podem ser contraídos para aplicação em investimentos ou para proceder de acordo com os mecanismos de recuperação financeira municipal. Têm um prazo de vencimento adequado à natureza das operações que visam financiar, não podendo, em caso algum, exceder a vida útil do respetivo investimento, nem ultrapassar o prazo de 20 anos.

Durante o ano em análise o Município de Benavente não contratualizou qualquer tipo de empréstimo. No entanto, recorreu ao levantamento de duas tranches do empréstimo contraído em 2016, cujo período de utilização decorreu até julho de 2018.

2.3.1 – ENDIVIDAMENTO DE MÉDIO E LONGO PRAZOS

No ano de 2018, o Município de Benavente iniciou a sua gerência com uma dívida de médio e longo prazos de € 456.821,62, resultante de três empréstimos contraídos junto das instituições de crédito Caixa Geral de Depósitos e Caixa de Crédito Agrícola Mútuo. Tendo sido solicitadas duas libertações de capital no valor total de € 838.200,00 e amortizado € 165.513,74 (a que acrescem € 7.715,53 de juros pagos), o capital em dívida a 31 de dezembro era € 1.129.507,88 (Ponto 8.3.6.1 – Empréstimos).



2.4 – DÍVIDA TOTAL

A Lei n.º 73/2013, de 3 de setembro, que estabeleceu o Regime Financeiro das Autarquias Locais e Entidades Intermunicipais, determina no seu artigo 52.º o limite da dívida total dos municípios a respeitar em cada ano. O n.º 1 do referido artigo dispõe que:

«A dívida total de operações orçamentais do município, incluindo as entidades previstas no artigo 54.º não pode ultrapassar, em 31 de dezembro de cada ano, 1,5 vezes a média da receita corrente líquida cobrada nos três exercícios anteriores.»

O citado artigo 54.º elenca as entidades relevantes para efeitos de limite da dívida total dos municípios, incluindo os serviços municipalizados e intermunicipalizados, as entidades intermunicipais e as entidades associativas municipais, as empresas locais e participadas, cooperativas e fundações e entidades de outra natureza relativamente às quais se verifique o controlo por parte do município pelo montante total.

De acordo com as regras acima enunciadas, o Município apresenta o montante de € 22.595.843,90 como limite da dívida total para o ano de 2018, conforme o quadro seguinte:

	2015	2016	2017	Média
Receita Corrente Líquida Cobrada	14 556 010,45	14 714 678,87	15 920 998,47	15 063 895,93
Limite da Dívida Total para 2018	22 595 843,90			

A dívida do Município a 31-12-2018 contabilizava € 1.388.274,68, à qual somam as contribuições das entidades participadas no valor de € 2.523,57:

DÍVIDA TOTAL DO MUNICÍPIO EM 31-12-2018		
Códigos	Descrição	Valor *
221	Fornecedores, c/c	0,00
228	Fornecedores - faturas receção e conferência	377 090,22
2312	Empréstimos bancários de médio e longo prazos **	991 378,07
24	Estado e outros entes públicos	1 183,11
2611	Fornecedores de imobilizado	0,00
2618	Fornecedores imob. - faturas receção e conferência	18 623,28
262	Pessoal	0,00
263	Sindicatos	0,00
267	Consultores, assessores e intermediários	0,00
268	Devedores e credores diversos ***	0,00
Total		1 388 274,68

* exclui operações não orçamentais

** exclui empréstimos excecionados

*** exclui Fundo de Apoio Municipal (de acordo com nota explicativa SATAPOCAL e LOE2018, art. 93.º, n.º 4) e o Subsídios e subvenções reembolsáveis (de acordo com n.º 5 do art. 52.º do RFALEI)



Entidades participadas	% participação	Contribuição para a dívida total do Município
ANMP - Associação Nacional de Municípios Portugueses	0,32%	1 532,94
AMVT - Associação de Municípios do Vale do Tejo	4,81%	0,00
AR - Águas do Ribatejo, EM, SA	16,44%	0,00
CIMLT - Comunidade Intermunicipal da Lezíria do Tejo	7,35%	990,63
Ecolezíria - Empresa Intermunicipal para Tratamento de Resíduos Sólidos, EIM	19,50%	0,00
Resiurb - Associação de Municípios para o Tratamento de Resíduos Sólidos	19,50%	0,00
Total		2 523,57

No final de 2018, o Município apresentava uma dívida total bastante confortável quando comparada com o limite imposto, resultando uma margem de € 21.205.045,65 (93,84% do limite).

Por outro lado, o cumprimento do artigo 93.º da Lei do Orçamento de Estado para 2018, que obrigava a redução do endividamento para autarquias com pagamentos em atraso com mais de 90 dias, não se aplica ao Município, uma vez que não se verificaram atrasos nos pagamentos para além daquele prazo.

2.5 – EVOLUÇÃO DAS DÍVIDAS

A partir de 2011, o esforço de redução da dívida é evidente, começando a diminuir significativamente, em grande parte pela conclusão de contratos de empréstimo. Exceção foi o ano de 2014, quando se registou um ligeiro aumento devido à obrigação de participação no Fundo de Apoio Municipal. Em todo o caso, o Município não tem dívidas em atraso (superiores a 90 dias) desde junho de 2013, cumprindo-se a Lei dos Compromissos e dos Pagamentos em Atraso.

No que diz respeito ao endividamento de curto prazo, os valores considerados são os correspondentes à faturação que deu entrada nos serviços e que não foi paga (Ponto 8.3.6.2 – Outras Dívidas a Terceiros, excluindo operações não orçamentais, o Fundo de Apoio Municipal e os Subsídios e Subvenções Reembolsáveis (exceções do n.º 5 do artigo 52.º do RFALEI)). A 31-12-2018, as dívidas de curto prazo registaram um aumento na ordem dos 376 mil euros em relação ao ano anterior.



Relativamente a endividamento de médio e longo prazos, o grande crescimento da dívida teve origem nos empréstimos contraídos entre 2002 e 2009 para financiamento dos projetos inscritos no Plano Plurianual de Investimentos. Em 2015, o endividamento relativo aos empréstimos de médio e longo prazos registou uma diminuição de 763 mil euros através de amortizações extraordinárias, por cumprimento do artigo 98.º da Lei do Orçamento de Estado daquele ano. Em 2016, o resultado da contratação de novo empréstimo de longo prazo foi contrariado pelo efeito do pagamento de amortizações de empréstimos de anos anteriores, levando a uma descida de 47 mil euros da dívida de empréstimos de instituições de crédito.

Em 2017, o endividamento de médio e longo prazos seguiu a sua tendência decrescente decorrente das amortizações ordinárias de capital, não tendo recorrido ao último contrato de empréstimo, ainda em período de utilização. Também em 2017, realizaram-se mais duas prestações da participação no FAM, tendo conclusão prevista para 2021.

Já em 2018, este tipo de dívida volta a subir 723 mil euros, fruto do levantamento do empréstimo ainda em período de utilização (838 mil euros) e pelo recebimento de subsídios e subvenções reembolsáveis previstas no n.º 5, art.º 52º do RFALEI (412 mil euros), que foi suficientemente forte para contrariar a tendência decrescente justificada quer pelas amortizações ordinárias de empréstimos e do Fundo de Apoio Municipal (249 mil euros), quer pela redução dos montantes anuais a realizar para subscrição daquele fundo, nos termos do artigo 19.º da Lei n.º 53/2014, de 25 de agosto, alterado pela Lei do Orçamento de Estado de 2018 (279 mil euros).

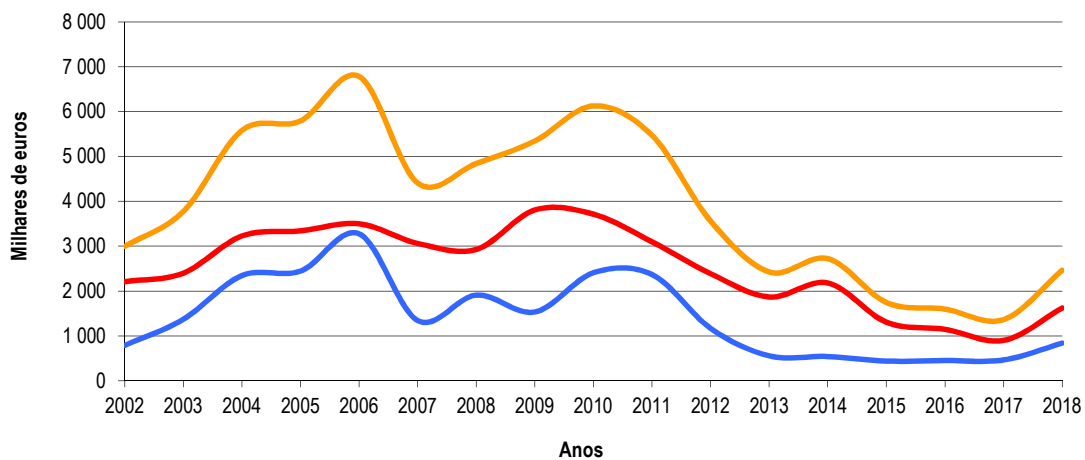
(unidade : milhares de euros)

Anos	2009	2010	2011	2012	2013	2014	2015	2016	2017	2018
Endividamento de médio e longo prazos										
Empréstimos instituições crédito	3 811	3 716	3 100	2 389	1 871	1 402	639	592	457	1 130
FAM *						781	669	558	446	84
Subsídios e subvenções reembolsáveis										412
Subtotal médio e longo prazos	3 811	3 716	3 100	2 389	1 871	2 182	1 308	1 149	903	1 625
Endividamento de curto prazo										
Empréstimos instituições crédito										
Outras dívidas a terceiros	1 536	2 413	2 371	1 168	555	541	439	449	463	839
Subtotal curto prazo	1 536	2 413	2 371	1 168	555	541	439	449	463	839
Total	5 347	6 128	5 471	3 558	2 426	2 724	1 747	1 598	1 366	2 465

* Em 2014, o FAM estava contabilizado como dívida de curto prazo. Em 2015, atendendo à natureza da obrigação de realização das unidades de participação do FAM, que tem um carácter de médio/longo prazo, a conta do 268126 - FAM foi transferida de dívida de curto prazo para dívida de médio e longo prazos.



Evolução do endividamento (2002-2018)



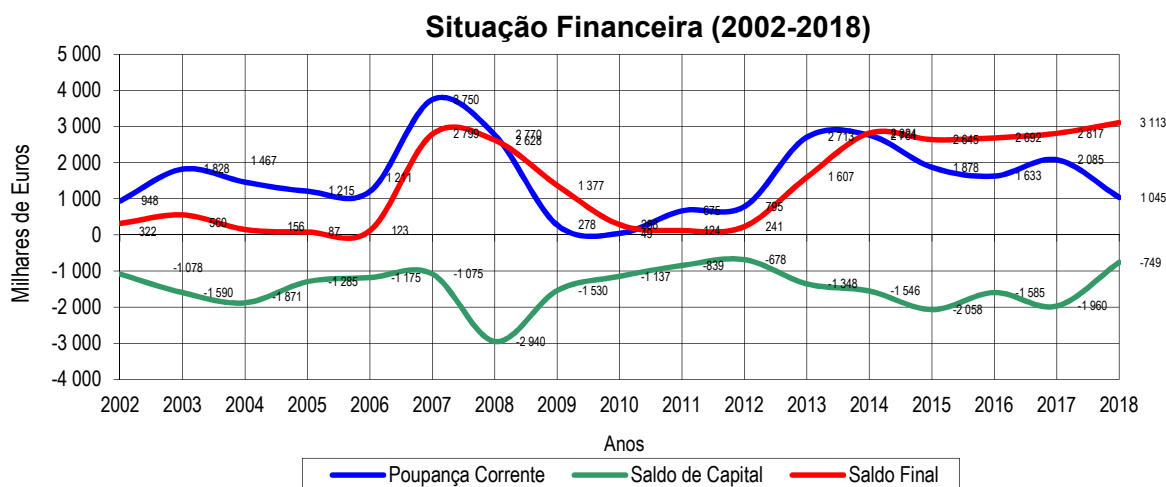
**2.6 – ANÁLISE FINANCEIRA GLOBAL**

Síntese da Situação Financeira

Anos	2008	2009	2010	2011	2012	2013	2014	2015	2016	2017	2018
Receitas Correntes	17 776	14 936	14 016	14 531	12 953	15 108	15 566	14 628	15 158	16 180	15 334
Despesas Correntes	15 006	14 657	13 967	13 856	12 158	12 395	12 802	12 750	13 525	14 095	14 289
Poupança Corrente	2 770	278	49	675	795	2 713	2 764	1 878	1 633	2 085	1 045
Receitas de Capital *	1 681	4 893	2 227	3 146	3 296	1 772	1 252	286	515	574	1 649
Despesas de Capital	4 621	6 423	3 364	3 985	3 974	3 120	2 799	2 343	2 100	2 534	2 398
Saldo de Capital	-2 940	-1 530	-1 137	-839	-678	-1 348	-1 546	-2 058	-1 585	-1 960	-749
Saldo Inicial	2 799	2 628	1 377	288	124	241	1 607	2 824	2 645	2 692	2 817
Receitas Totais	19 456	19 829	16 243	17 677	16 249	16 880	16 818	14 914	15 673	16 754	16 982
Despesas Totais	19 627	21 081	17 331	17 841	16 132	15 515	15 600	15 093	15 625	16 629	16 687
Saldo Final	2 628	1 377	288	124	241	1 607	2 824	2 645	2 692	2 817	3 113
Endividamento de Curto Prazo											
Empréstimos											
Dívidas a terceiros - curto prazo **	1 913	1 536	2 413	2 371	1 168	555	541	439	449	463	839
Saldo Final / Endiv. Curto Prazo (%)	137,40	89,62	11,95	5,24	20,65	289,64	521,87	602,21	599,33	608,08	370,87

* inclui reposições não abatidas

** inclui operações não orçamentais



No horizonte temporal considerado, as receitas correntes arrecadadas pelo Município apresentam saldo superior ao apurado pelas despesas da mesma natureza, traduzindo-se, deste modo, na formação de poupança corrente. Ao longo dos últimos anos, contabilizaram-se poupanças correntes mais baixas entre 2009 e 2012, tendo-se verificado nos restantes anos saldos superiores um milhão de euros.



Após um saldo corrente excepcional superior a 2 milhões de euros em 2017, no ano em análise este é reduzido para cerca de metade, na ordem de um milhão de euros.

Nas rubricas de capital, as receitas não têm sido suficientes para cobrir as despesas aplicadas em investimento, apresentando um défice médio de 1,5 milhões de euros. Torna-se, por isso, inevitável recorrer à poupança corrente e ao saldo inicial do exercício para colmatar esta insuficiência.

Apesar disso, o défice de capital em 2018 reduziu consideravelmente em quase 62%.



2.7 – INDICADORES DE ANÁLISE DA CONTABILIDADE ORÇAMENTAL

Grau de cobertura global das receitas e das despesas:

	2011	2012	2013	2014	2015	2016	2017	2018
Receita Total ⁽¹⁾ / Despesa Total × 100	100,70%	101,50%	110,36%	118,10%	117,52%	117,23%	116,94%	118,66%
Receita Corrente / Despesa Corrente × 100	104,87%	106,54%	121,89%	121,59%	114,73%	112,07%	114,79%	107,31%

Em média, ao longo dos últimos oito anos, a Receita Total superou a Despesa Total em aproximadamente 12,63%.

O Município tem conseguido cobrir a sua Despesa Corrente com a Receita da mesma natureza.

Estrutura da receita:

	2011	2012	2013	2014	2015	2016	2017	2018
Impostos Diretos / Receita Total ⁽¹⁾ × 100	38,43%	37,50%	44,29%	41,45%	38,25%	41,80%	42,06%	38,40%
Passivos Financeiros (receita) / Receita Total ⁽¹⁾ × 100	4,17%	4,58%	1,46%	0,00%	0,00%	0,55%	0,00%	4,23%

O presente indicador demonstra o peso das receitas provenientes dos Impostos Diretos sobre a totalidade da Receita, o qual apresenta uma média de 40,27% nos últimos oito anos, refletindo, desta forma, uma margem positiva de autonomia financeira.

A importância dos empréstimos de terceiros na Receita Total voltou a níveis de há seis anos. Contudo, considera-se ainda bastante reduzido, traduzindo a opção política de não endividamento excessivo seguida ao longo dos anos.

Estrutura da despesa:

	2011	2012	2013	2014	2015	2016	2017	2018
Despesa de Capital / Despesa Total × 100	22,34%	24,63%	20,11%	17,94%	15,53%	13,44%	15,24%	14,37%
Investimentos / Despesa Total × 100	10,37%	11,17%	7,59%	12,59%	7,41%	11,07%	10,85%	12,76%
Pessoal / Despesa Total × 100	37,33%	35,99%	39,03%	36,69%	38,52%	36,83%	39,03%	41,38%
Serviço da Dívida / Despesa Total × 100	8,07%	9,46%	5,08%	3,09%	5,10%	0,96%	0,83%	1,04%



No ano em análise, a Despesa de Capital corresponde a 14,37% da Despesa Total, sendo que 12,76% desta foi canalizada para o Investimento direto realizado pela autarquia.

Os custos com Pessoal ocupam 41,38% do total da despesa realizada no ano de 2018, correspondendo a um aumento de 2,35% em relação ao ano anterior.

As despesas com amortizações e juros (decorrentes da contração de empréstimos) têm um peso pouco significativo na totalidade da despesa da autarquia, tendo-se verificado no ano em apreciação um aumento de 0,21%, consequência da utilização das últimas tranches do último empréstimo contraído.

Grau de financiamento do investimento:

	2011	2012	2013	2014	2015	2016	2017	2018
Fundos Municipais de Capital* / Investimento (PPI) × 100	65,30%	61,86%	47,35%	13,67%	24,36%	16,03%	16,50%	13,74%
Passivos Financeiros (receita) / Investimento (PPI) × 100	40,54%	41,62%	21,24%	0,00%	0,00%	5,78%	0,00%	39,37%

* Fundo de Equilíbrio Financeiro

A evolução do primeiro rácio mostra que o investimento municipal apresenta grandes oscilações na dependência dos Fundos Municipais. (Especial atenção para o facto de estes fundos terem diminuído para menos de metade a partir de 2013, face aos anos anteriores.) No ano em análise, apenas 13,74% do Investimento foi financiado por aqueles fundos, apresentando uma diminuição na ordem dos 2,76% em comparação com 2017.

Em 2018, os Investimentos foram financiados por empréstimos em quase 40%, um aumento bastante significativo relativamente ao ano anterior, resultado da utilização do último empréstimo contraído.

Grau de endividamento:

	2011	2012	2013	2014	2015	2016	2017	2018
Serviço da Dívida / Receita Total ⁽¹⁾ × 100	8,02%	9,33%	4,61%	2,62%	4,34%	0,82%	0,71%	0,87%

Não chega a 1% a parte da Receita Total que se destinou ao pagamento de juros e amortizações decorrentes de empréstimos contraídos, demonstrando-se aqui que o peso das despesas inerentes aos empréstimos bancários no total da receita não tem sido muito significativo.

Nota: (1) Receita Total inclui Saldo da Gerência Anterior



3 – RECURSOS HUMANOS

3.1 – EFETIVOS

De acordo com o tratamento estatístico ao Balanço Social elaborado ao abrigo do Decreto-Lei n.º 190/96, de 9 de outubro, abrangendo todos os trabalhadores do Município, independentemente do vínculo, salientam-se conforme os indicadores apurados em 31 de dezembro, os seguintes aspetos:

A atividade desenvolvida na Câmara Municipal de Benavente incidiu sobre um universo de 375 efetivos ao seu serviço para levar a cabo as suas atribuições, registando-se um aumento de 22 efetivos relativamente ao ano anterior.

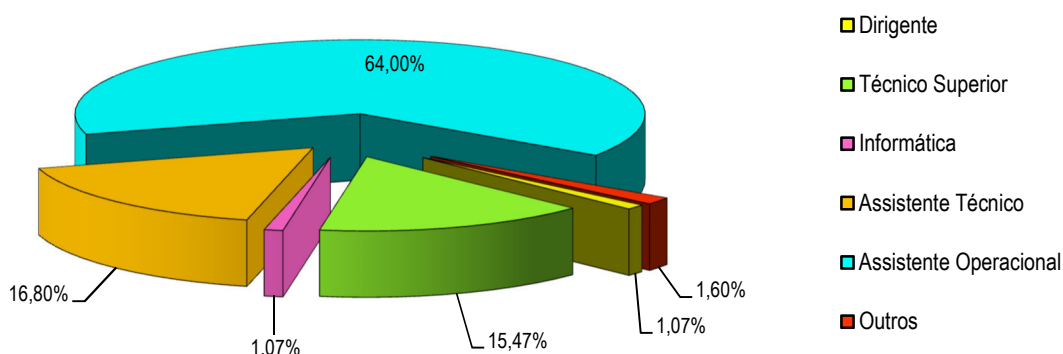
Dos 375 trabalhadores do Município, 359 são trabalhadores com contrato por tempo indeterminado, 6 encontram-se em comissão de serviço, 5 estão com contrato de trabalho a termo resolutivo incerto e 5 em outras situações.

A 31 de dezembro, o Município não tinha ao seu serviço qualquer trabalhador em regime de contrato trabalho a termo resolutivo certo.

Para efeitos de controlo de efetivos são considerados 377 trabalhadores, por se juntarem 2 contratos de avença.

Os efetivos pertencentes ao mapa de pessoal da autarquia apresentam a seguinte estrutura:

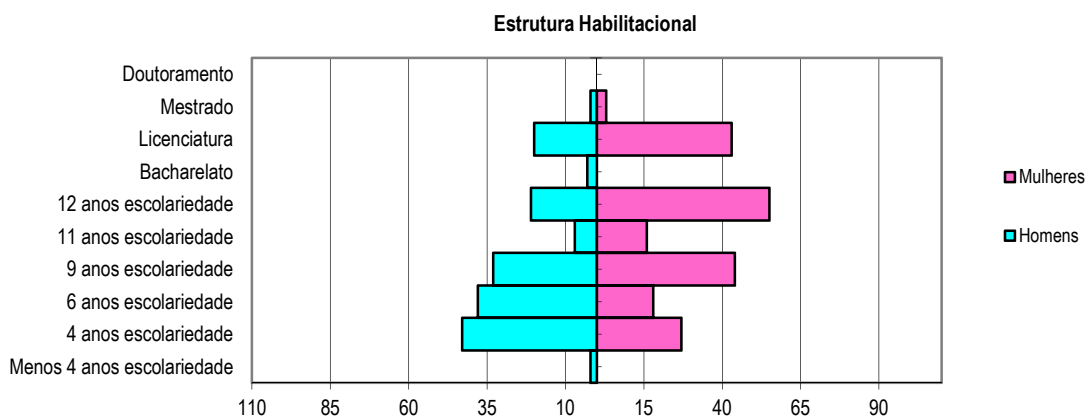
Grupos Profissionais - 2018





Os grupos profissionais com maior peso no mapa de pessoal do Município de Benavente são os Assistentes Operacionais com 64%, seguidos dos Assistentes Técnicos e Técnicos Superiores com 16,80% e 15,47% respetivamente.

A nível habilitacional, os trabalhadores do Município apresenta a seguinte estrutura:



A estrutura habilitacional da autarquia é reveladora de um nível médio de escolaridade, apresentando uma taxa de analfabetismo na ordem dos 0,53 % e onde mais de metade dos seus trabalhadores (80,53%) são possuidores de um nível de escolaridade até ao 3.º ciclo (até ao 12.º ano de escolaridade).

Em termos globais, a população feminina é superior à masculina, sendo que a predominância das mulheres é mais relevante nos grupos profissionais técnico superior e assistente técnico, enquanto que o grupo masculino apresenta um maior peso no pessoal operário.



4 – ANÁLISE DA SITUAÇÃO ECONÓMICA E FINANCEIRA

Com o fim de avaliar os resultados alcançados pelo Município de Benavente, bem como a sua situação patrimonial e financeira em 31 de dezembro de 2018, efetuou-se a presente análise da situação económica e financeira.

4.1 – DEMONSTRAÇÃO DE RESULTADOS

O Município de Benavente encerrou as suas contas referentes ao exercício económico de 2018 com um Resultado Líquido de **463.904,30** euros.

O Resultado Líquido é formado pelas seguintes componentes:

	2014	2015	2016	2017	2018
Resultados Operacionais	-58.539,16	-311.422,53	208.635,72	-480.452,85	-318.699,65
Resultados Financeiros	8.624,78	242.242,41	251.345,97	347.675,69	260.297,58
Resultados Correntes	-49.914,38	-69.180,12	459.981,69	-132.777,16	-58.402,07
Resultados Extraordinários	207.954,07	322.156,87	321.040,26	-76.341,08	522.306,37
Resultado Líquido do Exercício	158.039,69	252.976,75	781.021,95	-209.118,24	463.904,30

4.1.1 – RESULTADOS OPERACIONAIS

Os Proveitos Operacionais apresentam a seguinte composição:

Proveitos Operacionais:	2014	%	2015	%	2016	%	2017	%	2018	%
Vendas e Prestação de Serviços	2.261.048,43	15	2.272.198,25	15	2.207.590,02	14	2.398.544,79	15	2.554.831,57	15
Impostos e Taxas	7.278.481,44	49	7.213.665,10	48	7.938.726,27	52	7.872.270,60	51	8.488.300,56	52
Proveitos Suplementares										
Transferências e Subsídios Obtidos	5.348.763,38	36	5.461.289,90	37	5.231.502,93	34	5.286.951,81	34	5.368.452,49	33
Trabalhos para a própria entidade										
Variação da Produção										
Outros Proveitos e Ganhos Operacionais	253,10	0	901,26	0	1.392,94	0	26.876,91	0	30.571,95	0
TOTAL	14.888.546,35	100	14.948.054,51	100	15.379.212,16	100	15.584.644,11	100	16.442.156,57	100



E os Custos Operacionais:

Custos Operacionais	2014	%	2015	%	2016	%	2017	%	2018	%
Custos Merc. Vendidas e Mat. Cons.	623.030,32	4	591.750,28	4	540.002,90	4	689.816,59	4	650.979,13	4
Fornecimentos e Serviços Externos	4.095.367,32	27	4.288.178,56	28	4.672.454,09	31	4.684.452,68	29	4.783.457,40	29
Custos com Pessoal	5.685.196,31	38	5.754.231,14	38	5.778.567,22	38	6.475.464,53	40	6.933.347,08	41
Transf. e sub. Correntes Concedidos	2.090.540,76	14	2.150.369,92	14	1.803.310,00	12	1.761.220,68	11	1.750.588,09	11
Amortizações	2.394.880,08	16	2.387.731,50	16	2.286.447,56	15	2.359.012,99	15	2.542.641,92	15
Provisões do exercício			25.053,37	0	28.500,92	0	28.103,53	0	33.381,05	0
Outros Custos e Perdas Operacionais	58.070,72	0	62.162,27	0	61.293,75	0	67.025,96	0	66.461,55	0
TOTAL	14.947.085,51	100	15.259.477,04	100	15.170.576,44	100	16.065.096,96	100	16.760.856,22	100

Os Proveitos Operacionais representaram em 2018 cerca de 94,89% do total dos proveitos da Autarquia. Esta situação foi fortemente influenciada pelos Impostos e Taxas (que resulta sobretudo do Imposto Municipal sobre Transmissões de Imóveis (IMT) e Imposto Municipal sobre Imóveis (IMI)), e pelas Transferências e Subsídios Obtidos (donde se realçam as Transferências do Orçamento de Estado).

O ano de 2018 registou, portanto, um acréscimo de € 857.512,46, correspondendo a uma variação positiva de 5,50%.

Nos Custos Operacionais destacam-se os Custos com Pessoal (41%), os Fornecimentos e Serviços Externos (29%), as Amortizações do Imobilizado (15%) e as Transferências Correntes Concedidas (11%), que, à semelhança de anos anteriores, em conjunto detêm um peso decisivo sobre a estrutura deste tipo de custos.

Estes custos representam aproximadamente 99,39% dos Custos Totais.

Apesar de continuarem com saldo negativo, os resultados operacionais de 2018 melhoraram relativamente aos de 2017 em cerca de 162 mil euros.



4.1.2 – RESULTADOS FINANCEIROS

Em 2018, os Resultados Financeiros apresentam um valor de € 260.297,58. Tal facto foi fortemente influenciado pela consolidação das contas do Município com as da *AR – Águas do Ribatejo, EM, SA*, resultando um ganho em entidades participadas de € 275.559,86 (parte que cabe ao Município (16,44%) do resultado líquido de 2018 daquela empresa).

4.1.3 – RESULTADOS EXTRAORDINÁRIOS

O valor correspondente a custos extraordinários assenta principalmente nas transferências de capital concedidas, nas dívidas incobráveis (pelo reconhecimento da sua prescrição) e ainda por correções relativas a anos anteriores e outros custos e perdas.

Quanto a proveitos extraordinários, destacaram-se, tal como nos anos anteriores, as Transferências de Capital por subsídios ao investimento, cujo montante resulta do reconhecimento dos proveitos diferidos em anos anteriores.

Como resultado, os proveitos extraordinários superaram os custos da mesma natureza em € 522.306,37.



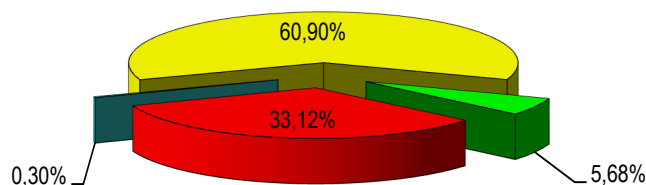
4.2 – SITUAÇÃO FINANCEIRA E PATRIMONIAL

4.2.1 – IMOBILIZADO

Imobilizado	Valor Atual Líquido									
	2014	%	2015	%	2016	%	2017	%	2018	%
Bens do Domínio Público	22.978.219,05	37,29	21.912.435,48	35,73	21.148.145,90	34,62	20.563.536,90	33,87	20.039.496,75	33,12
Imobilizações Incorpóreas	158.448,39	0,26	181.824,54	0,30	181.824,54	0,30	181.824,54	0,30	181.824,54	0,30
Imobilizações Corpóreas	36.576.288,21	59,35	36.415.234,77	59,38	36.674.679,52	60,04	36.544.934,25	60,18	36.846.533,46	60,90
Investimentos Financeiros	1.909.997,89	3,10	2.813.698,66	4,59	3.075.475,17	5,04	3.431.593,77	5,65	3.437.920,60	5,68
TOTAL	61.622.953,54	100	61.323.193,45	100	61.080.125,13	100	60.721.889,46	100	60.505.775,35	100

Composição do Imobilizado - 2018

- Bens do Domínio Público
- Imobilizações Incorpóreas
- Imobilizações Corpóreas
- Investimentos Financeiros



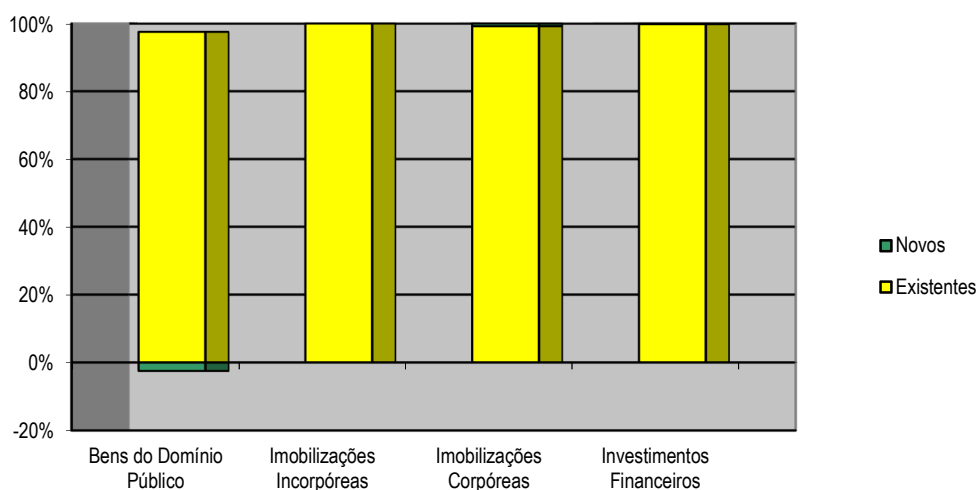
As imobilizações corpóreas continuam a representar mais de metade do conjunto do imobilizado líquido de amortizações (60,90%).



No decurso do exercício de 2018, o imobilizado líquido da autarquia diminuiu da forma que se apresenta:

Rubrica	Saldo inicial	Aumentos	Saldo final
Bens do Domínio Público	20 563 536,90	-524 040,15	20 039 496,75
Imobilizações Incorpóreas	181 824,54	0,00	181 824,54
Imobilizações Corpóreas	36 544 934,25	301 599,21	36 846 533,46
Investimentos Financeiros	3 431 593,77	6 326,83	3 437 920,60
TOTAL	60 721 889,46	-216 114,11	60 505 775,35

Imobilizado - 2018



O Imobilizado Líquido do Município de Benavente sofreu uma diminuição de 2,55% nos Bens do Domínio Público (originado pelas amortizações), e um aumento de 0,83% nas Imobilizações Corpóreas, enquanto que as Imobilizações Incorpóreas não sofreram alterações.

Os Investimentos Financeiros apresentados são resultado de parte do capital da empresa intermunicipal AR - Águas Ribatejo, da qual o Município de Benavente é integrante, e da contabilização do FAM (Fundo Apoio Municipal). O aumento de € 6.326,83 verificado resulta da consolidação das contas do Município com as da AR – Águas do Ribatejo, EM, SA, respeitante à parte do resultado líquido de 2018 da empresa detida pelo Município e da diminuição dos títulos de participação do FAM detidos pelo Município.



4.2.2 – INDICADORES DE ANÁLISE DA CONTABILIDADE PATRIMONIAL

Apresenta-se um conjunto de rácios, com vista à análise financeira.

Autonomia financeira	0,72
Cobertura do Imobilizado	88,36
Liquidez Geral	4,66
Liquidez Reduzida	4,45

O Município de Benavente apresenta um Grau de Autonomia Financeira de 0,72, significando que os Fundos Próprios conseguem financiar 72% do seu Ativo.

O Grau de Cobertura do Imobilizado significa que os Capitais Permanentes financiaram 88,36% do Ativo Fixo.

O Índice de Liquidez Geral reflete a situação financeira de forma global, servindo como base para determinar a capacidade de honrar os compromissos no curto e no longo prazo. A Liquidez Reduzida traduz a capacidade do Município de pagar as suas dívidas a curto prazo.

A autarquia apresenta-se com uma Liquidez Geral de 4,66 e uma Liquidez Reduzida de 4,45, significando que o Ativo Circulante é quatro vezes superior ao Passivo de Curto Prazo, o que lhe permite pagar a totalidade dos créditos a curto prazo.



5 – PROPOSTA DE APLICAÇÃO DE RESULTADOS

Nos termos do ponto 2.7.3, do Decreto-Lei n.º 54-A/99, de 22 de fevereiro, quando houver saldo positivo na conta 59 - Resultados transitados, o seu montante pode ser repartido da seguinte forma:

- Reforço do património; e
- Constituição ou reforço de reservas;

sendo que, nos termos do ponto 2.7.3.5, se deve constituir o reforço anual da conta 571 - Reservas Legais no valor mínimo de 5% do Resultado Líquido do Exercício.

Desta forma, em cumprimento da referida norma legal, a Câmara Municipal de Benavente propõe que o Resultado Líquido do Exercício no montante de **€ 463.904,30** seja aplicado da seguinte forma:

Reservas Legais:	€ 23.195,22
Património:	€ 440.709,08



ANEXOS

**Anexo I****INDICADORES PARA ANÁLISE DA CONTABILIDADE ORÇAMENTAL****Rácios de estrutura das receitas**

(valores monetários em milhares de euros)

Rácios	2015	%	2016	%	2017	%	2018	%
$\frac{\text{Receitas Totais (1)}}{\text{Despesas Totais}} \times 100$	$\frac{17\,738}{15\,093}$	117,52	$\frac{18\,318}{15\,625}$	117,23	$\frac{19\,446}{16\,629}$	116,94	$\frac{19\,800}{16\,687}$	118,66
$\frac{\text{Receitas Correntes}}{\text{Despesas Correntes}} \times 100$	$\frac{14\,628}{12\,750}$	114,73	$\frac{15\,158}{13\,525}$	112,07	$\frac{16\,180}{14\,095}$	114,79	$\frac{15\,334}{14\,289}$	107,31

Em média, ao longo dos últimos quatro anos, a Receita Total superou a Despesa Total em aproximadamente 17%.

O Município tem conseguido cobrir a sua Despesa Corrente com a sua Receita da mesma natureza.

Rácios	2015	%	2016	%	2017	%	2018	%
$\frac{\text{Impostos Diretos}}{\text{Receitas Correntes}} \times 100$	$\frac{6\,785}{14\,628}$	46,39	$\frac{7\,656}{15\,158}$	50,51	$\frac{8\,179}{16\,180}$	50,55	$\frac{7\,604}{15\,334}$	49,59

O peso dos Impostos Diretos nas Receitas Correntes tem sofrido ao longo dos anos pequenas oscilações, rondando os 50%.

Rácios	2015	%	2016	%	2017	%	2018	%
$\frac{\text{Transf. Correntes (R.)}}{\text{Receitas Correntes}} \times 100$	$\frac{5\,290}{14\,628}$	36,16	$\frac{4\,940}{15\,158}$	32,59	$\frac{5\,002}{16\,180}$	30,92	$\frac{5\,048}{15\,334}$	32,92
$\frac{\text{Transf. Capital (R.)}}{\text{Receitas de Capital}} \times 100$	$\frac{272}{284}$	95,78	$\frac{366}{492}$	74,50	$\frac{530}{555}$	95,49	$\frac{806}{1\,644}$	48,99



O peso das Transferências nas Receitas Correntes tem variado entre os 30% e os 36% nos últimos quatro anos. Em 2018, o peso das Transferências Correntes aumentou 2% relativamente a 2017.

Em 2018, apesar de as Transferências de Capital terem aumentado o seu valor absoluto, a sua percentagem nas receitas respetivas diminuiu cerca de 46%, por aumento do peso do crédito bancário utilizado.

Rácios	2015	%	2016	%	2017	%	2018	%
$\frac{\text{Passivos Financeiros (R.)}}{\text{Receitas de Capital}} \times 100$	$\frac{0}{284}$	0,00	$\frac{100}{492}$	20,33	$\frac{0}{555}$	0,00	$\frac{838}{1\ 644}$	50,98
$\frac{\text{Passivos Financeiros (R.)}}{\text{Receitas Totais}^{(1)}} \times 100$	$\frac{0}{17\ 738}$	0,00	$\frac{100}{18\ 318}$	0,55	$\frac{0}{19\ 446}$	0,00	$\frac{838}{19\ 800}$	4,23

Tal como referido anteriormente, a utilização do empréstimo bancário a decorrer teve elevado relevo nas Receitas de Capital, ocupando 51%.

De entre os últimos quatro anos, foi em 2018 que os Passivos Financeiros mais se destacaram, ultrapassando os 4% das Receitas Totais.

Rácios	2015	%	2016	%	2017	%	2018	%
$\frac{\text{Receitas Correntes}}{\text{Receitas Totais}^{(1)}} \times 100$	$\frac{14\ 628}{17\ 738}$	82,47	$\frac{15\ 158}{18\ 318}$	82,75	$\frac{16\ 180}{19\ 446}$	83,20	$\frac{15\ 334}{19\ 800}$	77,44

A taxa das Receitas Correntes nas Receitas Totais nos últimos quatro anos tem-se fixado na ordem dos 80%, tendo diminuído mais de 5% em 2018.



Rácios de estrutura das despesas

(valores monetários em milhares de euros)

Rácios	2015	%	2016	%	2017	%	2018	%
$\frac{\text{Pessoal}}{\text{Despesas Correntes}} \times 100$	$\frac{5\,814}{12\,750}$	45,60	$\frac{5\,754}{13\,525}$	42,54	$\frac{6\,491}{14\,095}$	46,05	$\frac{6\,905}{14\,289}$	48,32

As Despesas com Pessoal têm um peso significativo sobre as Despesas Correntes, absorvendo ao longo destes quatro anos sempre mais de 40%. Em 2018, as Despesas com Pessoal foram responsáveis por mais de 48% das Despesas Correntes.

Rácios	2015	%	2016	%	2017	%	2018	%
$\frac{\text{Aquisição Bens e Serviços}}{\text{Despesas Correntes}} \times 100$	$\frac{4\,619}{12\,750}$	36,23	$\frac{5\,435}{13\,525}$	40,19	$\frac{5\,444}{14\,095}$	38,62	$\frac{5\,399}{14\,289}$	37,79

A segunda maior componente das Despesas Correntes – a Aquisição de Bens e Serviços – apresenta um comportamento estável, tendo diminuído quase 1% em 2018.

Rácios	2015	%	2016	%	2017	%	2018	%
$\frac{\text{Transf. Correntes (D.)}}{\text{Despesas Correntes}} \times 100$	$\frac{2\,150}{12\,750}$	16,86	$\frac{1\,804}{13\,525}$	13,34	$\frac{1\,765}{14\,095}$	12,52	$\frac{1\,752}{14\,289}$	12,26

O peso das Transferências Correntes sobre as Despesas da mesma natureza tem diminuído desde 2015, apresentando uma média de 13,75% durante estes quatro anos.



Rácios	2015	%	2016	%	2017	%	2018	%
$\frac{\text{Investimento}}{\text{Despesas Capital}} \times 100$	$\frac{1\ 118}{2\ 343}$	47,70	$\frac{1\ 730}{2\ 100}$	82,39	$\frac{1\ 804}{2\ 534}$	71,17	$\frac{2\ 129}{2\ 398}$	88,79

As despesas de Investimento nos últimos anos tem oscilado bastante dentro das Despesas de Capital. Em 2018, o Investimento representa 88,79% das Despesas Capital, o seu valor mais alto nos últimos anos.

Rácios	2015	%	2016	%	2017	%	2018	%
$\frac{\text{Encargos Financeiros}}{\text{Despesas Correntes}} \times 100$	$\frac{7}{12\ 750}$	0,06	$\frac{3}{13\ 525}$	0,02	$\frac{3}{14\ 095}$	0,02	$\frac{8}{14\ 289}$	0,05
$\frac{\text{Passivos Financeiros (D.)}}{\text{Despesas Capital}} \times 100$	$\frac{763}{2\ 343}$	32,55	$\frac{147}{2\ 100}$	7,02	$\frac{135}{2\ 534}$	5,32	$\frac{166}{2\ 398}$	6,90

Quanto à despesa relacionada com empréstimos bancários nos últimos anos, os Encargos Financeiros (juros) tiveram uma influência pouco significativa nas Despesas Correntes, ficando sempre abaixo de 1%.

Por outro lado, o valor os Passivos Financeiros (amortizações de capital) têm vindo a diminuir com a fim da maturidade de alguns contratos de empréstimo ao longo dos últimos anos. No entanto, em 2015 registou-se um aumento devido às amortizações antecipadas dos empréstimos existentes, refletindo-se depois em 2016 e 2017 com um peso de apenas 7,02% e 5,32%. Já em 2018, a utilização restante do empréstimo a decorrer leva esta taxa a aumentar 1,58%.

Rácios	2015	%	2016	%	2017	%	2018	%
$\frac{\text{Despesas Correntes}}{\text{Despesas Totais}} \times 100$	$\frac{12\ 750}{15\ 093}$	84,47	$\frac{13\ 525}{15\ 625}$	86,56	$\frac{14\ 095}{16\ 629}$	84,76	$\frac{14\ 289}{16\ 687}$	85,63

As Despesas Correntes entre 2015 e 2018 representam em média cerca de 85% das Despesas Totais.



Rácios Financeiros

(valores monetários em milhares de euros)

Rácios	2015	%	2016	%	2017	%	2018	%
$\frac{\text{Pessoal}}{\text{Receitas Correntes}} \times 100$	$\frac{5\,814}{14\,628}$	39,75	$\frac{5\,754}{15\,158}$	37,96	$\frac{6\,491}{16\,180}$	40,12	$\frac{6\,905}{15\,334}$	45,03

As Despesas com o Pessoal nas Receitas Correntes sofreram um aumento de cerca de 5% face a 2017, como resultado da admissão de funcionários.

Rácios	2015	%	2016	%	2017	%	2018	%
$\frac{\text{FEF (Capital)}}{\text{Investimento}} \times 100$	$\frac{272}{1\,118}$	24,36	$\frac{277}{1\,730}$	16,03	$\frac{298}{1\,804}$	16,50	$\frac{292}{2\,129}$	13,70

Os fundos municipais provenientes do Orçamento de Estado são uma das formas de financiamento do investimento autárquico. Este rácio tem oscilado entre os 13% e os 24%, fixando-se nos 13,7% em 2018, demonstrando fraca participação do Fundo de Equilíbrio Financeiro de Capital no Investimento.

Rácios	2015	%	2016	%	2017	%	2018	%
$\frac{\text{Amort. e Juros}}{\text{Receitas Correntes}} \times 100$	$\frac{770}{14\,628}$	5,26	$\frac{150}{15\,158}$	0,99	$\frac{138}{16\,180}$	0,85	$\frac{173}{15\,334}$	1,13

Pelos fatores já referidos anteriormente, as despesas com Amortizações e Juros de empréstimos contraídos absorvem poucos recursos das Receitas Correntes.



Rácios	2015	%	2016	%	2017	%	2018	%
$\frac{\text{Despesas Correntes}}{\text{Receitas Correntes}} \times 100$	$\frac{12\,750}{14\,628}$	87,16	$\frac{13\,525}{15\,158}$	89,23	$\frac{14\,095}{16\,180}$	87,11	$\frac{14\,289}{15\,334}$	93,19
$\frac{\text{Despesas Totais}}{\text{Receitas Totais}^{(1)}} \times 100$	$\frac{15\,093}{17\,738}$	85,09	$\frac{15\,625}{18\,318}$	85,30	$\frac{16\,629}{19\,446}$	85,51	$\frac{16\,687}{19\,800}$	84,28

Relativamente ao princípio orçamental do equilíbrio, verifica-se que, tanto em termos globais, como em termos de orçamento corrente, as despesas foram sempre cobertas pelas receitas, apurando-se saldos total e corrente superiores a zero.

Grau de concretização do Investimento

(valores monetários em milhares de euros)

Rácios	2015	%	2016	%	2017	%	2018	%
$\frac{\text{Investimento realizado}}{\text{Investimento orçado}} \times 100$	$\frac{1\,118}{2\,670}$	41,86	$\frac{1\,730}{4\,718}$	36,66	$\frac{1\,804}{4\,810}$	37,50	$\frac{2\,129}{4\,601}$	46,27

O grau de execução do Plano Plurianual de Investimentos, demonstrado neste rácio, voltou a crescer em 2018, passando os 46% do orçamentado.

Rácios de Expressão das finanças municipais sobre o Município

(valores monetários em euros)

Rácios	2015	valor	2016	valor	2017	valor	2018	valor
$\frac{\text{Impostos Diretos}}{\text{População residente}}$	$\frac{6\,785\,339}{29\,388}$	230,89	$\frac{7\,656\,279}{29\,388}$	260,52	$\frac{8\,178\,759}{29\,388}$	278,30	$\frac{7\,603\,852}{29\,388}$	258,74
$\frac{\text{Despesas Totais}}{\text{População residente}}$	$\frac{15\,093\,205}{29\,388}$	513,58	$\frac{15\,625\,296}{29\,388}$	531,69	$\frac{16\,628\,906}{29\,388}$	565,84	$\frac{16\,686\,525}{29\,388}$	567,80



Dos quatro anos em análise, 2015 foi aquele que exigiu menos esforço a cada município a nível de impostos municipais, chegando a € 230,89. Em 2018 verificou-se uma redução de impostos municipais *per capita* de quase € 20 em relação ao ano anterior.

Quanto a Despesas Totais, e como complemento à informação do rácio anterior, pode aferir-se que a Despesa Total *per capita* atinge € 567,80 em 2018.

A participação de cada município no orçamento municipal via Impostos Diretos não chega a metade daquela despesa *per capita*.

Rácios	2015	valor	2016	valor	2017	valor	2018	valor
$\frac{\text{Amort. e Juros}}{\text{População residente}}$	$\frac{770\,075}{29\,388}$	26,20	$\frac{150\,234}{29\,388}$	5,11	$\frac{137\,833}{29\,388}$	4,69	$\frac{173\,229}{29\,388}$	5,89

A participação de cada município no serviço da dívida não varia muito desde 2016, rondando os € 5.

Rácios	2015	valor	2016	valor	2017	valor	2018	valor
$\frac{\text{Investimento}}{\text{População residente}}$	$\frac{1\,117\,695}{29\,388}$	38,03	$\frac{1\,729\,977}{29\,388}$	58,87	$\frac{1\,803\,545}{29\,388}$	61,37	$\frac{2\,128\,805}{29\,388}$	72,44
$\frac{\text{Investimento}}{\text{Área municipal (km}^2\text{)}}$	$\frac{1\,117\,695}{521}$	2 145,29	$\frac{1\,729\,977}{521}$	3 320,49	$\frac{1\,803\,545}{521}$	3 461,70	$\frac{2\,128\,805}{521}$	4 086,00

Face a 2017, o ano em apreço verifica uma subida de cerca de € 11 no Investimento realizado em função de cada município, fixando-se nos € 72,44.

Em termos de área municipal, em 2018 o Investimento em cada quilómetro quadrado chegou a € 4.086,00, aumentando € 624,30.

(1) Receitas Totais incluem Saldo da Gerência Anterior

**Anexo II****INDICADORES PARA ANÁLISE DA CONTABILIDADE PATRIMONIAL****Rácios de Liquidez**

Estes rácios indicam em que medida o passivo de curto prazo está coberto por ativos que se esperam a ser convertidos em meios financeiros líquidos num período correspondente ao vencimento das dívidas de curto prazo.

Rácio	Fórmula de Cálculo	Valores			
		2015	2016	2017	2018
Liquidez Geral	Ativo Circulante	7,52	7,52	7,62	4,66
	Passivo Circulante ⁽¹⁾				

Este rácio dá-nos a relação entre os ativos em dinheiro (ou facilmente convertíveis em dinheiro) com o montante que será exigível à autarquia a curto prazo.

Em 2018, o ativo circulante cobria mais de 4 vezes a totalidade do passivo desta natureza, o que demonstra que os débitos a curto prazo estão salvaguardados, mesmo tendo diminuído na ordem dos 3%.

Rácio	Fórmula de Cálculo	Valores			
		2015	2016	2017	2018
Liquidez Reduzida	Ativo Circulante - Existências	7,19	7,15	7,25	4,45
	Passivo Circulante ⁽¹⁾				

O índice de liquidez reduzida é considerado como o mais rigoroso dos índices de liquidez, uma vez que elimina as existências, que são considerados fontes de incertezas e responsáveis por muitas vezes originarem falsa ideia de liquidez. Revela, em comparação com o rácio de liquidez geral, a forma como o Município depende das existências para ter uma liquidez mais equilibrada.

Em 2018, e à semelhança dos anos anteriores, as existências ocupam uma posição pouco relevante na cobertura das dívidas a terceiros de curto prazo.



Rácio	Fórmula de Cálculo	Valores			
		2015	2016	2017	2018
Liquidez Imediata	(Ativo Circulante - Existências - Créditos de curto prazo e de médio e longo prazo) Passivo Circulante ⁽¹⁾	6,87	6,88	6,96	4,24

O índice de liquidez imediata demonstra em que medida o Município é capaz de honrar as suas obrigações de curto prazo apenas recorrendo às disponibilidades.

Em 2018, o passivo de curto prazo estava coberto na sua plenitude pelas disponibilidades.

Rácios de Alavanca Financeira (empréstimos a curto, médio e longo prazos)

Estes indicadores medem o montante da dívida em relação ao património líquido da autarquia.

Rácio	Fórmula de Cálculo	Valores			
		2015	2016	2017	2018
Endividamento	Dívidas a Curto, médio e longo prazos Fundos Próprios e Passivo ⁽²⁾	0,04	0,04	0,03	0,05

O recurso da autarquia ao capital alheio, no financiamento das suas atividades, teve um ligeiro aumento neste último ano, devido ao levantamento do montante em falta referente ao financiamento bancário contratado em 2016 (838.200,00 €).

Rácio	Fórmula de Cálculo	Valores			
		2015	2016	2017	2018
Estrutura do Endividamento	Dívidas a terceiros de curto prazo Fundos Próprios e Passivo ⁽²⁾	0,01	0,01	0,01	0,02

O peso das dívidas de médio e longo prazos em 2018 foi de apenas 2%.

**Rácios Solvabilidade e Autonomia**

Rácio	Fórmula de Cálculo	Valores			
		2015	2016	2017	2018
Autonomia Financeira	Fundos Próprios e Passivo ⁽²⁾	0,67	0,68	0,68	0,72
	Ativo Líquido Total				

O rácio apresentado traduz a capacidade do Município de financiar o seu ativo através dos fundos próprios sem ter de recorrer a empréstimos. Em 2018, os fundos próprios conseguiriam financiar 72% do ativo.

Rácio	Fórmula de Cálculo	Valores			
		2015	2016	2017	2018
Cobertura do Imobilizado pelos Capitais Permanentes	Capitais Permanentes ⁽³⁾ × 100	77,39	78,98	79,10	88,36
	Imobilizado Líquido				

Este rácio mede o grau de cobertura do Imobilizado pelos Capitais Permanentes, tendo registado aumentos sucessivos nos últimos anos.

Notas:

(1) Passivo Circulante = Dívidas a terceiros a curto prazo

(2) Fundos Próprios e Passivo = Fundos Próprios + Passivo - Bens do Domínio Público

(3) Capitais Permanentes = Fundos Próprios