

# Prestação de Contas

Município de Benavente



2019

**Município de Benavente**  
**Prestação de contas 2019**

**ÍNDICE**

Balanço .....	1
Demonstração de resultados .....	6
Notas ao balanço e à demonstração de resultados .....	8
Controlo orçamental da despesa .....	24
Controlo orçamental da receita .....	30
Execução do plano plurianual de investimentos .....	36
Fluxos de caixa .....	50
Transferências correntes - despesa .....	60
Transferências de capital - despesa .....	79
Subsídios concedidos .....	81
Transferências correntes - receita .....	83
Transferências de capital - receita .....	85
Subsídios obtidos .....	87
Empréstimos .....	89
Outras dívidas a terceiros .....	91
Relatório de gestão .....	102

Documento n.º 1

Código Pocal:

**5 - Balanço**

# Município de Benavente

Até à data: 31/12/2019

## BALANÇO

ANO : 2019

Código das Contas POCAL	ATIVO	Exercícios			
		2019			2018
		AB	AP	AL	AL
	<b>Imobilizado</b>				
	<b>Bens de domínio público</b>				
451	Terrenos e recursos naturais	7 986 288,93		7 986 288,93	7 986 288,93
452	Edifícios				
453	Outras construções e infra-estruturas	32 340 127,55	22 295 101,71	10 045 025,84	11 112 257,43
455	Bens do património histórico, artístico e cultural				
459	Outros bens de domínio público	10 308,48	2 831,87	7 476,61	7 545,68
445	Imobilizações em curso	849 215,71		849 215,71	933 404,71
446	Adiantamentos por conta de bens de domínio público				
		41 185 940,67	22 297 933,58	18 888 007,09	20 039 496,75
	<b>Imobilizações incorpóreas</b>				
431	Despesas de instalação				
432	Despesas de investigação e desenvolvimento	176 870,55	58 950,95	117 919,60	
433	Propriedade industrial e outros direitos	2 493,99		2 493,99	2 493,99
443	Imobilizações em curso	2 460,00		2 460,00	179 330,55
449	Adiantamentos por conta de imobilizações incorpóreas				
		181 824,54	58 950,95	122 873,59	181 824,54
	<b>Imobilizações Corpóreas</b>				
421	Terrenos e recursos naturais	8 106 048,12		8 106 048,12	7 871 940,47
422	Edifícios e outras construções	34 689 864,44	7 914 404,57	26 775 459,87	27 165 495,64
423	Equipamento básico	5 293 048,74	4 564 576,83	728 471,91	674 136,43
424	Equipamento de transporte	2 978 187,45	2 826 954,32	151 233,13	195 601,86
425	Ferramentas e utensílios	255 784,72	222 235,52	33 549,20	24 017,51
426	Equipamento administrativo	1 712 896,78	1 542 159,47	170 737,31	91 454,34
427	Taras e vasilhame				
429	Outras imobilizações corpóreas	2 087 557,45	1 416 588,06	670 969,39	505 779,64
442	Imobilizações em curso	345 557,24		345 557,24	318 107,55
448	Adiantamentos por conta de imobilizações corpóreas	0,02		0,02	0,02
		55 468 944,96	18 486 918,77	36 982 026,19	36 846 533,46
	<b>Investimentos Financeiros</b>				
411	Partes de capital	3 310 865,69		3 310 865,69	2 936 152,60
412	Obrigações e títulos de participação	501 768,00		501 768,00	501 768,00
414	Investimentos em imóveis				
415	Outras aplicações financeiras				
441	Imobilizações em curso				
447	Adiantamentos por conta de investimentos financeiros				
		3 812 633,69	0,00	3 812 633,69	3 437 920,60
	<b>Circulante</b>				
	<b>Existências</b>				
36	Matérias-primas, subsidiárias e de consumo	220 182,15		220 182,15	173 069,45
35	Produtos e trabalhos em curso				
34	Subprodutos, desperdícios, resíduos e refugos				
33	Produto acabados e intermédios				

# Município de Benavente

Até à data: 31/12/2019

## BALANÇO

ANO : 2019

Código das Contas POCAL		Exercícios			
		2019			2018
		AB	AP	AL	AL
32	Mercadorias	10 201,34		10 201,34	4 893,13
37	Adiantamentos por conta de compras				
		230 383,49	0,00	230 383,49	177 962,58
	<b>Dívidas de terceiros - Médio e longo prazo (a)</b>				
	<b>Dívidas de terceiros - Curto prazo</b>				
28	Empréstimos concedidos				
211	Clientes, c/c	55 887,86		55 887,86	45 018,59
212	Contribuintes, c/c	2 997,29		2 997,29	
213	Utentes, c/c	47 991,55		47 991,55	68 343,71
218	Clientes, contribuintes e utentes de cobrança duvidosa	298 305,78	280 271,68	18 034,10	15 774,45
251	Devedores pela execução do orçamento				
229	Adiantamentos a fornecedores				
2619	Adiantamentos a fornecedores de imobilizado				
24	Estado e outros entes públicos				
264	Administração autárquica				
262 + 263 + 267 + 268	Outros devedores	573 120,12	517 405,81	55 714,31	48 902,06
		978 302,60	797 677,49	180 625,11	178 038,81
	<b>Títulos negociáveis</b>				
151	Acções				
152	Obrigações e títulos de participação				
153	Títulos de dívida pública				
159	Outros títulos				
18	Outras aplicações de tesouraria				
		0,00		0,00	0,00
	<b>Depósitos em instituições financeiras e caixa</b>				
12	Depósitos em instituições financeiras	4 209 797,72		4 209 797,72	3 545 585,72
11	Caixa	7 672,38		7 672,38	9 963,01
		4 217 470,10		4 217 470,10	3 555 548,73
	<b>Acréscimos e diferimentos</b>				
271	Acréscimos de proveitos	8 183 961,15		8 183 961,15	7 274 836,84
272	Custos diferidos	59 027,05		59 027,05	26 013,52
		8 242 988,20		8 242 988,20	7 300 850,36
	<b>Total de amortizações</b>		40 843 803,30		
	<b>Total de provisões</b>		797 677,49		
	<b>Total do activo</b>	114 318 488,25	41 641 480,79	72 677 007,46	71 718 175,83

## Município de Benavente

Até à data: 31/12/2019

## BALANÇO

ANO : 2019

Código das Contas POCAL	FUNDOS PRÓPRIOS E PASSIVO	Exercícios	
		2019	2018
	<b>Fundos próprios</b>		
51	<b>Património</b>	42 070 431,25	41 625 131,74
55	<b>Ajustamento de partes de capital em empresas</b>	535 681,07	535 681,07
56	<b>Reservas de reavaliação</b>	1 238 802,97	1 238 802,97
	<b>Reservas</b>		
571	Reservas legais	759 130,68	735 935,46
572	Reservas estatutárias		
573	Reservas contratuais		
574	Reservas livres		
575	Subsídios		
576	Doações	683 616,47	464 751,72
577	Reservas decorrentes de transferência de activos		
578	Cedências para o domínio público municipal	3 297 432,24	3 297 432,24
59	<b>Resultado transitados</b>	6 220 554,06	5 566 308,40
88	<b>Resultado líquido do exercício</b>	889 591,55	463 904,30
		55 695 240,29	53 927 947,90
	<b>Passivo</b>		
292	<b>Provisões para riscos e encargos</b>		
		0,00	0,00
	<b>Dívidas a terceiros - Médio e longo prazo (a)</b>		
2312	Dívidas a instituições de crédito	949 200,09	1 129 507,88
268126	FAM	27 876,00	83 628,00
268127	Subsídios e subvenções reembolsáveis	412 244,54	412 244,54
		1 389 320,63	1 625 380,42
	<b>Dívidas a terceiros - Curto prazo</b>		
2311	Empréstimos de curto prazo		
269	Adiantamentos por conta de vendas		
221	Fornecedores, c/c	5 162,31	
228	Fornecedores - Facturas em recepção e conferência	354 267,52	377 090,22
252	Credores pela execução do orçamento		
217	Clientes e utentes c/ cauções		
219	Adiantamentos de clientes, contribuintes e utentes		
2611	Fornecedores de imobilizado, c/c	118,71	
24	Estado e outros entes públicos	82 367,91	83 013,80
264	Administração autárquica		
262 + 263 + 267 + 268	Outros credores	397 248,85	360 658,83
2618	Fornecedores de Imobilizado, fact em recep e conferê	38 660,47	18 623,28
		877 825,77	839 386,13
	<b>Acréscimos e diferimentos</b>		
273	Acréscimos de custos	1 016 868,94	1 291 653,68

**Município de Benavente**

Até à data: 31/12/2019

**BALANÇO**

**ANO : 2019**

Código das Contas POCAL	FUNDOS PRÓPRIOS E PASSIVO	Exercícios	
		2019	2018
274	Proveitos diferidos	13 697 751,83	14 033 807,70
		14 714 620,77	15 325 461,38
	<b>Total dos fundos próprios e do passivo</b>	72 677 007,46	71 718 175,83

ORGÃO EXECUTIVO

Em .... de ..... de .....  
.....

ORGÃO DELIBERATIVO

Em .... de ..... de .....  
.....

Documento n.º 2

Código Pocal:

***6 - Demonstração  
de  
Resultados***



# Município de Benavente

Até à data: 31/12/2019

## Demonstração de resultados

ANO : 2019

Código das Contas POCAL		Exercícios			
		2019		2018	
	<b>Custos e Perdas</b>				
61	Custos das mercadorias vendidas e das matérias consumidas:				
	Mercadorias	2 474,46		2 987,33	
	Matérias	553 902,38	556 376,84	647 991,80	650 979,13
62	Fornecimentos e serviços externos	5 038 631,34		4 783 457,40	
	Custos com o pessoal:				
641+642	Remunerações	5 684 277,00		5 429 501,83	
643 a 648	Encargos sociais	1 677 795,10	12 400 703,44	1 503 845,25	11 716 804,48
63	Transf. e subsídios correntes concedidos e prestações sociais	1 776 401,10	1 776 401,10	1 750 588,09	1 750 588,09
66	Amortizações do exercício	2 727 856,80		2 542 641,92	
67	Provisões do exercício	578 699,62	3 306 556,42	33 381,05	2 576 022,97
65	Outros custos e perdas operacionais	70 671,55	70 671,55	66 461,55	66 461,55
	(A) .....		18 110 709,35		16 760 856,22
68	Custos e perdas financeiras	18 184,05	18 184,05	15 607,35	15 607,35
	(C) .....		18 128 893,40		16 776 463,57
69	Custos e perdas extraordinárias	910 985,83	910 985,83	86 664,78	86 664,78
	(E) .....		19 039 879,23		16 863 128,35
88	Resultado líquido do exercício	0,00	889 591,55	0,00	463 904,30
			19 929 470,78		17 327 032,65
	<b>Proveitos e Ganhos</b>				
	Vendas e prestações de serviços:				
7111	Vendas de mercadorias	45,30		59,30	
7112+7113	Vendas de produtos	6 544,82		7 286,95	
712	Prestações de serviços	2 612 306,42	2 618 896,54	2 547 485,32	2 554 831,57
72	Impostos e taxas	9 738 660,58		8 488 300,56	
	Variação da produção	0,00		0,00	
75	Trabalhos para a própria entidade	527,54		0,00	
73	Proveitos suplementares	0,00		0,00	
74	Transferências e subsídios obtidos	5 933 417,73		5 368 452,49	
76	Outros proveitos e ganhos operacionais	0,00	15 672 605,85	30 571,95	13 887 325,00
	(B) .....		18 291 502,39		16 442 156,57
78	Proveitos e ganhos financeiros	382 182,40	382 182,40	275 904,93	275 904,93
	(D) .....		18 673 684,79		16 718 061,50
79	Proveitos e ganhos extraordinários	1 255 785,99	1 255 785,99	608 971,15	608 971,15
	(F) .....		19 929 470,78		17 327 032,65

Resumo:

Resultados operacionais: (B)-(A); .....	180 793,04	-318 699,65
Resultados financeiros: (D-B)-(C-A); .....	363 998,35	260 297,58
Resultados correntes: (D)-(C); .....	544 791,39	-58 402,07
Resultados líquido do exercício: (F)-(E). .....	889 591,55	463 904,30

**Orgão Executivo**

Em .... de ..... de .....

.....

**Orgão Deliberativo**

Em .... de ..... de .....

.....

Código Pocal:

***8.2 - Notas ao balanço  
e à  
demonstração resultados***

# MUNICÍPIO DE BENAVENTE

## 13. Notas ao Balanço e à Demonstração de Resultados



# 2019



## **NOTA INTRODUTÓRIA**

No âmbito dos anexos às demonstrações financeiras e em conformidade com o ponto 8.2 do Decreto-Lei n.º 54-A/99, de 22 de fevereiro, a Câmara Municipal de Benavente apresenta, assim, as seguintes notas ao balanço e à demonstração de resultados, com o objetivo de clarificar e evidenciar os factos cuja informação seja relevante na perceção dos mesmos.

### **8.2 - Notas ao balanço e à demonstração de resultados**

**8.2.1** - Não foi derogada nenhuma disposição do POCAL que produzisse efeitos no Balanço e na Demonstração de Resultados.

**8.2.2.** - Todas as contas do ano de 2019 são comparáveis com as do ano de 2018, à exceção de:

- conta 7421117 – Transferências obtidas - participação fixa no IRS:

O Município sempre registou o seu reconhecimento no ano da sua cobrança efetiva. Ao se considerar que a transferência obtida, foi gerada 2018, com a determinação do seu valor, especializou-se este proveito, assim efetuou-se a correção ao ano 2018, através da conta 592 – resultados transitados e reconheceu-se o estimado proveito no ano de 2019 (1.164.815€).

- conta 59 - Resultados transitados:

Decorrente do critério adotado para a especialização do exercício relativa à participação de 5% no IRS (exposto anteriormente), os proveitos relativos às transferências obtidas em 2019 foram contabilizados nesta conta e não na 797 – Correções relativas a exercícios anteriores, uma vez que o seu valor (€ 1.164.815,00) são de grande significado, evitando-se, deste modo, que influenciem o resultado do exercício.



**8.2.3 - Critérios valorimétricos adotados:**

*Para as Existências* – os critérios valorimétricos utilizados na determinação do custo de saída de existências foi o custo médio ponderado;

*Para as Imobilizações* – os critérios utilizados, em regra, foram os do custo de aquisição ou de produção e, nos casos em que não foi possível determinar o custo de aquisição, para os bens móveis, adotou-se o método comparado (atribuindo o valor conhecido de um bem com idênticas características e estado de utilização) e, nos imóveis, o valor patrimonial atribuído pela administração fiscal.

*Para as Amortizações* – foi aplicado o método de cálculo das cotas constantes e dado cumprimento ao regulado pela Portaria n.º 671/2000 – Cadastro e Inventário dos Bens do Estado.

**8.2.4** - Todas as operações registadas em contas incluídas no balanço e na demonstração de resultados foram expressas em euros, pelo que não se recorreu a cotações para conversão de moeda.

**8.2.5** - O resultado do exercício não foi afetado por valorimetrias diferentes das previstas no capítulo 4 «Critérios de valorimetria» do POCAL, nem por amortizações do ativo imobilizado superiores às adequadas, nem por provisões extraordinárias respeitantes ao ativo.

**8.2.6** - As contas 431 «Despesas de instalação» e 432 «Despesas de investigação e de desenvolvimento» apresentam saldo nulo.

**8.2.7** - Os movimentos ocorridos nas rubricas do ativo imobilizado constantes do balanço e nas respetivas amortizações e provisões constam dos seguintes quadros:



## Ativo Bruto

Município de Benavente

Ano 2019

(Unidade em: Euros)

Rubricas	Saldo Inicial	Reavaliação/ Ajustam.	Aumentos	Alienações	Transferências	Doações e Transf Out Ent	Abates	Saldo Final
<b>De Bens de domínio público</b>								
451 Terrenos e recursos naturais	7 986 288,93							7 986 288,93
452 Edifícios								
453 Outras construções e infraestruturas	31 760 102,50		280 129,26		299 895,79			32 340 127,55
455 Bens do património histórico, artístico e cultural								
459 Outros bens de domínio público	10 308,48							10 308,48
445 Imobilizações em curso	933 404,71		468 318,49		-552 507,49			849 215,71
446 Adiantamentos por conta de bens de domínio público								
	40 690 104,62	0,00	748 447,75	0,00	-252 611,70	0,00	0,00	41 185 940,67
<b>De Imobilizações incorpóreas</b>								
431 Despesas de instalação								
432 Despesas de investigação e desenvolvimento					176 870,55			176 870,55
433 Propriedade industrial e outros direitos	2 493,99							2 493,99
443 Imobilizações em curso	179 330,55				-176 870,55			2 460,00
449 Adiantamentos por conta de imobilizações incorpóreas								
	181 824,54	0,00	0,00	0,00	0,00	0,00	0,00	181 824,54
<b>De Imobilizações Corpóreas</b>								
421 Terrenos e recursos naturais	7 871 940,47		70 000,00	-12,35		164 120,00		8 106 048,12
422 Edifícios e outras construções	34 524 030,83				165 833,61			34 689 864,44
423 Equipamento básico	5 030 216,06	0,00	252 414,49		-9 753,73	24 429,66	-4 257,74	5 293 048,74
424 Equipamento de transporte	3 122 216,70	0,00	32 848,72		6 986,23		-183 864,20	2 978 187,45
425 Ferramentas e utensílios	236 064,32		20 559,05				-838,65	255 784,72
426 Equipamento administrativo	1 524 020,39		157 127,10		3 282,94	30 315,09	-1 848,74	1 712 896,78
427 Taras e vasilhame								
429 Outras imobilizações corpóreas	1 818 129,07		25 277,87		245 091,41		-940,90	2 087 557,45
442 Imobilizações em curso	318 107,55		186 278,45		-158 828,76			345 557,24
448 Adiantamentos por conta de imobilizações corpóreas	0,02							0,02
	54 444 725,41	0,00	744 505,68	-12,35	252 611,70	218 864,75	-191 750,23	55 468 944,96
<b>De Investimentos Financeiros</b>								
411 Partes de capital	2 936 152,60		374 713,09					3 310 865,69
412 Obrigações e títulos de participação	501 768,00							501 768,00
4141 Investimentos em imóveis - Terrenos e recursos naturais								
4142 Investimentos em imóveis - Edifícios e outras construções								
4151 Outras aplic. Financeiras - Depósitos em instituições financeiras								
4152 Outras aplic. Financeiras - Títulos de dívida pública								
4153 Outras aplic. Financeiras - Outros títulos								
441 Imobilizações em curso								
447 Adiantamentos por conta de investimentos financeiros								
	3 437 920,60	0,00	374 713,09	0,00	0,00	0,00	0,00	3 812 633,69
	98 754 575,17	0,00	1 867 666,52	-12,35	0,00	218 864,75	-191 750,23	100 649 343,86



As transferências correspondem à passagem dos valores do imobilizado que se encontrava em curso, pela sua conclusão financeira, foram inventariados em 2019, 552.507,49€ no domínio público e 158.828,76€ nas imobilizações corpóreas.

A diferença de 252.611,70€ nas transferências de imobilizado, correspondem a:

1. 245.606,85€, corresponde à 2ª fase da instalação luminárias LED na Iluminação Pública, que tinha sido considerada nos bens do domínio público (conta 453) e que se transferiu para bens do imobilizado corpóreo (conta 429);
2. -9.753,73€, corresponde:
  - 2.767,50€ ao bem n.º 5529 – Mostrador Relógio – Edifício da Câmara - torre, inicialmente tinha sido considerado equipamento básico (conta 423) e que se transferiu para outras imobilizações corpóreas (conta 429);
  - 6.986,23€ - bens inventariados como Equipamento de transporte (Conta 424) (+62.572,52€ - docas para bicicletas – Bens n.ºs 4176 a 41767 e (+95.028,85€) duas retroescavadoras - Bens n.ºs 14989 e 19856 posteriormente transferidos para equipamento básico (Conta 423), em sentido contrário Bem inventariado no equipamento básico e posteriormente transferido para material de transporte (-164.564,60€), camião RSU – bem n.º 19856.
3. +6.986,23€ - bens inventariados como Equipamento de transporte (Conta 423) (-62.572,52€ - docas para bicicletas – Bens n.ºs 4176 a 41767 e (-95.028,85€) duas retroescavadoras - Bens n.ºs 14989 e 19856 posteriormente transferidos para equipamento básico (Conta 424), em sentido contrário Bem inventariado no equipamento básico e posteriormente transferido para material de transporte (+164.564,60€), camião RSU – bem n.º 19856.
4. + 3.282,94 – bens inventariados como outras imobilizações corpóreas (Conta 429) – Bens – Conector de faturação eletrónica e dois elementos de Software, n.ºs 44.686, 44.685,45.104, 4.590,43€, 265,68€ e 1.870,83€, respetivamente. Posteriormente foram transferidos para equipamento básico (Conta 426). Em sentido contrário -3.444,00€, foi efetuada uma retificação ao bem n.º 30.985 – Software em utilização no Museu Municipal, passando da conta 426 para conta 429.



## Amortizações e provisões

Município de Benavente

Ano

2019

(Unidade em: Euros)

Rubricas	Saldos Iniciais	Reforço	Regularizações	Saldo Final	
<b>De Bens de domínio público:</b>	485				
Terrenos e recursos naturais	4851				
Edifícios	4852				
Outras construções e infraestruturas	4853	20 647 845,07	1 647 256,64	22 295 101,71	
Bens do património histórico, artístico e cultural	4855				
Outros bens de domínio público	4859	2 762,80	69,07	2 831,87	
	<b>20 650 607,87</b>	<b>1 647 325,71</b>	<b>0,00</b>	<b>22 297 933,58</b>	
<b>De Imobilizações incorpóreas</b>	483				
Despesas de instalação	4831				
Despesas de investigação e desenvolvimento	4832	58 950,95		58 950,95	
Propriedade industrial e outros direitos	4833				
	<b>0,00</b>	<b>58 950,95</b>	<b>0,00</b>	<b>58 950,95</b>	
<b>De Imobilizações Corpóreas</b>	482				
Terrenos e recursos naturais	4821				
Edifícios e outras construções	4822				
Edifícios	48221	4 252 311,21	360 885,52	10 341,37	4 623 538,10
Outras construções	48222	3 106 223,98	194 983,86	-10 341,37	3 290 866,47
Equipamento básico	4823	4 356 079,63	198 264,19	10 233,01	4 564 576,83
Equipamento de transporte	4824	2 926 614,84	38 109,61	-137 770,13	2 826 954,32
Ferramentas e utensílios	4825	212 046,81	10 999,91	-811,20	222 235,52
Equipamento administrativo	4826	1 432 566,05	111 441,06	-1 847,64	1 542 159,47
Taras e vasilhame	4827				
Outras imobilizações corpóreas	4829	1 312 349,43	106 895,99	-2 657,36	1 416 588,06
	<b>17 598 191,95</b>	<b>1 021 580,14</b>	<b>-132 853,32</b>	<b>18 486 918,77</b>	
<b>De Investimentos em imóveis</b>	481				
Terrenos e recursos naturais	4811				
Edifícios e outras construções	4812				
Edifícios	48121				
Outras construções	48122				
<b>De Investimentos Financeiros</b>	49				
Partes de capital	491				
Obrigações e títulos de participação	492				
Outras aplicações financeiras	495				
<b>Totais</b>	<b>38 248 799,82</b>	<b>2 727 856,80</b>	<b>-132 853,32</b>	<b>40 843 803,30</b>	

As regularizações correspondem aos abates e à transferência de bens já com amortizações.





**8.2.8** - Os mapas do ativo bruto e o das amortizações e provisões encontram-se desagregados em mapa anexo a estas notas (anexo I).

**8.2.9** - Não foram incorporados custos incorridos no exercício e respeitantes a empréstimos obtidos para financiar imobilizações, durante a construção.

**8.2.10** - Em 2019 não foram efetuadas reavaliações.

**8.2.11** - Discriminando as reavaliações, obtém-se o seguinte mapa:

Município de Benavente

Ano **2019**

(Unidade em: Euros)

Rubricas	Custos históricos (a)	Regularizações (a) (b)	Valores contabilísticos reavaliados (a)
<b>De Bens de domínio público:</b> Terrenos e recursos naturais Edifícios Outras construções e infraestruturas Bens do património histórico, artístico e cultural Outros bens de domínio público			
<b>De Imobilizações corpóreas</b> Terrenos e recursos naturais Edifícios e outras construções Edifícios Outras construções Equipamento básico Equipamento de transporte Ferramentas e utensílios Equipamento administrativo Taras e vasilhame Outras imobilizações corpóreas			
<b>De Investimentos financeiros</b> Investimentos em imóveis			
<b>Totais</b>			

(a) Líquidos de amortizações.

(b) Englobam as sucessivas reavaliações.

**8.2.12** - Imobilizações implantadas em propriedade alheia:

Na sua totalidade:

Ano	G. homogéneo	Número	Descrição	Conta patri.	Valor imob. bruto	Valor imob. líquido
1999	3010402D	600	Parque de Campismo dos Camarinhais	4222	561.839,52	414 824,71
2005	3010499E	1239	Campo Fut.. - Piso - Murteira	4222	452343,39	196 804,27
2005	3010499E	1240	Campo Fut . - Piso - Barrosa	4222	328.619,21	82 708,02



**8.2.13** - No imobilizado da autarquia não figuram bens em regime de locação financeira.

**8.2.14** – No exercício de 2014, foi regularizada a situação dos bens do imobilizado com valor zero, que tinha sido objeto de reserva por parte do ROC e de recomendação do Tribunal de Contas, pelo que deixou de existir no inventário bens que não tenha sido possível avaliar.

**8.2.15** - De acordo com o previsto no POCAL e nas tabelas da Portaria n.º 671/2000, de 17 de Abril (CIBE), que regulamenta as taxas de amortização dos bens imobilizados, os terrenos e recursos naturais, assim como os bens do património histórico, artístico e cultural, não são alvo de amortizações. Deste modo, os bens do domínio público que não foram objeto de amortização encontram-se classificados na conta patrimonial 451 (apenas terrenos) e identificados no mapa de amortizações de bens imóveis, anexo às presentes notas. (Anexo II)

**8.2.16** - O município de Benavente detém desde 2007 uma participação de € 1.129.467,86 no capital da empresa AR - Águas do Ribatejo, EM, SA, que com a incorporação dos resultados dos exercícios, o seu valor atual cifra-se em 3.310.865,69€, correspondente a 16,44% do capital social da empresa.

Entidades participadas	Forma jurídica	Tipo de entidade	Participação do Município (%)	Capitais próprios (ou equivalente) (€)	Resultado líquido do exercício (€)	Exercício
ANMP - Associação Nacional de Municípios Portugueses	Associação de municípios	Não societária	0,32%	2 389 257,63	118 192,24	2019
Resiurb - Associação de Municípios para o Tratamento de Resíduos Sólidos	Associação de municípios	Não societária	19,50%	1 572 140,37 <sup>(b)</sup>	22 937,61 <sup>(b)</sup>	2018
AMVT - Associação de Municípios do Vale do Tejo	Associação de municípios de fins específicos	Não societária	4,81%	575.944,07 <sup>(a) (b)</sup>	75.510,70 <sup>(a) (b)</sup>	2018
CIMLT - Comunidade Intermunicipal da Lezíria do Tejo	Associação de municípios de fins múltiplos	Não societária	7,35%	2.780.715,46	77 860,50	2019
AR - Águas do Ribatejo, EM, SA	Empresa municipal	Societária	16,44%	20 139 085,70	2 279 276,68	2019

(a) Uma vez que a entidade aplica regime contabilístico POCAL - regime simplificado, consideraram-se, segundo instruções da DGAL:

- capitais próprios = dinheiro em caixa e depósitos + receitas por cobrar no final do ano - empréstimos em dívida - outras dívidas a terceiros; e
- resultado líquido do exercício = receitas totais (excluindo o saldo da gerência anterior) - despesas totais.

(b) À data de fecho de elaboração deste documento, a Resiurb e a AMVT ainda não tinha as suas contas de 2019 aprovadas, pelo que estes valores correspondem às contas de 2018

**8.2.17** - As contas «Títulos negociáveis» e «Outras aplicações de tesouraria» não apresentam movimentos, uma vez que o Município não efetuou qualquer aplicação de tesouraria.

**8.2.18** - A discriminação da conta «Outras aplicações financeiras» é nula por não terem sido feitas aplicações financeiras.



**8.2.19** - Não se verificaram diferenças materialmente relevantes entre os custos de elementos do ativo circulante, calculados de acordo com os critérios valorimétricos adaptados, e as quantias correspondentes aos respetivos preços de mercado.

**8.2.20** - Não foi atribuído a elementos do ativo circulante um valor inferior ao mais baixo do custo ou do mercado.

**8.2.21** - Não se constituíram provisões extraordinárias respeitantes a elementos do ativo circulante.

**8.2.22** - A conta referente às dívidas de cobrança duvidosa apresenta um saldo de 298.305,78€, provenientes de cobranças em atraso de faturação de trabalhos por conta de particulares, de TGR, refeições escolares e de transportes, bem como de rendas e utilização das piscinas municipais por escolas de natação.

Conta	Designação	Valor
211 - Clientes c/c	Venda de outros bens	44,51
211 - Clientes c/c	Serviços recreativos	1 009,72
211 - Clientes c/c	Transportes coletivos de pessoas e mercadorias	1 994,79
211 - Clientes c/c	Trabalhos por conta de particulares	19 829,42
211 - Clientes c/c	Parques de campismo	1 104,09
211 - Clientes c/c	Serviços diversos	1 074,55
211 - Clientes c/c	Serviços outros	35,42
212 - Contribuintes c/c	TGR - utilizadores não domésticos	77,62
212 - Contribuintes c/c	TGR - utilizadores domésticos	416,22
213 - Utentes c/c	Refeições escolares 1.º ciclo	189,80
213 - Utentes c/c	Outros	257,03
213 - Utentes c/c	Serviços desportivos	11 153,64
213 - Utentes c/c	Trabalhos por conta de particulares	682,65
213 - Utentes c/c	Resíduos sólidos urbanos	38 937,15
213 - Utentes c/c	Rendas de habitações	151 687,71
213 - Utentes c/c	Rendas de edifícios	8 701,17
213 - Utentes c/c	Refeições escolares pré-escolar	15 503,34
213 - Utentes c/c	Refeições escolares 1.º ciclo	43 752,27
213 - Utentes c/c	Refeições escolares docentes e não docentes	67,60
215 - Utentes diversos	Rendas de terrenos	1 787,08
<b>Total</b>		<b>298 305,78</b>

**8.2.23** - São nulas as dívidas ativas e passivas respeitantes ao pessoal da autarquia local.

**8.2.24** - O Município de Benavente não emitiu obrigações nem outros títulos.



**8.2.25** - A conta «Estado e outros entes públicos» não inclui dívidas em situação de mora.

**8.2.26** - Contas de ordem

Município de Benavente

Ano **2019**

(Unidade em: Euros)

Código e designação das contas	Saldo da gerência anterior		Movimento anual		Saldo para a gerência seguinte	
	Devedor	Credor	Débito	Crédito	Devedor	Credor
<b>GARANTIAS E CAUÇÕES:</b>						
0932 <i>Garantias e Cauções de Terceiros, Prestadas</i>						
09321 Prestadas por Fornecedores de c/c	797 669,14		76 318,91		873 988,05	
09322 Prestadas por Fornecedores de Imobilizado	1 236 669,18		249 881,86		1 486 551,04	
09323 Prestadas por Outros Credores	4 103 177,91		45 332,49		4 148 510,40	
<i>0933 Garantias e Cauções de Terceiros, Devolvidas</i>						
09331 Devolvidas a Fornecedores de c/c				25 050,96		25 050,96
09332 Devolvidas a Fornecedores de Imobilizado				152 501,96		152 501,96
09333 Devolvidas a Outros Credores				2 369,29		2 369,29
<i>0934 Garantias e Cauções de Terceiros, Acionadas</i>						
09341 Acionadas a Fornecedores de c/c						
09342 Acionadas a Fornecedores de Imobilizado						
09343 Acionadas a Outros Credores				1 000,00		1 000,00
<b>Total de Garantias e Cauções</b>	<b>6 137 516,23</b>		<b>371 533,26</b>	<b>180 922,21</b>	<b>6 328 127,28</b>	
<b>RECIBOS PARA COBRANÇA:</b>						
092 Recibos para Cobrança (Receita virtual)						
<b>Total</b>	<b>6 137 516,23</b>		<b>371 533,26</b>	<b>180 922,21</b>	<b>6 328 127,28</b>	

**8.2.27** - Quadro do desdobramento das contas de provisões.

Município de Benavente

Ano **2019**

(Unidade em: Euros)

Código e designação das contas		Saldo inicial	Aumento	Redução	Saldo final
19	Provisões para aplicações de tesouraria				
291	Provisões para cobranças duvidosas	232 139,99	578 699,62	13 162,12	797 677,49
292	Provisões para riscos e encargos				
39	Provisões para depreciação de existências				
49	Provisões para investimentos financeiros				
<b>Total</b>		<b>232 139,99</b>	<b>578 699,62</b>	<b>13 162,12</b>	<b>797 677,49</b>



**8.2.28** – No exercício de 2019 ocorreram os seguintes movimentos relevantes nas contas da classe 5 – Fundo patrimonial:

**Na conta 51 – Património**

A crédito:

- 4.590,43 pela inventariação do bem 44.686, transferido da CIMLT, para o município de Benavente (Auto de transferência n.º 4/2019 CIMLT)
- 440.709,08 pela aplicação do Resultado Líquido de Exercício de 2018.

Número inventário	Conta patrimonial	Descrição	Valor (Euros)
44 686	421	Conector de Faturação Eletrónica	4.590,43
TOTAL			4.590,43

**Na conta 571 – Reservas Legais**

A crédito:

- 23.195,22 pela aplicação de 5% do Resultado Líquido do Exercício de 2018.

**Na conta 59 – Resultados Transitados**

**Conta 591 – Exercícios anteriores:**

A débito:

- Aplicação do resultado do exercício de 2018 (463.904,30€).

**Conta 592 – Regularizações exercício anterior:**

A crédito:

- Transferência da CIMLT dos bens afetos ao Plano Diretor de Informática Intermunicipal (Bens n.ºs 45965 a 45973 e 45984 45989) – 134.042,98€;
- Pelo reconhecimento do subsídio ao investimento dos bens transferidos da CIM afetos ao PDII – 49.995,62€;
- Em 2019 procedeu-se pela primeira vez à especialização da participação de 5% no IRS pelo valor estimado e para não gerar uma duplicação de proveito efetuou-se a regularização do valor efetivamente cobrado, mas com o proveito a ser gerado em ano anterior – 1.164.815,00€;
- Procedeu-se à regularização dos subsídios ao investimento, cujos bens associados já se encontram completamente amortizados (Contas 27453022, 27453019, 27453016 e 27454009 – 13.500,22, 82.089,24, 35.409,67 e 1.872,46 respetivamente);



A débito:

- Regularização das amortizações já ocorridas, dos bens transferidos da CIMLT – PDII, 58.818.38,00€ referente aos anos de 2016, 2017 e 2018;
- Regularização do reconhecimento do acréscimo de proveito do subsídio ao investimento de anos anteriores, relativo aos bens transferidos da CIMLT – PDII, 113.936,54€;
- Regularização da especialização da estimativa de liquidação de IMI 2018 – 622.824,02€;
- Regularização da especialização da estimativa de liquidação de Derrama 2018 – 31.900,60.

**8.2.29 - Demonstração do custo das mercadorias vendidas e das matérias consumidas, como segue:**

Município de Benavente

Ano

2019

(Unidade em: Euros)

Movimentos	Mercadorias	Matérias-primas, subsidiárias e de consumo
Existências iniciais	4 893,13	173 069,45
Compras	7 782,67	599 051,43
Regularização de existências		1 963,65
Existências finais	10 201,34	220 182,15
<i>Custos no exercício.....</i>	<b>2 474,46</b>	<b>553 902,38</b>

Os critérios valorimétricos utilizados na determinação do custo das saídas de existências foi o custo médio ponderado.

O valor das existências iniciais e finais foi determinado através de contagem física às mesmas, tendo havido lugar a regularizações de quebras:

- **Sobras:**

- + 1.963,65€ de gasóleo por deficiência no contador do depósito instalado no estaleiro de Samora Correia;

Não foram constituídas provisões para depreciação de existências em conformidade com o princípio da prudência.



## 8.2.30 - Demonstração da variação da produção:

Município de Benavente

Ano 2019

(Unidade em: Euros)

Movimentos	Produtos acabados e intermédios	Subprodutos, desperdícios, resíduos e refugos	Matérias-primas, subsidiárias e de consumo
Existências iniciais			
Regularização de existências			
Existências finais			
Aumento/ redução do exercício .....			

QUADRO SEM MOVIMENTOS

## 8.2.31 - Demonstração dos resultados financeiros:

Município de Benavente

Ano 2019

(Unidade em: Euros)

Códigos das contas	Custos e perdas	Exercício		Códigos das contas	Proveitos e ganhos	Exercício	
		2019	2018			2019	2018
681	Juros suportados	10 774,05	7 934,62	781	Juros obtidos		
682	Perdas em entidades participadas			782	Ganhos em entidades participadas	374 713,09	275 559,86
683	Amortizações de investimentos em imóveis			783	Rendimentos de imóveis	343,54	339,63
684	Provisões para aplicações financeiras			784	Rendimentos de participações de capital	7 125,77	
685	Diferenças de câmbio desfavoráveis			785	Diferenças de câmbio favoráveis		
687	Perdas na alienação de aplicações de tesouraria			786	Descontos de pronto pagamento obtidos		
688	Outros custos e perdas financeiros	7 410,00	7 672,73	787	Ganhos na alienação de aplicações de tesouraria		
	Resultados Financeiros	363 998,35	260 297,58	788	Outros proveitos e ganhos financeiros		5,44
		382 182,40	275 904,93			382 182,40	275 904,93

(Unidade em: Euros)



À data da elaboração das contas do município, foi conhecido o resultado líquido da empresa participada AR-Águas o Ribatejo, EM,SA, referente ao exercício de 2019, pelo que se reconheceu o ganho financeiro de **374 713,09€**, correspondente aos 16,44%, daqueles resultados.

### 8.2.32 - Demonstração dos resultados extraordinários:

#### Município de Benavente

Ano

2019

(Unidade em: Euros)

Códigos das contas	Custos e perdas	Exercício		Códigos das contas	Proveitos e ganhos	Exercício	
		2019	2018			2019	2018
691	Transferências de capital concedidas	116 370,48	19 674,89	791	Restituições de impostos		
692	Dívidas incobráveis		16 593,62	792	Recuperação de dívidas		
693	Perdas em existências		1678,75	793	Ganhos em existências	1 964,18	2 953,17
694	Perdas em imobilizações	78,54	538,11	794	Ganhos em imobilizações	400,15	373,48
695	Multas e Penalidades	862,00	250,00	795	Benefícios de penalidades contratuais		
696	Aumentos de amortizações e de provisões			796	Reduções de amortizações e de provisões	13 162,12	
697	Correcções relativas a exercícios anteriores	793 139,29	18 563,43	797	Correcções relativas a exercícios anteriores	591 848,52	9 724,21
698	Outros custos e perdas extraordinárias	535,52	29 365,98	798	Outros proveitos e ganhos extraordinários	648 411,02	595 920,29
	Resultados extraordinários	344 800,16	522 306,37				
		1 255 785,99	657 558,97			1 255 785,99	608 971,15

### Informação Adicional

#### Recebimentos em atraso:

Nos termos do nº 2 do art.º 17.º do DL n.º 127/2012, de 21/6, a Autoridade Tributária e Aduaneira disponibilizou no seu portal da internet o valor dos recebimentos em atraso, existentes em 31/12/2019, referentes às receitas fiscais do Município de Benavente.

Estes recebimentos em atraso não se encontram registados nas contas do Município, uma vez que a informação disponibilizada pela AT é insuficiente, nomeadamente quanto ao ano de origem e quanto à probabilidade da sua boa cobrança.

Os montantes a 31/12/2019, agregados por imposto, eram os seguintes:

Ano	Imposto	Pagamentos e Recebimentos em Atraso (Quantia Exequenda)
2019	CA	601 616,39
2019	IMI	3 925 704,81
2019	IMT	1 158 447,23
2019	IUC	315 765,19
2019	SISA	315 435,98
		<b>6 316 969,60</b>





Face aos montantes em causa, a sua contabilização no ativo iria desvirtuar as demonstrações financeiras, atendendo a que muitos dos valores poderão envolver entidades em processo de insolvência, em que a probabilidade de cobrança será muito baixa, bem como em alguns casos, poderão estar a ser atingidos os prazos de prescrição.

Benavente, 15 de Junho 2020

Documento n.º 6

Código Pocal:

***7.3.1 - Controlo  
orçamento da despesa***

# Controlo Orçamental - Despesa

Ano: 2019

## Município de Benavente

(designação da autarquia local)

(unidade: €)

Classif. Económica Despesa		Dotações corrigidas	Compromissos assumidos			Despesas Pagas			Diferenças			Grau de Execução Orçamental da Despesa
Código	Designação		Exercicio	Exercícios futuros	Total	Exercicio corrente	Exercícios anteriores	Total	Dotação não comprometida	Saldo	Compromissos por pagar	
01	Administração Autárquica	35 350,00	23 999,53	7 999,36	31 998,89	23 999,53	,00	23 999,53	11 350,47	11 350,47	0,00	67,891
01	01 Despesas com o pessoal	27 500,00	20 645,40	7 999,36	28 644,76	20 645,40	,00	20 645,40	6 854,60	6 854,60	0,00	75,074
01	0102 Abonos variáveis ou eventuais	27 000,00	20 645,40	7 999,36	28 644,76	20 645,40	,00	20 645,40	6 354,60	6 354,60	0,00	76,464
01	010204 Ajudas de custo	2 000,00	1 277,64	773,84	2 051,48	1 277,64	,00	1 277,64	722,36	722,36	0,00	63,882
01	010213 Outros suplementos e prémios	25 000,00	19 367,76	7 225,52	26 593,28	19 367,76	,00	19 367,76	5 632,24	5 632,24	0,00	77,471
01	01021301 Senhas de Presença	25 000,00	19 367,76	7 225,52	26 593,28	19 367,76	,00	19 367,76	5 632,24	5 632,24	0,00	77,471
01	0103 Segurança social	500,00	,00	,00	0,00	,00	,00	0,00	500,00	500,00	0,00	0,000
01	010309 Seguros	500,00	,00	,00	0,00	,00	,00	0,00	500,00	500,00	0,00	0,000
01	01030901 Seguros acidentes trabalho doenças profissionais	500,00	,00	,00	0,00	,00	,00	0,00	500,00	500,00	0,00	0,000
01	02 Aquisição de bens e serviços	7 850,00	3 354,13	,00	3 354,13	3 354,13	,00	3 354,13	4 495,87	4 495,87	0,00	42,728
01	0201 Aquisição de bens	700,00	210,28	,00	210,28	210,28	,00	210,28	489,72	489,72	0,00	30,040
01	020108 Material de escritório	500,00	210,28	,00	210,28	210,28	,00	210,28	289,72	289,72	0,00	42,056
01	020119 Artigos honoríficos e de decoração	100,00	,00	,00	0,00	,00	,00	0,00	100,00	100,00	0,00	0,000
01	020121 Outros bens	100,00	,00	,00	0,00	,00	,00	0,00	100,00	100,00	0,00	0,000
01	0202 Aquisição de serviços	7 150,00	3 143,85	,00	3 143,85	3 143,85	,00	3 143,85	4 006,15	4 006,15	0,00	43,970
01	020209 Comunicações	500,00	,00	,00	0,00	,00	,00	0,00	500,00	500,00	0,00	0,000
01	020216 Seminários, exposições e similares	500,00	,00	,00	0,00	,00	,00	0,00	500,00	500,00	0,00	0,000
01	020217 Publicidade	3 150,00	3 143,85	,00	3 143,85	3 143,85	,00	3 143,85	6,15	6,15	0,00	99,805
01	020225 Outros serviços	3 000,00	,00	,00	0,00	,00	,00	0,00	3 000,00	3 000,00	0,00	0,000
01	02022503 Diversos	3 000,00	,00	,00	0,00	,00	,00	0,00	3 000,00	3 000,00	0,00	0,000
02	Câmara Municipal e Serviços Municipais	22 392 102,21	19 750 170,71	30 849 581,95	50 599 752,66	17 570 267,38	,00	17 570 267,38	2 641 931,50	4 821 834,83	2 179 903,33	78,466
02	01 Despesas com o pessoal	7 455 197,00	7 417 011,99	3 747 967,38	11 164 979,37	7 397 527,68	,00	7 397 527,68	38 185,01	57 669,32	19 484,31	99,226
02	0101 Remunerações certas e permanentes	5 414 315,00	5 410 785,51	2 966 324,95	8 377 110,46	5 398 123,97	,00	5 398 123,97	3 529,49	16 191,03	12 661,54	99,701
02	010101 Titulares órgãos soberania e memb. órgãos autárq.	133 200,00	131 844,60	66 550,92	198 395,52	131 844,60	,00	131 844,60	1 355,40	1 355,40	0,00	98,982
02	010104 Pessoal quadros-Regime contrato individ. trabalho	3 754 370,00	3 754 327,21	2 021 278,28	5 775 605,49	3 746 229,22	,00	3 746 229,22	42,79	8 140,78	8 097,99	99,783
02	01010401 Contrato por tempo indeterminado	3 649 200,00	3 649 181,88	1 924 102,16	5 573 284,04	3 649 181,88	,00	3 649 181,88	18,12	18,12	0,00	100,000
02	01010402 Alt.Obrigatórias de posicionamento remuneratório	59 750,00	59 743,29	,00	59 743,29	59 743,29	,00	59 743,29	6,71	6,71	0,00	99,989
02	01010403 Alt.facultativas de posicionamento remuneratório	10,00	,00	,00	0,00	,00	,00	0,00	10,00	10,00	0,00	0,000
02	01010404 Recrutamento pessoal para novos postos de trab.	45 410,00	45 402,04	97 176,12	142 578,16	37 304,05	,00	37 304,05	7,96	8 105,95	8 097,99	82,149
02	010106 Pessoal contratado a termo	77 050,00	75 527,02	88 978,20	164 505,22	75 527,02	,00	75 527,02	1 522,98	1 522,98	0,00	98,023
02	01010601 Pessoal em funções	75 050,00	75 046,42	88 978,20	164 024,62	75 046,42	,00	75 046,42	3,58	3,58	0,00	99,995
02	01010604 Recrutamento pessoal para novos postos trab.	2 000,00	480,60	,00	480,60	480,60	,00	480,60	1 519,40	1 519,40	0,00	24,030
02	010107 Pessoal em regime de tarefa ou avença	43 860,00	43 811,16	19 708,95	63 520,11	41 351,16	,00	41 351,16	48,84	2 508,84	2 460,00	94,280
02	010108 Pessoal aguardando aposentação	6 000,00	5 965,51	,00	5 965,51	5 965,51	,00	5 965,51	34,49	34,49	0,00	99,425
02	010109 Pessoal em qualquer outra situação	125 600,00	125 473,21	62 885,94	188 359,15	125 473,21	,00	125 473,21	126,79	126,79	0,00	99,899
02	010111 Representação	40 550,00	40 546,68	23 825,24	64 371,92	40 546,68	,00	40 546,68	3,32	3,32	0,00	99,992
02	010113 Subsídio de refeição	385 475,00	385 439,85	226 814,91	612 254,76	384 285,51	,00	384 285,51	35,15	1 189,49	1 154,34	99,691
02	01011301 Pessoal dos quadros	370 000,00	369 994,59	213 259,23	583 253,82	368 840,25	,00	368 840,25	5,41	1 159,75	1 154,34	99,687
02	0101130102 Contrato por tempo indeterminado	370 000,00	369 994,59	213 259,23	583 253,82	368 840,25	,00	368 840,25	5,41	1 159,75	1 154,34	99,687
02	01011302 Pessoal em qualquer outra situação	5 515,00	5 514,12	3 000,00	8 514,12	5 514,12	,00	5 514,12	0,88	0,88	0,00	99,984
02	01011303 Membros dos órgãos autárquicos	4 500,00	4 474,26	3 000,00	7 474,26	4 474,26	,00	4 474,26	25,74	25,74	0,00	99,428
02	01011305 Pessoal contratado a termo certo	5 460,00	5 456,88	7 555,68	13 012,56	5 456,88	,00	5 456,88	3,12	3,12	0,00	99,943
02	010114 Subsídio de férias e de Natal	729 480,00	729 121,45	396 282,51	1 125 403,96	728 172,24	,00	728 172,24	358,55	1 307,76	949,21	99,821
02	01011401 Pessoal dos quadros	671 710,00	671 709,41	359 880,00	1 031 589,41	670 760,20	,00	670 760,20	0,59	949,80	949,21	99,859
02	0101140102 Contrato por tempo indeterminado	671 710,00	671 709,41	359 880,00	1 031 589,41	670 760,20	,00	670 760,20	0,59	949,80	949,21	99,859
02	01011402 Pessoal em qualquer outra situação	21 300,00	20 961,98	10 480,99	31 442,97	20 961,98	,00	20 961,98	338,02	338,02	0,00	98,413
02	01011403 Membros dos órgãos autárquicos	22 200,00	22 183,64	11 091,82	33 275,46	22 183,64	,00	22 183,64	16,36	16,36	0,00	99,926

# Controlo Orçamental - Despesa

Ano: 2019

## Município de Benavente

(designação da autarquia local)

(unidade: €)

Classif. Económica Despesa		Dotações corrigidas	Compromissos assumidos			Despesas Pagas			Diferenças			Grau de Execução Orçamental da Despesa
Código	Designação		Exercicio	Exercícios futuros	Total	Exercicio corrente	Exercícios anteriores	Total	Dotação não comprometida	Saldo	Compromissos por pagar	
02 01011405	Pessoal contratado a termo certo	14 270,00	14 266,42	14 829,70	29 096,12	14 266,42	,00	14 266,42	3,58	3,58	0,00	99,975
02 010115	Remunerações por doença e maternidade/paternidade	118 730,00	118 728,82	60 000,00	178 728,82	118 728,82	,00	118 728,82	1,18	1,18	0,00	99,999
02 0102	Abonos variáveis ou eventuais	272 302,00	272 264,25	125 281,20	397 545,45	272 264,25	,00	272 264,25	37,75	37,75	0,00	99,986
02 010202	Horas extraordinárias	148 450,00	148 443,66	60 000,00	208 443,66	148 443,66	,00	148 443,66	6,34	6,34	0,00	99,996
02 010204	Ajudas de custo	10 160,00	10 152,47	3 600,00	13 752,47	10 152,47	,00	10 152,47	7,53	7,53	0,00	99,926
02 010205	Abono para falhas	14 040,00	14 032,58	8 400,00	22 432,58	14 032,58	,00	14 032,58	7,42	7,42	0,00	99,947
02 010210	Subsídio de trabalho nocturno	5 480,00	5 476,31	3 300,00	8 776,31	5 476,31	,00	5 476,31	3,69	3,69	0,00	99,933
02 010211	Subsídio de turno	82 010,00	82 002,87	43 800,00	125 802,87	82 002,87	,00	82 002,87	7,13	7,13	0,00	99,991
02 010212	Indemnizações por cessação de funções	1,00	,00	,00	0,00	,00	,00	0,00	1,00	1,00	0,00	0,000
02 010213	Outros suplementos e prémios	12 161,00	12 156,36	6 181,20	18 337,56	12 156,36	,00	12 156,36	4,64	4,64	0,00	99,962
02 01021301	Senhas de Presença	12 160,00	12 156,36	6 181,20	18 337,56	12 156,36	,00	12 156,36	3,64	3,64	0,00	99,970
02 01021302	Outros suplementos	1,00	,00	,00	0,00	,00	,00	0,00	1,00	1,00	0,00	0,000
02 0103	Segurança social	1 768 580,00	1 733 962,23	656 361,23	2 390 323,46	1 727 139,46	,00	1 727 139,46	34 617,77	41 440,54	6 822,77	97,657
02 010301	Encargos com a saúde	306 300,00	302 402,04	18 662,60	321 064,64	302 402,04	,00	302 402,04	3 897,96	3 897,96	0,00	98,727
02 010302	Outros encargos com a saúde	67 520,00	67 516,00	36 000,00	103 516,00	67 516,00	,00	67 516,00	4,00	4,00	0,00	99,994
02 010303	Subsídio familiar a criança e jovens	31 880,00	31 879,34	16 200,00	48 079,34	31 879,34	,00	31 879,34	0,66	0,66	0,00	99,998
02 010304	Outras prestações familiares	1 310,00	1 307,28	,00	1 307,28	1 307,28	,00	1 307,28	2,72	2,72	0,00	99,792
02 010305	Contribuições para a segurança social	1 211 270,00	1 210 893,39	553 662,24	1 764 555,63	1 210 820,14	,00	1 210 820,14	376,61	449,86	73,25	99,963
02 01030501	Assistência na doença dos funcionários públicos	1 000,00	877,00	,00	877,00	803,75	,00	803,75	123,00	196,25	73,25	80,375
02 01030502	Segurança social dos funcionários públicos	1 206 270,00	1 206 270,81	552 000,00	1 758 267,81	1 206 267,81	,00	1 206 267,81	2,19	2,19	0,00	100,000
02 0103050201	Caixa Geral de Aposentações	752 910,00	752 908,04	348 000,00	1 100 908,04	752 908,04	,00	752 908,04	1,96	1,96	0,00	100,000
02 0103050202	Regime Geral	453 360,00	453 359,77	204 000,00	657 359,77	453 359,77	,00	453 359,77	0,23	0,23	0,00	100,000
02 01030504	Outros	4 000,00	3 748,58	1 662,24	5 410,82	3 748,58	,00	3 748,58	251,42	251,42	0,00	93,715
02 010309	Seguros	150 300,00	119 964,18	31 836,39	151 800,57	113 214,66	,00	113 214,66	30 335,82	37 085,34	6 749,52	75,326
02 01030901	Seguros acidentes trabalho doenças profissionais	150 300,00	119 964,18	31 836,39	151 800,57	113 214,66	,00	113 214,66	30 335,82	37 085,34	6 749,52	75,326
02 02	Aquisição de bens e serviços	6 990 823,21	6 682 814,58	19 703 199,00	26 386 013,58	5 615 603,40	,00	5 615 603,40	308 008,63	1 375 219,81	1 067 211,18	80,328
02 0201	Aquisição de bens	1 271 685,00	1 169 328,27	293 385,76	1 462 714,03	964 835,06	,00	964 835,06	102 356,73	306 849,94	204 493,21	75,871
02 020101	Matérias-primas e subsidiárias	36 500,00	36 417,57	,00	36 417,57	34 432,95	,00	34 432,95	82,43	2 067,05	1 984,62	94,337
02 020102	Combustíveis e lubrificantes	561 000,00	518 888,60	278 956,02	797 844,62	404 931,95	,00	404 931,95	42 111,40	156 068,05	113 956,65	72,180
02 02010201	Gasolina	21 000,00	20 603,65	,00	20 603,65	4 805,99	,00	4 805,99	396,35	16 194,01	15 797,66	22,886
02 02010202	Gasóleo	330 300,00	307 962,55	245 606,40	553 568,95	276 570,03	,00	276 570,03	22 337,45	53 729,97	31 392,52	83,733
02 02010203	Gás	190 000,00	171 750,29	,00	171 750,29	113 633,00	,00	113 633,00	18 249,71	76 367,00	58 117,29	59,807
02 02010204	Óleos lubrificantes	18 500,00	17 572,12	33 349,62	50 921,74	8 922,94	,00	8 922,94	927,88	9 577,06	8 649,18	48,232
02 02010299	Outros	1 200,00	999,99	,00	999,99	999,99	,00	999,99	200,01	200,01	0,00	83,333
02 020104	Limpeza e higiene	24 000,00	23 810,40	,00	23 810,40	23 509,20	,00	23 509,20	189,60	490,80	301,20	97,955
02 020105	Alimentação-Refeições confeccionadas	4 650,00	4 628,42	,00	4 628,42	3 528,40	,00	3 528,40	21,58	1 121,60	1 100,02	75,880
02 020106	Alimentação-Géneros para confeccionar	39 906,00	39 798,35	13 113,15	52 911,50	36 701,24	,00	36 701,24	107,65	3 204,76	3 097,11	91,969
02 020107	Vestuário e artigos pessoais	31 400,00	31 246,31	,00	31 246,31	28 162,90	,00	28 162,90	153,69	3 237,10	3 083,41	89,691
02 020108	Material de escritório	30 000,00	29 107,75	,00	29 107,75	27 326,15	,00	27 326,15	892,25	2 673,85	1 781,60	91,087
02 020109	Produtos químicos e farmacêuticos	500,00	329,80	,00	329,80	329,80	,00	329,80	170,20	170,20	0,00	65,960
02 020111	Material de consumo clínico	3 500,00	1 572,46	,00	1 572,46	1 572,46	,00	1 572,46	1 927,54	1 927,54	0,00	44,927
02 020112	Material de transporte-Peças	44 200,00	43 249,07	,00	43 249,07	41 054,80	,00	41 054,80	950,93	3 145,20	2 194,27	92,884
02 020114	Outro material-Peças	53 500,00	52 822,74	,00	52 822,74	49 622,77	,00	49 622,77	677,26	3 877,23	3 199,97	92,753
02 020115	Prémios, condecorações e ofertas	28 000,00	27 974,75	,00	27 974,75	27 898,90	,00	27 898,90	25,25	101,10	75,85	99,639
02 020116	Mercadorias para venda	1,00	,00	,00	0,00	,00	,00	0,00	1,00	1,00	0,00	0,000
02 02011603	Outras	1,00	,00	,00	0,00	,00	,00	0,00	1,00	1,00	0,00	0,000
02 020117	Ferramentas e utensílios	6 600,00	6 581,59	,00	6 581,59	6 459,34	,00	6 459,34	18,41	140,66	122,25	97,869

# Controlo Orçamental - Despesa

Ano: 2019

## Município de Benavente

(designação da autarquia local)

(unidade: €)

Classif. Económica Despesa		Dotações corrigidas	Compromissos assumidos			Despesas Pagas			Diferenças			Grau de Execução Orçamental da Despesa
Código	Designação		Exercicio	Exercícios futuros	Total	Exercicio corrente	Exercícios anteriores	Total	Dotação não comprometida	Saldo	Compromissos por pagar	
02 020118	Livros e documentação técnica	300,00	292,13	,00	292,13	292,13	,00	292,13	7,87	7,87	0,00	97,377
02 020119	Artigos honoríficos e de decoração	1,00	,00	,00	0,00	,00	,00	0,00	1,00	1,00	0,00	0,000
02 020120	Material de educação, cultura e recreio	5 006,00	4 660,64	,00	4 660,64	4 622,71	,00	4 622,71	345,36	363,29	37,93	92,343
02 020121	Outros bens	402 621,00	347 947,69	1 316,59	349 264,28	274 389,36	,00	274 389,36	54 673,31	128 231,64	73 568,33	68,151
02 0202	Aquisição de serviços	5 719 138,21	5 513 486,31	19 409 813,24	24 923 299,55	4 650 768,34	,00	4 650 768,34	205 651,90	1 068 369,87	862 717,97	81,319
02 020201	Encargos das instalações	1 030 900,00	999 037,45	459 393,85	1 458 431,30	791 108,77	,00	791 108,77	31 862,55	239 791,23	207 928,68	76,740
02 020202	Limpeza e higiene	517 209,00	517 123,31	544 408,25	1 061 531,56	517 123,03	,00	517 123,03	85,69	85,97	0,28	99,983
02 020203	Conservação de bens	620 016,00	518 514,70	378 862,85	897 377,55	474 187,01	,00	474 187,01	101 501,30	145 828,99	44 327,69	76,480
02 020204	Locação de edifícios	101 050,00	100 282,74	18 239,00	118 521,74	100 281,74	,00	100 281,74	767,26	768,26	1,00	99,240
02 020206	Locação de material de transporte	13 600,00	13 556,70	,00	13 556,70	12 126,82	,00	12 126,82	43,30	1 473,18	1 429,88	89,168
02 020208	Locação de outros bens	212 740,00	212 542,26	,00	212 542,26	177 870,21	,00	177 870,21	197,74	34 869,79	34 672,05	83,609
02 020209	Comunicações	69 400,00	50 731,34	12 376,35	63 107,69	34 767,87	,00	34 767,87	18 668,66	34 632,13	15 963,47	50,098
02 020210	Transportes	301 850,00	301 042,51	17 743,26	318 785,77	240 813,23	,00	240 813,23	807,49	61 036,77	60 229,28	79,779
02 02021001	Transportes escolares	288 050,00	287 532,17	17 743,26	305 275,43	227 577,89	,00	227 577,89	517,83	60 472,11	59 954,28	79,006
02 02021002	Outros transportes	13 800,00	13 510,34	,00	13 510,34	13 235,34	,00	13 235,34	289,66	564,66	275,00	95,908
02 020212	Seguros	110 501,00	96 541,76	,00	96 541,76	78 328,51	,00	78 328,51	13 959,24	32 172,49	18 213,25	70,885
02 020214	Estudos, pareceres, projectos e consultadoria	110 900,00	110 812,07	11 734,20	122 546,27	65 900,34	,00	65 900,34	87,93	44 999,66	44 911,73	59,423
02 020215	Formação	6 000,00	5 905,55	,00	5 905,55	5 173,80	,00	5 173,80	94,45	826,20	731,75	86,230
02 020216	Seminários, exposições e similares	15 112,00	15 106,25	,00	15 106,25	15 106,25	,00	15 106,25	5,75	5,75	0,00	99,962
02 020217	Publicidade	68 000,00	66 367,73	,00	66 367,73	65 868,26	,00	65 868,26	1 632,27	2 131,74	499,47	96,865
02 020218	Vigilância e segurança	24 218,00	24 213,43	,00	24 213,43	23 128,57	,00	23 128,57	4,57	1 089,43	1 084,86	95,502
02 020219	Assistência técnica	31 050,00	30 423,51	4 558,38	34 981,89	28 652,55	,00	28 652,55	626,49	2 397,45	1 770,96	92,279
02 020220	Outros trabalhos especializados	241 391,00	224 584,68	33 134,36	257 719,04	165 819,91	,00	165 819,91	16 806,32	75 571,09	58 764,77	68,693
02 020224	Encargos de cobrança de receitas	186 670,00	186 390,13	,00	186 390,13	186 390,13	,00	186 390,13	279,87	279,87	0,00	99,850
02 020225	Outros serviços	2 058 531,21	2 040 310,19	17 929 362,74	19 969 672,93	1 668 121,34	,00	1 668 121,34	18 221,02	390 409,87	372 188,85	81,035
02 02022501	Encargos com iluminação pública	628 000,00	627 988,07	374 838,52	1 002 826,59	388 897,25	,00	388 897,25	11,93	239 102,75	239 090,82	61,926
02 02022503	Diversos	526 866,00	510 607,75	290 237,28	800 845,03	436 937,88	,00	436 937,88	16 258,25	89 928,12	73 669,87	82,932
02 02022504	Encargos com aterro sanitário	722 919,00	722 847,46	17 264 286,94	17 987 134,40	668 930,02	,00	668 930,02	71,54	53 988,98	53 917,44	92,532
02 02022505	Aquisição de Serviços de Cultura e de Recreio	180 746,21	178 866,91	,00	178 866,91	173 356,19	,00	173 356,19	1 879,30	7 390,02	5 510,72	95,911
02 03	Juros e outros encargos	11 540,00	11 538,42	138 901,41	150 439,83	10 863,79	,00	10 863,79	1,58	676,21	674,63	94,140
02 0301	Juros da dívida pública	11 540,00	11 538,42	138 901,41	150 439,83	10 863,79	,00	10 863,79	1,58	676,21	674,63	94,140
02 030103	Socied.financ.-Bancos e outras instit. financeiras	11 540,00	11 538,42	138 901,41	150 439,83	10 863,79	,00	10 863,79	1,58	676,21	674,63	94,140
02 03010302	Empréstimos de médio e longo prazos	11 540,00	11 538,42	138 901,41	150 439,83	10 863,79	,00	10 863,79	1,58	676,21	674,63	94,140
02 04	Transferências correntes	1 811 788,00	1 784 542,00	1 189 203,80	2 973 745,80	1 779 807,69	,00	1 779 807,69	27 246,00	31 980,31	4 734,31	98,235
02 0401	Sociedades e quase sociedades não financeiras	20 000,00	20 000,00	,00	20 000,00	20 000,00	,00	20 000,00	0,00	0,00	0,00	100,000
02 040101	Públicas	20 000,00	20 000,00	,00	20 000,00	20 000,00	,00	20 000,00	0,00	0,00	0,00	100,000
02 04010102	Outras	20 000,00	20 000,00	,00	20 000,00	20 000,00	,00	20 000,00	0,00	0,00	0,00	100,000
02 0403	Administração central	29 501,00	27 926,56	,00	27 926,56	27 926,56	,00	27 926,56	1 574,44	1 574,44	0,00	94,663
02 040301	Estado	29 501,00	27 926,56	,00	27 926,56	27 926,56	,00	27 926,56	1 574,44	1 574,44	0,00	94,663
02 04030103	Escolas	29 501,00	27 926,56	,00	27 926,56	27 926,56	,00	27 926,56	1 574,44	1 574,44	0,00	94,663
02 0405	Administração local	542 681,00	533 091,92	1 010 286,13	1 543 378,05	533 091,92	,00	533 091,92	9 589,08	9 589,08	0,00	98,233
02 040501	Continente	542 681,00	533 091,92	1 010 286,13	1 543 378,05	533 091,92	,00	533 091,92	9 589,08	9 589,08	0,00	98,233
02 04050101	Municípios	6 900,00	,00	,00	0,00	,00	,00	0,00	6 900,00	6 900,00	0,00	0,000
02 04050102	Freguesias	525 651,00	525 614,90	961 513,22	1 487 128,12	525 614,90	,00	525 614,90	36,10	36,10	0,00	99,993
02 04050104	Associações de municípios	10 130,00	7 477,02	48 772,91	56 249,93	7 477,02	,00	7 477,02	2 652,98	2 652,98	0,00	73,811
02 0405010401	CIMLT - Comunidade Intermunicipal Lezíria Tejo	10 130,00	7 477,02	48 772,91	56 249,93	7 477,02	,00	7 477,02	2 652,98	2 652,98	0,00	73,811
02 0407	Instituições sem fins lucrativos	1 022 376,00	1 014 970,25	37 100,00	1 052 070,25	1 013 494,25	,00	1 013 494,25	7 405,75	8 881,75	1 476,00	99,131

# Controlo Orçamental - Despesa

Ano: 2019

## Município de Benavente

(designação da autarquia local)

(unidade: €)

Classif. Económica Despesa		Dotações corrigidas	Compromissos assumidos			Despesas Pagas			Diferenças			Grau de Execução Orçamental da Despesa
Código	Designação		Exercicio	Exercícios futuros	Total	Exercicio corrente	Exercícios anteriores	Total	Dotação não comprometida	Saldo	Compromissos por pagar	
02 040701	Instituições sem fins lucrativos	1 022 376,00	1 014 970,25	37 100,00	1 052 070,25	1 013 494,25	,00	1 013 494,25	7 405,75	8 881,75	1 476,00	99,131
02 0408	Famílias	197 230,00	188 553,27	141 817,67	330 370,94	185 294,96	,00	185 294,96	8 676,73	11 935,04	3 258,31	93,949
02 040802	Outras	197 230,00	188 553,27	141 817,67	330 370,94	185 294,96	,00	185 294,96	8 676,73	11 935,04	3 258,31	93,949
02 04080201	Programas ocupacionais	146 000,00	141 353,58	141 817,67	283 171,25	138 095,27	,00	138 095,27	4 646,42	7 904,73	3 258,31	94,586
02 04080202	Outras	51 230,00	47 199,69	,00	47 199,69	47 199,69	,00	47 199,69	4 030,31	4 030,31	0,00	92,133
02 06	Outras despesas correntes	1 067 701,00	1 064 418,96	4 096,00	1 068 514,96	1 060 502,60	,00	1 060 502,60	3 282,04	7 198,40	3 916,36	99,326
02 0602	Diversas	1 067 701,00	1 064 418,96	4 096,00	1 068 514,96	1 060 502,60	,00	1 060 502,60	3 282,04	7 198,40	3 916,36	99,326
02 060201	Impostos e taxas	967 800,00	967 678,00	,00	967 678,00	967 678,00	,00	967 678,00	122,00	122,00	0,00	99,987
02 06020101	Impostos e taxas pagos pela autarquia	1 100,00	1 002,58	,00	1 002,58	1 002,58	,00	1 002,58	97,42	97,42	0,00	91,144
02 06020102	restituição de impostos ou taxas cobradas	966 700,00	966 675,42	,00	966 675,42	966 675,42	,00	966 675,42	24,58	24,58	0,00	99,997
02 060203	Outras	99 901,00	96 740,96	4 096,00	100 836,96	92 824,60	,00	92 824,60	3 160,04	7 076,40	3 916,36	92,917
02 06020301	Outras restituições	900,00	803,00	,00	803,00	803,00	,00	803,00	97,00	97,00	0,00	89,222
02 06020302	IVA pago	10 000,00	9 896,21	,00	9 896,21	9 896,21	,00	9 896,21	103,79	103,79	0,00	98,962
02 06020304	Serviços bancários	8 500,00	8 159,34	4 096,00	12 255,34	5 664,97	,00	5 664,97	340,66	2 835,03	2 494,37	66,647
02 06020305	Outras	80 501,00	77 882,41	,00	77 882,41	76 460,42	,00	76 460,42	2 618,59	4 040,58	1 421,99	94,981
02 0602030501	Quotizações para Associações de Município	63 500,00	61 854,62	,00	61 854,62	61 854,62	,00	61 854,62	1 645,38	1 645,38	0,00	97,409
02 0602030502	Obras ao abrigo do art.º 166º RGEU e Lei Rendas	1,00	,00	,00	0,00	,00	,00	0,00	1,00	1,00	0,00	0,000
02 0602030503	Outras	17 000,00	16 027,79	,00	16 027,79	14 605,80	,00	14 605,80	972,21	2 394,20	1 421,99	85,916
02 07	Aquisição de bens de capital	4 577 604,00	2 315 735,78	2 548 856,01	4 864 591,79	1 353 531,95	,00	1 353 531,95	2 261 868,22	3 224 072,05	962 203,83	29,569
02 0701	Investimentos	4 577 604,00	2 315 735,78	2 548 856,01	4 864 591,79	1 353 531,95	,00	1 353 531,95	2 261 868,22	3 224 072,05	962 203,83	29,569
02 070101	Terrenos	72 401,00	72 346,73	,00	72 346,73	70 000,00	,00	70 000,00	54,27	2 401,00	2 346,73	96,684
02 070102	Habilitações	2,00	,00	,00	0,00	,00	,00	0,00	2,00	2,00	0,00	0,000
02 07010202	Aquisição	1,00	,00	,00	0,00	,00	,00	0,00	1,00	1,00	0,00	0,000
02 07010203	Reparação e beneficiação	1,00	,00	,00	0,00	,00	,00	0,00	1,00	1,00	0,00	0,000
02 070103	Edifícios	697 338,00	470 914,70	461 412,41	932 327,11	188 383,34	,00	188 383,34	226 423,30	508 954,66	282 531,36	27,015
02 07010301	Instalações de serviços	438 527,00	217 620,45	270 979,35	488 599,80	81 286,10	,00	81 286,10	220 906,55	357 240,90	136 334,35	18,536
02 07010302	Instalações desportivas e recreativas	257 260,00	253 196,04	190 433,06	443 629,10	106 999,03	,00	106 999,03	4 063,96	150 260,97	146 197,01	41,592
02 07010305	Escolas	501,00	98,21	,00	98,21	98,21	,00	98,21	402,79	402,79	0,00	19,603
02 0701030502	Reparação e beneficiação	501,00	98,21	,00	98,21	98,21	,00	98,21	402,79	402,79	0,00	19,603
02 07010307	Outros	1 050,00	,00	,00	0,00	,00	,00	0,00	1 050,00	1 050,00	0,00	0,000
02 070104	Construções diversas	3 089 726,00	1 205 475,14	1 959 063,94	3 164 539,08	794 521,43	,00	794 521,43	1 884 250,86	2 295 204,57	410 953,71	25,715
02 07010401	Viadutos, arruamentos e obras complementares	1 481 995,00	492 193,41	547 566,47	1 039 759,88	319 282,01	,00	319 282,01	989 801,59	1 162 712,99	172 911,40	21,544
02 07010402	Sistemas de drenagem de águas residuais	1,00	,00	,00	0,00	,00	,00	0,00	1,00	1,00	0,00	0,000
02 07010404	Iluminação pública	419 730,00	357 401,55	,00	357 401,55	265 445,13	,00	265 445,13	62 328,45	154 284,87	91 956,42	63,242
02 07010405	Parques e jardins	919 300,00	155 602,93	1 213 664,50	1 369 267,43	53 059,59	,00	53 059,59	763 697,07	866 240,41	102 543,34	5,772
02 07010406	Instalações desportivas e recreativas	48 470,00	48 462,55	197 832,97	246 295,52	4 920,00	,00	4 920,00	7,45	43 550,00	43 542,55	10,151
02 07010408	Viação rural	153 730,00	137 568,90	,00	137 568,90	137 568,90	,00	137 568,90	16 161,10	16 161,10	0,00	89,487
02 07010409	Sinalização e trânsito	36 500,00	14 245,80	,00	14 245,80	14 245,80	,00	14 245,80	22 254,20	22 254,20	0,00	39,030
02 07010413	Outros	30 000,00	,00	,00	0,00	,00	,00	0,00	30 000,00	30 000,00	0,00	0,000
02 070106	Material de transporte	298 470,00	238 266,45	,00	238 266,45	,00	,00	0,00	60 203,55	298 470,00	238 266,45	0,000
02 07010601	Recolha de resíduos	172 570,00	172 569,00	,00	172 569,00	,00	,00	0,00	1,00	172 570,00	172 569,00	0,000
02 07010602	Outro	125 900,00	65 697,45	,00	65 697,45	,00	,00	0,00	60 202,55	125 900,00	65 697,45	0,000
02 070107	Equipamento de informática	78 000,00	61 830,53	,00	61 830,53	61 830,53	,00	61 830,53	16 169,47	16 169,47	0,00	79,270
02 070108	Software informático	86 750,00	84 631,12	128 379,66	213 010,78	84 631,12	,00	84 631,12	2 118,88	2 118,88	0,00	97,557
02 070109	Equipamento administrativo	32 180,00	10 968,71	,00	10 968,71	10 570,19	,00	10 570,19	21 211,29	21 609,81	398,52	32,847
02 070110	Equipamento básico	199 987,00	150 263,65	,00	150 263,65	122 556,59	,00	122 556,59	49 723,35	77 430,41	27 707,06	61,282
02 07011001	Equipamento de recolha de resíduos	9 300,00	9 212,70	,00	9 212,70	9 212,70	,00	9 212,70	87,30	87,30	0,00	99,061

# Controlo Orçamental - Despesa

Ano: 2019

## Município de Benavente

(designação da autarquia local)

(unidade: €)

Classif. Económica Despesa		Dotações corrigidas	Compromissos assumidos			Despesas Pagas			Diferenças			Grau de Execução Orçamental da Despesa
Código	Designação		Exercicio	Exercícios futuros	Total	Exercicio corrente	Exercícios anteriores	Total	Dotação não comprometida	Saldo	Compromissos por pagar	
02 07011002	Outro	190 687,00	141 050,95	,00	141 050,95	113 343,89	,00	113 343,89	49 636,05	77 343,11	27 707,06	59,440
02 070111	Ferramentas e utensílios	21 750,00	21 038,75	,00	21 038,75	21 038,75	,00	21 038,75	711,25	711,25	0,00	96,730
02 070115	Outros investimentos	1 000,00	,00	,00	0,00	,00	,00	0,00	1 000,00	1 000,00	0,00	0,000
02 08	Transferências de capital	240 792,00	238 026,67	39 665,35	277 692,02	116 370,48	,00	116 370,48	2 765,33	124 421,52	121 656,19	48,328
02 0801	Sociedades e quase sociedades não financeiras	2 500,00	,00	,00	0,00	,00	,00	0,00	2 500,00	2 500,00	0,00	0,000
02 080101	Públicas	2 500,00	,00	,00	0,00	,00	,00	0,00	2 500,00	2 500,00	0,00	0,000
02 08010102	Outras	2 500,00	,00	,00	0,00	,00	,00	0,00	2 500,00	2 500,00	0,00	0,000
02 0805	Administração local	33 008,00	32 896,51	,00	32 896,51	32 896,51	,00	32 896,51	111,49	111,49	0,00	99,662
02 080501	Continente	33 008,00	32 896,51	,00	32 896,51	32 896,51	,00	32 896,51	111,49	111,49	0,00	99,662
02 08050104	Associações de municípios	33 008,00	32 896,51	,00	32 896,51	32 896,51	,00	32 896,51	111,49	111,49	0,00	99,662
02 0805010401	Comunidade Intermunicipal Lezíria do Tejo -CIMLT	33 008,00	32 896,51	,00	32 896,51	32 896,51	,00	32 896,51	111,49	111,49	0,00	99,662
02 0807	Instituições sem fins lucrativos	205 284,00	205 130,16	39 665,35	244 795,51	83 473,97	,00	83 473,97	153,84	121 810,03	121 656,19	40,663
02 080701	Instituições sem fins lucrativos	205 284,00	205 130,16	39 665,35	244 795,51	83 473,97	,00	83 473,97	153,84	121 810,03	121 656,19	40,663
02 09	Activos financeiros	55 752,00	55 752,00	27 876,00	83 628,00	55 752,00	,00	55 752,00	0,00	0,00	0,00	100,000
02 0908	Unidades de participação	55 752,00	55 752,00	27 876,00	83 628,00	55 752,00	,00	55 752,00	0,00	0,00	0,00	100,000
02 090802	Socied.e quase socied.não financeiras-Públicas	55 752,00	55 752,00	27 876,00	83 628,00	55 752,00	,00	55 752,00	0,00	0,00	0,00	100,000
02 10	Passivos financeiros	180 400,00	180 330,31	3 449 817,00	3 630 147,31	180 307,79	,00	180 307,79	69,69	92,21	22,52	99,949
02 1006	Empréstimos a médio e longo prazos	180 400,00	180 330,31	3 449 817,00	3 630 147,31	180 307,79	,00	180 307,79	69,69	92,21	22,52	99,949
02 100603	Socied.financ.-Bancos e outras instit. financeiras	180 400,00	180 330,31	3 449 817,00	3 630 147,31	180 307,79	,00	180 307,79	69,69	92,21	22,52	99,949
02 11	Outras despesas de capital	505,00	,00	,00	0,00	,00	,00	0,00	505,00	505,00	0,00	0,000
02 1102	Diversas	505,00	,00	,00	0,00	,00	,00	0,00	505,00	505,00	0,00	0,000
02 110201	Restituições	500,00	,00	,00	0,00	,00	,00	0,00	500,00	500,00	0,00	0,000
02 110299	Outras	5,00	,00	,00	0,00	,00	,00	0,00	5,00	5,00	0,00	0,000
<b>Total Despesas Correntes</b>		<b>17 372 399,21</b>	<b>16 984 325,48</b>	<b>24 791 366,95</b>	<b>41 775 692,43</b>	<b>15 888 304,69</b>	<b>0,00</b>	<b>15 888 304,69</b>	<b>388 073,73</b>	<b>1 484 094,52</b>	<b>1 096 020,79</b>	<b>91,457</b>
<b>Total Despesas de Capital</b>		<b>5 055 053,00</b>	<b>2 789 844,76</b>	<b>6 066 214,36</b>	<b>8 856 059,12</b>	<b>1 705 962,22</b>	<b>0,00</b>	<b>1 705 962,22</b>	<b>2 265 208,24</b>	<b>3 349 090,78</b>	<b>1 083 882,54</b>	<b>33,748</b>
<b>Total Geral</b>		<b>22 427 452,21</b>	<b>19 774 170,24</b>	<b>30 857 581,31</b>	<b>50 631 751,55</b>	<b>17 594 266,91</b>	<b>0,00</b>	<b>17 594 266,91</b>	<b>2 653 281,97</b>	<b>4 833 185,30</b>	<b>2 179 903,33</b>	<b>78,450</b>

ORGÃO EXECUTIVO

Em .... de ..... de .....

.....

ORGÃO DELIBERATIVO

Em .... de ..... de .....

.....

Documento n.º 7

Código Pocal:

# 7.3.2 - Controlo orçamento da receita



# Controlo Orçamental - Receita

Ano: 2019

## Município de Benavente

(designação da autarquia local)

(unidade: €)

Classif. Económica da Receita		Previsões Corrigida	Rec. por Cobrar no início do ano	Receitas Liquidadas	Liquidações Anuladas	Rec. Cobradas Brutas	Reembolsos e Rest. Emitidos	Reembolsos e Rest. Pagos	Receita Cobrada Líquida	Rec. p/ Cobrar no final do Ano	Grau Exec. da Receita
Classif.	Designação										
01	Impostos directos	7 821 403,00	0,00	9 306 367,63	0,00	9 306 367,63	966 501,05	966 501,05	8 339 866,58	0,00	106,629
0102	Outros	7 821 403,00	0,00	9 306 367,63	0,00	9 306 367,63	966 501,05	966 501,05	8 339 866,58	0,00	106,629
010202	Imposto municipal sobre imóveis	4 558 000,00	0,00	4 343 740,92	0,00	4 343 740,92	10 709,59	10 709,59	4 333 031,33	0,00	95,064
010203	Imposto único de circulação	700 000,00	0,00	777 204,58	0,00	777 204,58	173,39	173,39	777 031,19	0,00	111,004
010204	Imposto municipal sobre transm. onerosas imóveis	1 692 000,00	0,00	3 233 197,77	0,00	3 233 197,77	955 618,07	955 618,07	2 277 579,70	0,00	134,609
010205	Derrama	866 000,00	0,00	913 157,10	0,00	913 157,10	0,00	0,00	913 157,10	0,00	105,445
010207	Impostos abolidos	5 403,00	0,00	39 067,26	0,00	39 067,26	0,00	0,00	39 067,26	0,00	723,066
01020701	Contribuição autárquica	1,00	0,00	0,00	0,00	0,00	0,00	0,00	0,00	0,00	0,000
01020702	Imposto municipal de sisa	5 400,00	0,00	25 831,97	0,00	25 831,97	0,00	0,00	25 831,97	0,00	478,370
01020703	Imposto municipal sobre veículos	1,00	0,00	0,00	0,00	0,00	0,00	0,00	0,00	0,00	0,000
01020704	Contribuição Especial	1,00	0,00	13 235,29	0,00	13 235,29	0,00	0,00	13 235,29	0,00	1323529,000
02	Impostos indirectos	73 686,00	-10 758,10	67 177,32	0,00	66 524,17	32,64	32,64	66 491,53	-10 104,95	90,236
0202	Outros	73 686,00	-10 758,10	67 177,32	0,00	66 524,17	32,64	32,64	66 491,53	-10 104,95	90,236
020206	Impostos indirectos específicos das autarq.locais	73 686,00	-10 758,10	67 177,32	0,00	66 524,17	32,64	32,64	66 491,53	-10 104,95	90,236
02020602	Loteamentos e obras	57 200,00	0,00	58 025,41	0,00	58 025,41	0,00	0,00	58 025,41	0,00	101,443
0202060201	Taxa Municipal de Urbanização	10 700,00	0,00	13 296,17	0,00	13 296,17	0,00	0,00	13 296,17	0,00	124,263
0202060202	Compensação Urbanística	10 600,00	0,00	10 381,20	0,00	10 381,20	0,00	0,00	10 381,20	0,00	97,936
0202060203	Loteamento e Obras - Outras	35 900,00	0,00	34 348,04	0,00	34 348,04	0,00	0,00	34 348,04	0,00	95,677
02020603	Ocupação da via pública	45,00	0,00	37,61	0,00	37,61	0,00	0,00	37,61	0,00	83,578
02020605	Publicidade	6,00	0,00	0,00	0,00	0,00	0,00	0,00	0,00	0,00	0,000
02020606	Saneamento	1,00	-10 758,10	0,00	0,00	0,00	0,00	0,00	0,00	-10 758,10	0,000
02020699	Outros	16 434,00	0,00	9 114,30	0,00	8 461,15	32,64	32,64	8 428,51	653,15	51,287
0202069905	TGR	7 134,00	0,00	7 116,37	0,00	6 463,22	0,00	0,00	6 463,22	653,15	90,597
0202069999	Outros	9 300,00	0,00	1 997,93	0,00	1 997,93	32,64	32,64	1 965,29	0,00	21,132
04	Taxas, multas e outras penalidades	148 955,00	-6 392,23	158 604,31	0,00	155 766,33	136,02	136,02	155 630,31	-3 554,25	104,481
0401	Taxas	70 114,00	-6 392,23	115 107,99	0,00	112 270,01	136,02	136,02	112 133,99	-3 554,25	159,931
040123	Taxas específicas das autarquias locais	70 114,00	-6 392,23	115 107,99	0,00	112 270,01	136,02	136,02	112 133,99	-3 554,25	159,931
04012302	Loteamentos e obras	28 623,00	0,00	75 313,09	0,00	75 313,09	125,57	125,57	75 187,52	0,00	262,682
0401230201	Taxa Municipal de Urbanização	12 180,00	0,00	49 817,25	0,00	49 817,25	0,00	0,00	49 817,25	0,00	409,009
0401230202	Compensação Urbanística	43,00	0,00	4 671,54	0,00	4 671,54	0,00	0,00	4 671,54	0,00	10864,047
0401230203	Loteamento e obras - Outros	16 400,00	0,00	20 824,30	0,00	20 824,30	125,57	125,57	20 698,73	0,00	126,212
04012303	Ocupação da via pública	12,00	0,00	42,15	0,00	42,15	0,00	0,00	42,15	0,00	351,250
04012305	Caça, uso e porte de arma	1,00	0,00	0,00	0,00	0,00	0,00	0,00	0,00	0,00	0,000
04012306	Saneamento	1,00	-5 309,30	0,00	0,00	0,00	0,00	0,00	0,00	-5 309,30	0,000
04012399	Outras	41 477,00	-1 082,93	39 752,75	0,00	36 914,77	10,45	10,45	36 904,32	1 755,05	88,975
0401239903	Outros	5 000,00	-1 082,93	4 260,24	0,00	4 260,24	10,45	10,45	4 249,79	-1 082,93	84,996
0401239905	TGR	36 477,00	0,00	35 492,51	0,00	32 654,53	0,00	0,00	32 654,53	2 837,98	89,521
0402	Multas e outras penalidades	78 841,00	0,00	43 496,32	0,00	43 496,32	0,00	0,00	43 496,32	0,00	55,170
040201	Juros de mora	69 000,00	0,00	31 110,83	0,00	31 110,83	0,00	0,00	31 110,83	0,00	45,088
040202	Juros compensatórios	9 000,00	0,00	11 020,44	0,00	11 020,44	0,00	0,00	11 020,44	0,00	122,449
040204	Coimas e penalidades por contra-ordenações	840,00	0,00	72,00	0,00	72,00	0,00	0,00	72,00	0,00	8,571

# Controlo Orçamental - Receita

Ano: 2019

## Município de Benavente

(designação da autarquia local)

(unidade: €)

Classif. Económica da Receita		Previsões Corrigida	Rec. por Cobrar no início do ano	Receitas Liquidadas	Liquidações Anuladas	Rec. Cobradas Brutas	Reembolsos e Rest. Emitidos	Reembolsos e Rest. Pagos	Receita Cobrada Líquida	Rec. p/ Cobrar no final do Ano	Grau Exec. da Receita
Classif.	Designação										
040299	Multas e penalidades diversas	1,00	0,00	1 293,05	0,00	1 293,05	0,00	0,00	1 293,05	0,00	129305,000
05	Rendimentos da propriedade	653,00	1 801,02	351,13	0,00	343,40	0,00	0,00	343,40	1 808,75	52,588
0502	Juros-Sociedades financeiras	7,00	0,00	7,59	0,00	7,59	0,00	0,00	7,59	0,00	108,429
050201	Bancos e outras instituições financeiras	7,00	0,00	7,59	0,00	7,59	0,00	0,00	7,59	0,00	108,429
0507	Dividend.partic.lucros socied.quase-soc.nãofinanc.	316,00	0,00	0,00	0,00	0,00	0,00	0,00	0,00	0,00	0,000
050702	Empresas públicas municipais e intermunicipais	1,00	0,00	0,00	0,00	0,00	0,00	0,00	0,00	0,00	0,000
050799	Outras	315,00	0,00	0,00	0,00	0,00	0,00	0,00	0,00	0,00	0,000
0510	Rendas	330,00	1 801,02	343,54	0,00	335,81	0,00	0,00	335,81	1 808,75	101,761
051001	Terrenos	330,00	1 801,02	343,54	0,00	335,81	0,00	0,00	335,81	1 808,75	101,761
06	Transferências correntes	5 955 713,00	0,00	5 201 873,54	0,00	5 201 873,54	213,34	213,34	5 201 660,20	0,00	87,339
0601	Sociedades e quase-sociedades não financeiras	517 406,00	0,00	0,00	0,00	0,00	0,00	0,00	0,00	0,00	0,000
060101	Públicas	517 406,00	0,00	0,00	0,00	0,00	0,00	0,00	0,00	0,00	0,000
06010101	Empresas públicas	517 406,00	0,00	0,00	0,00	0,00	0,00	0,00	0,00	0,00	0,000
0601010101	Conserv. Reab. Estradas desclassificadas -PRN 2000	517 406,00	0,00	0,00	0,00	0,00	0,00	0,00	0,00	0,00	0,000
0603	Administração central	5 438 307,00	0,00	5 201 873,54	0,00	5 201 873,54	213,34	213,34	5 201 660,20	0,00	95,649
060301	Estado	5 095 381,00	0,00	5 080 997,55	0,00	5 080 997,55	0,00	0,00	5 080 997,55	0,00	99,718
06030101	Fundo de Equilíbrio Financeiro	2 837 341,00	0,00	2 837 341,00	0,00	2 837 341,00	0,00	0,00	2 837 341,00	0,00	100,000
06030102	Fundo Social Municipal	512 850,00	0,00	512 850,00	0,00	512 850,00	0,00	0,00	512 850,00	0,00	100,000
06030103	Participação fixa no IRS	1 164 815,00	0,00	1 164 815,00	0,00	1 164 815,00	0,00	0,00	1 164 815,00	0,00	100,000
06030199	Outras	580 375,00	0,00	565 991,55	0,00	565 991,55	0,00	0,00	565 991,55	0,00	97,522
0603019901	DGEstE - Ed. Pré-Escolar acordo de cooperação	499 000,00	0,00	409 566,36	0,00	409 566,36	0,00	0,00	409 566,36	0,00	82,077
0603019903	Protocolo de cooperação - ISSS - CPCJ	25 480,00	0,00	25 482,36	0,00	25 482,36	0,00	0,00	25 482,36	0,00	100,009
0603019909	DGEstE-fornecimento refeições aos alunos 1.º ciclo	45 000,00	0,00	110 429,06	0,00	110 429,06	0,00	0,00	110 429,06	0,00	245,398
0603019910	DGAL - Gabinete Técnico Florestal Intermunicipal	6 900,00	0,00	13 937,14	0,00	13 937,14	0,00	0,00	13 937,14	0,00	201,988
0603019911	DGAV	1 395,00	0,00	0,00	0,00	0,00	0,00	0,00	0,00	0,00	0,000
0603019912	IFAP - Regime fruta escolar	2 600,00	0,00	6 576,63	0,00	6 576,63	0,00	0,00	6 576,63	0,00	252,947
060306	Estado-Particip.comunit.projectos co-financiados	237 926,00	0,00	26 256,01	0,00	26 256,01	0,00	0,00	26 256,01	0,00	11,035
06030603	Estágios Profissionais - PEPAL	57 500,00	0,00	0,00	0,00	0,00	0,00	0,00	0,00	0,00	0,000
06030604	FSE - Plano integrado de comb insucesso escolar	180 426,00	0,00	26 256,01	0,00	26 256,01	0,00	0,00	26 256,01	0,00	14,552
060307	Serviços e fundos autónomos	105 000,00	0,00	94 619,98	0,00	94 619,98	213,34	213,34	94 406,64	0,00	89,911
06030701	Instituto de Emprego e Formação Profissional	70 000,00	0,00	94 619,98	0,00	94 619,98	213,34	213,34	94 406,64	0,00	134,867
06030702	Entidade Reg Turismo Alentejo	35 000,00	0,00	0,00	0,00	0,00	0,00	0,00	0,00	0,00	0,000
07	Venda de bens e serviços correntes	2 414 820,00	187 450,28	2 631 047,59	6 494,95	2 553 593,49	230,18	230,18	2 553 363,31	258 409,43	105,737
0701	Venda de bens	7 940,00	-130 851,04	8 093,58	0,00	8 093,58	14,34	14,34	8 079,24	-130 851,04	101,754
070101	Material de escritório	1,00	0,00	0,00	0,00	0,00	0,00	0,00	0,00	0,00	0,000
070102	Livros e documentação técnica	1,00	0,00	0,00	0,00	0,00	0,00	0,00	0,00	0,00	0,000
070103	Publicações e impressos	990,00	0,00	1 716,68	0,00	1 716,68	14,34	14,34	1 702,34	0,00	171,954
070105	Bens inutilizados	1,00	0,00	0,00	0,00	0,00	0,00	0,00	0,00	0,00	0,000
070108	Mercadorias	65,00	0,00	48,00	0,00	48,00	0,00	0,00	48,00	0,00	73,846
07010899	Outros	65,00	0,00	48,00	0,00	48,00	0,00	0,00	48,00	0,00	73,846
070110	Desperdícios, resíduos e refugos	1,00	0,00	0,00	0,00	0,00	0,00	0,00	0,00	0,00	0,000

# Controlo Orçamental - Receita

Ano: 2019

## Município de Benavente

(designação da autarquia local)

(unidade: €)

Classif. Económica da Receita		Previsões Corrigida	Rec. por Cobrar no início do ano	Receitas Liquidadas	Liquidações Anuladas	Rec. Cobradas Brutas	Reembolsos e Rest. Emitidos	Reembolsos e Rest. Pagos	Receita Cobrada Líquida	Rec. p/ Cobrar no final do Ano	Grau Exec. da Receita
Classif.	Designação										
070111	Produtos acabados e intermédios	6 741,00	-130 895,55	6 328,90	0,00	6 328,90	0,00	0,00	6 328,90	-130 895,55	93,887
07011101	Água	1,00	-130 895,55	0,00	0,00	0,00	0,00	0,00	0,00	-130 895,55	0,000
07011102	Outros Produtos	6 740,00	0,00	6 328,90	0,00	6 328,90	0,00	0,00	6 328,90	0,00	93,901
070199	Outros	140,00	44,51	0,00	0,00	0,00	0,00	0,00	0,00	44,51	0,000
0702	Serviços	911 510,00	152 968,46	1 098 995,10	6 494,95	1 033 358,51	215,84	215,84	1 033 142,67	212 110,10	113,344
070201	Aluguer de espaços e equipamentos	1,00	-15 710,60	0,00	0,00	0,00	0,00	0,00	0,00	-15 710,60	0,000
07020101	Contadores de Água	1,00	-15 710,60	0,00	0,00	0,00	0,00	0,00	0,00	-15 710,60	0,000
070208	Serv.sociais,recreativos,culturais e de desporto	61 040,00	13 384,71	83 561,73	0,00	80 246,63	0,00	0,00	80 246,63	16 699,81	131,466
07020802	Serviços recreativos	4 390,00	1 009,72	17 030,50	0,00	14 941,50	0,00	0,00	14 941,50	3 098,72	340,353
07020803	Serviços culturais	50,00	0,00	0,00	0,00	0,00	0,00	0,00	0,00	0,00	0,000
07020804	Serviços desportivos	56 600,00	12 374,99	66 531,23	0,00	65 305,13	0,00	0,00	65 305,13	13 601,09	115,380
070209	Serviços específicos das autarquias	833 769,00	96 479,83	995 432,93	965,93	940 998,38	215,84	215,84	940 782,54	149 948,45	112,835
07020902	Resíduos sólidos	624 389,00	6 781,36	760 604,04	0,00	737 083,41	19,68	19,68	737 063,73	30 301,99	118,046
07020903	Transportes colectivos de pessoas e mercadorias	12 210,00	2 994,74	12 775,51	0,00	12 926,55	141,04	141,04	12 785,51	2 843,70	104,713
07020904	Trabalhos por conta de particulares	3 900,00	21 193,49	7 178,24	15,84	2 372,11	0,00	0,00	2 372,11	25 983,78	60,823
07020909	Refeições - Refeitórios Escolares	189 270,00	64 052,04	209 961,74	950,09	183 704,66	51,10	51,10	183 653,56	89 359,03	97,033
0702090901	Pré escolar	59 000,00	17 187,45	64 993,90	112,57	53 783,13	0,00	0,00	53 783,13	28 285,65	91,158
0702090902	1º Ciclo ensino básico	129 000,00	46 623,09	141 049,04	837,52	128 682,03	51,10	51,10	128 630,93	58 152,58	99,714
0702090903	Docentes e não docentes	1 270,00	241,50	3 918,80	0,00	1 239,50	0,00	0,00	1 239,50	2 920,80	97,598
07020999	Outros	4 000,00	1 458,20	4 913,40	0,00	4 911,65	4,02	4,02	4 907,63	1 459,95	122,691
070299	Outros	16 700,00	58 814,52	20 000,44	5 529,02	12 113,50	0,00	0,00	12 113,50	61 172,44	72,536
07029999	Outros	16 700,00	58 814,52	20 000,44	5 529,02	12 113,50	0,00	0,00	12 113,50	61 172,44	72,536
0703	Rendas	1 495 370,00	165 332,86	1 523 958,91	0,00	1 512 141,40	0,00	0,00	1 512 141,40	177 150,37	101,122
070301	Habitações	90 500,00	152 469,01	98 603,71	0,00	85 161,68	0,00	0,00	85 161,68	165 911,04	94,101
070302	Edifícios	16 500,00	12 863,85	19 641,44	0,00	21 265,96	0,00	0,00	21 265,96	11 239,33	128,885
070399	Outras	1 388 370,00	0,00	1 405 713,76	0,00	1 405 713,76	0,00	0,00	1 405 713,76	0,00	101,249
07039901	EDP	1 388 370,00	0,00	1 405 713,76	0,00	1 405 713,76	0,00	0,00	1 405 713,76	0,00	101,249
08	Outras receitas correntes	67 130,00	39 218,94	159 264,82	0,00	183 024,52	115,19	115,19	182 909,33	15 459,24	272,470
0801	Outras	67 130,00	39 218,94	159 264,82	0,00	183 024,52	115,19	115,19	182 909,33	15 459,24	272,470
080199	Outras	67 130,00	39 218,94	159 264,82	0,00	183 024,52	115,19	115,19	182 909,33	15 459,24	272,470
08019901	Indemniz.por deterior,roubo extravio bens patrim.	1,00	0,00	0,00	0,00	0,00	0,00	0,00	0,00	0,00	0,000
08019902	Indem.estrag.prov.outrém viat.outr.equip.aut.local	127,00	0,00	527,54	0,00	527,54	0,00	0,00	527,54	0,00	415,386
08019903	IVA reembolsado	1,00	0,00	0,00	0,00	0,00	0,00	0,00	0,00	0,00	0,000
08019904	IVA Inversão da liquidação	1,00	0,00	0,00	0,00	0,00	0,00	0,00	0,00	0,00	0,000
08019999	Diversas	67 000,00	39 218,94	158 737,28	0,00	182 496,98	115,19	115,19	182 381,79	15 459,24	272,212
09	Venda de bens de investimento	8 460,00	0,00	412,50	0,00	412,50	0,00	0,00	412,50	0,00	4,876
0901	Terrenos	8 460,00	0,00	412,50	0,00	412,50	0,00	0,00	412,50	0,00	4,876
090110	Famílias	8 460,00	0,00	412,50	0,00	412,50	0,00	0,00	412,50	0,00	4,876
10	Transferências de capital	2 016 083,00	0,00	744 954,59	0,00	744 954,59	0,00	0,00	744 954,59	0,00	36,951
1003	Administração central	2 016 083,00	0,00	744 954,59	0,00	744 954,59	0,00	0,00	744 954,59	0,00	36,951
100301	Estado	450 605,00	0,00	448 001,90	0,00	448 001,90	0,00	0,00	448 001,90	0,00	99,422

# Controlo Orçamental - Receita

Ano: 2019

## Município de Benavente

(designação da autarquia local)

(unidade: €)

Classif.	Classif. Económica da Receita Designação	Previsões Corrigida	Rec. por Cobrar no início do ano	Receitas Liquidadas	Liquidações Anuladas	Rec. Cobradas Brutas	Reembolsos e Rest. Emitidos	Reembolsos e Rest. Pagos	Receita Cobrada Líquida	Rec. p/ Cobrar no final do Ano	Grau Exec. da Receita
10030101	Fundo de Equilíbrio Financeiro	315 260,00	0,00	315 260,00	0,00	315 260,00	0,00	0,00	315 260,00	0,00	100,000
10030104	Cooperação Técnica e Financeira	8 670,00	0,00	6 066,90	0,00	6 066,90	0,00	0,00	6 066,90	0,00	69,976
1003010414	DGPC - ProMuseus	8 670,00	0,00	6 066,90	0,00	6 066,90	0,00	0,00	6 066,90	0,00	69,976
10030106	N.º 3 art.º 35.º - Lei n.º 73/2013	126 675,00	0,00	126 675,00	0,00	126 675,00	0,00	0,00	126 675,00	0,00	100,000
100307	Estado-Particip.comunitária project.co-financiados	1 565 478,00	0,00	296 952,69	0,00	296 952,69	0,00	0,00	296 952,69	0,00	18,969
10030701	FEDER	1 565 478,00	0,00	296 952,69	0,00	296 952,69	0,00	0,00	296 952,69	0,00	18,969
1003070134	Requalificação do Jardim dos Álamos	297 500,00	0,00	45 165,60	0,00	45 165,60	0,00	0,00	45 165,60	0,00	15,182
1003070135	Reabilitação do Cruzeiro do Calvário	59 500,00	0,00	10 353,07	0,00	10 353,07	0,00	0,00	10 353,07	0,00	17,400
1003070138	Reabilitação da Biblioteca Municipal	170 000,00	0,00	0,00	0,00	0,00	0,00	0,00	0,00	0,00	0,000
1003070139	Requal. Praça Município e Praç Repúb. Bte	212 500,00	0,00	56 849,06	0,00	56 849,06	0,00	0,00	56 849,06	0,00	26,752
1003070140	Requal. Praç Repúb. e largo J.F: Pratas Samora	212 500,00	0,00	44 695,13	0,00	44 695,13	0,00	0,00	44 695,13	0,00	21,033
1003070141	Requalificação do Largo 25 de Abril - Samora	127 500,00	0,00	0,00	0,00	0,00	0,00	0,00	0,00	0,00	0,000
1003070143	Aumento da eficiência energética edif. municipais	112 000,00	0,00	0,00	0,00	0,00	0,00	0,00	0,00	0,00	0,000
1003070144	Museu de Benavente	85 000,00	0,00	45 645,48	0,00	45 645,48	0,00	0,00	45 645,48	0,00	53,701
1003070147	Ciclovias cicláveis e pedonais Samora e Bte	170 000,00	0,00	85 618,97	0,00	85 618,97	0,00	0,00	85 618,97	0,00	50,364
1003070148	Estacionamentos Periféricos Benavente e Samora	85 000,00	0,00	0,00	0,00	0,00	0,00	0,00	0,00	0,00	0,000
1003070149	Aumento eficiência energética - Iluminação Pública	33 978,00	0,00	8 625,38	0,00	8 625,38	0,00	0,00	8 625,38	0,00	25,385
12	Passivos financeiros	447 090,00	0,00	0,00	0,00	0,00	0,00	0,00	0,00	0,00	0,000
1206	Empréstimos a médio e longo prazos	48 445,00	0,00	0,00	0,00	0,00	0,00	0,00	0,00	0,00	0,000
120602	Sociedades financeiras	48 445,00	0,00	0,00	0,00	0,00	0,00	0,00	0,00	0,00	0,000
12060205	Empréstimo contratado em 2019 - BPI	48 445,00	0,00	0,00	0,00	0,00	0,00	0,00	0,00	0,00	0,000
1207	Outros passivos financeiros	398 645,00	0,00	0,00	0,00	0,00	0,00	0,00	0,00	0,00	0,000
120703	Admin.Pública-Admin.central-Estado	398 645,00	0,00	0,00	0,00	0,00	0,00	0,00	0,00	0,00	0,000
12070302	Subsídios e Subvenções Reembolsáveis	398 645,00	0,00	0,00	0,00	0,00	0,00	0,00	0,00	0,00	0,000
1207030201	FEDER - Eficiência - Iluminação Pública	398 645,00	0,00	0,00	0,00	0,00	0,00	0,00	0,00	0,00	0,000
13	Outras receitas de capital	360 300,00	0,00	0,00	0,00	0,00	0,00	0,00	0,00	0,00	0,000
1301	Outras	360 300,00	0,00	0,00	0,00	0,00	0,00	0,00	0,00	0,00	0,000
130101	Indemnizações	360 200,00	0,00	0,00	0,00	0,00	0,00	0,00	0,00	0,00	0,000
130199	Outras	100,00	0,00	0,00	0,00	0,00	0,00	0,00	0,00	0,00	0,000
15	Reposições não abatidas nos pagamentos	100,00	0,00	8 619,95	0,00	8 619,95	0,00	0,00	8 619,95	0,00	8619,950
1501	Reposições não abatidas nos pagamentos	100,00	0,00	8 619,95	0,00	8 619,95	0,00	0,00	8 619,95	0,00	8619,950
150101	Reposições não abatidas nos pagamentos	100,00	0,00	8 619,95	0,00	8 619,95	0,00	0,00	8 619,95	0,00	8619,950
	<b>Total Receitas Correntes</b>	<b>16 482 360,00</b>	<b>211 319,91</b>	<b>17 524 686,34</b>	<b>6 494,95</b>	<b>17 467 493,08</b>	<b>967 228,42</b>	<b>967 228,42</b>	<b>16 500 264,66</b>	<b>262 018,22</b>	<b>100,109</b>
	<b>Total Receitas de Capital</b>	<b>2 831 933,00</b>	<b>0,00</b>	<b>745 367,09</b>	<b>0,00</b>	<b>745 367,09</b>	<b>0,00</b>	<b>0,00</b>	<b>745 367,09</b>	<b>0,00</b>	<b>26,320</b>
	<b>Total de Reposições Não Abatidas</b>	<b>100,00</b>	<b>0,00</b>	<b>8 619,95</b>	<b>0,00</b>	<b>8 619,95</b>	<b>0,00</b>	<b>0,00</b>	<b>8 619,95</b>	<b>0,00</b>	<b>8619,950</b>
	<b>Total das Receitas Orçamentais</b>	<b>19 314 393,00</b>	<b>211 319,91</b>	<b>18 278 673,38</b>	<b>6 494,95</b>	<b>18 221 480,12</b>	<b>967 228,42</b>	<b>967 228,42</b>	<b>17 254 251,70</b>	<b>262 018,22</b>	<b>89,334</b>
16	Saldo da gerência anterior	3 113 059,21	0,00	3 113 059,21	0,00	3 113 059,21	0,00	0,00	3 113 059,21	0,00	100,000
1601	Saldo orçamental	3 113 059,21	0,00	3 113 059,21	0,00	3 113 059,21	0,00	0,00	3 113 059,21	0,00	100,000

# Controlo Orçamental - Receita

Ano: 2019

## Município de Benavente

(designação da autarquia local)

(unidade: €)

Classif. Económica da Receita		Previsões Corrigida	Rec. por Cobrar no início do ano	Receitas Liquidadas	Liquidações Anuladas	Rec. Cobradas Brutas	Reembolsos e Rest. Emitidos	Reembolsos e Rest. Pagos	Receita Cobrada Liquida	Rec. p/ Cobrar no final do Ano	Grau Exec. da Receita
Classif.	Designação										
160101	Na posse do serviço	3 113 059,21	0,00	3 113 059,21	0,00	3 113 059,21	0,00	0,00	3 113 059,21	0,00	100,000
<b>Total Saldo de Gerência Anterior</b>		<b>3 113 059,21</b>	<b>0,00</b>	<b>3 113 059,21</b>	<b>0,00</b>	<b>3 113 059,21</b>	<b>0,00</b>	<b>0,00</b>	<b>3 113 059,21</b>	<b>0,00</b>	<b>100,000</b>
<b>Total Geral</b>		<b>22 427 452,21</b>	<b>211 319,91</b>	<b>21 391 732,59</b>	<b>6 494,95</b>	<b>21 334 539,33</b>	<b>967 228,42</b>	<b>967 228,42</b>	<b>20 367 310,91</b>	<b>262 018,22</b>	<b>90,814</b>

ORGÃO EXECUTIVO

Em .... de ..... de .....

.....

ORGÃO DELIBERATIVO

Em .... de ..... de .....

.....

Documento n.º 8

Código Pocal:

## ***7.4 - Execução do Plano Plurianual de Investimentos***

# Execução Anual do Plano Plurianual de Investimentos

## Município de Benavente

Ano: 2019

(designação da autarquia local)

(unidade: €)

Obj.	Prog	Projeto		Designação	Código Classificação Orçamental	Forma de Realiz.	Fonte Financiamento (%)			Datas (Mês/Ano)		Montante Previsto			Montante executado			Nível Execução Anual (%)	Nível Execução Global (%)
		Ano / N.º	Ação				AC	AA	FC	Início	Fim	Ano	Anos seguintes	Total	Anos Anteriores	Ano	Total		
01				EDUCAÇÃO															
01	001			Educação pré-escolar															
01	001	2014/1		Aquisição de equipamento e material didático	02	07011002	O	100		01/2014	12/2022	1 000,00	15 000,00	16 000,00	50 887,26	859,68	51 746,94	85,97	77,36
				Totais do Programa 001:								1 000,00	15 000,00	16 000,00	50 887,26	859,68	51 746,94	85,97	77,36
01	002			Ensino básico															
01	002	2014/2		Aquisição de equipamento e material didático	02	07011002	O	100		01/2014	12/2022	4 150,00	75 000,00	79 150,00	54 021,67	4 144,29	58 165,96	99,86	43,68
01	002	2015/24		Ampliação do Centro Escolar do Porto Alto	02	0701030502	E	100		01/2015	12/2019	500,00	0,00	500,00	178 557,01	98,21	178 655,22	19,64	99,78
01	002	2015/25		Requalificação e ampliação da escola EB1, N.º 2 - Acácias - Samora Correia	02	0701030502	E	100		01/2015	12/2019	1,00	0,00	1,00	0,00	0,00	0,00	0,00	0,00
01	002	2018/9		Equipamento de 2 salas no âmbito do Plano Integrado de Combate ao insucesso escolar	02	07011002	O	5	95	01/2018	12/2019	96 786,00	0,00	96 786,00	0,00	47 709,49	47 709,49	49,29	49,29
				Totais do Programa 002:								101 437,00	75 000,00	176 437,00	232 578,68	51 951,99	284 530,67	51,22	69,56
				Totais do Objetivo 01:								102 437,00	90 000,00	192 437,00	283 465,94	52 811,67	336 277,61	51,56	70,66

# Execução Anual do Plano Plurianual de Investimentos

## Município de Benavente

Ano: 2019

(designação da autarquia local)

(unidade: €)

Obj	Prog	Projeto		Designação	Código Classificação Orçamental	Forma de Realiz.	Fonte Financiamento (%)			Datas (Mês/Ano)		Montante Previsto			Montante executado			Nível Execução Anual (%)	Nível Execução Global (%)		
		Ano / Nº	Ação				AC	AA	FC	Início	Fim	Ano	Anos seguintes	Total	Anos Anteriores	Ano	Total				
02				PATRIMÓNIO, CULTURA E CIÊNCIA																	
02	001			Cultura																	
02	001	2014/28		Remodelar os edifícios socioculturais																	
02	001	2014/28	2	Centro de Foros de Almada - Substituição cobertura fibrocimento	02	07010302	E	100			01/2014	12/2019	1,00	0,00	1,00	38 723,49	0,00	38 723,49	0,00	100,00	
02	001	2014/28	3	Centro de Foros da Charneca e Anexo à EB1 - Substituição cobertura fibrocimento	02	07010302	E	100			01/2014	12/2019	1,00	0,00	1,00	57 411,09	0,00	57 411,09	0,00	100,00	
02	001	2014/28	4	Centro de Porto Alto - Substituição cobertura fibrocimento	02	07010302	E	100			01/2014	12/2019	1,00	0,00	1,00	60 289,30	0,00	60 289,30	0,00	100,00	
02	001	2014/28	6	Centro de Porto Alto - Colocação de teto falso	02	07010302	E	100			05/2016	12/2019	1,00	0,00	1,00	4 696,22	0,00	4 696,22	0,00	99,98	
02	001	2015/31		Requalificação do edifício do Museu Municipal de Benavente	02	07010301	E	15	85		03/2017	12/2021	143 000,00	1 621 000,00	1 764 000,00	29 833,65	30 789,12	60 622,77	21,53	3,38	
02	001	2015/49		Aquisição equipamentos	02	07011002	O	100			01/2015	12/2021	18 950,00	20 000,00	38 950,00	109 255,63	8 776,92	118 032,55	46,32	79,64	
02	001	2016/52		Requalificação do Celeiro dos Arcos e reconversão para Espaço Multiusos - Benavente	02	07010302	E	100			05/2016	12/2020	20 000,00	0,00	20 000,00	6 073,13	18 219,38	24 292,51	91,10	93,17	
02	001	2016/53		Reabilitação e ampliação da sede do Rancho Saia Rodada - Benavente	02	07010302	E	100			05/2016	12/2020	10 000,00	0,00	10 000,00	2 998,13	8 994,38	11 992,51	89,94	92,26	
02	001	2016/54		Reabilitação e reconversão do antigo celeiro dos Oliveiras - Samora Correia	02	07010302	E	100			05/2016	12/2020	25 000,00	0,00	25 000,00	0,00	2 373,90	2 373,90	9,50	9,50	
02	001	2016/55		Reabilitação da Biblioteca Municipal - Benavente	02	07010301	E	15	85		05/2016	12/2020	100 000,00	354 600,00	454 600,00	0,00	0,00	0,00	0,00	0,00	
02	001	2019/9		Ampliação do sistema de climatização do Palácio do Infantado em Samora Correia	02	07011002	O	100			01/2019	12/2019	1,00	0,00	1,00	0,00	0,00	0,00	0,00	0,00	
											Totais do Programa 001:			316 955,00	1 995 600,00	2 312 555,00	309 280,64	69 153,70	378 434,34	21,82	14,43
02	002			Património																	
02	002	2019/20		Software gestão do património cultural - Museu Municipal de Benavente																	
02	002	2019/20	1	Software	02	070108	O	40	60		01/2019	12/2020	14 750,00	0,00	14 750,00	0,00	14 720,64	14 720,64	99,80	99,80	
											Totais do Programa 002:			14 750,00	0,00	14 750,00	0,00	14 720,64	14 720,64	99,80	99,80
											Totais do Objetivo 02:			331 705,00	1 995 600,00	2 327 305,00	309 280,64	83 874,34	393 154,98	25,29	14,91



# Execução Anual do Plano Plurianual de Investimentos

## Município de Benavente

Ano: 2019

(designação da autarquia local)

(unidade: €)

Obj	Prog	Projeto		Designação	Código Classificação Orçamental	Forma de Realiz.	Fonte Financiamento (%)			Datas (Mês/Ano)		Montante Previsto			Montante executado			Nível Execução Anual (%)	Nível Execução Global (%)
		Ano / Nº	Ação				AC	AA	FC	Início	Fim	Ano	Anos seguintes	Total	Anos Anteriores	Ano	Total		
03				TEMPOS LIVRES E DESPORTO															
03	001			Desporto, recreio e lazer															
03	001	2014/3		Aquisição de equipamento para instalações desportivas, recreativas e de lazer	02 07011002	O	100		01/2014	12/2022	15 350,00	45 000,00	60 350,00	95 717,40	10 955,88	106 673,28	71,37	68,35	
03	001	2015/47		Construção balneários apoio campo futebol Murteira e requalificação das instalações eletricas	02 07010302	E	100		01/2015	12/2021	202 250,00	192 000,00	394 250,00	157 274,95	77 411,37	234 686,32	38,28	42,55	
03	001	2015/48		Requalificação balneários															
03	001	2015/48	1	Pavilhão de Samora Correia	02 07010302	E	100		01/2015	12/2019	1,00	0,00	1,00	62 384,51	0,00	62 384,51	0,00	100,00	
03	001	2015/48	2	Piscina de Benavente	02 07010302	E	100		01/2015	12/2019	1,00	0,00	1,00	97 424,50	0,00	97 424,50	0,00	100,00	
03	001	2015/48	3	Piscinas Samora Correia	02 07010302	E	100		01/2015	12/2019	1,00	0,00	1,00	116 776,15	0,00	116 776,15	0,00	100,00	
03	001	2015/53		Aquisição de terrenos para equipamentos desportivos de recreio e de lazer	02 070101	O	100		01/2015	12/2019	70 000,00	0,00	70 000,00	65 000,00	70 000,00	135 000,00	100,00	100,00	
03	001	2016/51		Relvado sintético - campo de futebol de Santo Estevão	02 07010406	E	100		01/2016	12/2020	48 470,00	200 000,00	248 470,00	0,00	4 920,00	4 920,00	10,15	1,98	
03	001	2018/5		Projeto Piscina Descoberta Benavente	02 07010302	O	100		01/2018	12/2020	1,00	0,00	1,00	0,00	0,00	0,00	0,00	0,00	
03	001	2018/6		Projeto Piscina Descoberta Samora Correia	02 07010302	O	100		01/2018	12/2020	1,00	0,00	1,00	0,00	0,00	0,00	0,00	0,00	
03	001	2018/8		Ampliação Edifício Mercado Municipal Porto Alto (sede AREPA)	02 07010302	E	100		01/2018	12/2019	1,00	0,00	1,00	0,00	0,00	0,00	0,00	0,00	
Totais do Programa 001:												336 076,00	437 000,00	773 076,00	594 577,51	163 287,25	757 864,76	48,59	55,41
Totais do Objetivo 03:												336 076,00	437 000,00	773 076,00	594 577,51	163 287,25	757 864,76	48,59	55,41

# Execução Anual do Plano Plurianual de Investimentos

## Município de Benavente

Ano: 2019

(designação da autarquia local)

(unidade: €)

Obj	Prog	Projeto		Designação	Código Classificação Orçamental	Forma de Realiz.	Fonte Financiamento (%)			Datas (Mês/Ano)		Montante Previsto			Montante executado			Nível Execução Anual (%)	Nível Execução Global (%)
		Ano / N°	Ação				AC	AA	FC	Início	Fim	Ano	Anos seguintes	Total	Anos Anteriores	Ano	Total		
04				AÇÃO SOCIAL															
04	001			Solidariedade Social															
04	001	2016/56		Reabilitação do edifício do Centro de Dia de Santo Estevão (2ª Fase)	02 07010301	E	15	85		01/2016	12/2020	1 820,00	0,00	1 820,00	108 960,90	1 624,86	110 585,76	89,28	99,82
				Totais do Programa 001:								1 820,00	0,00	1 820,00	108 960,90	1 624,86	110 585,76	89,28	99,82
				Totais do Objetivo 04:								1 820,00	0,00	1 820,00	108 960,90	1 624,86	110 585,76	89,28	99,82

# Execução Anual do Plano Plurianual de Investimentos

## Município de Benavente

Ano: 2019

(designação da autarquia local)

(unidade: €)

Obj.	Prog.	Projeto		Designação	Código Classificação Orçamental	Forma de Realiz.	Fonte Financiamento (%)			Datas (Mês/Ano)		Montante Previsto			Montante executado			Nível Execução Anual (%)	Nível Execução Global (%)
		Ano / N°	Ação				AC	AA	FC	Início	Fim	Ano	Anos seguintes	Total	Anos Anteriores	Ano	Total		
05				SAÚDE															
05	001			Ampliação/Remodelação Posto Médico															
05	001	2018/1		Remodelação Posto Médico Foros Almada	02 07010301	E	100			01/2018	12/2019	6 300,00	0,00	6 300,00	14 208,48	6 252,62	20 461,10	99,25	99,77
05	001	2018/2		Remodelação Posto Médico Foros Charneca	02 07010301	E	100			01/2018	12/2019	6 000,00	0,00	6 000,00	0,00	0,00	0,00	0,00	0,00
Totais do Programa 001:												12 300,00	0,00	12 300,00	14 208,48	6 252,62	20 461,10	50,83	77,19
Totais do Objetivo 05:												12 300,00	0,00	12 300,00	14 208,48	6 252,62	20 461,10	50,83	77,19

# Execução Anual do Plano Plurianual de Investimentos

## Município de Benavente

Ano: 2019

(designação da autarquia local)

(unidade: €)

Obj	Prog	Projeto		Designação	Código Classificação Orçamental	Forma de Realiz.	Fonte Financiamento (%)			Datas (Mês/Ano)		Montante Previsto			Montante executado			Nível Execução Anual (%)	Nível Execução Global (%)
		Ano / N°	Ação				AC	AA	FC	Início	Fim	Ano	Anos seguintes	Total	Anos Anteriores	Ano	Total		
06				HABITAÇÃO, ORDENAMENTO TERRITÓRIO E URB															
06	001			Habitação															
06	001	2014/4		Aquisição de Habitações	02 07010202	O	100		01/2014	12/2022	1,00	15 000,00	15 001,00	22 096,94	0,00	22 096,94	0,00	59,56	
06	001	2014/5		Aquisição de terrenos	02 070101	O	100		01/2014	12/2022	1,00	15 000,00	15 001,00	25 727,14	0,00	25 727,14	0,00	63,17	
06	001	2014/6		Grande Reparação/ Ampliação habitações em regime de arrendamento	02 07010203	E	100		01/2014	12/2022	1,00	15 000,00	15 001,00	0,00	0,00	0,00	0,00	0,00	
				Totais do Programa 001:								3,00	45 000,00	45 003,00	47 824,08	0,00	47 824,08	0,00	51,52
06	002			Ordenamento do Território															
06	002	2014/7		Aquisição de terrenos	02 070101	O	100		01/2014	12/2021	2 400,00	20 000,00	22 400,00	307 910,73	0,00	307 910,73	0,00	93,22	
06	002	2017/12		Aquisição de prédios urbanos, no âmbito da requalificação dos espaços públicos	02 07010307	O	100		05/2017	12/2021	50,00	0,00	50,00	0,00	0,00	0,00	0,00	0,00	
				Totais do Programa 002:								2 450,00	20 000,00	22 450,00	307 910,73	0,00	307 910,73	0,00	93,20
				Totais do Objetivo 06:								2 453,00	65 000,00	67 453,00	355 734,81	0,00	355 734,81	0,00	84,06

# Execução Anual do Plano Plurianual de Investimentos

## Município de Benavente

Ano: 2019

(designação da autarquia local)

(unidade: €)

Obj	Prog	Projeto		Designação	Código Classificação Orçamental	Forma de Realiz.	Fonte Financiamento (%)			Datas (Mês/Ano)		Montante Previsto			Montante executado			Nível Execução Anual (%)	Nível Execução Global (%)
		Ano / N°	Ação				AC	AA	FC	Início	Fim	Ano	Anos seguintes	Total	Anos Anteriores	Ano	Total		
07				PROTECÇÃO CIVIL															
07	001			Sistema Municipal de Protecção Civil															
07	001	2014/8		Aquisição de equipamento para o Serviço de protecção Civil	02 07011002	O	100		01/2014	12/2022	22 250,00	15 000,00	37 250,00	6 632,46	21 709,17	28 341,63	97,57	64,59	
07	001	2014/9		Aq. Inst. de sistemas de int. e deteção de incêndios edif Municipais	02 07011002	O	100		01/2014	12/2022	3 200,00	15 000,00	18 200,00	13 719,54	0,00	13 719,54	0,00	42,98	
				Totais do Programa 001:							25 450,00	30 000,00	55 450,00	20 352,00	21 709,17	42 061,17	85,30	55,49	
				Totais do Objetivo 07:							25 450,00	30 000,00	55 450,00	20 352,00	21 709,17	42 061,17	85,30	55,49	

# Execução Anual do Plano Plurianual de Investimentos

## Município de Benavente

Ano: 2019

(designação da autarquia local)

(unidade: €)

Obj	Prog	Projeto		Designação	Código Classificação Orçamental	Forma de Realiz.	Fonte Financiamento (%)			Datas (Mês/Ano)		Montante Previsto			Montante executado			Nível Execução Anual (%)	Nível Execução Global (%)
		Ano / Nº	Ação				AC	AA	FC	Início	Fim	Ano	Anos seguintes	Total	Anos Anteriores	Ano	Total		
08				INDÚSTRIA E ENERGIA															
08	001			Energia															
08	001	2014/10		Aquisição de candeeiros e armaduras	02 07010404	O	100			01/2014	12/2022	1 500,00	30 000,00	31 500,00	116 131,22	937,26	117 068,48	62,48	79,30
08	001	2014/11		Ampliação rede geral e ramais de chegada	02 07010404	O	100			01/2014	12/2022	2 000,00	60 000,00	62 000,00	23 409,96	0,00	23 409,96	0,00	27,41
08	001	2016/57		Aumento da eficiência energética edifícios municipais - Piscinas de Benavente e de Samora	02 07010301	E	50	50		05/2016	12/2022	180 407,00	659 494,00	839 901,00	11 623,50	42 619,50	54 243,00	23,62	6,37
08	001	2016/68		Correia Instalação de sistemas de redução de consumos de energia reativa	02 070115	O	100			05/2016	12/2019	1 000,00	0,00	1 000,00	4 471,30	0,00	4 471,30	0,00	81,72
08	001	2017/5		Aumento da eficiência energética na Iluminação Pública	02 07010404	O	5	95		01/2017	12/2021	416 230,00	566 100,00	982 330,00	437 879,64	264 507,87	702 387,51	63,55	49,46
Totais do Programa 001:												601 137,00	1 315 594,00	1 916 731,00	593 515,62	308 064,63	901 580,25	51,25	35,92
Totais do Objetivo 08:												601 137,00	1 315 594,00	1 916 731,00	593 515,62	308 064,63	901 580,25	51,25	35,92

# Execução Anual do Plano Plurianual de Investimentos

## Município de Benavente

Ano: 2019

(designação da autarquia local)

(unidade: €)

Obj	Prog	Projeto		Designação	Código Classificação Orçamental	Forma de Realiz.	Fonte Financiamento (%)			Datas (Mês/Ano)		Montante Previsto			Montante executado			Nível Execução Anual (%)	Nível Execução Global (%)
		Ano / N°	Ação				AC	AA	FC	Início	Fim	Ano	Anos seguintes	Total	Anos Anteriores	Ano	Total		
09				AMBIENTE E SANEAMENTO BÁSICO															
09	001			Saneamento															
09	001	2017/1		Construção de conduta de águas pluviais e respetivos passeios na rua 25 de Abril na Barrosa	02 07010402	E	100			01/2017	12/2021	1,00	0,00	1,00	30 776,21	0,00	30 776,21	0,00	100,00
				Totais do Programa 001:								1,00	0,00	1,00	30 776,21	0,00	30 776,21	0,00	100,00
09	003			Resíduos sólidos															
09	003	2014/12		Aquisição de contentores, papelarias e outro equipamento de limpeza urbana	02 07011001	O	100			01/2014	12/2022	9 300,00	30 000,00	39 300,00	135 495,09	9 212,70	144 707,79	99,06	82,79
09	003	2019/8		Aquisição veículo para recolha de resíduos sólidos	02 07010601	O	100			01/2019	12/2019	172 570,00	0,00	172 570,00	0,00	0,00	0,00	0,00	0,00
				Totais do Programa 003:								181 870,00	30 000,00	211 870,00	135 495,09	9 212,70	144 707,79	5,07	41,66
				Totais do Objetivo 09:								181 871,00	30 000,00	211 871,00	166 271,30	9 212,70	175 484,00	5,07	46,41

# Execução Anual do Plano Plurianual de Investimentos

## Município de Benavente

Ano: 2019

(designação da autarquia local)

(unidade: €)

Obj.	Prog	Projeto		Designação	Código Classificação Orçamental	Forma de Realiz.	Fonte Financiamento (%)			Datas (Mês/Ano)			Montante Previsto			Montante executado			Nível Execução Anual (%)	Nível Execução Global (%)
		Ano / Nº	Ação				AC	AA	FC	Início	Fim	Ano	Anos seguintes	Total	Anos Anteriores	Ano	Total			
11				EQUIPAMENTO RURAL E URBANO																
11	001			Espaços verdes																
11	001	2011/22		Sistemas de captação de água para rega de zonas verdes	02 07010405	E	100			01/2012	12/2021	5 000,00	60 000,00	65 000,00	0,00	0,00	0,00	0,00	0,00	0,00
11	001	2013/26		Arranjos exteriores - loteamento de Beliargo,SA (Madeiras Cabo)	02 07010405	E	100			01/2016	12/2020	360 200,00	0,00	360 200,00	0,00	0,00	0,00	0,00	0,00	0,00
11	001	2014/45		Arranjos exteriores Urbanização Ribasor	02 07010405	E	100			01/2014	12/2019	13 300,00	0,00	13 300,00	463 504,13	1 046,54	464 550,67	7,87	97,43	
11	001	2015/34		Arranjo Urbanístico Bairro Solidariedade - Benavente	02 07010405	E	100			01/2015	12/2019	5 000,00	0,00	5 000,00	0,00	0,00	0,00	0,00	0,00	0,00
11	001	2015/40		Arranjo Urbanístico Terreno envolvente do Ringue Polidesportivo Santo Estevão	02 07010405	E	100			01/2015	12/2019	5 000,00	0,00	5 000,00	2 767,50	0,00	2 767,50	0,00	35,63	
11	001	2016/47		Requalificação/reparação do cruzeiro do Calvário e muralha do jardim do Calvário	02 07010405	E	15	85		01/2016	12/2020	70 000,00	150 000,00	220 000,00	0,00	18 203,14	18 203,14	26,00	8,27	
11	001	2016/49		Recuperação da zona envolvente ao parque infantil da Barrosa	02 07010405	E	100			01/2016	12/2020	5 600,00	127 200,00	132 800,00	5 535,00	4 428,00	9 963,00	79,07	7,20	
11	001	2016/58		Requalificação do jardim dos Álamos - Parque Ruy Luis Gomes - Samora Correia	02 07010405	E	15	85		05/2016	12/2023	350 000,00	1 218 150,00	1 568 150,00	0,00	9 207,14	9 207,14	2,63	0,59	
11	001	2016/59		Construção de Cobertura - Parque Sénior - Porto Alto	02 07010405	E	100			05/2016	12/2019	500,00	0,00	500,00	11 632,44	0,00	11 632,44	0,00	95,88	
11	001	2017/4		Requalificação do Jardim da Quinta do Portão de Ferro	02 07010405	E	100			01/2017	12/2019	1 000,00	0,00	1 000,00	0,00	0,00	0,00	0,00	0,00	0,00
11	001	2017/6		Requalificação da pérgola no Parque 25 de Abril dem Benavente	02 07010405	E	100			01/2017	12/2019	12 600,00	0,00	12 600,00	0,00	12 566,30	12 566,30	99,73	99,73	
11	001	2018/4		Arranjos Parque de lazer da Asseiceira	02 07010405	E	100			01/2018	12/2019	20 000,00	0,00	20 000,00	0,00	0,00	0,00	0,00	0,00	0,00
11	001	2019/1		Arranjo urbanístico no Bairro 1º de Maio, Santo Estevão	02 07010405	E	100			01/2019	12/2019	71 100,00	0,00	71 100,00	0,00	7 608,47	7 608,47	10,70	10,70	
				Totais do Programa 001:								919 300,00	1 555 350,00	2 474 650,00	483 439,07	53 059,59	536 498,66	5,77	18,14	
11	002			Instalações dos serviços																
11	002	2012/5039		Reparação e Conservação instalações dos estaleiros municipais																
11	002	2012/50393		Remodelaras coberturas dos estaleiros, substituir o fibrocimento	02 07010307	E	100			01/2012	12/2019	1 000,00	0,00	1 000,00	91 431,42	0,00	91 431,42	0,00	98,92	
11	002	2017/11		Obra de Ampliação do Arquivo dos Serviços Técnicos - DMOPPUD	02 07010301	E	100			05/2017	12/2019	1 000,00	0,00	1 000,00	0,00	0,00	0,00	0,00	0,00	0,00
				Totais do Programa 002:								2 000,00	0,00	2 000,00	91 431,42	0,00	91 431,42	0,00	97,86	
11	004			Cemitérios																
11	004	2018/10		Ampliação do Cemitério de Benavente	02 07010413	E	100			05/2018	12/2019	30 000,00	0,00	30 000,00	0,00	0,00	0,00	0,00	0,00	0,00
				Totais do Programa 004:								30 000,00	0,00	30 000,00	0,00	0,00	0,00	0,00	0,00	0,00
				Totais do Objetivo 11:								951 300,00	1 555 350,00	2 506 650,00	574 870,49	53 059,59	627 930,08	5,58	20,38	



# Execução Anual do Plano Plurianual de Investimentos

## Município de Benavente

Ano: 2019

(designação da autarquia local)

(unidade: €)

Obj	Prog	Projeto		Designação	Código Classificação Orçamental	Forma de Realiz.	Fonte Financiamento (%)			Datas (Mês/Ano)		Montante Previsto			Montante executado			Nível Execução Anual (%)	Nível Execução Global (%)
							AC	AA	FC	Início	Fim	Ano	Anos seguintes	Total	Anos Anteriores	Ano	Total		
		Ano / Nº	Ação																
12				COMUNICAÇÃO E TRANSPORTES															
12	001			Ruas e arruamentos															
12	001	2005/29		Benef./ reabilitação rede urbana concelhia															
12	001	2005/29	1	Arruamentos de Benavente	02 07010401	E	100		01/2005	12/2022	55 000,00	150 000,00	205 000,00	726 551,74	39 768,90	766 320,64	72,31	82,26	
12	001	2005/29	2	Arruamentos de Samora Correia e Porto Alto	02 07010401	E	100		01/2005	12/2022	19 000,00	150 000,00	169 000,00	951 898,80	17 023,19	968 921,99	89,60	86,44	
12	001	2005/29	3	Arruamentos de Santo Estevão e Foros de Almada	02 07010401	E	100		01/2005	12/2022	5 000,00	60 000,00	65 000,00	285 235,62	0,00	285 235,62	0,00	81,44	
12	001	2005/29	4	Arruamentos da Barrosa	02 07010401	E	100		01/2005	12/2022	13 300,00	30 000,00	43 300,00	56 754,28	13 263,19	70 017,47	99,72	69,98	
12	001	2008/35		Construção novos passeios															
12	001	2008/35	7	Novos Passeios na Freguesia de Benavente	02 07010401	E	100		01/2008	12/2022	6 000,00	30 000,00	36 000,00	63 994,21	0,00	63 994,21	0,00	64,00	
12	001	2008/35	8	Novos Passeios na Freguesia de Samora Correia	02 07010401	E	100		01/2008	12/2022	14 800,00	45 000,00	59 800,00	182 613,83	0,00	182 613,83	0,00	75,33	
12	001	2008/35	9	Novos Passeios na Freguesia de Santo Estevão	02 07010401	E	100		01/2008	12/2022	1 000,00	15 000,00	16 000,00	36 081,58	0,00	36 081,58	0,00	69,28	
12	001	2008/35	10	Novos passeios na Freguesia da Barrosa	02 07010401	E	100		01/2014	12/2022	100 000,00	15 000,00	115 000,00	0,00	46 510,90	46 510,90	46,51	40,44	
12	001	2009/37		Constução de ciclovia entre a Rua 25 de Abril e o Campo de Futebol na Barrosa	02 07010401	E	100		01/2017	12/2019	1 000,00	0,00	1 000,00	38 669,76	0,00	38 669,76	0,00	97,48	
12	001	2014/42		Construção passadeiras elevadas em diversos arruamentos do concelho	02 07010401	E	100		01/2014	12/2022	10 000,00	30 000,00	40 000,00	4 647,00	0,00	4 647,00	0,00	10,41	
12	001	2014/43		Repavimentação arruamentos urbanos do Município															
12	001	2014/43	1	Estrada do Miradouro	02 07010401	E	100		01/2016	12/2019	8 000,00	0,00	8 000,00	132 271,57	7 989,56	140 261,13	99,87	99,99	
12	001	2014/43	4	Rua da Alegria e Estrada Real - Porto Alto	02 07010401	E	100		01/2014	12/2019	1 000,00	0,00	1 000,00	85 455,63	0,00	85 455,63	0,00	98,84	
12	001	2016/60		Desenvolvimento Urbano Sustentável - Mobilidade	02 07010401	E	15	85	05/2016	12/2021	40 000,00	10 000,00	50 000,00	24 108,00	21 697,20	45 805,20	54,24	61,81	
12	001	2016/61		Requalificação de Praças Benavente	02 07010401	E	15	85	05/2016	12/2021	55 000,00	5 000,00	60 000,00	35 670,00	44 587,50	80 257,50	81,07	83,89	
12	001	2016/63		Requalificação do Largo 25 de Abril - Samora Correia	02 07010401	E	15	85	05/2016	12/2021	31 250,00	3 200,00	34 450,00	0,00	12 496,80	12 496,80	39,99	36,28	
12	001	2016/65		Arranjo urbanístico da Zona Central da Coutada Velha - Benavente	02 07010401	E	100		05/2016	12/2021	1 000,00	0,00	1 000,00	0,00	0,00	0,00	0,00	0,00	
12	001	2016/66		Arranjo urbanístico da envolvente ao Centro Social de Foros de Almada	02 07010401	E	100		05/2016	12/2021	5 600,00	1 000,00	6 600,00	5 535,00	4 428,00	9 963,00	79,07	82,10	
12	001	2016/67		Arranjo urbanístico da Zona Central de Foros da Charneca	02 07010401	E	100		05/2016	12/2021	5 600,00	1 000,00	6 600,00	5 535,00	4 428,00	9 963,00	79,07	82,10	
12	001	2017/7		Grande reparação do Pavimento do Pátio das Acácias em Benavente	02 07010401	E	100		01/2017	12/2019	1 000,00	0,00	1 000,00	24 107,58	82,89	24 190,47	8,29	96,35	
12	001	2019/3		Criação de circuitos cicláveis e pedonais em Samora Correia e Benavente	02 07010401	E	15	85	01/2019	07/2020	200 000,00	712 000,00	912 000,00	0,00	69 083,13	69 083,13	34,54	7,57	
12	001	2019/4		Dedicar estacionamento nas periferias dos Centros Históricos de Benavente e Samora Correia (Parque de estacionamento periférico de Benavente)	02 07010401	E	15	85	09/2019	04/2020	100 000,00	257 000,00	357 000,00	0,00	32 633,75	32 633,75	32,63	9,14	
12	001	2019/5		Requalificação da Praça do Município e da Praça da República em Benavente	02 07010401	E	15	85	09/2019	12/2020	250 000,00	1 222 000,00	1 472 000,00	0,00	0,00	0,00	0,00	0,00	
12	001	2019/6		Requalificação da Praça da República e do largo João Fernandes Pratas em Samora Correia	02 07010401	E	15	85	09/2019	11/2020	250 000,00	1 287 000,00	1 537 000,00	0,00	5 289,00	5 289,00	2,12	0,34	
12	001	2019/7		Requalificação do Largo 25 de Abril em Samora Correia	02 07010401	E	15	85	09/2019	08/2020	150 000,00	657 000,00	807 000,00	0,00	0,00	0,00	0,00	0,00	
12	001	2019/10		Pavimentação do troço urbano de Santo Estêvão da EN 118-1, incluindo a requalificação da Praça Central	02 07010401	E	100		01/2019	09/2021	17 760,00	389 000,00	406 760,00	0,00	0,00	0,00	0,00	0,00	
12	001	2019/11		Reabilitação da AV <sup>8</sup> das Acácias, no âmbito da reabilitação da Biblioteca Municipal Benavente	02 07010401	E	15	85	05/2019	09/2021	100 000,00	378 000,00	478 000,00	0,00	0,00	0,00	0,00	0,00	
12	001	2019/12		Pavimentação da Rua 1º de Maio em Foros de Almada	02 07010401	E	100		05/2019	08/2021	2 014,00	100 700,00	102 714,00	0,00	0,00	0,00	0,00	0,00	
12	001	2019/13		Pavimentação da Av <sup>8</sup> Drº Francisco José Calheiros Lopes em Benavente	02 07010401	E	100		01/2019	09/2021	3 180,00	160 000,00	163 180,00	0,00	0,00	0,00	0,00	0,00	

# Execução Anual do Plano Plurianual de Investimentos

## Município de Benavente

Ano: 2019

(designação da autarquia local)

(unidade: €)

Obj.	Prog	Projeto		Designação	Código Classificação Orçamental	Forma de Realiz.	Fonte Financiamento (%)			Datas (Mês/Ano)		Montante Previsto			Montante executado			Nível Execução Anual (%)	Nível Execução Global (%)
												AC	AA	FC	Início	Fim	Ano		
		Ano / Nº	Ação																
12				COMUNICAÇÃO E TRANSPORTES															
12	001			Ruas e arruamentos															
12	001	2019/14		Pavimentação da Av Egas Moniz, em Samora Correia	02 07010401	E	100		01/2019	09/2021	7 208,00	361 400,00	368 608,00	0,00	0,00	0,00	0,00	0,00	
12	001	2019/15		Pavimentação da Estrada da Carregueira - Samora Correia	02 07010401	E	100		01/2019	09/2021	1 781,00	90 040,00	91 821,00	0,00	0,00	0,00	0,00	0,00	
12	001	2019/16		Pavimentação da Estrada das Fontainhas, em Porto Alto	02 07010401	E	100		01/2019	09/2021	4 283,00	215 120,00	219 403,00	0,00	0,00	0,00	0,00	0,00	
12	001	2019/17		Pavimentação da Estrada dos Curralinhos, em Samora Correia	02 07010401	E	100		01/2019	09/2021	2 184,00	110 180,00	112 364,00	0,00	0,00	0,00	0,00	0,00	
12	001	2019/18		Pavimentação da Azinhaga do Contador, em Benavente	02 07010401	E	100		01/2019	09/2021	16 600,00	830 980,00	847 580,00	0,00	0,00	0,00	0,00	0,00	
12	001	2019/19		Pavimentação da Azinhaga do Olival Basto (Estrada da Sieta), em Benavente	02 07010401	E	100		01/2019	09/2021	3 435,00	172 720,00	176 155,00	0,00	0,00	0,00	0,00	0,00	
<b>Totais do Programa 001:</b>												<b>1 481 995,00</b>	<b>7 488 340,00</b>	<b>8 970 335,00</b>	<b>2 659 129,60</b>	<b>319 282,01</b>	<b>2 978 411,61</b>	<b>21,54</b>	<b>25,61</b>
12	002			Rede Viária e sinalização															
12	002	2014/13		Sinalização e trânsito															
12	002	2014/13	1	Sinalização Vertical	02 07010409	O	100		01/2014	12/2021	16 500,00	30 000,00	46 500,00	49 592,49	13 726,28	63 318,77	83,19	65,89	
12	002	2014/13	2	Marcas Rodoviárias	02 07010409	O	100		01/2014	12/2021	10 000,00	20 000,00	30 000,00	98 057,17	0,00	98 057,17	0,00	76,57	
12	002	2014/13	3	Placas Toponimicas	02 07010409	O	100		01/2014	12/2021	5 000,00	10 000,00	15 000,00	2 320,53	519,52	2 840,05	10,39	16,40	
12	002	2014/13	4	Sinalização Luminosa	02 07010409	O	100		01/2014	12/2021	5 000,00	10 000,00	15 000,00	5 144,46	0,00	5 144,46	0,00	25,54	
12	002	2015/45		Pavimentação de caminhos no concelho															
12	002	2015/45	1	Pavimentação Caminhos nos Arados	02 07010408	E	100		01/2015	12/2021	24 500,00	112 200,00	136 700,00	45 843,62	24 394,89	70 238,51	99,57	38,48	
12	002	2015/45	2	Pavimentação caminhos Santos Estevão	02 07010408	E	100		01/2015	12/2021	67 580,00	100 000,00	167 580,00	165 392,70	67 489,79	232 882,49	99,87	69,94	
12	002	2015/45	3	Pavimentação caminhos nos Foros Charneca	02 07010408	E	100		01/2015	12/2021	45 050,00	100 000,00	145 050,00	113 755,09	45 004,10	158 759,19	99,90	61,34	
12	002	2015/45	4	Pavimentação caminhos Foros Almada	02 07010408	E	100		01/2015	12/2021	10 500,00	100 000,00	110 500,00	68 000,74	0,00	68 000,74	0,00	38,10	
12	002	2015/45	5	Pavimentação de caminhos na Barrosa	02 07010408	E	100		01/2015	12/2021	5 000,00	10 000,00	15 000,00	0,00	0,00	0,00	0,00	0,00	
12	002	2015/45	6	Pavimentação de caminhos em Benavente	02 07010408	E	100		05/2015	12/2021	1 000,00	0,00	1 000,00	57 606,55	680,12	58 286,67	68,01	99,45	
12	002	2019/2		Ampliação da passagem hidráulica no Caminho d'El Rei, Benavente	02 07010408	E			01/2019	12/2019	100,00	0,00	100,00	0,00	0,00	0,00	0,00	0,00	
<b>Totais do Programa 002:</b>												<b>190 230,00</b>	<b>492 200,00</b>	<b>682 430,00</b>	<b>605 713,35</b>	<b>151 814,70</b>	<b>757 528,05</b>	<b>79,81</b>	<b>58,81</b>
<b>Totais do Objetivo 12:</b>												<b>1 672 225,00</b>	<b>7 980 540,00</b>	<b>9 652 765,00</b>	<b>3 264 842,95</b>	<b>471 096,71</b>	<b>3 735 939,66</b>	<b>28,17</b>	<b>28,92</b>

# Execução Anual do Plano Plurianual de Investimentos

## Município de Benavente

Ano: 2019

(designação da autarquia local)

(unidade: €)

Obj	Prog	Projeto		Designação	Código Classificação Orçamental	Forma de Realiz.	Fonte Financiamento (%)			Datas (Mês/Ano)			Montante Previsto			Montante executado			Nível Execução Anual (%)	Nível Execução Global (%)
		Ano / Nº	Ação				AC	AA	FC	Início	Fim	Ano	Anos seguintes	Total	Anos Anteriores	Ano	Total			
14				EQUIPAMENTOS DE SERVIÇOS																
14	001			Aquisição																
14	001	2014/14		Informatização dos Serviços																
14	001	2014/14	1	Equipamento de informática	02	070107	O		100	01/2014	12/2022	78 000,00	90 000,00	168 000,00	146 204,43	61 830,53	208 034,96	79,27	66,21	
14	001	2014/14	2	Software informático	02	070108	O		100	01/2014	12/2022	72 000,00	180 000,00	252 000,00	211 383,87	69 910,48	281 294,35	97,10	60,70	
14	001	2014/15		Aquisição de material de transporte																
14	001	2014/15	1	Autocarro	02	07010602	O		100	01/2019	12/2020	38 800,00	265 000,00	303 800,00	0,00	0,00	0,00	0,00	0,00	
14	001	2014/15	2	Viaturas Ligeiras	02	07010602	O		100	01/2019	12/2019	67 100,00	0,00	67 100,00	0,00	0,00	0,00	0,00	0,00	
14	001	2014/15	3	Outro material de transporte	02	07010602	O		100	06/2019	12/2019	5 000,00	0,00	5 000,00	0,00	0,00	0,00	0,00	0,00	
14	001	2014/16		Aquisição de equipamento administrativo																
14	001	2014/16		Aquisição de equipamento administrativo																
14	001	2014/17		Aquisição de equipamento básico																
14	001	2014/17		Aquisição de equipamento básico																
14	001	2014/18		Aquisição de ferramentas e utensílios																
14	001	2018/7		Aquisição de equipamentos para comunicação e publicidade (expositores, ecrãs, abrigos de passageiros)																
Totais do Programa 001:												337 830,00	715 000,00	1 052 830,00	729 632,13	182 538,41	912 170,54	54,03	51,17	
14	002			Reparação																
14	002	2014/19		Grande reparação de material de transporte																
14	002	2014/20		Grande reparação de equipamento administrativo																
14	002	2014/21		Grande reparação de equipamento básico																
14	002	2014/22		Grande reparação de ferramentas e utensílios																
Totais do Programa 002:												21 000,00	93 000,00	114 000,00	63 195,85	0,00	63 195,85	0,00	35,66	
Totais do Objetivo 14:												358 830,00	808 000,00	1 166 830,00	792 827,98	182 538,41	975 366,39	50,87	49,77	
Total Geral:												4 577 604,00	14 307 084,00	18 884 688,00	7 078 908,62	1 353 531,95	8 432 440,57	29,57	32,48	

**ORGÃO EXECUTIVO**

Em .... de ..... de .....

.....

**ORGÃO DELIBERATIVO**

Em .... de ..... de .....

.....

Documento n.º 9

Código Pocal:

# *7.5 - Fluxos de Caixa*

# Fluxos de Caixa

**Município de Benavente**

Ano: 2019

(designação da autarquia local)

(unidade: €)

<b>Recebimentos</b>		
<b>Saldo da Gerência Anterior</b>		<b>3 555 548,73</b>
Execução Orçamental	3 113 059,21	
Operações de Tesouraria	442 489,52	
<b>Total das Receitas Orçamentais</b>		<b>18 221 480,12</b>
Receitas Correntes		17 467 493,08
Receitas Capital		745 367,09
Receitas Outras		8 619,95
<b>Operações de Tesouraria</b>		<b>1 407 158,64</b>
<b>Total ....</b>		<b>23 184 187,49</b>

<b>Pagamentos</b>		
<b>Total das Despesas Orçamentais</b>		<b>17 594 266,91</b>
Despesas Correntes		15 888 304,69
Despesas Capital		1 705 962,22
<b>Operações de Tesouraria</b>		<b>1 372 450,48</b>
<b>Saldo para a Gerência Seguinte</b>		<b>4 217 470,10</b>
Execução Orçamental	3 740 272,42	
Operações de Tesouraria	477 197,68	
<b>Total ....</b>		<b>23 184 187,49</b>

ORGÃO EXECUTIVO
Em .... de ..... de .....
.....

ORGÃO DELIBERATIVO
Em .... de ..... de .....
.....

## Fluxos de Caixa

Município de Benavente

Ano: 2019

(designação da autarquia local)

(unidade: €)

## Recebimentos

<b>Saldo da Gerência Anterior</b>			<b>3 555 548,73</b>
Execução Orçamental		3 113 059,21	
Operações de Tesouraria		442 489,52	
<b>Total das Receitas Orçamentais</b>			<b>18 221 480,12</b>
<b>Receitas Correntes</b>			<b>17 467 493,08</b>
01	Impostos directos	9 306 367,63	
0102	Outros	9 306 367,63	
010202	Imposto municipal sobre imóveis	4 343 740,92	
010203	Imposto único de circulação	777 204,58	
010204	Imposto municipal sobre transm. onerosas imóveis	3 233 197,77	
010205	Derrama	913 157,10	
010207	Impostos abolidos	39 067,26	
01020702	Imposto municipal de sisa	25 831,97	
01020704	Contribuição Especial	13 235,29	
02	Impostos indirectos	66 524,17	
0202	Outros	66 524,17	
020206	Impostos indirectos específicos das autarq.localis	66 524,17	
02020602	Loteamentos e obras	58 025,41	
0202060201	Taxa Municipal de Urbanização	13 296,17	
0202060202	Compensação Urbanística	10 381,20	
0202060203	Loteamento e Obras - Outros	34 348,04	
02020603	Ocupação da via pública	37,61	
02020699	Outros	8 461,15	
0202069905	TGR	6 463,22	
0202069999	Outros	1 997,93	
04	Taxas, multas e outras penalidades	155 766,33	
0401	Taxas	112 270,01	
040123	Taxas específicas das autarquias locais	112 270,01	
04012302	Loteamentos e obras	75 313,09	
0401230201	Taxa Municipal de Urbanização	49 817,25	
0401230202	Compensação Urbanística	4 671,54	
0401230203	Loteamento e obras - Outros	20 824,30	
04012303	Ocupação da via pública	42,15	
04012399	Outras	36 914,77	
0401239903	Outros	4 260,24	
0401239905	TGR	32 654,53	
0402	Multas e outras penalidades	43 496,32	
040201	Juros de mora	31 110,83	
040202	Juros compensatórios	11 020,44	
040204	Coimas e penalidades por contra-ordenações	72,00	
040299	Multas e penalidades diversas	1 293,05	
05	Rendimentos da propriedade	343,40	
0502	Juros-Sociedades financeiras	7,59	
050201	Bancos e outras instituições financeiras	7,59	
0510	Rendas	335,81	

## Fluxos de Caixa

Município de Benavente

Ano: 2019

(designação da autarquia local)

(unidade: €)

## Recebimentos

**Total das Receitas Orçamentais****18 221 480,12****Receitas Correntes****17 467 493,08**

051001	Terrenos	335,81
06	Transferências correntes	5 201 873,54
0603	Administração central	5 201 873,54
060301	Estado	5 080 997,55
06030101	Fundo de Equilíbrio Financeiro	2 837 341,00
06030102	Fundo Social Municipal	512 850,00
06030103	Participação fixa no IRS	1 164 815,00
06030199	Outras	565 991,55
0603019901	DGEstE - Ed. Pré-Escolar acordo de cooperação	409 566,36
0603019903	Protocolo de cooperação - ISSS - CPCJ	25 482,36
0603019909	DGEstE-fornecimento refeições aos alunos 1.º ciclo	110 429,06
0603019910	DGAL - Gabinete Técnico Florestal Intermunicipal	13 937,14
0603019912	IFAP - Regime fruta escolar	6 576,63
060306	Estado-Particip.comunit.projectos co-financiados	26 256,01
06030604	FSE - Plano integrado de comb insucesso escolar	26 256,01
060307	Serviços e fundos autónomos	94 619,98
06030701	Instituto de Emprego e Formação Profissional	94 619,98
07	Venda de bens e serviços correntes	2 553 593,49
0701	Venda de bens	8 093,58
070103	Publicações e impressos	1 716,68
070108	Mercadorias	48,00
07010899	Outros	48,00
070111	Produtos acabados e intermédios	6 328,90
07011102	Outros Produtos	6 328,90
0702	Serviços	1 033 358,51
070208	Serv.sociais,recreativos,culturais e de desporto	80 246,63
07020802	Serviços recreativos	14 941,50
07020804	Serviços desportivos	65 305,13
070209	Serviços específicos das autarquias	940 998,38
07020902	Resíduos sólidos	737 083,41
07020903	Transportes colectivos de pessoas e mercadorias	12 926,55
07020904	Trabalhos por conta de particulares	2 372,11
07020909	Refeições - Refeitórios Escolares	183 704,66
0702090901	Pré escolar	53 783,13
0702090902	1º Ciclo ensino básico	128 682,03
0702090903	Docentes e não docentes	1 239,50
07020999	Outros	4 911,65
070299	Outros	12 113,50
07029999	Outros	12 113,50
0703	Rendas	1 512 141,40
070301	Habitacões	85 161,68
070302	Edifícios	21 265,96
070399	Outras	1 405 713,76
07039901	EDP	1 405 713,76
08	Outras receitas correntes	183 024,52
0801	Outras	183 024,52

## Fluxos de Caixa

Município de Benavente

Ano: 2019

(designação da autarquia local)

(unidade: €)

<b>Recebimentos</b>		
<b>Total das Receitas Orçamentais</b>		<b>18 221 480,12</b>
<b>Receitas Correntes</b>		<b>17 467 493,08</b>
080199	Outras	183 024,52
08019902	Indem.estrag.prov.outrem viat.outr.equip.aut.local	527,54
08019999	Diversas	182 496,98
<b>Receitas Capital</b>		<b>745 367,09</b>
09	Venda de bens de investimento	412,50
0901	Terrenos	412,50
090110	Famílias	412,50
10	Transferências de capital	744 954,59
1003	Administração central	744 954,59
100301	Estado	448 001,90
10030101	Fundo de Equilibrio Financeiro	315 260,00
10030104	Cooperação Técnica e Financeira	6 066,90
1003010414	DGPC - ProMuseus	6 066,90
10030106	N.º 3 art.º 35.º - Lei n.º 73/2013	126 675,00
100307	Estado-Particip.comunitária project.co-financiados	296 952,69
10030701	FEDER	296 952,69
1003070134	Requalificação do Jardim dos Álamos	45 165,60
1003070135	Reabilitação do Cruzeiro do Calvário	10 353,07
1003070139	Requal. Praça Município e Praç Repúb. Bte	56 849,06
1003070140	Requal. Praç Repúb. e largo J.F: Pratas Samora	44 695,13
1003070144	Museu de Benavente	45 645,48
1003070147	Ciclovias cicláveis e pedonais Samora e Bte	85 618,97
1003070149	Aumento eficiência energética - Iluminação Pública	8 625,38
<b>Receitas Outras</b>		<b>8 619,95</b>
15	Reposições não abatidas nos pagamentos	8 619,95
1501	Reposições não abatidas nos pagamentos	8 619,95
150101	Reposições não abatidas nos pagamentos	8 619,95
<b>Operações de Tesouraria</b>		<b>1 407 158,64</b>
<b>Total ....</b>		<b>23 184 187,49</b>



## Fluxos de Caixa

Município de Benavente

Ano: 2019

(designação da autarquia local)

(unidade: €)

## Pagamentos

			<b>17 594 266,91</b>
<b>Total das Despesas Orçamentais</b>			
<b>Despesas Correntes</b>			<b>23 999,53</b>
01	01	Despesas com o pessoal	20 645,40
01	0102	Abonos variáveis ou eventuais	20 645,40
01	010204	Ajudas de custo	1 277,64
01	010213	Outros suplementos e prémios	19 367,76
01	01021301	Senhas de Presença	19 367,76
01	02	Aquisição de bens e serviços	3 354,13
01	0201	Aquisição de bens	210,28
01	020108	Material de escritório	210,28
01	0202	Aquisição de serviços	3 143,85
01	020217	Publicidade	3 143,85
<b>Despesas Correntes</b>			<b>15 864 305,16</b>
02	01	Despesas com o pessoal	7 397 527,68
02	0101	Remunerações certas e permanentes	5 398 123,97
02	010101	Titulares órgãos soberania e memb. órgãos autárq.	131 844,60
02	010104	Pessoal quadros-Regime contrato individ. trabalho	3 746 229,22
02	01010401	Contrato por tempo indeterminado	3 649 181,88
02	01010402	Alt.Obrigatórias de posicionamento remuneratório	59 743,29
02	01010404	Recrutamento pessoal para novos postos de trab.	37 304,05
02	010106	Pessoal contratado a termo	75 527,02
02	01010601	Pessoal em funções	75 046,42
02	01010604	Recrutamento pessoal para novos postos trab.	480,60
02	010107	Pessoal em regime de tarefa ou avença	41 351,16
02	010108	Pessoal aguardando aposentação	5 965,51
02	010109	Pessoal em qualquer outra situação	125 473,21
02	010111	Representação	40 546,68
02	010113	Subsidio de refeição	384 285,51
02	01011301	Pessoal dos quadros	368 840,25
02	0101130102	Contrato por tempo indeterminado	368 840,25
02	01011302	Pessoal em qualquer outra situação	5 514,12
02	01011303	Membros dos órgãos autárquicos	4 474,26
02	01011305	Pessoal contratado a termo certo	5 456,88
02	010114	Subsídio de férias e de Natal	728 172,24
02	01011401	Pessoal dos quadros	670 760,20
02	0101140102	Contrato por tempo indeterminado	670 760,20
02	01011402	Pessoal em qualquer outra situação	20 961,98
02	01011403	Membros dos órgãos autárquicos	22 183,64
02	01011405	Pessoal contratado a termo certo	14 266,42
02	010115	Remunerações por doença e maternidade/paternidade	118 728,82
02	0102	Abonos variáveis ou eventuais	272 264,25
02	010202	Horas extraordinárias	148 443,66
02	010204	Ajudas de custo	10 152,47
02	010205	Abono para falhas	14 032,58
02	010210	Subsídio de trabalho nocturno	5 476,31
02	010211	Subsídio de turno	82 002,87
02	010213	Outros suplementos e prémios	12 156,36
02	01021301	Senhas de Presença	12 156,36

## Fluxos de Caixa

Município de Benavente

Ano: 2019

(designação da autarquia local)

(unidade: €)

## Pagamentos

		<b>17 594 266,91</b>
<b>Total das Despesas Orçamentais</b>		
<b>Despesas Correntes</b>		<b>15 864 305,16</b>
02 0103	Segurança social	1 727 139,46
02 010301	Encargos com a saúde	302 402,04
02 010302	Outros encargos com a saúde	67 516,00
02 010303	Subsídio familiar a criança e jovens	31 879,34
02 010304	Outras prestações familiares	1 307,28
02 010305	Contribuições para a segurança social	1 210 820,14
02 01030501	Assistência na doença dos funcionários públicos	803,75
02 01030502	Segurança social dos funcionários públicos	1 206 267,81
02 0103050201	Caixa Geral de Aposentações	752 908,04
02 0103050202	Regime Geral	453 359,77
02 01030504	Outros	3 748,58
02 010309	Seguros	113 214,66
02 01030901	Seguros acidentes trabalho doenças profissionais	113 214,66
02 02	Aquisição de bens e serviços	5 615 603,40
02 0201	Aquisição de bens	964 835,06
02 020101	Matérias-primas e subsidiárias	34 432,95
02 020102	Combustíveis e lubrificantes	404 931,95
02 02010201	Gasolina	4 805,99
02 02010202	Gasóleo	276 570,03
02 02010203	Gás	113 633,00
02 02010204	Óleos lubrificantes	8 922,94
02 02010299	Outros	999,99
02 020104	Limpeza e higiene	23 509,20
02 020105	Alimentação-Refeições confeccionadas	3 528,40
02 020106	Alimentação-Géneros para confeccionar	36 701,24
02 020107	Vestuário e artigos pessoais	28 162,90
02 020108	Material de escritório	27 326,15
02 020109	Produtos químicos e farmacêuticos	329,80
02 020111	Material de consumo clínico	1 572,46
02 020112	Material de transporte-Peças	41 054,80
02 020114	Outro material-Peças	49 622,77
02 020115	Prémios, condecorações e ofertas	27 898,90
02 020117	Ferramentas e utensílios	6 459,34
02 020118	Livros e documentação técnica	292,13
02 020120	Material de educação, cultura e recreio	4 622,71
02 020121	Outros bens	274 389,36
02 0202	Aquisição de serviços	4 650 768,34
02 020201	Encargos das instalações	791 108,77
02 020202	Limpeza e higiene	517 123,03
02 020203	Conservação de bens	474 187,01
02 020204	Locação de edifícios	100 281,74
02 020206	Locação de material de transporte	12 126,82
02 020208	Locação de outros bens	177 870,21
02 020209	Comunicações	34 767,87
02 020210	Transportes	240 813,23
02 02021001	Transportes escolares	227 577,89

## Fluxos de Caixa

Município de Benavente

Ano: 2019

(designação da autarquia local)

(unidade: €)

## Pagamentos

			<b>17 594 266,91</b>
<b>Total das Despesas Orçamentais</b>			<b>15 864 305,16</b>
<b>Despesas Correntes</b>			
02	02021002	Outros transportes	13 235,34
02	020212	Seguros	78 328,51
02	020214	Estudos, pareceres, projectos e consultadoria	65 900,34
02	020215	Formação	5 173,80
02	020216	Seminários, exposições e similares	15 106,25
02	020217	Publicidade	65 868,26
02	020218	Vigilância e segurança	23 128,57
02	020219	Assistência técnica	28 652,55
02	020220	Outros trabalhos especializados	165 819,91
02	020224	Encargos de cobrança de receitas	186 390,13
02	020225	Outros serviços	1 668 121,34
02	02022501	Encargos com iluminação pública	388 897,25
02	02022503	Diversos	436 937,88
02	02022504	Encargos com aterro sanitário	668 930,02
02	02022505	Aquisição de Serviços de Cultura e de Recreio	173 356,19
02	03	Juros e outros encargos	10 863,79
02	0301	Juros da dívida pública	10 863,79
02	030103	Socied.financ.-Bancos e outras instit. financeiras	10 863,79
02	03010302	Empréstimos de médio e longo prazos	10 863,79
02	04	Transferências correntes	1 779 807,69
02	0401	Sociedades e quase sociedades não financeiras	20 000,00
02	040101	Públicas	20 000,00
02	04010102	Outras	20 000,00
02	0403	Administração central	27 926,56
02	040301	Estado	27 926,56
02	04030103	Escolas	27 926,56
02	0405	Administração local	533 091,92
02	040501	Continente	533 091,92
02	04050102	Freguesias	525 614,90
02	04050104	Associações de municípios	7 477,02
02	0405010401	CIMLT - Comunidade Intermunicipal Lezíria Tejo	7 477,02
02	0407	Instituições sem fins lucrativos	1 013 494,25
02	040701	Instituições sem fins lucrativos	1 013 494,25
02	0408	Famílias	185 294,96
02	040802	Outras	185 294,96
02	04080201	Programas ocupacionais	138 095,27
02	04080202	Outras	47 199,69
02	06	Outras despesas correntes	1 060 502,60
02	0602	Diversas	1 060 502,60
02	060201	Impostos e taxas	967 678,00
02	06020101	Impostos e taxas pagos pela autarquia	1 002,58
02	06020102	restituição de impostos ou taxas cobradas	966 675,42
02	060203	Outras	92 824,60
02	06020301	Outras restituições	803,00
02	06020302	IVA pago	9 896,21
02	06020304	Serviços bancários	5 664,97

## Fluxos de Caixa

Município de Benavente

Ano: 2019

(designação da autarquia local)

(unidade: €)

<b>Pagamentos</b>			
<b>Total das Despesas Orçamentais</b>			<b>17 594 266,91</b>
<b>Despesas Correntes</b>			<b>15 864 305,16</b>
02	06020305	Outras	76 460,42
02	0602030501	Quotizações para Associações de Município	61 854,62
02	0602030503	Outras	14 605,80
<b>Despesas Capital</b>			<b>1 705 962,22</b>
02	07	Aquisição de bens de capital	1 353 531,95
02	0701	Investimentos	1 353 531,95
02	070101	Terrenos	70 000,00
02	070103	Edifícios	188 383,34
02	07010301	Instalações de serviços	81 286,10
02	07010302	Instalações desportivas e recreativas	106 999,03
02	07010305	Escolas	98,21
02	0701030502	Reparação e beneficiação	98,21
02	070104	Construções diversas	794 521,43
02	07010401	Viadutos, arruamentos e obras complementares	319 282,01
02	07010404	Iluminação pública	265 445,13
02	07010405	Parques e jardins	53 059,59
02	07010406	Instalações desportivas e recreativas	4 920,00
02	07010408	Viação rural	137 568,90
02	07010409	Sinalização e trânsito	14 245,80
02	070107	Equipamento de informática	61 830,53
02	070108	Software informático	84 631,12
02	070109	Equipamento administrativo	10 570,19
02	070110	Equipamento básico	122 556,59
02	07011001	Equipamento de recolha de resíduos	9 212,70
02	07011002	Outro	113 343,89
02	070111	Ferramentas e utensílios	21 038,75
02	08	Transferências de capital	116 370,48
02	0805	Administração local	32 896,51
02	080501	Continente	32 896,51
02	08050104	Associações de municípios	32 896,51
02	0805010401	Comunidade Intermunicipal Lezíria do Tejo -CIMLT	32 896,51
02	0807	Instituições sem fins lucrativos	83 473,97
02	080701	Instituições sem fins lucrativos	83 473,97
02	09	Activos financeiros	55 752,00
02	0908	Unidades de participação	55 752,00
02	090802	Socied.e quase socied.não financeiras-Públicas	55 752,00
02	10	Passivos financeiros	180 307,79
02	1006	Empréstimos a médio e longo prazos	180 307,79
02	100603	Socied.financ.-Bancos e outras instit. financeiras	180 307,79
<b>Operações de Tesouraria</b>			<b>1 372 450,48</b>

# Fluxos de Caixa

**Município de Benavente**

Ano: 2019

(designação da autarquia local)

(unidade: €)

<b>Pagamentos</b>		
<b>Saldo para a Gerência Seguinte</b>		<b>4 217 470,10</b>
Execução Orçamental	3 740 272,42	
Operações de Tesouraria	477 197,68	
<b>Total ....</b>		<b>23 184 187,49</b>

**ORGÃO EXECUTIVO**

Em .... de ..... de .....

.....

**ORGÃO DELIBERATIVO**

Em .... de ..... de .....

.....

Código Pocal:

***8.3.4.1 - Transferências  
correntes - Despesas***

### 8.3.4.1 - Transferências Correntes

#### Despesa

## CÂMARA MUNICIPAL DE BENAVENTE

Ano 2019

Disposições legais	Entidade beneficiária	Transferências efetuadas	Observações
Lei n.º 5/2007, de 16-01, art. 46.º	3B - Clube de Triatlo de Benavente	2 200,00	
Lei n.º 75/2013, de 12-09, art. 33.º, n.º 1, al. u)	A.E.A. - Associação para o Desenvolvimento Integrado da Criança	3 777,00	
Lei n.º 75/2013, de 12-09, art. 33.º, n.º 1, al. u)	ABAF - Associação Benaventense Amigos do Fado	3 834,00	
Lei n.º 5/2007, de 16-01, art. 46.º	ACAL - Associação Clássicos Antigos da Lezíria	926,00	
Lei n.º 5/2007, de 16-01, art. 46.º	ADCB - Associação Desportiva e Cultural de Benavente	31 303,00	
Lei n.º 75/2013, de 12-09, art. 33.º, n.º 1, al. u)	ADCRA - Associação de Desenvolvimento, Cultura e Recreio dos Arados	2 800,00	
Lei n.º 5/2007, de 16-01, art.º 46.º			
Decreto-Lei n.º 555/1999, de 16-12, art. 46.º, n.º 2, al. b)	Administração do Condomínio Belo Jardim	7 200,00	
Lei n.º 75/2013, de 12-09, art. 33.º, n.º 1, al. o) e u)	ADRA - Associação Desportiva e Recreativa das Areias	2 000,00	
Portaria n.º 128/2009, de 30-01 (e suas alterações), arts. 13.º e 14.º	Agostinha Maria Oliveira Garcia	6 167,86	
Lei n.º 75/2013, de 12-09, art. 33.º, n.º 1, al. hh)	Afonso Nuno Bacatelo Dias de Sousa Martins	654,40	
Lei n.º 75/2013, de 12-09, art. 33.º, n.º 1, al. hh)	Agrupamento de Escolas de Benavente	10 908,39	
Lei n.º 75/2013, de 12-09, art. 33.º, n.º 1, al. u)			
Lei n.º 75/2013, de 12-09, art. 33.º, n.º 1, al. hh)	Agrupamento de Escolas de Samora Correia	17 644,57	
Lei n.º 75/2013, de 12-09, art. 33.º, n.º 1, al. u)			
Lei n.º 5/2007, de 16-01, art. 46.º	AJB - Associação de Jovens de Benavente	1 750,00	
Lei n.º 75/2013, de 12-09, art. 33.º, n.º 1, al. o) e u)	AJSC - Associação de Jovens de Samora Correia	1 500,00	
Lei n.º 75/2013, de 12-09, art. 33.º, n.º 1, al. hh)	Alan Oliveira Silva	67,75	
Portaria n.º 128/2009, de 30-01 (e suas alterações), arts. 13.º e 14.º	Alberto José Lopes Cardoso	1 506,44	
Lei n.º 75/2013, de 12-09, art. 33.º, n.º 1, al. hh)	Alberto Manuel Raposo Correia de Pinho	20,00	
Lei n.º 75/2013, de 12-09, art. 33.º, n.º 1, al. hh)	Alexandra Filipa Guindaça Cobra	654,40	
Lei n.º 75/2013, de 12-09, art. 33.º, n.º 1, al. hh)	Alina Cristina Mutiu	26,10	
Lei n.º 5/2007, de 16-01, art. 46.º	Almansor Motor Clube	3 000,00	
	<b>A Transportar</b>	<b>97 939,91</b>	

**8.3.4.1 - Transferências Correntes**  
**Despesa**

**CÂMARA MUNICIPAL DE BENAVENTE**

Ano **2019**

Disposições legais	Entidade beneficiária	Transferências efetuadas	Observações
	<b>Transporte</b>	<b>97 939,91</b>	
Estatutos da AMVT, art.º 7, al.a)	AMVT - Associação de Municípios do Vale do Tejo	4 728,60	
Portaria n.º 128/2009, de 30-01 (e suas alterações), arts. 13.º e 14.º	Ana Bela Leão Augusto	2 472,04	
Portaria n.º 128/2009, de 30-01 (e suas alterações), arts. 13.º e 14.º	Ana Carlota de Almeida Brinca Flores de Andrade	497,47	
Lei n.º 75/2013, de 12-09, art. 33.º, n.º 1, al. hh)	Ana Carolina de Matos Oliveira	45,00	
Lei n.º 75/2013, de 12-09, art. 33.º, n.º 1, al. hh)	Ana Catarina Martinho Simoes	654,40	
Lei n.º 75/2013, de 12-09, art. 33.º, n.º 1, al. hh)	Ana Catarina Pinguelo Martins dos Santos	654,40	
Lei n.º 75/2013, de 12-09, art. 33.º, n.º 1, al. hh)	Ana Cláudia Carvalho Filipe	45,00	
Portaria n.º 128/2009, de 30-01 (e suas alterações), arts. 13.º e 14.º	Ana Cristina da Silva Pereira	1 643,21	
Lei n.º 75/2013, de 12-09, art. 33.º, n.º 1, al. hh)	Ana Cristina Henriques Pedro Ambrósio	83,80	
Portaria n.º 128/2009, de 30-01 (e suas alterações), arts. 13.º e 14.º	Ana Cristina Terenas Correia Silva Alves	4 789,68	
Portaria n.º 128/2009, de 30-01 (e suas alterações), arts. 13.º e 14.º	Ana Filipa da Costa Formigo Cadete	1 381,89	
Lei n.º 75/2013, de 12-09, art. 33.º, n.º 1, al. hh)	Ana Filipa Guerra Brás	28,50	
Lei n.º 75/2013, de 12-09, art. 33.º, n.º 1, al. hh)	Ana Filipa Malico Paulino Lobato	654,40	
Lei n.º 75/2013, de 12-09, art. 33.º, n.º 1, al. hh)	Ana Helena Espirito Santo Rocha Rodrigues	45,00	
Lei n.º 75/2013, de 12-09, art. 33.º, n.º 1, al. hh)	Ana Isabel Cardoso dos Santos Travessa	20,00	
Lei n.º 75/2013, de 12-09, art. 33.º, n.º 1, al. hh)	Ana Isabel Oliveira Campos Pires	20,00	
Portaria n.º 128/2009, de 30-01 (e suas alterações), arts. 13.º e 14.º	Ana Lúcia Maçarico dos Santos	1 209,45	
Lei n.º 75/2013, de 12-09, art. 33.º, n.º 1, al. hh)	Ana Luísa da Silva Santos	45,00	
Lei n.º 75/2013, de 12-09, art. 33.º, n.º 1, al. hh)	Ana Margarida Damásio Andrade	41,39	
Portaria n.º 128/2009, de 30-01 (e suas alterações), arts. 13.º e 14.º	Ana Margarida dos Santos Martins	1 044,84	
Lei n.º 75/2013, de 12-09, art. 33.º, n.º 1, al. hh)	Ana Margarida Ferreira Coelho Travessa	70,15	
	<b>A Transportar</b>	<b>118 114,13</b>	



## 8.3.4.1 - Transferências Correntes

## Despesa

## CÂMARA MUNICIPAL DE BENAVENTE

Ano 2019

Disposições legais	Entidade beneficiária	Transferências efetuadas	Observações
	<b>Transporte</b>	<b>118 114,13</b>	
Lei n.º 75/2013, de 12-09, art. 33.º, n.º 1, al. hh)	Ana Margarida Raquel Palmar	818,00	
Lei n.º 75/2013, de 12-09, art. 33.º, n.º 1, al. hh)	Ana Maria Ferreira Pires	25,00	
Portaria n.º 128/2009, de 30-01 (e suas alterações), arts. 13.º e 14.º	Ana Maria Rodrigues Mateus	2 385,08	
Portaria n.º 128/2009, de 30-01 (e suas alterações), arts. 13.º e 14.º	Ana Maria Santos Azevedo	1 100,07	
Lei n.º 75/2013, de 12-09, art. 33.º, n.º 1, al. hh)	Ana Micaela Antunes Formigo Vatolin	28,50	
Lei n.º 75/2013, de 12-09, art. 33.º, n.º 1, al. hh)	Ana Otilia Marujo de Oliveira	29,50	
Lei n.º 75/2013, de 12-09, art. 33.º, n.º 1, al. hh)	Ana Patrícia Batista Loimil	54,90	
Lei n.º 75/2013, de 12-09, art. 33.º, n.º 1, al. hh)	Ana Paula Cardoso Catarino da Silva	44,71	
Lei n.º 75/2013, de 12-09, art. 33.º, n.º 1, al. hh)	Ana Paula Silva Xarana	28,50	
Lei n.º 75/2013, de 12-09, art. 33.º, n.º 1, al. hh)	Ana Raquel Moreira Ferreira Chendo	45,00	
Lei n.º 75/2013, de 12-09, art. 33.º, n.º 1, al. hh)	Ana Rita Batista de Matos	654,40	
Lei n.º 75/2013, de 12-09, art. 33.º, n.º 1, al. hh)	Ana Sofia Afonso Salgado	55,60	
Lei n.º 75/2013, de 12-09, art. 33.º, n.º 1, al. hh)	Ana Sofia Ferreira da Silva	82,80	
Lei n.º 75/2013, de 12-09, art. 33.º, n.º 1, al. hh)	Ana Sofia Jorge Ribeiro Azevedo	45,00	
Lei n.º 75/2013, de 12-09, art. 33.º, n.º 1, al. hh)	Ana Sónia Teixeira da Cunha	74,21	
Portaria n.º 128/2009, de 30-01 (e suas alterações), arts. 13.º e 14.º	Anabela Perdigão Cruz	3 500,14	
Lei n.º 75/2013, de 12-09, art. 33.º, n.º 1, al. hh)			
Lei n.º 75/2013, de 12-09, art. 33.º, n.º 1, al. hh)	Andreia Alexandra Gouveia Silva	26,10	
Lei n.º 75/2013, de 12-09, art. 33.º, n.º 1, al. hh)	Andreia Alexandra Marques Gomes	42,47	
Lei n.º 75/2013, de 12-09, art. 33.º, n.º 1, al. hh)	Andreia Filipa Canha da Cruz	818,00	
	<b>A Transportar</b>	<b>127 972,11</b>	

### 8.3.4.1 - Transferências Correntes

#### Despesa

## CÂMARA MUNICIPAL DE BENAVENTE

Ano 2019

Disposições legais	Entidade beneficiária	Transferências efetuadas	Observações
	<b>Transporte</b>	<b>127 972,11</b>	
Lei n.º 75/2013, de 12-09, art. 33.º, n.º 1, al. hh)	Andreia Silvia Rodrigues Carvalho	41,65	
Lei n.º 75/2013, de 12-09, art. 33.º, n.º 1, al. hh)	Andreia Sofia Sezinando Valério Silvano	28,50	
Lei n.º 75/2013, de 12-09, art. 33.º, n.º 1, al. hh)	Ângela Cristina Lobato Lopes Azevedo	44,71	
Portaria n.º 128/2009, de 30-01 (e suas alterações), arts. 13.º e 14.º	Ângela Maria Martins Freitas	985,04	
Lei n.º 75/2013, de 12-09, art. 33.º, n.º 1, al. hh)	Anita Silva Pereira	133,65	
Portaria n.º 128/2009, de 30-01 (e suas alterações), arts. 13.º e 14.º	Antonio Francisco Rodrigues Teixeira	1 574,00	
Portaria n.º 128/2009, de 30-01 (e suas alterações), arts. 13.º e 14.º	António José Costa Faria	1 603,41	
Lei n.º 75/2013, de 12-09, art. 33.º, n.º 1, al. o)	APAV - Associação Portuguesa de Apoio à Vítna	3 744,00	
Lei n.º 75/2013, de 12-09, art. 33.º, n.º 1, al. o)	APB - Associação da Picaria de Benavente	2 982,00	
Lei n.º 75/2013, de 12-09, art. 33.º, n.º 1, al. aaa)	APOIAR-Assoc.Portuguesa de Apoio a África	2 623,90	
Lei n.º 75/2013, de 12-09, art. 33.º, n.º 1, al. o)	APOM - Associação Portuguesa de Museologia	250,00	
Lei n.º 75/2013, de 12-09, art. 33.º, n.º 1, al. o)	ARCAS - Associação Recreativa e Cultural Amigos de Samora	34 244,00	
Lei n.º 5/2007, de 16-01, art. 46.º	AREPA - Associação Recreativa do Porto Alto	60 277,00	
Lei n.º 75/2013, de 12-09, art. 33.º, n.º 1, al. o) e u)			
Lei n.º 75/2013, de 12-09, art. 33.º, n.º 1, al. u)	ARPICB-Associação de Reformados Pensionistas e Idosos do Concelho de Benavente	1 000,00	
Lei n.º 75/2013, de 12-09, art. 33.º, n.º 1, al. u)	Assoc. Escoteiros de Portugal - Gr.66 - Benavente	3 494,00	
Lei n.º 75/2013, de 12-09, art. 33.º, n.º 1, al. o) e u)	Assoc. Humanitária Bombeiros Voluntários de Benavente	152 283,28	
Portaria n.º 1358/2007, de 15-10, art. 7.º, n.º 2			
Lei n.º 75/2013, de 12-09, art. 33.º, n.º 1, al. u)	Assoc. Humanitária Bombeiros Voluntários de Samora Correia	149 817,28	
Lei n.º 5/2007, de 16-01, art. 46.º			
Portaria n.º 1358/2007, de 15-10, art. 7.º, n.º 2			
Lei n.º 5/2007, de 16-01, art. 46.º	Associação Escola Tradicional de Artes Marciais e Curativas	3 250,00	
Lei n.º 75/2013, de 12-09, art. 33.º, n.º 1, al. o)	Associação Comissão de Festas em Honra de N.ª Sr.ª da Paz	8 359,00	
	<b>A Transportar</b>	<b>554 707,53</b>	

## 8.3.4.1 - Transferências Correntes

## Despesa

**CÂMARA MUNICIPAL DE BENAVENTE**Ano **2019**

Disposições legais	Entidade beneficiária	Transferências efetuadas	Observações
	<b>Transporte</b>	<b>554 707,53</b>	
Lei n.º 75/2013, de 12-09, art. 33.º, n.º 1, al. o) e u)	Associação de Dança Catarina Andrade	1 500,00	
Lei n.º 75/2013, de 12-09, art. 33.º, n.º 1, al. o)	Associação de Festas de Nossa Senhora de Fátima	4 000,00	
Lei n.º 75/2013, de 12-09, art. 33.º, n.º 1, al. o)	Associação de Festas de Santo Estevão	7 644,00	
Lei n.º 75/2013, de 12-09, art. 33.º, n.º 1, al. u)	Associação de Promoção Saúde Desenvolvimento Comunitário	1 763,64	
Lei n.º 75/2013, de 12-09, art. 33.º, n.º 1, al. o)	Associação de Socorros Mútuos Benaventense	2 591,00	
Lei n.º 75/2013, de 12-09, art. 33.º, n.º 1, al. u)	Associação Talentos à Descrição	4 900,00	
Lei n.º 75/2013, de 12-09, art. 33.º, n.º 1, al. u)	Associação Teatral Revisteiros	4 500,00	
Lei n.º 5/2007, de 16-01, art. 46.º	Ateneugisc - Ateneu Gímnico de Samora Correia	8 373,00	
Lei n.º 75/2013, de 12/9, art. 33.º, n.º 1, al. u)			
Lei n.º 75/2013, de 12-09, art. 33.º, n.º 1, al. hh)	Beatriz Beja Florentino	123,70	
Lei n.º 75/2013, de 12-09, art. 33.º, n.º 1, al. hh)	Beatriz Lemos da Silva	654,40	
Lei n.º 5/2007, de 16-01, art. 46.º	Benavente Futsal Clube Associação - BFCA	4 750,00	
Lei n.º 75/2013, de 12-09, art. 33.º, n.º 1, al. hh)	Bernardo José Lemos Silva	654,40	
Lei n.º 75/2013, de 12-09, art. 33.º, n.º 1, al. hh)	Bianca Rodrigues dos Santos	654,40	
Portaria n.º 128/2009, de 30-01 (e suas alterações), arts. 13.º e 14.º	Branca Margarida Jacinto Fandinga	4 664,38	
Lei n.º 75/2013, de 12-09, art. 33.º, n.º 1, al. hh)	Bruna Alexandra da Silva Ferreira	818,00	
Lei n.º 75/2013, de 12-09, art. 33.º, n.º 1, al. hh)	Bruna Maria Rodrigues	25,00	
Lei n.º 75/2013, de 12-09, art. 33.º, n.º 1, al. hh)	Carina Andreia Salvador Amorim Guerreiro	74,21	
Lei n.º 75/2013, de 12-09, art. 33.º, n.º 1, al. hh)	Carla Marisa Castro Lopes das Neves	45,00	
Lei n.º 75/2013, de 12-09, art. 33.º, n.º 1, al. hh)	Carla Valério dos Santos Pereira	45,00	
Lei n.º 75/2013, de 12-09, art. 33.º, n.º 1, al. hh)	Carlos Alberto Justino Neves	29,50	
Portaria n.º 128/2009, de 30-01 (e suas alterações), arts. 13.º e 14.º	Carlos Manuel Azevedo Firmo	835,79	
	<b>A Transportar</b>	<b>603 352,95</b>	

### 8.3.4.1 - Transferências Correntes

#### Despesa

## CÂMARA MUNICIPAL DE BENAVENTE

Ano **2019**

Disposições legais	Entidade beneficiária	Transferências efetuadas	Observações
	<b>Transporte</b>	<b>603 352,95</b>	
Portaria n.º 128/2009, de 30-01 (e suas alterações), arts. 13.º e 14.º	Carlos Manuel da Silva Filipe	3 100,36	
Lei n.º 75/2013, de 12-09, art. 33.º, n.º 1, al. hh)	Carolina Horta Guerra	245,40	
Lei n.º 75/2013, de 12-09, art. 33.º, n.º 1, al. o)	Casa do Benfica de Samora Correia	1 000,00	
Lei n.º 75/2013, de 12-09, art. 33.º, n.º 1, al. hh)	Catarina de Oliveira Frota	8,60	
Lei n.º 75/2013, de 12-09, art. 33.º, n.º 1, al. hh)	Catarina Isabel Jacinto Soares	654,40	
Lei n.º 75/2013, de 12-09, art. 33.º, n.º 1, al. u)	CBESSE - Centro de Bem Estar Social de Santo Estevão	9 176,73	
Lei n.º 75/2013, de 12-09, art. 33.º, n.º 1, al. hh)	Celestino Caetano	20,00	
Lei n.º 75/2013, de 12-09, art. 33.º, n.º 1, al. hh)	Célia Maria dos Santos Pinto Cruz da Nova	29,50	
Lei n.º 5/2007, de 16-01, art. 46.º	Centro Columbófilo Samorense	1 039,00	
Lei n.º 75/2013, de 12-09, art. 33.º, n.º 1, al. o), u) e v)	Centro de Bem Estar Social Padre Tobias (Fundação)	49 163,00	
Lei n.º 5/2007, de 16-01, art. 46.º	CFE - Clube de Futebol Estevense	14 410,00	
Portaria n.º 128/2009, de 30-01 (e suas alterações), arts. 13.º e 14.º	Cidália Maria Lino	1 882,98	
Despacho n.º 1234-A/2019, de 04-02, n.º 4	CIMLT - Comunidade Intermunicipal da Lezíria do Tejo	7 477,02	
Lei n.º 75/2013, de 12-09, art.º 32, art. 35.º e art. 128.º do Anexo I			
Lei n.º 771/2018, de 31-12, art.º 234, n.º 5			
Lei n.º 75/2013, de 12-09, art. 33.º, n.º 1, al. hh)	Claudia Alexandra Vilelas Saraiva de Freitas	44,71	
Portaria n.º 128/2009, de 30-01 (e suas alterações), arts. 13.º e 14.º	Cláudia Isabel Coutinho Ruivo Martins	395,98	
Lei n.º 75/2013, de 12-09, art. 33.º, n.º 1, al. hh)	Cláudia Sofia Duarte Afonso	41,40	
Portaria n.º 128/2009, de 30-01 (e suas alterações), arts. 13.º e 14.º	Cláudia Sofia Vivas Simões	6 181,06	
Lei n.º 75/2013, de 12-09, art. 33.º, n.º 1, al. hh)			
Lei n.º 75/2013, de 12-09, art. 33.º, n.º 1, al. hh)	Cleidiane Neves da Silva	29,50	
Lei n.º 75/2013, de 12-09, art. 33.º, n.º 1, al. o)	Comissão da Sardinha Assada - Festa da Amizade	10 000,00	
	<b>A Transportar</b>	<b>708 252,59</b>	

## 8.3.4.1 - Transferências Correntes

## Despesa

## CÂMARA MUNICIPAL DE BENAVENTE

Ano 2019

Disposições legais	Entidade beneficiária	Transferências efetuadas	Observações
	<b>Transporte</b>	<b>708 252,59</b>	
Lei n.º 75/2013, de 12-09, art. 33.º, n.º 1, al. o)	Comissão de Festas do Porto Alto	12 260,00	
Lei n.º 75/2013, de 12-09, art. 33.º, n.º 1, al. o) e u)	Comissão de Melhoramentos União e Progresso da Coutada Velha	5 674,00	
Lei n.º 5/2007, de 16-01, art.º 46.º			
Lei n.º 75/2013, de 12-09, art. 33.º, n.º 1, al. o)	Comissão Organizadora do Carnaval de Benavente	2 000,00	
Lei n.º 75/2013, de 12-09, art. 33.º, n.º 1, al. o)	Companhia das Lezirias, S.A.	20 000,00	
Lei n.º 75/2013, de 12-09, art. 33.º, n.º 1, al. o)	Confraria do Arroz Carolino das Lezírias Ribatejanas-CACLR	1 000,00	
Lei n.º 5/2007, de 16-01, art. 46.º	COSC - Clube Ornitológico de Samora Correia	1 039,00	
Lei n.º 75/2013, de 12-09, art. 33.º, n.º 1, al. u)	CPCCRD - Conf. Portuguesa Colectivid. Cultura, Recreio e Desporto	500,00	
Lei n.º 75/2013, de 12-09, art. 33.º, n.º 1, al. u)	Creche e Jardim Infantil de Benavente	15 912,33	
Despacho Ministro Educação e Ciência n.º 9265-B/2013, de 15-07, art. 10.º, n.º 1, al. b)	CRIB - Centro de Recuperação Infantil de Benavente	99 954,99	
Lei n.º 75/2013, de 12-09, art. 33.º, n.º 1, al. u)			
Lei n.º 75/2013, de 12-09, art. 33.º, n.º 1, al. hh)	Cristiana Dias Lino	95,35	
Portaria n.º 128/2009, de 30-01 (e suas alterações), arts. 13.º e 14.º	Cristina Generosa dos Santos	1 482,51	
Lei n.º 5/2007, de 16-01, art. 46.º	CTTB - Clube TT Benavente	926,00	
Lei n.º 5/2007, de 16-01, art. 46.º	CUAB - Clube União Artística Benaventense	12 982,00	
Portaria n.º 128/2009, de 30-01 (e suas alterações), arts. 13.º e 14.º	Daniel Brás Pinheiro	733,81	
Lei n.º 75/2013, de 12-09, art. 33.º, n.º 1, al. hh)	Daniela Alexandra Quá Ferreira	654,40	
Lei n.º 75/2013, de 12-09, art. 33.º, n.º 1, al. hh)	Daniela Sofia Barbaças da Silva	654,40	
Portaria n.º 128/2009, de 30-01 (e suas alterações), arts. 13.º e 14.º	David Camemba Silva Valente de Almeida	2 481,80	
Portaria n.º 128/2009, de 30-01 (e suas alterações), arts. 13.º e 14.º	David Gonçalo Ribeiro Paulo e Soares Aguiar	2 684,42	
Lei n.º 75/2013, de 12-09, art. 33.º, n.º 1, al. hh)	Dhianna Laia da Silva	654,40	
Lei n.º 75/2013, de 12-09, art. 33.º, n.º 1, al. hh)	Diana Isabel de Oliveira David	654,40	
Lei n.º 75/2013, de 12-09, art. 33.º, n.º 1, al. hh)	Diana Isabel Ferreira Nobre	25,00	
	<b>A Transportar</b>	<b>890 621,40</b>	

**8.3.4.1 - Transferências Correntes**  
**Despesa**

**CÂMARA MUNICIPAL DE BENAVENTE**

Ano **2019**

Disposições legais	Entidade beneficiária	Transferências efetuadas	Observações
	<b>Transporte</b>	<b>890 621,40</b>	
Lei n.º 75/2013, de 12-09, art. 33.º, n.º 1, al. hh)	Diana Nicoleta Cherloaba	29,50	
Lei n.º 75/2013, de 12-09, art. 33.º, n.º 1, al. hh)	Dina Manuel Ferreira Pedro	25,00	
Lei n.º 75/2013, de 12-09, art. 33.º, n.º 1, al. hh)	Duarte Cardoso Tavares	654,40	
Portaria n.º 128/2009, de 30-01 (e suas alterações), arts. 13.º e 14.º	Dulce Maria Parracho Silva Guerra	651,38	
Lei n.º 75/2013, de 12-09, art. 33.º, n.º 1, al. hh)	Dulcineia Renata Sá Antunes Marques da Silva	41,65	
Portaria n.º 128/2009, de 30-01 (e suas alterações), arts. 13.º e 14.º	Eleni Teixeira Figueira da Fonseca	429,81	
Lei n.º 75/2013, de 12-09, art. 33.º, n.º 1, al. hh)	Eliane Secco Magalhães	17,20	
Lei n.º 75/2013, de 12-09, art. 33.º, n.º 1, al. hh)	Elisa Sophie Paulino Reis	26,10	
Portaria n.º 128/2009, de 30-01 (e suas alterações), arts. 13.º e 14.º	Elisabete Maria Reis dos Santos	269,13	
Lei n.º 75/2013, de 12-09, art. 33.º, n.º 1, al. hh)	Elisabete Neves Sales	44,71	
Lei n.º 75/2013, de 12-09, art. 33.º, n.º 1, al. hh)	Elisabete Ribeiro Neves	20,00	
Lei n.º 75/2013, de 12-09, art. 33.º, n.º 1, al. hh)	Emanuel José Coelho Correia da Cruz	74,21	
Lei n.º 5/2007, de 16-01, art. 46.º	ETAM-DO - Associação Desportiva e Cultural	5 750,00	
Portaria n.º 128/2009, de 30-01 (e suas alterações), arts. 13.º e 14.º	Fábio Jorge Castanheiro Pedro	463,64	
Lei n.º 75/2013, de 12-09, art. 33.º, n.º 1, al. o)	Fábrica da Igreja Paroquial da Freguesia de Benavente	1 200,00	
Lei n.º 75/2013, de 12-09, art. 33.º, n.º 1, al. hh)	Fátima Andreia Quintela Serrador	41,75	
Lei n.º 75/2013, de 12-09, art. 33.º, n.º 1, al. hh)	Fatima de Oliveira da Costa	20,00	
Lei n.º 75/2013, de 12-09, art. 33.º, n.º 1, al. hh)	Filipe Miguel Frieza Nunes	46,30	
Lei n.º 75/2013, de 12-09, art. 33.º, n.º 1, al. u)	FMCU - Federação Mundial das Cidades Unidas	836,00	
Lei n.º 75/2013, de 12-09, art. 33.º, n.º 1, al. u)	Follow Dance - Associação	2 500,00	
Portaria n.º 128/2009, de 30-01 (e suas alterações), arts. 13.º e 14.º	Francisco Alcides Lopes	3 901,07	
	<b>A Transportar</b>	<b>907 663,25</b>	

## 8.3.4.1 - Transferências Correntes

## Despesa

## CÂMARA MUNICIPAL DE BENAVENTE

Ano 2019

Disposições legais	Entidade beneficiária	Transferências efetuadas	Observações
	<b>Transporte</b>	<b>907 663,25</b>	
Decreto-lei n.º 162/79, de 30-05, art. 3.º	Freguesia da Barrosa	60 143,29	
Decreto-lei n.º 410-B/79, de 27-09, arts. 1.º e 2.º			
Lei n.º 75/2013, de 12-09, art. 33.º, n.º 1, al. l), art. 120.º, art. 131 e art. 132.º			
Decreto-lei n.º 162/79, de 30-05, art. 3.º	Freguesia de Benavente	152 473,49	
Decreto-lei n.º 410-B/79, de 27-09, arts. 1.º e 2.º			
Lei n.º 75/2013, de 12-09, art. 33.º, n.º 1, al. l), art. 120.º, art. 131 e art. 132.º			
Decreto-lei n.º 162/79, de 30-05, art. 3.º	Freguesia de Samora Correia	220 554,35	
Decreto-lei n.º 410-B/79, de 27-09, arts. 1.º e 2.º			
Lei n.º 75/2013, de 12-09, art. 33.º, n.º 1, al. l), art. 120.º, art. 131 e art. 132.º			
Decreto-lei n.º 162/79, de 30-05, art. 3.º	Freguesia de Santo Estêvão	92 443,77	
Decreto-lei n.º 410-B/79, de 27-09, arts. 1.º e 2.º			
Lei n.º 75/2013, de 12-09, art. 33.º, n.º 1, al. l), art. 120.º, art. 131 e art. 132.º			
Lei n.º 5/2007, de 16-01, art. 46.º	Fundação Antiga Casa Real de Samora Correia	2 450,00	
Lei n.º 5/2007, de 16-01, art. 46.º	GDB - Grupo Desportivo de Benavente	50 949,00	
Lei n.º 5/2007, de 16-01, art. 46.º	GDSC - Grupo Desportivo de Samora Correia	59 517,50	
Lei n.º 75/2013, de 12-09, art. 33.º, n.º 1, al. u)	Grupo de Escuteiros de Samora Correia	3 494,00	
Lei n.º 75/2013, de 12-09, art. 33.º, n.º 1, al. o) e u)	Grupo Etnográfico Samora e o Passado	3 731,00	
Lei n.º 75/2013, de 12-09, art. 33.º, n.º 1, al. hh)	Helena Isabel Carvalho Lopes	654,40	
Lei n.º 75/2013, de 12-09, art. 33.º, n.º 1, al. hh)	Helena Maria Serrano Rocha	41,40	
Lei n.º 75/2013, de 12-09, art. 33.º, n.º 1, al. hh)	Helena Sofia do Couto Braz Fernandes Pereira	41,65	
Lei n.º 75/2013, de 12-09, art. 33.º, n.º 1, al. hh)	Helena Sofia Sequeira Balicha	20,00	
Lei n.º 75/2013, de 12-09, art. 33.º, n.º 1, al. hh)	Ina Ivaschiv	45,00	
Lei n.º 75/2013, de 12-09, art. 33.º, n.º 1, al. hh)	Inês Guerreiro Marcelino	7,25	
	<b>A Transportar</b>	<b>1 554 229,35</b>	

**8.3.4.1 - Transferências Correntes**  
**Despesa**

**CÂMARA MUNICIPAL DE BENAVENTE**

Ano **2019**

Disposições legais	Entidade beneficiária	Transferências efetuadas	Observações
	<b>Transporte</b>	<b>1 554 229,35</b>	
Lei n.º 75/2013, de 12-09, art. 33.º, n.º 1, al. hh)	Inês Isabel Madeira Ramos	183,22	
Lei n.º 75/2013, de 12-09, art. 33.º, n.º 1, al. hh)	Iolanda Edice Lopes Araújo	654,40	
Lei n.º 75/2013, de 12-09, art. 33.º, n.º 1, al. hh)	Isaura Dias Silva	73,50	
Lei n.º 75/2013, de 12-09, art. 33.º, n.º 1, al. hh)	Ivete Belo Mateus	24,80	
Lei n.º 5/2007, de 16-01, art. 46.º	JDA - Associação Juventude Desportiva Almansor	7 569,00	
Lei n.º 75/2013, de 12-09, art. 33.º, n.º 1, al. hh)	Joana Bettencourt Brito	818,00	
Lei n.º 75/2013, de 12-09, art. 33.º, n.º 1, al. hh)	Joana Filipa Antunes Cruz	245,40	
Lei n.º 75/2013, de 12-09, art. 33.º, n.º 1, al. hh)	Joana Filipa Duarte Ferreira	818,00	
Lei n.º 75/2013, de 12-09, art. 33.º, n.º 1, al. hh)	Joana Filipa Melo Martins	818,00	
Portaria n.º 128/2009, de 30-01 (e suas alterações), arts. 13.º e 14.º	Joana Isabel Cardoso Marques	1 506,44	
Lei n.º 75/2013, de 12-09, art. 33.º, n.º 1, al. hh)	Joana Martins Lopes	654,40	
Lei n.º 75/2013, de 12-09, art. 33.º, n.º 1, al. hh)	Joana Sofia Lopes Domingos	818,00	
Portaria n.º 128/2009, de 30-01 (e suas alterações), arts. 13.º e 14.º	Joana Vanessa Roldão Oliveira	1 439,00	
Lei n.º 75/2013, de 12-09, art. 33.º, n.º 1, al. hh)	Joanna Margarida Carvalho Fernandes	490,75	
Lei n.º 75/2013, de 12-09, art. 33.º, n.º 1, al. hh)	João André Mateus Grácio	130,95	
Lei n.º 75/2013, de 12-09, art. 33.º, n.º 1, al. hh)	João Bernardo Feitor de Carvalho Borges	654,40	
Lei n.º 75/2013, de 12-09, art. 33.º, n.º 1, al. hh)	João Malpique Esteves	46,30	
Lei n.º 75/2013, de 12-09, art. 33.º, n.º 1, al. hh)	João Miguel Ferreira Galvão	818,00	
Lei n.º 75/2013, de 12-09, art. 33.º, n.º 1, al. hh)	João Miguel Nobre Marques	9,88	
Lei n.º 75/2013, de 12-09, art. 33.º, n.º 1, al. hh)	João Pedro Braga Valente	818,00	
Lei n.º 75/2013, de 12-09, art. 33.º, n.º 1, al. hh)	João Pedro Freitas Massano	818,00	
	<b>A Transportar</b>	<b>1 573 637,79</b>	



## 8.3.4.1 - Transferências Correntes

## Despesa

## CÂMARA MUNICIPAL DE BENAVENTE

Ano 2019

Disposições legais	Entidade beneficiária	Transferências efetuadas	Observações
	<b>Transporte</b>	<b>1 573 637,79</b>	
Lei n.º 75/2013, de 12-09, art. 33.º, n.º 1, al. hh)	João Pedro Marques Moura	818,00	
Lei n.º 75/2013, de 12-09, art. 33.º, n.º 1, al. hh)	João Tomás Barrocas Carvalho Cabo Verde	23,15	
Lei n.º 75/2013, de 12-09, art. 33.º, n.º 1, al. hh)	João Tomé Portela Roque	46,30	
Portaria n.º 128/2009, de 30-01 (e suas alterações), arts. 13.º e 14.º	Joaquim António Simões	4 166,65	
Portaria n.º 128/2009, de 30-01 (e suas alterações), arts. 13.º e 14.º	Joaquim Jorge Henriques Pedro	4 166,65	
Lei n.º 75/2013, de 12-09, art. 33.º, n.º 1, al. hh)	Jone Augusto Nunes de Oliveira	67,75	
Portaria n.º 128/2009, de 30-01 (e suas alterações), arts. 13.º e 14.º	José Fernando da Silva dos Santos	474,81	
Lei n.º 75/2013, de 12-09, art. 33.º, n.º 1, al. hh)			
Lei n.º 75/2013, de 12-09, art. 33.º, n.º 1, al. hh)	José Francisco Brinca Andrade Azevedo e Silva	245,40	
Portaria n.º 128/2009, de 30-01 (e suas alterações), arts. 13.º e 14.º	José Manuel Rodrigues Soares Possante	936,90	
Lei n.º 75/2013, de 12-09, art. 33.º, n.º 1, al. hh)	Julyanna Michelly de Oliveira	44,71	
Lei n.º 75/2013, de 12-09, art. 33.º, n.º 1, al. hh)	Kátia Filipa Branco dos Reis	45,00	
Lei n.º 75/2013, de 12-09, art. 33.º, n.º 1, al. hh)	Lara Lopes Ramos Ganhão	818,00	
Lei n.º 75/2013, de 12-09, art. 33.º, n.º 1, al. hh)	Laura Maria Rocha Reis	42,21	
Lei n.º 75/2013, de 12-09, art. 33.º, n.º 1, al. hh)	Lecy Henrique Gonçalves	25,40	
Lei n.º 75/2013, de 12-09, art. 33.º, n.º 1, al. hh)	Leonardo Miguel Leite Felisberto Simões	63,15	
Lei n.º 75/2013, de 12-09, art. 33.º, n.º 1, al. hh)	Leonardo Rafael Castelo Guerra	654,40	
Portaria n.º 128/2009, de 30-01 (e suas alterações), arts. 13.º e 14.º	Leonor Barradas de Abreu Butt	4 664,38	
Lei n.º 75/2013, de 12-09, art. 33.º, n.º 1, al. o)	Liga de Melhoramentos de Foros da Charneca	4 482,00	
Lei n.º 75/2013, de 12-09, art. 33.º, n.º 1, al. hh)	Liliana Alexandra Martins Viegas	28,50	
Lei n.º 75/2013, de 12-09, art. 33.º, n.º 1, al. hh)	Liliana de Oliveira Santos Caldeira	25,00	
Lei n.º 75/2013, de 12-09, art. 33.º, n.º 1, al. hh)	Lora Danielova Simeonova	490,75	
	<b>A Transportar</b>	<b>1 595 966,90</b>	

**8.3.4.1 - Transferências Correntes**  
**Despesa**

**CÂMARA MUNICIPAL DE BENAVENTE**

Ano **2019**

Disposições legais	Entidade beneficiária	Transferências efetuadas	Observações
	<b>Transporte</b>	<b>1 595 966,90</b>	
Lei n.º 75/2013, de 12-09, art. 33.º, n.º 1, al. hh)	Lorena Maria Victória Bien	44,71	
Lei n.º 75/2013, de 12-09, art. 33.º, n.º 1, al. hh)	Lucia Maria Sousa Rodrigues	20,00	
Portaria n.º 128/2009, de 30-01 (e suas alterações), arts. 13.º e 14.º	Luciano Tito Caniço	4 596,82	
Lei n.º 75/2013, de 12-09, art. 33.º, n.º 1, al. hh)	Luís Antonio da Silva	25,00	
Lei n.º 75/2013, de 12-09, art. 33.º, n.º 1, al. hh)	Luís Carlos Alves Pedro Couto Marques	41,75	
Lei n.º 75/2013, de 12-09, art. 33.º, n.º 1, al. hh)	Luis Carlos Ferreira Simões	818,00	
Lei n.º 75/2013, de 12-09, art. 33.º, n.º 1, al. hh)	Luís Filipe Ângelo Santos Martins	490,75	
Portaria n.º 128/2009, de 30-01 (e suas alterações), arts. 13.º e 14.º	Luís Miguel Guerreiro da Silva Correia	5 471,32	
Lei n.º 75/2013, de 12-09, art. 33.º, n.º 1, al. hh)	Luísa Isabel Conde Oliveira Caroço	38,82	
Lei n.º 75/2013, de 12-09, art. 33.º, n.º 1, al. hh)	Madalena Maria Penteado Moisés	28,19	
Lei n.º 75/2013, de 12-09, art. 33.º, n.º 1, al. hh)	Magda Inês Tomás Ventura	44,71	
Portaria n.º 128/2009, de 30-01 (e suas alterações), arts. 13.º e 14.º	Manuel António Marques de Sousa	497,47	
Portaria n.º 128/2009, de 30-01 (e suas alterações), arts. 13.º e 14.º	Manuel Pinto Augusto	2 684,42	
Lei n.º 75/2013, de 12-09, art. 33.º, n.º 1, al. hh)	Mara Lúcia Barradas Martins	25,00	
Lei n.º 75/2013, de 12-09, art. 33.º, n.º 1, al. hh)	Marcio Alves Serafim Babolim	83,30	
Lei n.º 75/2013, de 12-09, art. 33.º, n.º 1, al. hh)	Márcio Rodrigo Vasconcelos da Silva	245,40	
Lei n.º 75/2013, de 12-09, art. 33.º, n.º 1, al. hh)	Margarida Catarro Parracho	654,40	
Portaria n.º 128/2009, de 30-01 (e suas alterações), arts. 13.º e 14.º	Margarida Cristina Gonçalves Serafim	429,81	
Portaria n.º 128/2009, de 30-01 (e suas alterações), arts. 13.º e 14.º	Maria Augusta Turibio Quarenta	464,94	
Lei n.º 75/2013, de 12-09, art. 33.º, n.º 1, al. hh)	Maria Carla Fernandes Inácio	26,10	
Lei n.º 75/2013, de 12-09, art. 33.º, n.º 1, al. hh)	Maria Carolina Bacatelo Dias de Sousa Martins	654,40	
	<b>A Transportar</b>	<b>1 613 352,21</b>	

## 8.3.4.1 - Transferências Correntes

## Despesa

## CÂMARA MUNICIPAL DE BENAVENTE

Ano 2019

Disposições legais	Entidade beneficiária	Transferências efetuadas	Observações
	<b>Transporte</b>	<b>1 613 352,21</b>	
Portaria n.º 128/2009, de 30-01 (e suas alterações), arts. 13.º e 14.º	Maria Clara Martins da Silva Veiga	1 621,13	
Lei n.º 75/2013, de 12-09, art. 33.º, n.º 1, al. hh)	Maria Conceição Fernando Figueiredo	28,50	
Lei n.º 75/2013, de 12-09, art. 33.º, n.º 1, al. hh)	Maria da Conceição Fernandes dos Reis	45,00	
Lei n.º 75/2013, de 12-09, art. 33.º, n.º 1, al. hh)	Maria da Conceição Lino da Silva	28,50	
Lei n.º 75/2013, de 12-09, art. 33.º, n.º 1, al. hh)	Maria de Jesus de Souza	61,65	
Lei n.º 75/2013, de 12-09, art. 33.º, n.º 1, al. hh)	Maria do Rosário Bigas Ferreira	26,10	
Lei n.º 75/2013, de 12-09, art. 33.º, n.º 1, al. hh)	Maria Eugénia da Costa da Cunha Fernandes	818,00	
Portaria n.º 128/2009, de 30-01 (e suas alterações), arts. 13.º e 14.º	Maria Fernanda Fernandes Pereira	2 018,52	
Lei n.º 75/2013, de 12-09, art. 33.º, n.º 1, al. hh)	Maria Filomena Rodrigues Martins	26,10	
Lei n.º 75/2013, de 12-09, art. 33.º, n.º 1, al. hh)	Maria Manuela Mendes Cardoso	29,50	
Lei n.º 75/2013, de 12-09, art. 33.º, n.º 1, al. hh)	Maria Teresa de Noronha Walenta Braz	818,00	
Lei n.º 75/2013, de 12-09, art. 33.º, n.º 1, al. hh)	Maria Teresa de Oliveira Salsinha Rocha	818,00	
Lei n.º 75/2013, de 12-09, art. 33.º, n.º 1, al. hh)	Mariana de Brito Vasques	490,75	
Lei n.º 75/2013, de 12-09, art. 33.º, n.º 1, al. hh)	Mariana Isabel Ferreira Semeano	191,06	
Lei n.º 75/2013, de 12-09, art. 33.º, n.º 1, al. hh)	Mariana Pinto Falua	654,40	
Lei n.º 75/2013, de 12-09, art. 33.º, n.º 1, al. hh)	Mariana Quitéria Martins de Oliveira	654,40	
Lei n.º 75/2013, de 12-09, art. 33.º, n.º 1, al. hh)	Mariana Sofia Mendes Fernandes	86,65	
Lei n.º 75/2013, de 12-09, art. 33.º, n.º 1, al. hh)	Marisa Cristina Correia Loureiro	45,00	
Lei n.º 75/2013, de 12-09, art. 33.º, n.º 1, al. hh)	Marta Margarida Pedrosa Vilelas Lima	29,50	
Portaria n.º 128/2009, de 30-01 (e suas alterações), arts. 13.º e 14.º	Marta Sofia Duarte Martins	4 722,15	
Lei n.º 75/2013, de 12-09, art. 33.º, n.º 1, al. hh)	Marta Sofia Gaspar Francisco	25,00	
	<b>A Transportar</b>	<b>1 626 590,12</b>	

**8.3.4.1 - Transferências Correntes**  
**Despesa**

**CÂMARA MUNICIPAL DE BENAVENTE**

Ano **2019**

Disposições legais	Entidade beneficiária	Transferências efetuadas	Observações
	<b>Transporte</b>	<b>1 626 590,12</b>	
Lei n.º 75/2013, de 12-09, art. 33.º, n.º 1, al. hh)	Marta Sofia Gonçalves Colaço	41,65	
Lei n.º 75/2013, de 12-09, art. 33.º, n.º 1, al. hh)	Maryna Stepan	20,00	
Lei n.º 75/2013, de 12-09, art. 33.º, n.º 1, al. hh)	Melissa Susana Carvalho Fernandes	818,00	
Lei n.º 75/2013, de 12-09, art. 33.º, n.º 1, al. hh)	Miguel Gamboa Nunes Proença	21,51	
Lei n.º 75/2013, de 12-09, art. 33.º, n.º 1, al. hh)	Mónica Cristina Madruga Martins	20,00	
Lei n.º 75/2013, de 12-09, art. 33.º, n.º 1, al. hh)	Mónica Sofia Lopes e Santos Silva	44,71	
Lei n.º 75/2013, de 12-09, art. 33.º, n.º 1, al. hh)	Mykola Gafinchuk	25,00	
Lei n.º 5/2007, de 16-01, art. 46.º	NASC - Núcleo de Andebol de Samora Correia	28 576,00	
Lei n.º 75/2013, de 12-09, art. 33.º, n.º 1, al. hh)	Natalia Bezsudnova	41,75	
Lei n.º 75/2013, de 12-09, art. 33.º, n.º 1, al. hh)	Nataliia Padytel	41,75	
Lei n.º 75/2013, de 12-09, art. 33.º, n.º 1, al. hh)	Neila Patricia Freitas Robalo César	25,00	
Lei n.º 75/2013, de 12-09, art. 33.º, n.º 1, al. hh)	Nelson dos Santos Ferreira Custódio	70,15	
Portaria n.º 128/2009, de 30-01 (e suas alterações), arts. 13.º e 14.º	Nelson Wilson Longle Hortelet Alves	857,04	
Portaria n.º 128/2009, de 30-01 (e suas alterações), arts. 13.º e 14.º	Nicolae Antir	4 128,41	
Lei n.º 75/2013, de 12-09, art. 33.º, n.º 1, al. hh)	Nuno Célio Freitas Borges	25,00	
Lei n.º 75/2013, de 12-09, art. 33.º, n.º 1, al. hh)	Patrícia Alexandra Serra Vieira da Costa	20,00	
Lei n.º 75/2013, de 12-09, art. 33.º, n.º 1, al. hh)	Patrícia Isabel Ribeiro Louro	25,00	
Lei n.º 75/2013, de 12-09, art. 33.º, n.º 1, al. hh)	Patricia Maria Augusta Magno	29,50	
Lei n.º 75/2013, de 12-09, art. 33.º, n.º 1, al. hh)	Patricia Sofia Gois Coelho	25,00	
Lei n.º 75/2013, de 12-09, art. 33.º, n.º 1, al. hh)	Patricia Sofia Matos Martins	50,00	
Lei n.º 75/2013, de 12-09, art. 33.º, n.º 1, al. hh)	Paula Alexandra da Silva Antunes Pereira	23,23	
	<b>A Transportar</b>	<b>1 661 518,82</b>	

### 8.3.4.1 - Transferências Correntes

#### Despesa

## CÂMARA MUNICIPAL DE BENAVENTE

Ano **2019**

Disposições legais	Entidade beneficiária	Transferências efetuadas	Observações
	<b>Transporte</b>	<b>1 661 518,82</b>	
Portaria n.º 128/2009, de 30-01 (e suas alterações), arts. 13.º e 14.º	Paula Cristina Mendes Faustino	2 361,67	
Lei n.º 75/2013, de 12-09, art. 33.º, n.º 1, al. hh)	Paula Luisa Almeida Ruivo Correia	44,23	
Lei n.º 75/2013, de 12-09, art. 33.º, n.º 1, al. hh)	Paulo Tiago Lopes de Araujo	818,00	
Portaria n.º 128/2009, de 30-01 (e suas alterações), arts. 13.º e 14.º	Pedro Manuel Santos Serra Carrapito	4 075,42	
Lei n.º 75/2013, de 12-09, art. 33.º, n.º 1, al. hh)	Pedro Miguel Grilo Claudino	654,40	
Lei n.º 75/2013, de 12-09, art. 33.º, n.º 1, al. hh)	Rafael Saidy Damásio de Macedo Furtado	245,40	
Lei n.º 75/2013, de 12-09, art. 33.º, n.º 1, al. o)	Rancho Típico Saia Rodada de Benavente	5 731,00	
Lei n.º 75/2013, de 12-09, art. 33.º, n.º 1, al. u)	Retecork	1 600,00	
Portaria n.º 128/2009, de 30-01 (e suas alterações), arts. 13.º e 14.º	Ricardo Daniel Vieira Lobo	1 197,35	
Lei n.º 75/2013, de 12-09, art. 33.º, n.º 1, al. hh)	Ricardo João Borges Carneiro	34,78	
Lei n.º 75/2013, de 12-09, art. 33.º, n.º 1, al. hh)	Ricardo Jorge Mota Correia Castanheiro	20,00	
Lei n.º 75/2013, de 12-09, art. 33.º, n.º 1, al. hh)	Rodrigo Alves Alferes Galhardas	818,00	
Portaria n.º 128/2009, de 30-01 (e suas alterações), arts. 13.º e 14.º	Rosária Romano da Cruz	140,34	
Lei n.º 75/2013, de 12-09, art. 33.º, n.º 1, al. hh)	Rúben Manuel Rodrigues Monteiro	818,00	
Portaria n.º 128/2009, de 30-01 (e suas alterações), arts. 13.º e 14.º	Rui Pedro Rodrigues Crisóstomo	3 597,25	
Lei n.º 75/2013, de 12-09, art. 33.º, n.º 1, al. hh)	Ruslana Kostyuk	25,00	
Lei n.º 75/2013, de 12-09, art. 33.º, n.º 1, al. hh)	Rute Barrué Fernandes	818,00	
Lei n.º 75/2013, de 12-09, art. 33.º, n.º 1, al. hh)	Rute Chaves de Atalides Amorim	20,00	
Lei n.º 75/2013, de 12-09, art. 33.º, n.º 1, al. hh)	Rute Isabel Lourenço dos Santos	20,00	
Lei n.º 75/2013, de 12-09, art. 33.º, n.º 1, al. hh)	Rute Isabel Rodrigues Gregório	45,00	
Portaria n.º 128/2009, de 30-01 (e suas alterações), arts. 13.º e 14.º	Rute Patrícia Gomes Tabaquinha Martins	4 128,41	
	<b>A Transportar</b>	<b>1 688 731,07</b>	

### 8.3.4.1 - Transferências Correntes

#### Despesa

## CÂMARA MUNICIPAL DE BENAVENTE

Ano **2019**

Disposições legais	Entidade beneficiária	Transferências efetuadas	Observações
	<b>Transporte</b>	<b>1 688 731,07</b>	
Lei n.º 75/2013, de 12-09, art. 33.º, n.º 1, al. hh)	Sandra Maria da Silva Galhofa	26,10	
Lei n.º 75/2013, de 12-09, art. 33.º, n.º 1, al. hh)	Sandra Maria Pereira Ganhão	25,00	
Lei n.º 75/2013, de 12-09, art. 33.º, n.º 1, al. hh)	Sandra Mónica Costa Teixeira	25,00	
Lei n.º 75/2013, de 12-09, art. 33.º, n.º 1, al. u)	Santa Casa da Misericórdia de Alcochete	1 658,00	
Lei n.º 75/2013, de 12-09, art. 33.º, n.º 1, al. u)	Santa Casa da Misericórdia de Benavente	9 449,00	
Lei n.º 75/2013, de 12-09, art. 33.º, n.º 1, al. hh)	Sara Alexandra Cardoso Marques Costa Correia	25,00	
Lei n.º 75/2013, de 12-09, art. 33.º, n.º 1, al. hh)	Sara Barbosa dos Santos	20,00	
Lei n.º 75/2013, de 12-09, art. 33.º, n.º 1, al. hh)	Sara Cristina Fonseca Domingos	83,80	
Lei n.º 75/2013, de 12-09, art. 33.º, n.º 1, al. hh)	Sara Filipa Oliveira Carvalho Ferreira	818,00	
Lei n.º 75/2013, de 12-09, art. 33.º, n.º 1, al. hh)	Sara Isabel Miguel Mendes	25,00	
Lei n.º 75/2013, de 12-09, art. 33.º, n.º 1, al. hh)	Sara Isabel Oliveira Moreira	41,75	
Lei n.º 75/2013, de 12-09, art. 33.º, n.º 1, al. hh)	Sara Vanessa Osman Lopes	25,00	
Lei n.º 5/2007, de 16-01, art. 46.º	SFUS - Sociedade Filarmónica União Samorense	26 581,00	
Lei n.º 75/2013, de 12-09, art. 33.º, n.º 1, al. o) e u)			
Lei n.º 75/2013, de 12-09, art. 33.º, n.º 1, al. hh)	Silvina da Costa Rodrigues Bertolo	29,50	
Despacho do Ministro da Educação e Ciência n.º 9265-B/2013, de 15-07, art. 10.º, n.º 1, al. b)	Sociedade Filarmónica Benaventense	14 631,00	
Lei n.º 75/2013, de 12-09, art. 33.º, n.º 1, al. o) e u)			
Lei n.º 75/2013, de 12-09, art. 33.º, n.º 1, al. o) e u)	Sociedade Filarmónica de Santo Estêvão	18 388,00	
Lei n.º 5/2007, de 16-01, art. 46.º			
Lei n.º 75/2013, de 12-09, art. 33.º, n.º 1, al. hh)	Sofia Isabel Calhau Pazeiro	25,00	
Lei n.º 75/2013, de 12-09, art. 33.º, n.º 1, al. hh)	Sónia Patrícia Silva Correia Dias	25,00	
Portaria n.º 128/2009, de 30-01 (e suas alterações), arts. 13.º e 14.º	Sónia Virginia Almeida Galvão Machado Neves	3 523,32	
	<b>A Transportar</b>	<b>1 764 155,54</b>	

## 8.3.4.1 - Transferências Correntes

## Despesa

## CÂMARA MUNICIPAL DE BENAVENTE

Ano 2019

Disposições legais	Entidade beneficiária	Transferências efetuadas	Observações
	<b>Transporte</b>	<b>1 764 155,54</b>	
Lei n.º 75/2013, de 12-09, art. 33.º, n.º 1, al. hh)	Soraia Cristina Patricio Lopes	45,00	
Lei n.º 75/2013, de 12-09, art. 33.º, n.º 1, al. hh)	Soraia Sofia Santos Carvalho	29,50	
Lei n.º 75/2013, de 12-09, art. 33.º, n.º 1, al. hh)	Susana Maria Domingues Fernandes Lopes	25,00	
Lei n.º 75/2013, de 12-09, art. 33.º, n.º 1, al. hh)	Svetlana Lozovanu	20,00	
Lei n.º 75/2013, de 12-09, art. 33.º, n.º 1, al. hh)	Szilvia Koborzan da Silva	40,00	
Lei n.º 75/2013, de 12-09, art. 33.º, n.º 1, al. hh)	Tabita Montes da Graça	41,65	
Lei n.º 75/2013, de 12-09, art. 33.º, n.º 1, al. hh)	Tamara C. Salgado Nunes	26,10	
Lei n.º 75/2013, de 12-09, art. 33.º, n.º 1, al. hh)	Tetyana Manyak	26,10	
Lei n.º 75/2013, de 12-09, art. 33.º, n.º 1, al. hh)	Tetyana Suchevan	45,00	
Lei n.º 75/2013, de 12-09, art. 33.º, n.º 1, al. hh)	Thawanna Jeremias Barbosa Gomes	818,00	
Lei n.º 75/2013, de 12-09, art. 33.º, n.º 1, al. hh)	Tiago Alexandre Ferreira da Silva	29,50	
Lei n.º 75/2013, de 12-09, art. 33.º, n.º 1, al. hh)	Tomás Duarte da Silva	173,65	
Portaria n.º 128/2009, de 30-01 (e suas alterações), arts. 13.º e 14.º	Tsvetomila Petrova Yankova	6 280,29	
Lei n.º 75/2013, de 12-09, art. 33.º, n.º 1, al. hh)	Vanda Lúcia Pereira Pirralha Duarte	20,00	
Lei n.º 75/2013, de 12-09, art. 33.º, n.º 1, al. hh)	Vanda Lúcia Pereira Tomé	41,75	
Lei n.º 75/2013, de 12-09, art. 33.º, n.º 1, al. hh)	Vanessa Silva Nascimento	818,00	
Lei n.º 75/2013, de 12-09, art. 33.º, n.º 1, al. hh)	Vanessa Sofia Gameiro Felix	818,00	
Lei n.º 75/2013, de 12-09, art. 33.º, n.º 1, al. hh)	Vânia Catarina de Jesus Serafim	28,50	
Portaria n.º 128/2009, de 30-01 (e suas alterações), arts. 13.º e 14.º Lei n.º 75/2013, de 12-09, art. 33.º, n.º 1, al. hh)	Vânia Cristina de Oliveira Guilherme Fonseca	3 709,60	
Lei n.º 75/2013, de 12-09, art. 33.º, n.º 1, al. hh)	Vânia Cristina Silva Marques	41,39	
Lei n.º 75/2013, de 12-09, art. 33.º, n.º 1, al. hh)	Vera Catarina Marques Venâncio	28,50	
	<b>A Transportar</b>	<b>1 777 261,07</b>	

**8.3.4.1 - Transferências Correntes**  
**Despesa**

**CÂMARA MUNICIPAL DE BENAVENTE**

Ano **2019**

Disposições legais	Entidade beneficiária	Transferências efetuadas	Observações
	<b>Transporte</b>	<b>1 777 261,07</b>	
Portaria n.º 128/2009, de 30-01 (e suas alterações), arts. 13.º e 14.º	Vera Lúcia Belas Filipe Gonçalves	811,94	
Lei n.º 75/2013, de 12-09, art. 33.º, n.º 1, al. hh)	Vera Mónica Tomé Correia Silva	25,00	
Portaria n.º 128/2009, de 30-01 (e suas alterações), arts. 13.º e 14.º	Vera Sandra Pereira Sousa Casimiro Valério	1 344,87	
Portaria n.º 128/2009, de 30-01 (e suas alterações), arts. 13.º e 14.º	Vera Sofia Moreira Pedrosa Feijoca	249,81	
Lei n.º 75/2013, de 12-09, art. 33.º, n.º 1, al. hh)	Verónica Gitu	25,00	
Lei n.º 75/2013, de 12-09, art. 33.º, n.º 1, al. hh)	Viorica Bocsa	25,00	
Lei n.º 75/2013, de 12-09, art. 33.º, n.º 1, al. hh)	Volodymyr Lavorskyi	20,00	
Lei n.º 75/2013, de 12-09, art. 33.º, n.º 1, al. hh)	Wesley Ferreira Santos	20,00	
Lei n.º 75/2013, de 12-09, art. 33.º, n.º 1, al. hh)	Yasai Xia	25,00	
	<b>Total:</b>	<b>1 779 807,69</b>	



**Código Pocal:**

# **8.3.4.2 - Transferências capital - Despesas**

## 8.3.4.2 - Transferências de Capital

## Despesa

**CÂMARA MUNICIPAL DE BENAVENTE**

Ano 2019

Disposições legais	Entidade beneficiária	Transferências efetuadas	Observações
Lei n.º 5/2007, de 16-01, art. 46.º	AREPA - Associação Recreativa do Porto Alto	34 240,05	
Lei n.º 75/2013, de 12-09, art. 33.º, n.º 1, al. u)	Ass. Hum. Bombeiros Voluntários Samora Correia	2 000,00	
Lei n.º 75/2013, de 12-09, art. 128.º	CIMLT - Comunidade Intermunicipal da Lezíria do Tejo	32 896,51	
Contrato Cooperação no âmbito setor Publico n.º 18/2019, de 9-05			
Lei n.º 75/2013, de 12-09, art. 33.º, n.º 1, al. u)	Creche e Jardim Infantil de Benavente	7 626,00	
Lei n.º 75/2013, de 12/9, art. 33.º, n.º 1, al. t)	Fábrica da Igreja da Paróquia de Samora Correia	38 568,92	
Lei n.º 5/2007, de 16-01, art. 46.º	GDSC - Grupo Desportivo de Samora Correia	1 039,00	
	<b>TOTAL</b>	<b>116 370,48</b>	

Código Pocal:

***8.3.4.3 - Subsídios  
concedidos***

8.3.4.3 - Subsídios concedidos

Despesa

**CÂMARA MUNICIPAL DE BENAVENTE**

Ano **2019**

Disposições legais	Finalidade	Entidade Financiadora	Subsídios pagos	Observações
<p><b>MAPA SEM MOVIMENTOS</b></p>				
Total .....	-----	-----	0,00	

Documento n.º 21

Código Pocal:

***8.3.4.4 - Transferências  
correntes - Receitas***

## 8.3.4.4 - Transferências Correntes

## Receita

## CÂMARA MUNICIPAL DE BENAVENTE

Ano 2019

(Unidade em €)

Disposições legais	Entidade Financiadora	Transferências Orçadas	Transferências Obtidas	Observações
Lei n.º 71/2018, mapa XIX	DGAL - Direção-Geral das Autarquias Locais	2 837 341,00	2 837 341,00	Fundo de Equilíbrio Financeiro
Lei n.º 71/2018, mapa XIX	DGAL - Direção-Geral das Autarquias Locais	512 850,00	512 850,00	Fundo Social Municipal
Lei n.º 71/2018, mapa XIX	DGAL - Direção-Geral das Autarquias Locais	1 164 815,00	1 164 815,00	Participação - IRS (5%)
Protocolo de cooperação - crianças e jovens	ISSS - Instituto de Solidariedade e Segurança Social	25 480,00	25 482,36	
Acordo de cooperação - gabinete técnico florestal	DGAL - Direção-Geral das Autarquias Locais	6 900,00	13 937,14	
Acordo de cooperação - educação pré-escolar	DGESTE - Direção-Geral dos Estabelecimentos Escolares	499 000,00	409 566,36	
Despacho n.º 8452-A/2015	DGESTE - Direção-Geral dos Estabelecimentos Escolares	45 000,00	110 429,06	Fornecimento de refeições aos alunos do 1.º ciclo
Despacho n.º 2301/2019	DGAV - Direção-Geral de Alimentação e Veterinária	1 395,00		
Portaria n.º 131/2018, 30 abril	IFAP - Instituto Financiamento da Agricultura e Pescas	2 600,00	6 576,63	Regime fruta escolar
Decreto-lei n.º 222/98, art. 13.º	EP - Estradas de Portugal	517 406,00		
Decreto-lei n.º 166/2014, art. 21.º, n.º 2	DGAL - Direção Geral das Autarquias Locais	57 500,00		Estágios PEPAL
Portaria n.º 128/2009, republicada pela Portaria n.º 378-H/2013 e alterada pela Portaria n.º 20-B/2014, art. 13.º	IEFP - Instituto de Emprego e Formação Profissional	70 000,00	94 619,98	Programas CEI e CEI+
Candidatura ALT - 02-5266-FSE-0046 - Plano Integrado e Inovador de Combate ao Insucesso escolar da Lezíria dpo tejo (PIICIE LT)	CIMLT - Comunidade intermunicipal da Lezíria do Tejo	180 426,00	26 256,01	Plano integrado de combate insucesso escolar
Contrato de concessão apoio financeiro no âmbito do Programa 365 alentejo - Ribatejo	Entidade Regional de Turismo Alentejo	35 000,00		
	<b>Total</b>	<b>5 955 713,00</b>	<b>5 201 873,54</b>	

Documento n.º 22

Código Pocal:

***8.3.4.5 - Transferências  
capital - Receitas***

### 8.3.4.5 - Transferências de Capital

#### Receita

## CÂMARA MUNICIPAL DE BENAVENTE

Ano 2019

Disposições legais	Entidade Financiadora	Transferências Orçadas	Transferências Obtidas	Observações
Lei n.º 71/2018, mapa XIX	DGAL - Direção-Geral das Autarquias Locais	315 260,00	315 260,00	Fundo de Equilíbrio Financeiro
Despacho Normativo n.º 9/2019	DGPC - Direção-Geral Património Cultural	8 670,00	6 066,90	ProMuseus
Lei n.º 71/2018, mapa XIX	DGAL - Direção-Geral das Autarquias Locais	126 675,00	126 675,00	n.º 3 art.º 35º lei n.º 73/2013
Total .....		<b>450 605,00</b>	<b>448 001,90</b>	



Código Pocal:

***8.3.4.6 - Subsídios  
obtidos***

## 8.3.4.6 - Subsídios Obtidos

## Receita

## CÂMARA MUNICIPAL DE BENAVENTE

Ano 2019

Disposições legais	Entidade Financiadora	Finalidade	Transferências Orçadas	Transferências Obtidas	Observações
- Regulamento (UE) n.º 1303/2013 do Parlamento Europeu e do Conselho de 17 de dezembro de 2013	AD&C - Agência para o Desenvolvimento e Coesão, IP	Desenvolvimento urbano sustentável - mobilidade			
- Decreto-Lei n.º 159/2014, de 27 de outubro					
- Regulamento (UE) n.º 1303/2013 do Parlamento Europeu e do Conselho de 17 de dezembro de 2013	AD&C - Agência para o Desenvolvimento e Coesão, IP	Requalificação do Jardim dos Álamos	297 500,00	45 165,60	
- Decreto-Lei n.º 159/2014, de 27 de outubro					
- Regulamento (UE) n.º 1303/2013 do Parlamento Europeu e do Conselho de 17 de dezembro de 2013	AD&C - Agência para o Desenvolvimento e Coesão, IP	Reabilitação do Cruzeiro do Calvário	59 500,00	10 353,07	
- Decreto-Lei n.º 159/2014, de 27 de outubro					
- Regulamento (UE) n.º 1303/2013 do Parlamento Europeu e do Conselho de 17 de dezembro de 2013	AD&C - Agência para o Desenvolvimento e Coesão, IP	Reabilitação da Biblioteca Municipal	170 000,00		
- Decreto-Lei n.º 159/2014, de 27 de outubro					
- Regulamento (UE) n.º 1303/2013 do Parlamento Europeu e do Conselho de 17 de dezembro de 2013	AD&C - Agência para o Desenvolvimento e Coesão, IP	Requalificação das Praça do Município e Praça República - Benavente	212 500,00	56 849,06	
- Decreto-Lei n.º 159/2014, de 27 de outubro					
- Regulamento (UE) n.º 1303/2013 do Parlamento Europeu e do Conselho de 17 de dezembro de 2013	AD&C - Agência para o Desenvolvimento e Coesão, IP	Requalificação Praça república e Largo J.F. Pratas - Samora Correia	212 500,00	44 695,13	
- Decreto-Lei n.º 159/2014, de 27 de outubro					
- Regulamento (UE) n.º 1303/2013 do Parlamento Europeu e do Conselho de 17 de dezembro de 2013	AD&C - Agência para o Desenvolvimento e Coesão, IP	Requalificação do Largo 25 de Abril - Samora Correia	127 500,00		
- Decreto-Lei n.º 159/2014, de 27 de outubro					
- Regulamento (UE) n.º 1303/2013 do Parlamento Europeu e do Conselho de 17 de dezembro de 2013	AD&C - Agência para o Desenvolvimento e Coesão, IP	Aumento da eficiência energética dos edifícios municipais	112 000,00		
- Decreto-Lei n.º 159/2014, de 27 de outubro					
- Regulamento (UE) n.º 1303/2013 do Parlamento Europeu e do Conselho de 17 de dezembro de 2013	AD&C - Agência para o Desenvolvimento e Coesão, IP	Museu de Benavente	85 000,00	45 645,48	
- Decreto-Lei n.º 159/2014, de 27 de outubro					
- Regulamento (UE) n.º 1303/2013 do Parlamento Europeu e do Conselho de 17 de dezembro de 2013	AD&C - Agência para o Desenvolvimento e Coesão, IP	Cicloviás Cicláveis e Pedonais Samora e Benavente	170 000,00	85 618,97	
- Decreto-Lei n.º 159/2014, de 27 de outubro					
- Regulamento (UE) n.º 1303/2013 do Parlamento Europeu e do Conselho de 17 de dezembro de 2013	AD&C - Agência para o Desenvolvimento e Coesão, IP	Estacionamentos Periféricos Benavente e Samora Correia	85 000,00		
- Decreto-Lei n.º 159/2014, de 27 de outubro					
- Regulamento (UE) n.º 1303/2013 do Parlamento Europeu e do Conselho de 17 de dezembro de 2013	AD&C - Agência para o Desenvolvimento e Coesão, IP	Aumento eficiência energética - Iluminação Pública	33 978,00	8 625,38	
- Decreto-Lei n.º 159/2014, de 27 de outubro					
<b>Total .....</b>	-----	-----	<b>1 565 478,00</b>	<b>296 952,69</b>	

Documento n.º 26

Código Pocal:

***8.3.6.1 - Empréstimos***



**CÂMARA MUNICIPAL DE BENAVENTE**

**8.3.6.1. EMPRÉSTIMOS**

**Data** 2019

(Unidade: Euro)

Caracterização do empréstimo	Data de aprovação pela A.M.	Data de contratação do empréstimo	Prazo do contrato	Anos decorridos	Visto do T.C.		Finalidade do empréstimo	Capital		Taxa de juro		Encargos do período				Encargos do ano vencidos e não pagos	Dívida a 1 janeiro	Dívida no final do período	Observações		
					N.º reg.	Data		Contratado	Utilizado	Inicial	Atual	Amortizações	Juros	Total	Juros mora						
Médio e Longo Prazos																					
<b>CGD</b>	16/02/1996	19/03/1996	25	22	172517	20/03/1996	Const. de 37 fogos - arrendamento social	I	646 447,07	547 096,50	0,390%	0,390%	24 890,02	525,32	25 415,34	----	----	138 129,81	113 239,79	Exceção ao endividamento	
<b>CCAM</b>	25/06/2009	09/09/2009	10	9	1530	23/09/2009	Mini Etar Parque Camp.Camarinhais	N	90 000,00	67 767,00											
							Const.Coletor águas pluviais-Rua Alegria	N	45 000,00	45 000,00											
							Remod.Jardim da Lagoa dos Álamos -S.C.	N	50 000,00												
							Arranjo Urb.Bairro da Solidariedade - Bte	N	78 750,00												
							Urbanização do Brejo - Samora Correia	N	121 013,00	106 850,00											
							Urbanização Vale Bispo, na Barrosa	N	148 097,00												
							Ampl. zona rib. de Samora Correia (proj.)	N	100 000,00												
							Arr.ext.placa central-Urb.Sapal-Entre-Águas	N	100 000,00	64 198,00											
							Arruamentos de Benavente	N	150 000,00	150 000,00											
							Arruamentos de Samora Correia e Porto Alto	N	150 000,00	136 000,00											
							Arruamentos St.º Estêvão e Foros de Almada	N	100 000,00	100 000,00											
							Estrada Real, no Porto Alto	N	70 000,00	54 640,00											
							Estrada das Fontainhas, no Porto Alto	N	40 000,00												
							Rua 1.º Maio, no Porto Alto	N	40 000,00	40 000,00											
							Rua da Escola, nos Foros da Chameca	N	50 925,00	50 925,00											
							Rua dos Serras, no Porto Alto	N	62 215,00	54 508,00											
							Estrada da Comp. das Lezírias - Arados	N	54 000,00	35 299,00											
							Estrada da Sesmaria Limpa - Porto Alto	N	50 000,00	40 663,00											
							Soma ....		1 500 000,00	945 850,00	0,371%	0,378%	83 248,57	157,11	83 405,68	----	----	83 248,57	0,00		
<b>CGD</b>	26/02/2016	28/04/2016	15	2	1101	07/07/2016	Arruamentos de Benavente	N	150 000,00	150 000,00											
							Arruamentos de Samora Correia e Porto Alto	N	260 000,00	260 000,00											
							Arruamentos de Santo Estêvão e Foros de Almada	N	25 000,00	25 000,00											
							Arruamentos da Barrosa	N	35 000,00	28 360,00											
							Novos passeios em Benavente	N	30 000,00	30 000,00											
							Novos passeios em Samora Correia	N	50 000,00	50 000,00											
							Estrada do Miradouro	N	130 000,00	130 000,00											
							Rua da Alegria e Estrada Real, Porto Alto	N	50 000,00	49 000,00											
							Caminhos nos Arados	N	100 000,00	45 840,00											
							Caminhos de Santo Estêvão	N	50 000,00	50 000,00											
							Caminhos nos Foros da Chameca	N	70 000,00	70 000,00											
							Caminhos nos Foros de Almada	N	50 000,00	50 000,00											
							Soma ....		1 000 000,00	938 200,00	1,174%	1,036%	72 169,20	10 181,36	82 350,56	----	----	908 129,50	835 960,30		
<b>Total</b>									3 146 447,07	2 431 146,50				180 307,79	10 863,79	191 171,58	----	----	1 129 507,88	949 200,09	
Limite da dívida total (Lei n.º 73/2013, art. 52.º)													<b>22 929 068,32</b>								

Órgão executivo

Em \_\_\_ de \_\_\_ de \_\_\_

Órgão deliberativo

Em \_\_\_ de \_\_\_ de \_\_\_

Código Pocal:

***8.3.6.2 - Outras dívidas  
a terceiros***

## Município de Benavente

### Endividamento - Outras Dívidas a Terceiros

Ano: 2019

Até à data: 31/12/2019

Caracterização da dívida		Dívida em 1 de janeiro	Dívida em 31/12/2019	Observações
2211006891	Serviço de Utilização Comum dos Hospitais - SUCH	0,00	5 162,31	
2282000045	PÚBLICO- COMUNICAÇÃO SOCIAL S.A.	0,00	182,66	
2282000091	CTT - Correios de Portugal, S.A.	538,99	669,28	
2282000099	BARRAQUEIRO TRANSPORTES, S.A	233,20	0,00	
2282000105	O`KAPI de Maria de Fátima Silva	51,91	0,00	
2282000144	AGRIBEN - Soc. Agro-Comercial de Benavente, Lda	472,32	0,00	
2282000149	GRAFINAL, Artes Gráficas, Lda.	292,13	0,00	
2282000209	SANTOS E MOURA - Inst. Musicais, Som Profissional,	170,00	0,00	
2282000344	LOUREIRO E GRILO, LDA	105,21	0,00	
2282000589	Manuel Mendes & Filhos, Lda	0,00	800,02	
2282000695	VASILPNEUS DE VAZ & Cª LDA	55,35	0,00	
2282000713	Instituto de Gestão Financeira da Segurança Social,	34 001,24	32 429,97	
2282000780	REMSA - Aluguer, Lda	1 045,50	381,30	
2282000850	CGA - Caixa Geral de Aposentações	53 843,15	53 409,41	
2282000877	SAMS - Serviços Assistência Médico-Social	277,04	277,04	
2282001059	Associação Comissão de Festas em Honra de N.ª Sr.ª	0,00	4 555,03	
2282001409	CASA DAS BANDEIRAS	120,05	0,00	
2282001420	HIPERSERVE LDA. (Restaurante a Coudelaria)	137,80	0,00	
2282002067	Pinto & Cruz, S.A.	536,90	0,00	
2282002326	URVINAPOR - Artigos de Higiene e Segurança, Lda	138,74	0,00	
2282002347	ECOLEZÍRIA - Empresa Intermunicipal para Tratament	56 291,35	66 827,89	
2282002399	A.J.M. ROCHA	0,00	27,50	
2282002558	PALFINGER - Comércio e Aluguer de Máquinas, S.A.	854,99	0,00	
2282002814	EDP Serviço Universal, S.A	2 871,78	0,00	
2282002820	SEGURANÇA 24, LDA	9 384,90	0,00	
2282003143	AMBIMED - Gestão Ambiental, Lda	12,94	0,00	
2282003204	D.COSTA - Peças e Equipamentos Rolantes,S.A.	388,88	0,00	
2282003250	Águas do Ribatejo, E.I.M., S.A.	12 234,27	0,00	

## Município de Benavente

### Endividamento - Outras Dívidas a Terceiros

Ano: 2019

Até à data: 31/12/2019

Caracterização da dívida		Dívida em 1 de janeiro	Dívida em 31/12/2019	Observações
2282003262	SECIL BRITAS, S.A.	0,00	4 980,00	
2282003436	Madalena Almeida Santos Fortunato	0,00	29,00	
2282003764	TOPGIM - Material Desportivo e Lazer, Lda.	158,87	0,00	
2282003860	SUMA - Serviços Urbanos e Meio Ambiente, S.A	32 897,14	0,00	
2282004130	Miguel Benza - Publicidade e Artes Graficas, Unipes	676,50	0,00	
2282004155	Vida Marinha, Lda	12,92	0,00	
2282004191	Romano da Cruz, Lda	216,48	0,00	
2282004413	Eurest Portugal, Lda.	0,00	27 707,54	
2282004419	GERTAL - Companhia Geral de Restaurantes e Alimenta	17 626,65	0,00	
2282004461	Big Picture 2 Films, S.A.	327,18	0,00	
2282004810	EDP COMERCIAL - COMERCIALIZAÇÃO DE ENERGIA, S.A	42 736,86	15 214,92	
2282004845	Eduardo Machado, Unipessoal, Lda	89,18	0,00	
2282004875	CERAT- CONSULTORES DE ENGENHARIA,S.A.	1 045,50	0,00	
2282005415	AGQ PORTUGAL LDA	501,84	0,00	
2282005471	Petróleos de Portugal - Petrogal, S.A.	19 303,44	2 059,77	
2282005782	COFINA MEDIA,S.A.	0,00	147,60	
2282005811	RIBATEJANA VERDE - Transportes Rodoviários de Passa	16 975,57	49 331,12	
2282006141	MEDIMARCO - Serviços Médicos, Lda.	0,00	2 459,80	
2282006441	Olisbetão - Préfabricados de Betão, S.A.	775,93	0,00	
2282006549	EDUBOX, S.A.	0,00	528,40	
2282006670	CANAS - Engenharia e Construção, S.A.	18 901,02	0,00	
2282006732	Seguradoras Unidas, S.A.	9 157,13	20 068,14	
2282006770	G3E, Lda	0,00	3 075,00	
2282006778	Vitopal Informatica, Lda	1 559,58	0,00	
2282006811	Palavras Legadas, Unipessoal, Lda	0,00	244,00	
2282006915	ELECTRO BOBINADORA SACA VENENSE, Lda	719,75	0,00	
2282007196	ELSA TEIXEIRA ANDRADE, UNIPESSOAL	0,00	300,00	
2282007213	OLIMEC, UNIPESSOAL LDA	0,00	752,26	

## Município de Benavente

### Endividamento - Outras Dívidas a Terceiros

Ano: 2019

Até à data: 31/12/2019

Caracterização da dívida		Dívida em 1 de janeiro	Dívida em 31/12/2019	Observações
2282007215	PALMECON,LDA	72,62	0,00	
2282007229	SANTOS & OLIVEIRA - IND. E COM. ARTES GRÁFICAS, LDA	244,77	0,00	
2282007261	Asprint - Apolinário Silva, Unipessoal, Lda	141,45	0,00	
2282007290	IMAGESEC, LDA	76,70	0,00	
2282007301	BLINKER PORTUGAL,LDA.	80,81	0,00	
2282007305	Rosa Lopes, Gonçalves Mendes & Associados, SROC, LD	0,00	651,90	
2282007308	BLUE CHEM - INDUSTRIA E COMÉRCIO,S.A.	195,57	0,00	
2282007320	João Manuel Casimiro Luis	0,00	479,12	
2282007321	Alquibalat - Unipessoal, Lda.	553,50	0,00	
2282007563	Horácio Barreiro - Frutas, Lda	0,00	1 478,00	
2282007574	PERENE, S.A.	36 715,62	16 945,67	
2282007587	ROMEU MOITEIRO TRISTÃO	500,00	0,00	
2282007616	IMPACTO SURPRESA UNIPESSOAL,LDA.	0,00	246,00	
2282007622	ENGIKIT - Engenharia e Serviços, Lda	769,00	0,00	
2282007677	LUBRIFUEL- Combustíveis e Lubrificantes, Lda	0,00	10 096,77	
2282007729	Visacção - Segurança Privada, S.A.	0,00	1 084,86	
2282007755	António Manuel Conceição Janeiro	0,00	98,40	
2282007757	TÁXIS ALMANSOR, de Elsa Messias dos S. V. J. Correi	0,00	1 282,84	
2282007862	Tornare - Animação & Turismo, Unipessoal, Lda	0,00	275,00	
2282007897	Maria João Teles Bonito Viegas de Almeida	0,00	200,00	
2282007950	RETORNOSOLAR - Instalações Técnicas	0,00	227,56	
2282008024	Essencial Fantasy, Lda	0,00	33 210,00	
2282008026	CMAC-Conservatório de Música e Artes do Centro,C.R.	0,00	150,00	
2282008030	Monteiro e Irmão, S.A.	0,00	1 383,75	
2421	Trabalho dependente	38 340,20	37 494,20	
2422	Trabalho independente	958,71	1 009,93	
24362	IVA a Pagar - Aguardando processo de despesa	1 183,11	2 419,08	
2442	Imposto uso e porte arma	25,81	25,81	



## Município de Benavente

### Endividamento - Outras Dívidas a Terceiros

Ano: 2019

Até à data: 31/12/2019

Caracterização da dívida		Dívida em 1 de janeiro	Dívida em 31/12/2019	Observações
24511	TSU - Trabalhadores	16 627,02	15 804,41	
24521	CGA - Funcionários e Agentes	24 917,16	24 683,19	
24531	SAMS - Vereador	85,24	85,24	
2455	Cofre de Previdência Func. Agentes do Estado	333,57	333,57	
2491	Fundo de Fiscalização Explosivos - PSP	11,22	11,22	
2492	Autoridade Florestal Nacional	72,24	72,24	
2495	Tribunal de Contas	199,52	199,52	
2496	Estado - Coimas e Outras Penalidades	16,00	15,00	
2497	IMT - Instituto Mobilidade e dos Transportes, IP	244,00	214,50	
26111006550	MIRATERRA - Obras Públicas, Lda	0,00	118,71	
2618000209	SANTOS E MOURA - Inst. Musicais, Som Profissional,	1 950,01	0,00	
2618000813	RENAULT PORTUGAL, S.A	0,00	32 848,72	
2618005351	MOBIDREAM COMERCIO DE MOBILIARIO LDA	183,27	0,00	
2618007252	IFTHEN, LDA	2 460,00	0,00	
2618007581	MODO Arquitectos Associados, Lda	7 881,23	0,00	
2618007597	NEC PORTUGAL - TELECOMUNICAÇÕES E SISTEMAS, S.A.	6 148,77	0,00	
2618007941	ESPALHA ESTRELAS,LDA.	0,00	5 811,75	
26291	Retenções nos vencimentos	16 187,39	15 987,39	
2631	STAL	661,72	859,61	
2632	SBSI	10,80	10,80	
2633	SFPA	32,10	0,00	
268126005836	FAM - Fundo de Apoio Municipal	83 628,00	27 876,00	
2681272005383	Agência para o Desenvolvimento e Coesão, I.P.	412 244,54	412 244,54	
26851000011	ACORIL	500,00	500,00	
26851000020	AMILCAR JOÃO FALUA FERREIRA	612,11	612,11	
26851000116	CONSTRUTEZE - Construções e Empreitadas de Obras,	3 613,36	3 613,36	
26851000117	PAULO & FILHOS, Lda	2 039,21	2 039,21	
26851000202	CARLOS JOSÉ, Lda - SOCIEDADE DE CONSTRUÇÕES E TERR	1 871,88	1 871,88	

## Município de Benavente

### Endividamento - Outras Dívidas a Terceiros

Ano: 2019

Até à data: 31/12/2019

Caracterização da dívida		Dívida em 1 de janeiro	Dívida em 31/12/2019	Observações
26851000213	OMEP - Obras, Medições e Projectos, Lda.	896,00	896,00	
26851000290	TECNO GARDEN - Const. e Manut. de Espaços Verdes,	211,77	211,77	
26851000299	JOAQUIM RAIMUNDO MIRANDA JORGE	756,28	756,28	
26851000310	GILBERTO MARTINS ALVES	489,47	489,47	
26851000330	REILIMA - Soc. Construções, Lda	757,77	757,77	
26851000338	PEDRO RODRIGUES FIRMINO, Lda	580,00	580,00	
26851000365	OH2 - Águas Técnicas e Serviços, Lda	9 082,02	9 082,02	
26851000704	XAVIERES, Lda	623,53	414,38	
26851000772	ELECTRO LAMPADINHA - ELECTRICIDADE,LDA	247,28	247,28	
26851000797	PLANTIAGRO	124,00	124,00	
26851000866	CABENA - Cabinas de Benavente, Lda	0,00	592,75	
26851001067	CALCEBETO-PAVIMENTOS E CONST. CIVIL, LDA.	349,79	349,79	
26851001103	PLANOTEJO - COOPERATIVA RIBATEJANA DE CONSTRUÇÃO C	1 997,64	1 997,64	
26851001140	ELECTROTEJO - Instalações e Montagens Técnicas, S.	44,56	44,56	
26851001195	BETACIL - CONSTRUÇÕES, Lda	1 628,27	1 628,27	
26851001330	ECOBranco - Reabilitação e Restauro, Lda	595,00	595,00	
26851001341	SNSV - Sociedade Nacional de Sinalização Vertical, Lda	2 517,66	0,00	
26851001418	SUALCENTRO - SUPERMERCADO DE ALCATIFAS DO CENTRO,	354,54	354,54	
26851001558	CALCETAL 2 - SOCIEDADE DE CONSTRUÇÕES, Lda	1 004,11	3 198,02	
26851001600	COSTA & LEANDRO, Lda	525,90	525,90	
26851001734	VALVAZ - INVESTIMENTOS IMOBILIÁRIOS E TURÍSTICOS,	953,46	953,46	
26851001768	ALVENOBRA-SOCIEDADE DE CONSTRUÇÕES,Lda	2 541,61	2 541,61	
26851001940	PROTECNIL - SOCIEDADE TECNICA DE CONSTRUÇÕES, LDA	0,00	559,69	
26851002073	TELETEJO - TELECOMUNICAÇÕES DO RIBATEJO, S.A.	1 770,81	1 770,81	
26851002172	MATEUS & IRMÃOS, LDA	0,01	0,01	
26851002338	TEGAEL - TELECOMUNICAÇÕES, GÁS E ELECTRICIDADE, S.	122,05	122,05	
26851002642	António José dos Santos Simões	536,60	536,60	
26851002763	Construções Pragosa, S.A.	1 129,35	533,48	

## Município de Benavente

### Endividamento - Outras Dívidas a Terceiros

Ano: 2019

Até à data: 31/12/2019

Caracterização da dívida		Dívida em 1 de janeiro	Dívida em 31/12/2019	Observações
26851003064	Dupla Forma - Construção Civil e Obras Públicas, L	747,24	747,24	
26851003224	MÁRIO JOSÉ L. S. PREZADO	291,88	291,88	
26851003272	NIVELURBE - Infra-Estruturas Construção Civil, Lda	5 629,22	5 629,22	
26851003676	ESTRELA DO NORTE - Engenharia e Construção, Lda	3 837,07	3 865,47	
26851003727	CONSÓRCIO GEOMOV, LDA / ESTRELA DO NORTE, LDA	588,28	588,28	
26851003973	PINGUELO & MARTINS,LDA	676,88	676,88	
26851004051	Conspronel - Construção Civil e Projectos, Lda	436,57	436,57	
26851004212	SECAL - Engenharia e Construções, S.A.	2 774,16	1 401,16	
26851004220	TOPBET - Trabalhos de Obras Públicas e Pavimentos betuminosos	1 809,04	10 686,69	
26851004517	GASFOMENTO - SISTEMAS DE INSTALAÇÕES, S.A.	0,00	1 539,33	
26851004881	BEMARTEX - Metalotécnica, Lda	1 080,00	1 080,00	
26851004914	SOMOVE - Construções, Lda	2 564,08	2 564,08	
26851004955	PLANIREST - Construções, Lda	5 886,48	5 886,48	
26851005293	OS Novos Construtores de Cidalio Soares Ramos, Lda	1 347,88	1 347,88	
26851005496	TECNORÉM - ENGENHARIA E CONSTRUÇÕES, S.A.	400,00	400,00	
26851005499	MATELMOR - Comércio e Montagem de Material Eléctri	160,32	160,32	
26851005937	SCAMPIA - Engenharia, Lda	3 483,39	3 491,21	
26851005943	GECOLIX - Gabinete de Estudos e Construções, Lda	9,93	9,93	
26851005990	Construções António Leal, S.A.	10 655,77	11 409,50	
26851006482	THERMOTELHA, Lda	4 312,80	4 312,80	
26851006517	BREMA - Building Rehabilitation And Maintenance, Ld	4 497,84	4 497,84	
26851006523	CONSTRADAS - Estradas e Construção Civil, S.A.	8 916,41	8 916,41	
26851006527	Gar-Five, Lda	0,00	9,27	
26851006550	MIRATERRA - Obras Públicas, Lda	0,00	153,29	
26851006670	CANAS - Engenharia e Construção, S.A.	1 081,15	1 081,15	
26851007254	Manuel Pedro de Sousa & Filhos, Lda	21 863,40	21 912,77	
26851007484	ALCONSTROI, Lda	2 998,23	2 998,23	
26851007861	NADRUCIVIL - Engenharia e Construções, S.A.	0,00	358,89	

## Município de Benavente

### Endividamento - Outras Dívidas a Terceiros

Ano: 2019

Até à data: 31/12/2019

Caracterização da dívida		Dívida em 1 de janeiro	Dívida em 31/12/2019	Observações
268521001756	MÁRIO EDUARDO SILVESTRE	1 000,00	1 000,00	
268521002574	Dário Rui Nobrega Marques	500,00	500,00	
268521002615	Maria Fernanda João Bronze Ferreira	700,00	700,00	
268521002998	CARLOS MANUEL BRANDAO CABRAL	500,00	500,00	
268521005615	Esmeralda Ferreira Rodrigues Galvão Marques	500,00	600,00	
268521006399	Leguas da Terra Unipessoal, Lda	1 000,00	1 000,00	
268521007286	Vítor Manuel Oliveira Rodrigues de Matos	500,00	0,00	
268521007998	António Manuel Ferreira Rovisco	0,00	600,00	
268522	Outras garantias- anteriores a 2002	44 834,61	44 834,61	
268523000595	Ourivesaria e Óptica Ribatejo, Lda	205,95	205,95	
268523001005	Joana Margarida Barbacena Perleques	509,22	509,22	
268523001403	Luciano Pereira Inocêncio, Construções e Urbanizações, Unipessoal	0,00	1 307,00	
268523003350	ZON TV Cabo Portugal, S.A.	156,91	156,91	
268523003478	NOS Towering - Gestão de Torres de Telecomunicações	32,80	32,80	
268523004117	Joaquim Raimundo - Soc. Imobiliária e C. Civil, Unip., Lda	950,54	950,54	
268523004320	CBE - Engenharia Construção em Telecomunicações, L	277,16	277,16	
268523004453	POAO II - Investimentos Imobiliários, Lda	509,22	509,22	
268523004457	NOS - Comunicações, S. A	8 457,52	13 871,82	
268523004846	João Rodrigues Dias de Oliveira	193,50	193,50	
268523004884	Carlos Alberto dos Santos Marques	840,96	840,96	
268523004912	José Luis Gonçalves Moisés	339,48	339,48	
268523005150	Luis Filipe Magalhães Vitória	1 697,40	1 697,40	
268523005173	RIBAGLASS - Comércio e Reparação de Vidro Automóvel, Lda	0,00	1 116,04	
268523005182	Domingos Manuel Marques David Pereira	0,00	213,59	
268523005356	GRB - Administração de Bens, Lda	4 775,35	4 775,35	
268523005968	Ricardina Natália Silva Lageira Oliveira Fonseca	292,80	292,80	
268523006174	Vodafone Portugal - Comunicações Pessoais, SA	2 085,24	2 085,24	
268523006205	Patrocínia Pernes Português Dias	301,85	301,85	

## Município de Benavente

### Endividamento - Outras Dívidas a Terceiros

Ano: 2019

Até à data: 31/12/2019

Caracterização da dívida		Dívida em 1 de janeiro	Dívida em 31/12/2019	Observações
268523006322	Pessoa Calado - Planeamento e Construção Civil, Ld	10 137,24	10 137,24	
268523006347	João Miguel Mateus de Almeida	381,92	381,92	
268523006647	C T R- Consultoria Técnica e Representações Lda.	2 189,65	2 189,65	
268523006670	CANAS - Engenharia e Construção, S.A.	175,57	175,57	
268523006706	Maria da Graça Portas Capelo Saraiva Redondo	1 642,23	1 642,23	
268523006730	José Justino Fonseca Lima	499,32	499,32	
268523006757	Ana Mafalda de Carvalho Rosális Costa e Silva	509,22	509,22	
268523006761	Joana Sá Nogueira de Almeida Farinha	509,22	509,22	
268523006776	Filipe Simões dos Santos	439,91	439,91	
268523006781	Sociedade de Construções Oliveira e Marçalo, Lda	1 711,56	2 616,84	
268523006791	José Manuel Silva Saraiva	480,93	480,93	
268523006798	Ana Bela Nunes Rocha	0,00	91,94	
268523006895	José Manuel Pessoa Casquilho Faria	410,21	410,21	
268523006943	Francisco Gonçalves Constantino	181,06	181,06	
268523006948	Ricardo Miguel de Matos Vieira	0,00	509,22	
268523007032	José Vidigal - Soc. Construções, Lda	499,32	499,32	
268523007131	António Joaquim Cardoso Guerra	579,95	579,95	
268523007132	Paulo M. M. André - Construções, Lda	1 726,68	4 278,15	
268523007137	Inês Sofia Pereira Ferreira da Costa	509,22	0,00	
268523007148	Maria Helena Pilré da Costa	0,00	67,90	
268523007179	Andreia Maria Duarte Pereira	480,93	480,93	
268523007205	Meia Bota I - Investimentos Imobiliários, Lda	961,86	961,86	
268523007220	Fátima Maria Fernandes Fonseca	480,93	480,93	
268523007236	Ana Rita Cipriano Sousa	480,93	480,93	
268523007304	Mário Rui de Oliveira Gama	410,21	410,21	
268523007309	MATRIZ-Comércio Internacional, Lda	480,93	480,93	
268523007329	João Carlos Machacaz Carvalho	537,51	537,51	
268523007374	BDJ - Representações Unipessoal, Lda	445,57	445,57	

## Município de Benavente

### Endividamento - Outras Dívidas a Terceiros

Ano: 2019

Até à data: 31/12/2019

Caracterização da dívida		Dívida em 1 de janeiro	Dívida em 31/12/2019	Observações
268523007449	Fernando Miguel Cantante Fernandes	332,41	332,41	
268523007461	Rita Projectos, Lda	1 714,38	2 503,67	
268523007687	Bumblebee - Energetic, Lda	0,00	2 905,38	
268523007688	Cláudia Elizabeth Martins Marmelo Pinelas	0,00	534,68	
268523007703	Campo Listado - Redes de água e eletricidade, Lda	0,00	417,28	
268523007706	José João Rego Oliveira	0,00	363,53	
268523007707	Mário Correia Lameira	0,00	837,38	
268523007714	Luís Armino Rodrigues	0,00	384,74	
268523007736	Espaço Parcial, Lda	0,00	315,43	
268523007756	CASF - Construção Arquitetural Sustentável Futuro, Lda	0,00	1 698,81	
268523007806	Lopes & Lourenço - Construções, Lda	0,00	1 495,13	
268523007864	António Augusto Veloso Vaz Pinto	0,00	100,43	
268523007890	João Pedro Fragoso Moreira dos Anjos Oliveira	0,00	1 244,76	
268523007907	Armando Manuel Galrito	0,00	445,57	
268523007932	Serviroad Trading, S.A.	0,00	3 393,40	
268523007986	Splendid & Lovely Unipessoal, Lda	0,00	502,15	
268523007996	Alcapredial - Investimentos e Imobiliário, S.A	0,00	5 172,83	
268523008004	José Serra Salvador	0,00	131,55	
26861	Prep. Alvará Sanitário	1 730,58	1 730,58	
26862	Depósitos garantia - água	65 426,19	65 426,19	
26863	Inscrição de Técnicos	1 000,09	1 000,09	
268641	Loteamentos urbanos < 2002	5 667,82	5 667,82	
268642001325	DELFIM CARLOS PAIVA	697,77	697,77	
268642001891	PEDRO MANUEL ALMEIDA COUTINHO	1 185,50	1 185,50	
268642002804	Sartigo - Construções, Lda	1 515,32	1 515,32	
268642002939	D.S. Portugal - Exploração Turística, SA	2 081,98	2 081,98	
268642004809	Paulo Jorge Tenreiro dos Santos Martins	1 321,50	1 321,50	
268642005697	Carlos José Borrego Marques	499,32	499,32	

## Município de Benavente

### Endividamento - Outras Dívidas a Terceiros

Ano: 2019

Até à data: 31/12/2019

Caracterização da dívida		Dívida em 1 de janeiro	Dívida em 31/12/2019	Observações
268642006765	Paulo Manuel Marto André	270,50	270,50	
268642007143	João Nuno De Sousa Mendes Rebelo Navarro	509,22	509,22	
26865007651	Andréa dos Reis Morais	0,00	164,08	
2688003350	ZON TV Cabo Portugal, S.A.	1 412,19	0,00	
2688004457	NOS - Comunicações, S. A	5 875,36	305,40	
268889901	Serviço de Estrangeiros e Fronteiras	45,00	457,50	
2688990201	Emolumentos notariais	151,63	151,63	
2688990202	Custas de processos de execução fiscal	620,29	620,29	
2688990203	Caminhos a peritos por vistorias	1 050,81	1 050,81	
2688990314	Autuantes e participantes	14,02	14,02	
2688990318	Governo Civil	10,47	10,47	
2688990319	Vistorias	52,07	52,07	
268899032101	PRID	6 858,63	6 858,63	
268899032102	Autoconstrução	1 863,75	1 863,75	
2688990327	Juntas de Freguesia	16 806,72	16 806,72	
2688990330	Direcção Geral Espectáculos	94,72	94,72	
2688991	ATAM	95,67	97,19	
2688999902	POC	254,88	254,88	
2688999904	Estágios	1 135,25	1 135,25	
2688999905	Diversas	660,74	660,74	
2688999906	Censos 91	40,65	40,65	
2688999907	Censos 2001	224,74	224,74	
		1 335 258,67	1 317 946,31	

Documento n.º 28

Código Pocal:

# *13 - Relatório de Gestão*





## ÍNDICE

1 – INTRODUÇÃO .....	3
<b>2 – ANÁLISE DA EXECUÇÃO ORÇAMENTAL .....</b>	<b>5</b>
2.1 – Orçamento .....	5
2.1.1 – Orçamento da receita .....	7
2.1.1.1 – Receitas correntes .....	8
2.1.1.2 – Receitas de capital .....	10
2.1.1.3 – Evolução das receitas .....	11
2.1.1.4 – Transferências e subsídios obtidos .....	12
2.1.2 – Orçamento da despesa .....	14
2.1.2.1 – Despesas correntes .....	14
2.1.2.2 – Despesas de capital .....	15
2.1.2.3 – Evolução das despesas .....	16
2.1.3 – Análise global .....	18
2.1.3.1 – Equilíbrio orçamental .....	18
2.1.3.2 – Estrutura orçamental .....	19
2.2 – Grandes Opções do Plano .....	21
2.2.1 – Investimento Municipal .....	22
2.3 – Recurso ao crédito .....	24
2.3.1 – Endividamento Médio e Longo Prazos .....	24
2.4 – Dívida Total .....	25
2.5 – Evolução das Dívidas .....	27
2.6 – Análise financeira global .....	29
2.7 – Indicadores de análise da contabilidade orçamental .....	31
<b>3 – RECURSOS HUMANOS .....</b>	<b>33</b>
3.1 – Efetivos .....	33
<b>4 – ANÁLISE DA SITUAÇÃO ECONÓMICA E FINANCEIRA .....</b>	<b>35</b>
4.1 – Demonstração de resultados .....	35
4.1.1 – Resultados operacionais .....	35
4.1.2 – Resultados financeiros .....	37



4.1.3 – Resultados extraordinários .....	37
4.2 – Situação financeira e patrimonial .....	38
4.2.1 – Imobilizado .....	38
4.2.2 – Indicadores de análise da contabilidade patrimonial .....	40
<b>5 – PROPOSTA DE APLICAÇÃO DE RESULTADOS .....</b>	<b>41</b>
<b>ANEXOS</b>	
I – Indicadores para análise da contabilidade orçamental .....	43
II – Indicadores para análise da contabilidade patrimonial .....	49



## **1 – INTRODUÇÃO**

O Relatório de Gestão é um documento que pretende dar a conhecer a todos, de forma assertiva e detalhada, a situação orçamental e financeira deste Município no ano de 2019 e qual a sua evolução ao longo dos últimos anos, resultante das políticas e opções do executivo.

Este documento apresenta diversas perspetivas de análise, segregando os níveis de arrecadação da receita dos níveis de realização da despesa, por forma a permitir uma leitura clara das variáveis da execução orçamental do período em apreciação. Evidencia também a situação financeira e patrimonial do Município no final do exercício, permitindo, deste modo, aferir sobre a eficiência dos meios afetos à execução das atividades desenvolvidas e sobre o nível de eficácia atingido na prossecução dos objetivos enunciados e aprovados pelos órgãos autárquicos competentes.

O Executivo Municipal, em cumprimento do disposto na alínea i) do n.º 1 do artigo 33.º do Anexo I à Lei n.º 75/2013, de 12 de setembro, apresenta, os Documentos de Prestação de Contas relativa ao ano de 2019, cabendo à Assembleia Municipal a sua apreciação e votação, em conformidade com o disposto na alínea l) do n.º 2 do artigo 25.º do Anexo I à Lei n.º 75/2013, de 12 de setembro.

Os documentos foram elaborados de acordo com o n.º 2 do ponto 2 das Considerações Técnicas estabelecidas no Plano Oficial de Contabilidade das Autarquias Locais (POCAL), aprovado pelo Decreto-Lei n.º 54-A/99, de 22 de fevereiro e com as Resoluções n.ºs 4/2001 e 7/2018 – 2.ª Secção do Tribunal de Contas.

De acordo com a primeira Resolução, resultam para o Município de Benavente, e como elementos de prestação de contas, os documentos descritos no quadro seguinte:

**DOCUMENTOS DE PRESTAÇÃO DE CONTAS**

Número	Código POCAL	DESIGNAÇÃO	Grupo 1	Tribunal Contas
1	5	Balanço	X	X
2	6	Demonstração de resultados	X	X
3	7.1	Plano plurianual de investimentos	X	
4	7.2	Orçamento (resumo)	X	
5	7.2	Orçamento	X	
6	7.3.1	Controlo orçamento da despesa	X	X
7	7.3.2	Controlo orçamento da receita	X	X
8	7.4	Execução do plano plurianual de investimentos	X	
9	7.5	Fluxos de caixa	X	X
10	7.5	Contas de ordem	X	X
11	7.6	Operações de tesouraria	X	X
12	8.1	Caracterização da entidade	X	X
13	8.2	Notas ao balanço e à demonstração de resultados	X	
14	8.3.1.1	Modificações do orçamento - Receita	X	
15	8.3.1.2	Modificações do orçamento - Despesa	X	
16	8.3.2	Modificações ao plano plurianual de investimentos	X	
17	8.3.3	Contratação administrativa - Situação dos contratos	X	X
18	8.3.4.1	Transferências correntes - Despesas	X	
19	8.3.4.2	Transferências capital - Despesas	X	
20	8.3.4.3	Subsídios concedidos	X	
21	8.3.4.4	Transferências correntes - Receitas	X	
22	8.3.4.5	Transferências capital - Receitas	X	
23	8.3.4.6	Subsídios obtidos	X	
24	8.3.5.1	Ativos de rendimento fixo	X	
25	8.3.5.2	Ativos de rendimento variável	X	
26	8.3.6.1	Empréstimos	X	X
27	8.3.6.2	Outras dívidas a terceiros	X	
28	13	Relatório de gestão	X	X
		Outros documentos:		
29		Guia de remessa	X	X
30		Ata da reunião em que foi discutida e votada a conta	X	X
31	2.9	Norma de controlo interno e suas alterações	X	X
32	12.2.9	Resumo diário de tesouraria	X	
33		Síntese das reconciliações bancárias	X	X
34		Mapa de fundos de manei	X	
35		Relação de emolumentos notariais e custas de execuções fiscais	X	
36		Relação de acumulação de funções	X	
37		Relação nominal de responsáveis	X	X



## **2 – ANÁLISE DA EXECUÇÃO ORÇAMENTAL**

A análise da execução orçamental consubstancia-se no desenvolvimento das ações necessárias à arrecadação de receitas previstas e à realização de despesas inscritas no Orçamento, visando alcançar os objetivos fixados nas Grandes Opções do Plano.

A atividade desenvolvida ao longo do ano em apreciação, relativamente aos objetivos estabelecidos nas Grandes Opções do Plano e no Orçamento, refletiu-se nas seguintes taxas de execução:

- na execução orçamental foi atingida uma taxa de 78,450% na despesa e de 90,814% na receita, correspondendo a um montante de € 17.594.266,91 e € 21.334.539,33, respetivamente, transitando para a gerência seguinte um saldo de **€ 3.740.272,42**; e
- as Grandes Opções do Plano apresentaram um coeficiente de realização de 62,66%, atingindo um valor de € 7.745.532,07.

### **2.1 – ORÇAMENTO**

O Orçamento Municipal é um documento de elevada importância, onde são previstas todas as receitas e as despesas que a autarquia pretende arrecadar e realizar ao longo do ano civil.

Porém, não obstante de configurar um documento essencial na gestão diária da autarquia e de ser elaborado com o máximo rigor, não passa de um documento previsional, estando dotado de alguma flexibilidade para responder a eventuais imprevistos que possam surgir. Assim, para fazer face a essas situações, podem as autarquias locais, de acordo com o Decreto-Lei n.º 54-A/99, de 22 de fevereiro, efetuar modificações (alterações e revisões) orçamentais durante o ano. Neste sentido, foram efetuadas durante o ano de 2019:

- Orçamento: três revisões e treze alterações; e
- Grandes Opções do Plano: quatro revisões e treze alterações.

**SITUAÇÃO FINANCEIRA A 31 DEZEMBRO DE 2019**

(Unidade em: €)

ORIGEM DE FUNDOS			APLICAÇÃO DE FUNDOS		
<b>SALDO DA GERÊNCIA ANTERIOR</b>	<b>3 113 059,21</b>	<b>14,59%</b>			
<b>RECEITAS CORRENTES</b>			<b>DESPESAS CORRENTES</b>		
Impostos diretos	9 306 367,63	43,62%	Despesas com o pessoal	7 418 173,08	34,77%
Impostos indiretos	66 524,17	0,31%	Aquisição de bens e serviços	5 618 957,53	26,34%
Taxas, multas e outras penalidades	155 766,33	0,73%	Juros e outros encargos	10 863,79	0,05%
Rendimentos de propriedade	343,40	0,00%	Transferências correntes	1 779 807,69	8,34%
Transferências correntes	5 201 873,54	24,38%	Outras despesas correntes	1 060 502,60	4,97%
Venda de bens e serviços correntes	2 553 593,49	11,97%			
Outras receitas correntes	183 024,52	0,86%			
<b>Soma das receitas correntes</b>	<b>17 467 493,08</b>	<b>81,87%</b>	<b>Soma das despesas correntes</b>	<b>15 888 304,69</b>	<b>74,47%</b>
<b>RECEITAS DE CAPITAL</b>			<b>DESPESAS DE CAPITAL</b>		
Venda de bens de investimento	412,50	0,00%	Aquisição de bens de investimento	1 353 531,95	6,34%
Transferências de capital	744 954,59	3,49%	Transferências de capital	116 370,48	0,55%
Passivos financeiros	0,00	0,00%	Ativos financeiros	55 752,00	0,26%
Outras receitas de capital	0,00	0,00%	Passivos financeiros	180 307,79	0,85%
			Outras despesas de capital	0,00	0,00%
<b>Soma das receitas de capital</b>	<b>745 367,09</b>	<b>3,49%</b>	<b>Total das despesas capital</b>	<b>1 705 962,22</b>	<b>8,00%</b>
<b>OUTRAS RECEITAS</b>					
Reposições não abatidas nos pagamentos	8 619,95	0,04%	<b>Saldo para gerência seguinte</b>	<b>3 740 272,42</b>	<b>17,53%</b>
<b>Total geral</b>	<b>21 334 539,33</b>	<b>100,00%</b>	<b>Total geral</b>	<b>21 334 539,33</b>	<b>100,00%</b>

Para uma avaliação pormenorizada da execução do orçamento, é indispensável a consulta dos mapas de Controlo Orçamental da Receita e da Despesa (documentos n.ºs 6 e 7 da prestação de contas).



### 2.1.1 – ORÇAMENTO DA RECEITA

O Orçamento de 2019 apresentava uma dotação inicial prevista no valor de € 19.167.478, da qual € 16.443.365 correspondia a Receitas Correntes e € 2.724.113 a Receitas de Capital (inclui Outras Receitas). No decorrer do exercício, foram efetuadas modificações ao Orçamento que aumentaram as receitas em cerca de 17% do seu valor inicial, correspondendo a:

- aumentos pela inscrição de rubricas relativas a:
  - saldo da gerência anterior (€ 3.113.059),
  - transferências de fundos (relativos a eficiência energética, ao apoio financeiro no âmbito do Programa 365 Alentejo - Ribatejo, ao apoio à esterilização de animais companhia, regime de fruta escolar e ao programa ProMuseus) (€ 159.665),
  - Contratação empréstimo de médio e longo Prazo (€ 48.445),
  - Subsídios Reembolsáveis relativos á eficiência energética da Iluminação Pública (€ 398.645); e
- diminuições na previsão das transferências pelo cofinanciamento de projetos devido a reprogramações de execução das obras (€ 459.840).

O grau de execução orçamental da receita atingiu os **90,81%**, traduzindo-se em € 20.367.310,91 recebidos (Receita Cobrada Líquida) repartidos por:

- € 16.500.264,66 em Receitas Correntes (100,11% executados);
- € 745.367,09 em Receitas de Capital (26,32% executados);
- € 8.619,95 em Reposições Não Abatidas (cuja execução ascendeu a quase 87 vezes o valor inicial); e
- € 3.113.059,21 em saldo da gerência anterior.



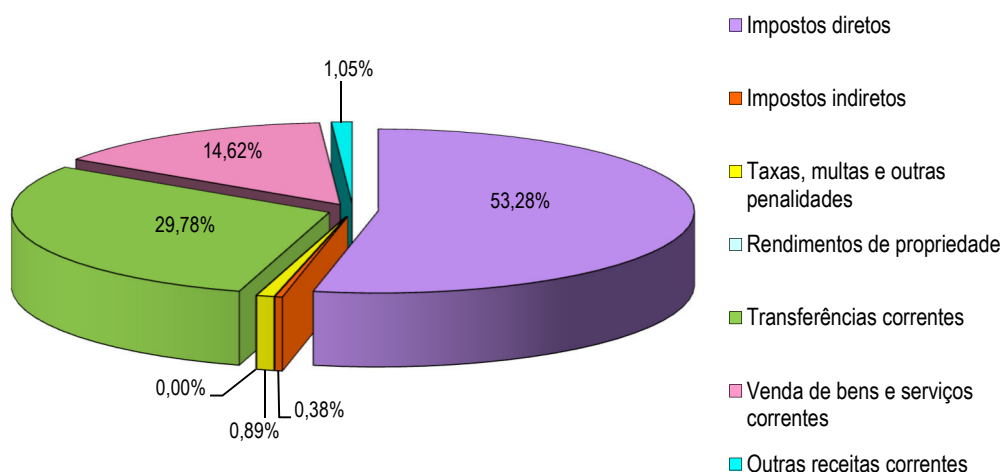
### 2.1.1.1 – RECEITAS CORRENTES

Pela sua natureza, as Receitas Correntes detêm uma grande importância na gestão financeira das autarquias. Com uma execução que ultrapassa os 100% da dotação inicial corrigida, os mais de 16 milhões de euros representam uma base consistente no financiamento de um conjunto de despesas regulares e imprescindíveis ao funcionamento da Autarquia.

Composição	Previsões Corrigidas	Valor Executado Bruto	Taxa de Execução
01 Impostos diretos	7 821 403,00	9 306 367,63	118,99%
02 Impostos indiretos	73 686,00	66 524,17	90,28%
04 Taxas, multas e outras penalidades	148 955,00	155 766,33	104,57%
05 Rendimentos de propriedade	653,00	343,40	52,59%
06 Transferências correntes	5 955 713,00	5 201 873,54	87,34%
07 Venda de bens e serviços correntes	2 414 820,00	2 553 593,49	105,75%
08 Outras receitas correntes	67 130,00	183 024,52	272,64%
<b>Total das Receitas Correntes</b>	<b>16 482 360,00</b>	<b>17 467 493,08</b>	<b>105,98%</b>

As Receitas Correntes superaram as previsões em 5,98%. Apenas os Impostos Indiretos, os Rendimentos de Propriedades e as Transferências Correntes ficaram aquém da previsão, registando taxas de execução de 90,28%, 52,59% e 87,34%, respetivamente.

**Receitas Correntes realizadas em 2019**







As Receitas Correntes apresentam uma estrutura idêntica à do exercício anterior, sendo os Impostos Diretos os que maior peso têm, representando mais de metade do total deste tipo de receitas e 43,62% das Receitas Totais. Seguem-se as Transferências Correntes com cerca de 30% e a Venda de Bens e Serviços Correntes com aproximadamente 15%, responsáveis por 24,38% e 11,97% do total das receitas, respetivamente.

Note-se, porém, que, como consequência dos reembolsos e restituições pagos (uma devolução de receitas de 967,2 mil euros), a Receita Corrente Cobrada Líquida atinge € 16.500.264,66.

<b>Composição dos Impostos Diretos</b>	<b>Previsões Corrigidas</b>	<b>Valor Executado Bruto</b>	<b>Diferenças</b>	<b>Taxa de Execução</b>
Imposto municipal sobre imóveis (IMI)	4 558 000,00	4 343 740,92	-214 259,08	95,30%
Imposto único de circulação (IUC)	700 000,00	777 204,58	77 204,58	111,03%
Imposto municipal sobre transmissões de imóveis (IMT)	1 692 000,00	3 233 197,77	1 541 197,77	191,09%
Derrama	866 000,00	913 157,10	47 157,10	105,45%
Impostos abolidos	5 403,00	39 067,26	33 664,26	723,07%
<b>Total dos Impostos Diretos</b>	<b>7 821 403,00</b>	<b>9 306 367,63</b>	<b>1 484 964,63</b>	<b>118,99%</b>

Conforme referido anteriormente, os Impostos Diretos aparecem como a principal fonte das receitas municipais, apresentando uma execução de quase 119%.

Salienta-se, na estrutura deste agregado, o Imposto Municipal sobre Imóveis, que contribuiu com 24,872% para o total da cobrança das Receitas Correntes.

Em termos de execução, o Imposto Municipal sobre Imóveis ficou aquém do valor estimado em 214 mil euros, tendo as restantes rubricas superado as estimativas em cerca de 1.700 mil euros. A SISA (€ 25.831,97) e a Contribuição Especial (€ 13.235,29) contribuíram para a execução excecional dos Impostos Abolidos, com o valor recebido de € 39.067,26.



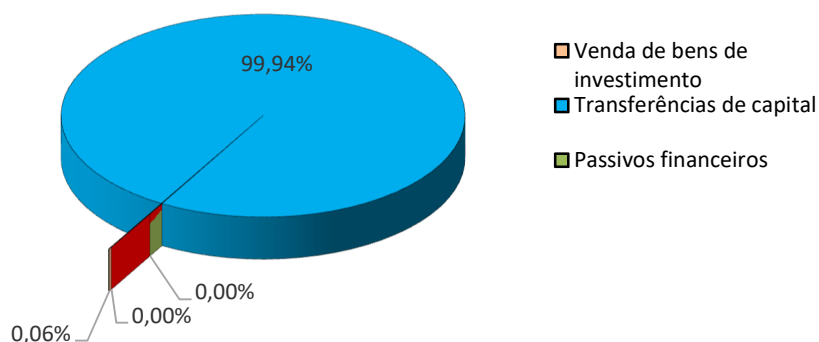
### 2.1.1.2 – RECEITAS DE CAPITAL

Em 2019, as Receitas de Capital realizaram 26,32% do orçamentado, devendo-se, principalmente, ao facto de não se ter efetivado grande parte das transferências pelo cofinanciamento de projetos.

Relativamente às Outras Receitas de Capital, o valor previsto e não executado diz respeito à não execução da garantia pela não realização das infraestruturas do loteamento da Construções Beliago, SA.

Composição	Previsões Corrigidas	Valor Executado Bruto	Taxa de Execução
09 Venda de bens de investimento	8 460,00	412,50	4,88%
10 Transferências de capital	2 016 083,00	744 954,59	36,95%
12 Passivos financeiros	447 090,00	0,00	0,00%
13 Outras receitas de capital	360 300,00	0,00	0,00%
<b>Total das Receitas de Capital</b>	<b>2 831 933,00</b>	<b>745 367,09</b>	<b>26,32%</b>

Receitas de Capital realizadas em 2019



Deste modo, as Transferências de Capital representam quase a totalidade das receitas capital de 2019.



### 2.1.1.3 – EVOLUÇÃO DAS RECEITAS

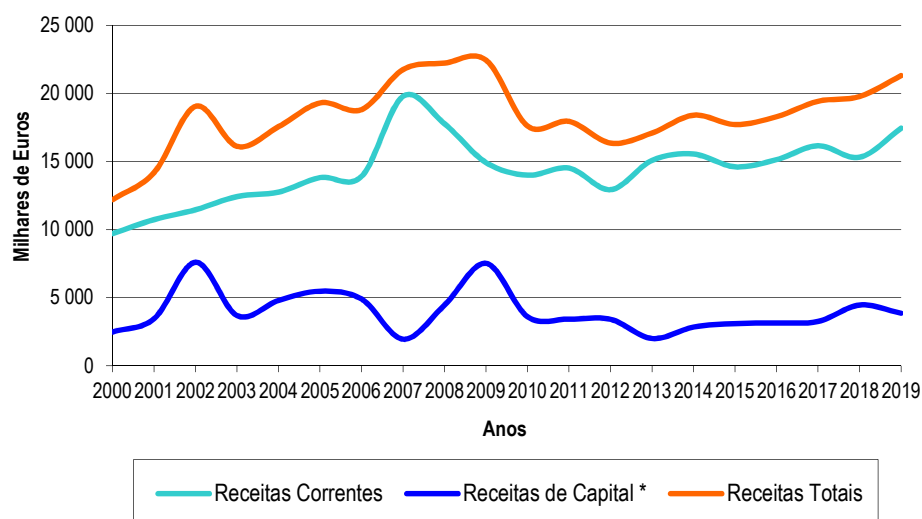
As Receitas Totais têm seguido de perto a tendência das Receitas Correntes, uma vez serem estas as de maior peso (em média, mais de 80% do total). Em 2019, as Receitas Totais continuam o seu crescimento positivo, impulsionadas principalmente pelas Receitas Correntes, tendo apresentado em 2019 um aumento de cerca de 2.134 milhares de euros em relação a 2018.

milhares de euros

	2008	2009	2010	2011	2012	2013	2014	2015	2016	2017	2018	2019
Receitas Correntes	17 776	14 936	14 016	14 531	12 953	15 108	15 566	14 628	15 158	16 180	15 334	17 467
$\Delta^+$	-10,29%	-15,98%	-6,16%	3,67%	-10,86%	16,64%	3,03%	-6,02%	3,62%	6,74%	-5,23%	13,92%
Receitas de Capital *	4 480	7 522	3 603	3 435	3 421	2 013	2 859	3 110	3 159	3 266	4 466	3 867
$\Delta^{+/-}$	127,88%	67,91%	-52,10%	-4,68%	-0,41%	-41,15%	42,01%	8,77%	1,58%	3,39%	36,74%	-13,41%
Receitas Totais	22 255	22 457	17 620	17 965	16 374	17 122	18 425	17 738	18 317	19 446	19 800	21 335
$\Delta^{+/-}$	2,18%	0,91%	-21,54%	1,96%	-8,86%	4,57%	7,61%	-3,73%	3,27%	6,16%	1,82%	7,75%

\* Receitas de Capital incluem Outras Receitas e Saldo da Gerência Anterior

#### Evolução da Receita (2000-2019)





Entre 2008 e 2015, as Receitas Correntes (nomeadamente, os Impostos Diretos) iniciam uma trajetória decrescente, fruto da crise económica, tendo o ano de 2013 contrariado esta tendência com grande impacto. Em 2016 e 2017 retoma o crescimento, no entanto em 2018 assinalou uma diminuição de 5,23%. No ano em análise, registou um aumento significativo, sendo os principais responsáveis por este aumento os Impostos Diretos (mais precisamente IMT e IUC).

A evolução das Receitas de Capital tem registado ao longo dos anos grandes oscilações, tendo apresentado desde 2014 uma taxa de crescimento pouco significativa. Contudo, em 2018 estas receitas tiveram um desempenho muito satisfatório (variação de 36,74%), com origem nos valores de financiamento para investimento, quer através de empréstimo bancário, quer por via de cofinanciamento de projetos (FEDER), voltando a registar uma quebra em 2019 na ordem dos 13%.

#### 2.1.1.4 – TRANSFERÊNCIAS E SUBSÍDIOS OBTIDOS

Como já foi referido, as Transferências, tanto Correntes como de Capital, assumem elevado relevo nas respetivas categorias.

Transferências	Correntes			Capital		
	Orçadas	Obtidas	%	Orçadas	Obtidas	%
Sociedades e quase sociedades não financeiras						
Públicas						
Empresas públicas	517 406,00	0,00	0,00%			
Administração Central						
Estado						
Fundo de Equilíbrio Financeiro	2 837 341,00	2 837 341,00	100,00%	315 260,00	315 260,00	100,00%
Fundo Social Municipal	512 850,00	512 850,00	100,00%			
Participação fixa IRS ( 5%)	1 164 815,00	1 164 815,00	100,00%			
Outras	580 375,00	565 991,55	97,52%			
Cooperação Técnica e Financeira				8 670,00	6 066,90	69,98%
N.º 3 rt.º 35º - lei n.º 73/2013				126 675,00	126 675,00	100,00%
Estado-Particip.comunit.projetos cofinanciados	237 926,00	26 256,01	11,04%	1 565 478,00	296 952,69	18,97%
Serviços e fundos autónomos	105 000,00	94 619,98	90,11%			
<b>Total</b>	<b>5 955 713,00</b>	<b>5 201 873,54</b>	<b>87,34%</b>	<b>2 016 083,00</b>	<b>744 954,59</b>	<b>36,95%</b>

As transferências provenientes do Orçamento de Estado cumprem as estimativas na sua plenitude.



À semelhança dos anos anteriores, continua a aguardar-se, sem sucesso, o recebimento de € 517.406 relativo à conservação e reabilitação de estradas desclassificadas – PRN 2000 – Estradas de Portugal.

As transferências correntes pela Participação Comunitária em Projetos Cofinanciados tiveram uma taxa de execução na ordem dos 11%, uma vez que não se concretizaram estágios profissionais no âmbito do PEPAL e apenas foi recebida uma pequena parte do valor relativo ao Plano Integrado de Combate ao Insucesso Escolar. As transferências de capital homólogas atingiram uma execução de 19%, pela reprogramação da execução das obras projetadas inicialmente.

No que diz respeito a Fundos e Serviços Autónomos, a sua execução superou os 90%, sendo justificada pela maior necessidade de recorrer aos Programas Ocupacionais do Instituto do Emprego e Formação Profissional.

Em suma, as Transferências Correntes totais obtiveram uma concretização bastante significativa (87%), enquanto que as de Capital ficaram muito aquém do previsto (37%).



## 2.1.2 – ORÇAMENTO DA DESPESA

Durante o exercício de 2019, o totalizador das despesas dotadas corrigidas apresentou o valor de € 22.427.452,21, dos quais € 17.372.399,21 eram respeitantes a Despesas Correntes e € 5.055.053,00 a Despesas de Capital.

O montante total de despesas executadas no ano em apreciação foi de € 17.594.266,91 (€ 15.888.304,69 relativo a Despesas Correntes e € 1.705.962,22 a Despesas de Capital), apresentando uma taxa de execução de **78,45%**.

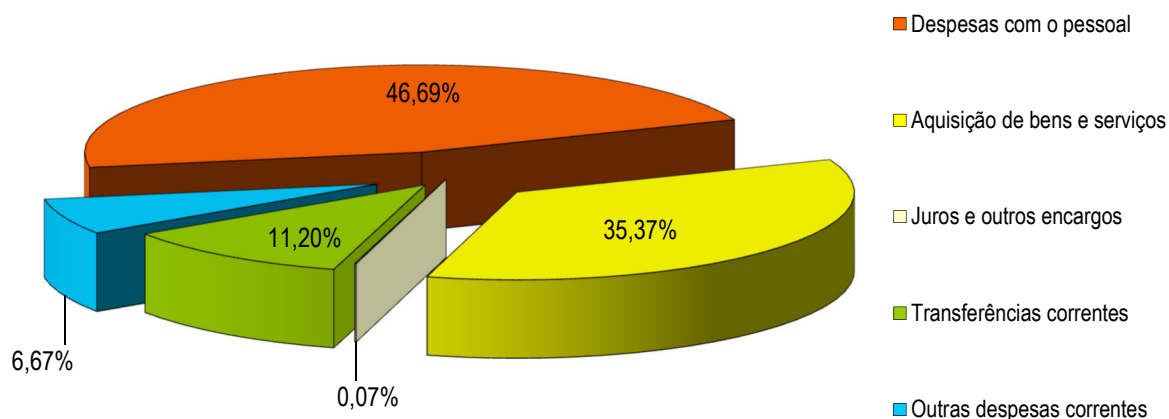
### 2.1.2.1 – DESPESAS CORRENTES

As Despesas Correntes compreendem todas as despesas realizadas com a manutenção dos equipamentos e funcionamento dos órgãos. Face à sua natureza, este tipo de despesas apresenta um comportamento pouco flexível.

A taxa de execução das Despesas Correntes é de 91,46%, tendo toda a sua composição, registado execuções acima dos 80%.

Composição	Previsões Corrigidas	Valor Executado	Taxa de Execução
01 Despesas com o pessoal	7 482 697,00	7 418 173,08	99,14%
02 Aquisição de bens e serviços	6 998 673,21	5 618 957,53	80,29%
03 Juros e outros encargos	11 540,00	10 863,79	94,14%
04 Transferências correntes	1 811 788,00	1 779 807,69	98,23%
06 Outras despesas correntes	1 067 701,00	1 060 502,60	99,33%
<b>Total das Despesas Correntes</b>	<b>17 372 399,21</b>	<b>15 888 304,69</b>	<b>91,46%</b>

As Despesas com Pessoal acusaram um peso de 46,69% no total da Despesa Corrente e de 42,16% no total da despesa municipal em 2019. Outra das rubricas com elevada influência nas Despesas Correntes é a Aquisição de Bens e Serviços, com um peso de 35,37%, como se pode verificar no gráfico que se segue.

**Despesas Correntes realizadas em 2019****2.1.2.2 – DESPESAS DE CAPITAL**

Despesas de Capital são todas as que alteram o património duradouro da autarquia (despesas necessárias ao planeamento e execução de obras, aquisição de imóveis, equipamentos e material permanente que permitam a constituição ou aumento do capital e que não sejam de carácter comercial ou financeiro).

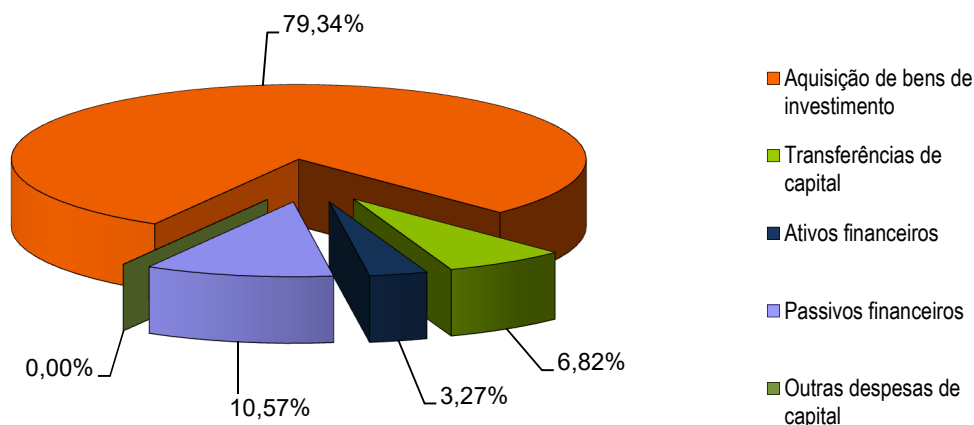
As Despesas de Capital orçadas para o ano de 2019 rondavam os 5 milhões de euros, tendo sido apenas concretizado 1,7 milhões de euros, apresentando um grau de execução de 33,75%. Esta situação deve-se ao facto de não ter sido realizada parte da aquisição de bens de investimento.

Composição	Previsões Corrigidas	Valor Executado	Taxa de Execução
07 Aquisição de bens de investimento	4 577 604,00	1 353 531,95	29,57%
08 Transferências de capital	240 792,00	116 370,48	48,33%
09 Ativos financeiros	55 752,00	55 752,00	100,00%
10 Passivos financeiros	180 400,00	180 307,79	99,95%
11 Outras despesas de capital	505,00	0,00	0,00%
<b>Total das Despesas Capital</b>	<b>5 055 053,00</b>	<b>1 705 962,22</b>	<b>33,75%</b>



A composição deste tipo de despesa cinge-se maioritariamente à Aquisição de Bens de Investimento, cujo montante corresponde a 79,34% das Despesas de Capital e 7,69% das Despesas Totais.

### Despesas de Capital realizadas em 2019



### 2.1.2.3 – EVOLUÇÃO DAS DESPESAS

As Despesas Correntes têm um comportamento rígido por incluírem uma forte componente de despesas obrigatórias. Este tipo de despesas ao longo dos últimos cinco anos tem vindo a apresentar uma tendência crescente, verificando-se em 2019 um crescimento positivo de 11,19%.

As Despesas de Capital, à semelhança das receitas da mesma natureza, têm registado ao longo dos anos grandes oscilações, com tendência decrescente desde 2012. Porém, em 2017, assistiu-se a um crescimento na ordem dos 20% como resultado das necessidades e possibilidades de investimento, tendo retomado a descida em 2018. No ano em análise apresenta uma quebra na ordem dos 29%.

As Despesas Totais continuam, assim, no seu sentido ascendente, apresentando em 2019 um aumento de 5,44% relativamente ao ano anterior.

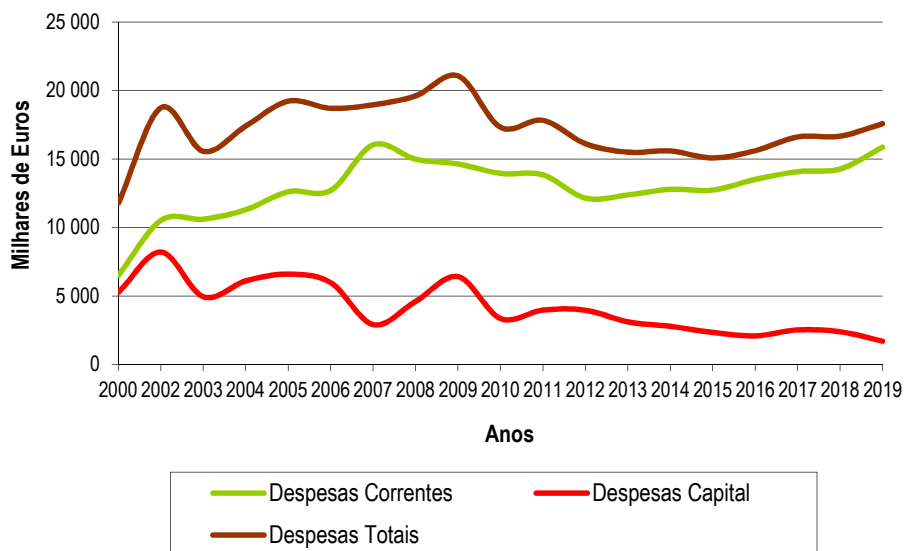




milhares de euros

	Despesas Correntes	$\Delta +$	Despesas Capital	$\Delta +/-$	Despesas Totais	$\Delta +/-$
2000	6 517	7,35%	5 294	29,47%	11 811	16,25%
2001	7 586	16,40%	7 097	34,06%	14 683	24,32%
2002	10 531	38,82%	8 229	15,95%	18 760	27,76%
2003	10 620	0,85%	4 953	-39,82%	15 572	-16,99%
2004	11 310	6,50%	6 121	23,59%	17 431	11,93%
2005	12 628	11,65%	6 613	8,03%	19 241	10,38%
2006	12 726	0,78%	5 988	-9,44%	18 714	-2,74%
2007	16 065	26,24%	2 917	-51,28%	18 982	1,43%
2008	15 006	-6,59%	4 621	58,41%	19 627	3,40%
2009	14 657	-2,32%	6 423	39,00%	21 081	7,41%
2010	13 967	-4,71%	3 364	-47,63%	17 331	-17,79%
2011	13 856	-0,80%	3 985	18,47%	17 841	2,94%
2012	12 158	-12,25%	3 974	-0,27%	16 132	-9,58%
2013	12 395	1,95%	3 120	-21,50%	15 515	-3,83%
2014	12 802	3,28%	2 799	-10,28%	15 601	0,55%
2015	12 750	-0,41%	2 343	-16,28%	15 093	-3,25%
2016	13 525	6,08%	2 100	-10,39%	15 625	3,53%
2017	14 095	4,21%	2 534	20,68%	16 629	6,42%
2018	14 289	1,38%	2 398	-5,37%	16 687	0,35%
2019	15 888	11,19%	1 706	-28,86%	17 594	5,44%

**Evolução da Despesa (2000-2019)**





## 2.1.3 – ANÁLISE GLOBAL

### 2.1.3.1. – EQUILÍBRIO ORÇAMENTAL

O princípio do equilíbrio orçamental, consagrado no ponto 3.1.1 do POCAL, estabelece que:

- o orçamento deve prever os recursos necessários para cobrir todas as despesas; e
- as receitas correntes devem ser pelo menos iguais às despesas correntes.

Sem prejuízo do princípio do equilíbrio orçamental considerado no POCAL, o Regime Financeiro das Autarquias Locais e das Entidades Intermunicipais, publicado pela Lei n.º 73/2013, de 3 de setembro, com as alterações introduzidas pela Lei n.º 51/2018, de 16 de agosto, determina ainda que as receitas correntes devem ser pelo menos iguais às despesas correntes, acrescidas das amortizações médias de empréstimos de médio e longo prazo.

Deste modo, o cálculo do saldo do equilíbrio corrente é o seguinte:

### Mapa de Equilíbrio Orçamental Lei n.º 73/2013, artigos 40.º e 83.

**Saldo Equilíbrio Corrente = Receita Corrente\* – (Despesa Corrente + Amortização média empréstimos)**

*\* inclui parte do Saldo da Gerência de 2018 que visou financiar as despesas correntes*

Receita Corrente Bruta Cobrada em 2019 .....	17 467 493,08 (+)
Parte do Saldo da Gerência de 2018 que visou financiar as despesas correntes .....	1 734 892,21 (+)
Despesas Correntes em 2019 .....	15 888 304,69 (-)
Amortização anual média dos empréstimos .....	252 556,96 (-)

*Contratos de empréstimo anteriores a 01-01-2014, nos termos do artigo 83.º da Lei n.º 73/2013*

Contrato	Entidade financiadora - NIF	Dívida a 01/01/2014	Anos em falta a 01/01/2014 para a maturidade do empréstimo	Amortização média anual
0156/000007/087/0019 (1996)	CGD - 500960046	289 779,86	11	26 343,62
TOTAL				26 343,62



*Contratos de empréstimo a partir 01-01-2014*

Contrato	Entidade financiadora - NIF	Capital utilizado/contratado	Prazo do contrato, em anos	Amortização média anual
9015/008415/291 (2016)	CGD - 500960046	938 200,00	15	62 546,67
1383790830006 (2019)	BPI - 501214534	2455000	15	163 666,67
<i>TOTAL</i>				226 213,34

**Saldo Equilíbrio Corrente = 3 061 523,64**

A execução do orçamento do Município do Benavente cumpre este princípio orçamental, conseguindo um Saldo de Equilíbrio Corrente de 3.062 mil euros disponível para financiar as despesas de capital.

### 2.1.3.2 – ESTRUTURA ORÇAMENTAL

O exercício em análise apresenta a seguinte estrutura de Receitas e Despesas Correntes e de Capital:

Composição	Valor em euros	%
Receitas Correntes	17 467 493,08	81,87%
Receitas de Capital	745 367,09	3,49%
Outras Receitas (inclui saldo de 2018)	3 121 679,16	14,63%
<b>Total da Receita</b>	<b>21 334 539,33</b>	<b>100,00%</b>
Despesas Correntes	15 888 304,69	90,30%
Despesas de Capital	1 705 962,22	9,70%
<b>Total da Despesa</b>	<b>17 594 266,91</b>	<b>100,00%</b>

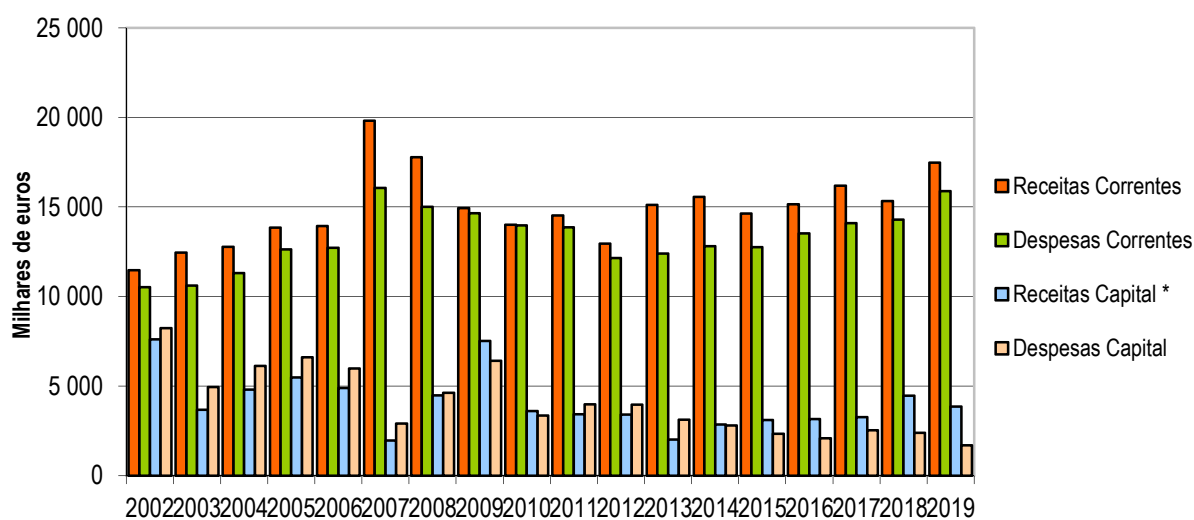
Basicamente, a estrutura orçamental apresenta uma disposição semelhante à dos anos anteriores, tendo como aspeto mais relevante o facto das Receitas Correntes cobrirem a totalidade das Despesas Correntes.



	2008	2009	2010	2011	2012	2013	2014	2015	2016	2017	2018	2019
Despesas Correntes	15 006	14 657	13 967	13 856	12 158	12 395	12 802	12 750	13 525	14 095	14 289	15 888
Despesas Capital	4 621	6 423	3 364	3 985	3 974	3 120	2 799	2 343	2 100	2 534	2 398	1 706
<b>Despesas Totais</b>	<b>19 627</b>	<b>21 081</b>	<b>17 331</b>	<b>17 841</b>	<b>16 132</b>	<b>15 515</b>	<b>15 601</b>	<b>15 093</b>	<b>15 625</b>	<b>16 629</b>	<b>16 687</b>	<b>17 594</b>
Receitas Correntes	17 776	14 936	14 016	14 531	12 953	15 108	15 566	14 628	15 158	16 180	15 334	17 467
Receitas Capital *	4 480	7 522	3 603	3 435	3 421	2 013	2 859	3 110	3 159	3 266	4 466	3 867
<b>Receitas Totais</b>	<b>22 255</b>	<b>22 457</b>	<b>17 620</b>	<b>17 965</b>	<b>16 374</b>	<b>17 122</b>	<b>18 425</b>	<b>17 738</b>	<b>18 318</b>	<b>19 446</b>	<b>19 800</b>	<b>21 334</b>

\* *Receitas de Capital incluem Outras Receitas e Saldo da Gerência Anterior*

### Evolução das Receitas e das Despesas (2002-2019)



Da evolução das Receitas e Despesas Correntes conclui-se que ambas tiveram tendências semelhantes, havendo decréscimo a partir de 2007, recuperando em 2013 e mantendo-se pouco oscilante até ao ano corrente.

Quanto às Receitas e Despesas de Capital, os seus comportamentos são mais irregulares. No horizonte temporal do gráfico, o saldo de capital foi superavitário em 2009, 2010 e nos últimos seis anos.

**2.2- GRANDES OPÇÕES DO PLANO**

Através da execução anual das Grandes Opções do Plano pode verificar-se a situação financeira real de cada projeto a 31 de dezembro de 2019. Os investimentos orçamentados e executados distribuíram-se pela classificação funcional da seguinte forma:

Código	Classificação Funcional	Dotação		Realização	
		Inicial em euros	Final em euros	Valor em euros	Coef. em %
<b>1.</b>	<b>FUNÇÕES GERAIS</b>				
<b>1.1.0</b>	<b>SERVIÇOS GERAIS DE ADMINIST. PÚBLICA</b>				
1.1.1	Administração geral	1 299 945,00	1 856 700,00	1 365 543,49	73,55%
<b>1.2.0</b>	<b>SEGURANÇA E ORDEM PÚBLICA</b>				
1.2.1	Proteção civil e luta contra incêndio	212 700,00	371 027,00	352 981,88	95,14%
<b>2.</b>	<b>FUNÇÕES SOCIAIS</b>				
<b>2.1.0</b>	<b>EDUCAÇÃO</b>				
2.1.1	Ensino não superior	135 286,00	126 937,00	75 143,43	59,20%
2.1.2	Serviços auxiliares de ensino	613 739,00	804 980,00	683652,87	84,93%
<b>2.2.0</b>	<b>SAÚDE</b>				
2.2.1	Serviços de Saúde	87 000,00	108 300,00	6 252,62	5,77%
<b>2.3.0</b>	<b>SEGURANÇA E AÇÃO SOCIAL</b>				
2.3.2	Ação Social	29 447,00	78 379,00	77 645,63	99,06%
<b>2.4.0</b>	<b>HABITAÇÃO E SERVIÇOS COLETIVOS</b>				
2.4.1	Habitação	118 600,00	98 653,00	97 963,51	99,30%
2.4.2	Ordenamento do território	12 600,00	5 050,00	0,00	0,00%
2.4.3	Saneamento	11 200,00	21 917,00	4 805,14	21,92%
2.4.5	Resíduos sólidos	1 172 520,00	1 428 398,00	1 201 680,84	84,13%
2.4.6	Proteção meio ambiente e conserv. natureza	1 368 400,00	1 416 100,00	502 886,35	35,51%
<b>2.5.0</b>	<b>SERV. CULTURAIS, RECREAT. E RELIGIOSOS</b>				
2.5.1	Cultura	831 190,00	800 707,00	498 077,02	62,20%
2.5.2	Desporto, recreio e lazer	938 080,00	891 236,00	709 826,07	79,65%
2.5.3	Outras atividades cívicas e religiosas	46 700,00	64 232,00	38 568,92	60,05%
<b>3.</b>	<b>FUNÇÕES ECONÓMICAS</b>				
<b>3.2.0</b>	<b>INDÚSTRIA E ENERGIA</b>	1 670 730,00	1 985 037,00	1 213 638,53	61,14%
<b>3.3.0</b>	<b>TRANSPORTES E COMUNICAÇÕES</b>				
3.3.1	Transportes rodoviários	1 482 110,00	1 935 635,00	582 092,78	30,07%
<b>3.4</b>	<b>COMÉRCIO E TURISMO</b>				
3.4.1	Mercados e feiras	67 130,00	67 130,00	67 128,96	100,00%
<b>3.5.0</b>	<b>OUTRAS FUNÇÕES ECONÓMICAS</b>	184 500,00	193 526,00	191 343,64	98,87%
<b>4.</b>	<b>OUTRAS FUNÇÕES</b>				
<b>4.3.0</b>	<b>DIVERSAS NÃO ESPECIFICADAS</b>	93 630,00	106 530,00	76 419,10	71,73%
<b>TOTAL</b>		<b>10 375 507,00</b>	<b>12 360 474,00</b>	<b>7 745 650,78</b>	<b>62,66%</b>



Os investimentos realizados pelo Município de Benavente no ano de 2019 atingiram o montante de € 7.745.650,78, traduzindo-se num grau de concretização global de 62,66%.

Em termos absolutos, verificou-se uma concentração do investimento municipal, principalmente:

- na administração geral, que abrange os órgãos da autarquia e os serviços gerais da autarquia, designadamente, os da área administrativa e financeira e património;
- os resíduos sólidos que compreende a recolha, tratamento, eliminação ou reciclagem de resíduos sólidos; e
- Indústria e Energia, com o aumento da eficiência energética na iluminação pública.

## 2.2.1 – INVESTIMENTO MUNICIPAL

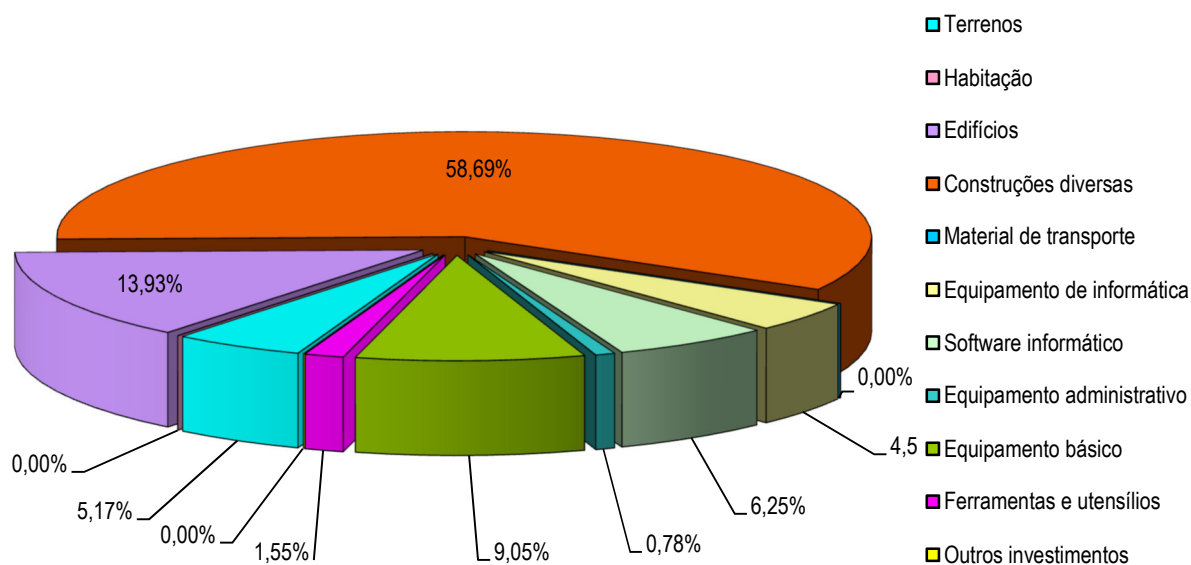
### Aquisição de bens de Capital Investimentos realizados em 2019

(em euros)

Investimentos	Valor	%
Terrenos	70 000,00	5,17%
Habituação	0,00	0,00%
Edifícios	188 502,05	13,93%
Construções diversas	794 521,43	58,69%
Material de transporte	0,00	0,00%
Equipamento de informática	61 830,53	4,57%
Software informático	84 631,12	6,25%
Equipamento administrativo	10 570,19	0,78%
Equipamento básico	122 556,59	9,05%
Ferramentas e utensílios	21 038,75	1,55%
Outros investimentos	0,00	0,00%
<b>Total do Investimento</b>	<b>1 353 650,66</b>	<b>100,00%</b>



### Investimentos realizados em 2019



As rubricas que mais meios absorvem são:

- as Construções Diversas, referindo-se, principalmente, a arruamentos e caminhos do concelho e ao aumento da eficiência energética na iluminação pública;
- os Edifícios, abrangendo a reabilitação de equipamentos sociais, culturais e escolares.; e
- Equipamento básico, incluindo a aquisição de equipamentos para escolas, serviços culturais, desportivos, de proteção civil contentores, papeleiras e outros equipamentos de limpeza urbana.

Efetivamente, quase 82% do investimento realizado foi dedicado a estas três categorias.



## 2.3 – RECURSO AO CRÉDITO

De acordo com o estipulado no n.º 1 do artigo 49.º da Lei n.º 73/2013, de 3 de setembro, os municípios podem contrair empréstimos e utilizar aberturas de crédito junto de quaisquer instituições autorizadas por lei a conceder crédito.

Estão previstos dois tipos de empréstimos, os de curto prazo e os de médio e longo prazos:

**Curto prazo:** Os empréstimos a curto prazo podem ser contraídos unicamente para acorrer a dificuldades de tesouraria, devendo ser amortizado até ao final do exercício económico em que foram contratados.

**Médio e longo prazos:** São considerados de médio prazo os empréstimos com maturidade entre 1 e 10 anos e de longo prazo os que apresentam maturidade superiores. Os empréstimos de médio e longo prazos podem ser contraídos para aplicação em investimentos ou para proceder de acordo com os mecanismos de recuperação financeira municipal. Têm um prazo de vencimento adequado à natureza das operações que visam financiar, não podendo, em caso algum, exceder a vida útil do respetivo investimento, nem ultrapassar o prazo de 20 anos.

Durante o ano em análise o Município de Benavente contratualizou com o Banco BPI um empréstimo a longo prazo de € 2.445.000 por 15 anos, para financiamento de projetos de beneficiação/reabilitação de arruamentos. No entanto, durante o período em análise não se recorreu ao empréstimo contraído, não tendo havido lugar ao pagamento de juros nem amortizações relativas ao mesmo.

### 2.3.1 – ENDIVIDAMENTO DE MÉDIO E LONGO PRAZOS

No ano de 2019, o Município de Benavente iniciou a sua gerência com uma dívida de médio e longo prazos de € 1.129.507,88, resultante de três empréstimos contraídos junto das instituições de crédito Caixa Geral de Depósitos e Caixa de Crédito Agrícola Mútuo. Tendo sido amortizado € 180.307,79 (a que acrescem € 10.863,79 de juros pagos), o capital em dívida a 31 de dezembro era € 949.200,09 (Ponto 8.3.6.1 – Empréstimos).





## 2.4 – DÍVIDA TOTAL

A Lei n.º 73/2013, de 3 de setembro, que estabeleceu o Regime Financeiro das Autarquias Locais e Entidades Intermunicipais, determina no seu artigo 52.º o limite da dívida total dos municípios a respeitar em cada ano. O n.º 1 do referido artigo dispõe que:

*«A dívida total de operações orçamentais do município, incluindo as entidades previstas no artigo 54.º não pode ultrapassar, em 31 de dezembro de cada ano, 1,5 vezes a média da receita corrente líquida cobrada nos três exercícios anteriores.»*

O citado artigo 54.º elenca as entidades relevantes para efeitos de limite da dívida total dos municípios, incluindo os serviços municipalizados e intermunicipalizados, as entidades intermunicipais e as entidades associativas municipais, as empresas locais e participadas, cooperativas e fundações e entidades de outra natureza relativamente às quais se verifique o controlo por parte do município pelo montante total.

De acordo com as regras acima enunciadas, o Município apresenta o montante de € 22.929.068,32 como limite da dívida total para o ano de 2019, conforme o quadro seguinte:

	2016	2017	2018	Média
Receita Corrente Líquida Cobrada	14 714 678,87	15 920 998,47	15 222 459,29	<b>15 286 045,54</b>
<b>Limite da Dívida Total para 2019</b>	<b>22 929 068,32</b>			

A dívida do Município a 31-12-2019 contabilizava € 1.349.828,18, à qual somam as contribuições das entidades participadas no valor de € 1.064,59:

Entidades participadas	% participação	Contribuição para a dívida total do Município
AMVT - Associação de Municípios do Vale do Tejo	4,81%	0,00
AR - Águas do Ribatejo, EIM, SA	16,44%	0,00
CIMLT - Comunidade Intermunicipal da Lezíria do Tejo	7,13%	1 064,59
Ecolezíria - Empresa Intermunicipal para Tratamento de Resíduos Sólidos, EIM	19,50%	0,00
Resiurb - Associação de Municípios para o Tratamento de Resíduos Sólidos	19,50%	0,00
<b>Total</b>		<b>1 064,59</b>



De acordo com a circular 2/2020/AR de 7 janeiro da ANMP – Associação Nacional Municípios Portugueses, a DGAL assumiu o entendimento de que:

*“... a dívida orçamental da ANMP não releva para efeitos dos limites da dívida previstos no n.º 1 do artigo 52.ª da Lei n.º 73/2013, de 3 de setembro.”*

Desde 2018, que este entendimento passou a estar automaticamente refletido nos relatórios do SIAL, por isso excluímos a ANMP neste cálculo.

No final de 2019, o Município apresentava uma dívida total bastante confortável quando comparada com o limite imposto, resultando uma margem de € 21.578.175,55 (94,11% do limite).

Por outro lado, o cumprimento do artigo 89.º da Lei do Orçamento de Estado para 2019, que obrigava a redução do endividamento para autarquias com pagamentos em atraso com mais de 90 dias, não se aplica ao Município, uma vez que não se verificaram atrasos nos pagamentos para além daquele prazo.



## 2.5 – EVOLUÇÃO DAS DÍVIDAS

O esforço de redução da dívida é evidente, começando a diminuir significativamente, em grande parte pela conclusão de contratos de empréstimo. Exceção foi o ano de 2014, quando se registou um ligeiro aumento devido à obrigação de participação no Fundo de Apoio Municipal. Em todo o caso, o Município não tem dívidas em atraso (superiores a 90 dias) desde junho de 2013, cumprindo-se a Lei dos Compromissos e dos Pagamentos em Atraso.

No que diz respeito ao endividamento de curto prazo, os valores considerados são os correspondentes à faturação que deu entrada nos serviços e que não foi paga (Ponto 8.3.6.2 – Outras Dívidas a Terceiros, excluindo operações não orçamentais, o Fundo de Apoio Municipal e os Subsídios e Subvenções Reembolsáveis (exceções do n.º 5 do artigo 52.º do RFALEI)). A 31-12-2019, as dívidas de curto prazo registaram um aumento na ordem dos 38 mil euros em relação ao ano anterior.

Relativamente a endividamento de médio e longo prazos, o grande crescimento da dívida teve origem nos empréstimos contraídos entre 2002 e 2009 para financiamento dos projetos inscritos no Plano Plurianual de Investimentos. Em 2015, o endividamento relativo aos empréstimos de médio e longo prazos registou uma diminuição de 763 mil euros através de amortizações extraordinárias, por cumprimento do artigo 98.º da Lei do Orçamento de Estado daquele ano. Em 2016, o resultado da contratação de novo empréstimo de longo prazo foi contrariado pelo efeito do pagamento de amortizações de empréstimos de anos anteriores, levando a uma descida de 47 mil euros da dívida de empréstimos de instituições de crédito.

Em 2017, o endividamento de médio e longo prazos seguiu a sua tendência decrescente decorrente das amortizações ordinárias de capital, não tendo recorrido ao último contrato de empréstimo, ainda em período de utilização. Também em 2017, realizaram-se mais duas prestações da participação no FAM, tendo conclusão prevista para 2020.

Em 2018, este tipo de dívida volta a subir 723 mil euros, fruto do levantamento do empréstimo ainda em período de utilização (838 mil euros) e pelo recebimento de subsídios e subvenções reembolsáveis previstas no n.º 5, art.º 52º do RFALEI (412 mil euros), que foi suficientemente forte para contrariar a tendência decrescente justificada quer pelas amortizações ordinárias de empréstimos e do Fundo de Apoio Municipal (249 mil euros), quer pela redução dos montantes anuais a realizar para subscrição daquele fundo, nos termos do artigo 19.º da Lei



n.º 53/2014, de 25 de agosto, alterado pela Lei do Orçamento de Estado de 2018 (279 mil euros).

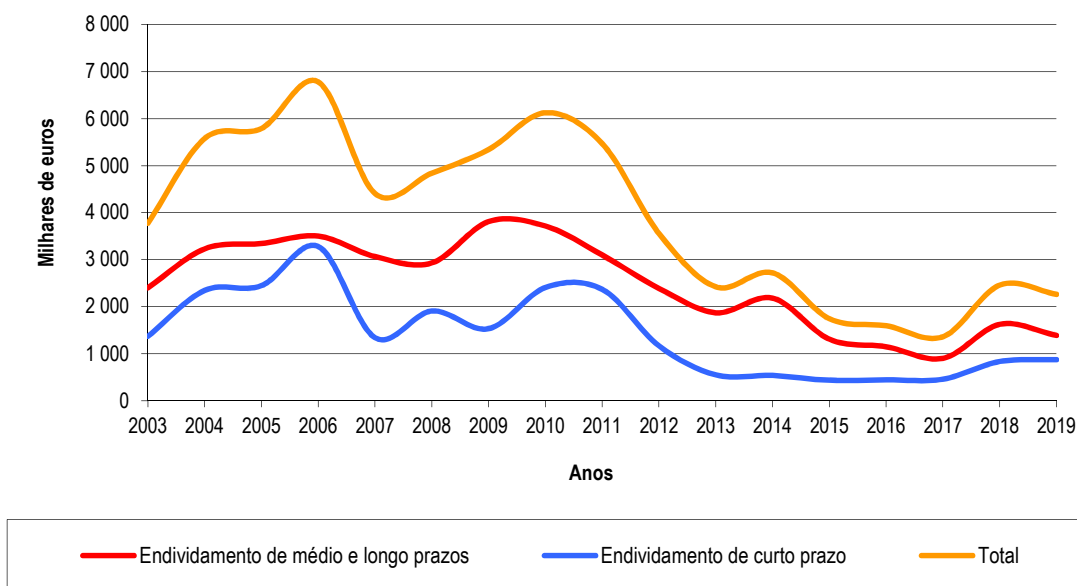
Já em 2019, o montante da dívida volta a diminuir, grande parte por se ter terminado o pagamento do empréstimo contraído em 2009.

(unidade : milhares de euros)

Anos	2011	2012	2013	2014	2015	2016	2017	2018	2019
<b>Endividamento de médio e longo prazos</b>									
Empréstimos instituições crédito	3 100	2 389	1 871	1 402	639	592	457	1 130	949
FAM *				781	669	558	446	84	28
Subsídios e subvenções reembolsáveis								412	412
<b>Subtotal médio e longo prazos</b>	<b>3 100</b>	<b>2 389</b>	<b>1 871</b>	<b>2 182</b>	<b>1 308</b>	<b>1 149</b>	<b>903</b>	<b>1 625</b>	<b>1 389</b>
<b>Endividamento de curto prazo</b>									
Empréstimos instituições crédito									
Outras dívidas a terceiros	2 371	1 168	555	541	439	449	463	839	878
<b>Subtotal curto prazo</b>	<b>2 371</b>	<b>1 168</b>	<b>555</b>	<b>541</b>	<b>439</b>	<b>449</b>	<b>463</b>	<b>839</b>	<b>878</b>
<b>Total</b>	<b>5 471</b>	<b>3 558</b>	<b>2 426</b>	<b>2 724</b>	<b>1 747</b>	<b>1 598</b>	<b>1 366</b>	<b>2 465</b>	<b>2 267</b>

\* Em 2014, o FAM estava contabilizado como dívida de curto prazo. Em 2015, atendendo à natureza da obrigação de realização das unidades de participação do FAM, que tem um carácter de médio/longo prazo, a conta do 268126 - FAM foi transferida de dívida de curto prazo para dívida de médio e longo prazos.

### Evolução do endividamento (2002-2019)





## 2.6 – ANÁLISE FINANCEIRA GLOBAL

### Síntese da Situação Financeira

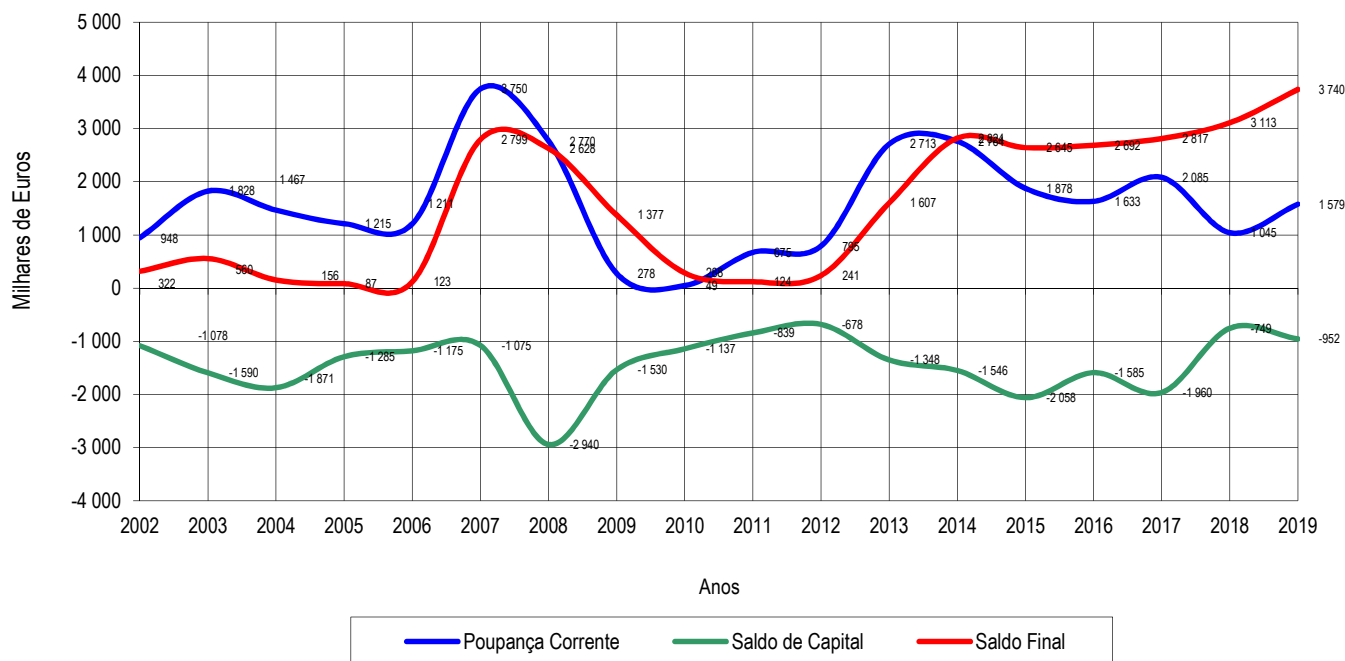
(unidade: milhares de euros)

Anos	2009	2010	2011	2012	2013	2014	2015	2016	2017	2018	2019
Receitas Correntes	14 936	14 016	14 531	12 953	15 108	15 566	14 628	15 158	16 180	15 334	17 467
Despesas Correntes	14 657	13 967	13 856	12 158	12 395	12 802	12 750	13 525	14 095	14 289	15 888
<b>Poupança Corrente</b>	<b>278</b>	<b>49</b>	<b>675</b>	<b>795</b>	<b>2 713</b>	<b>2 764</b>	<b>1 878</b>	<b>1 633</b>	<b>2 085</b>	<b>1 045</b>	<b>1 579</b>
Receitas de Capital *	4 893	2 227	3 146	3 296	1 772	1 252	286	515	574	1 649	754
Despesas de Capital	6 423	3 364	3 985	3 974	3 120	2 799	2 343	2 100	2 534	2 398	1 706
<b>Saldo de Capital</b>	<b>-1 530</b>	<b>-1 137</b>	<b>-839</b>	<b>-678</b>	<b>-1 348</b>	<b>-1 546</b>	<b>-2 058</b>	<b>-1 585</b>	<b>-1 960</b>	<b>-749</b>	<b>-952</b>
<b>Saldo Inicial</b>	<b>2 628</b>	<b>1 377</b>	<b>288</b>	<b>124</b>	<b>241</b>	<b>1 607</b>	<b>2 824</b>	<b>2 645</b>	<b>2 692</b>	<b>2 817</b>	<b>3 113</b>
Receitas Totais	19 829	16 243	17 677	16 249	16 880	16 818	14 914	15 673	16 754	16 982	18 221
Despesas Totais	21 081	17 331	17 841	16 132	15 515	15 600	15 093	15 625	16 629	16 687	17 594
<b>Saldo Final</b>	<b>1 377</b>	<b>288</b>	<b>124</b>	<b>241</b>	<b>1 607</b>	<b>2 824</b>	<b>2 645</b>	<b>2 692</b>	<b>2 817</b>	<b>3 113</b>	<b>3 740</b>
Endividamento de Curto Prazo Empréstimos Dívidas a terceiros - curto prazo **	1 536	2 413	2 371	1 168	555	541	439	449	463	839	878
<b>Saldo Final / Endiv. Curto Prazo (%)</b>	<b>89,62</b>	<b>11,95</b>	<b>5,24</b>	<b>20,65</b>	<b>289,64</b>	<b>521,87</b>	<b>602,21</b>	<b>599,33</b>	<b>608,08</b>	<b>370,83</b>	<b>425,96</b>

\* inclui reposições não abatidas

\*\* inclui operações não orçamentais

### Situação Financeira (2002-2019)





No horizonte temporal considerado, as receitas correntes arrecadadas pelo Município apresentam saldo superior ao apurado pelas despesas da mesma natureza, traduzindo-se, deste modo, na formação de poupança corrente.

Ao longo dos últimos anos, contabilizaram-se poupanças correntes mais baixas entre 2009 e 2012, tendo-se verificado nos restantes anos saldos superiores um milhão de euros.

No ano em análise, regista-se um aumento da poupança corrente na ordem dos 534 mil euros, traduzindo-se num acréscimo de 51,10% em relação ao ano anterior.

Nas rubricas de capital, as receitas não têm sido suficientes para cobrir as despesas aplicadas em investimento, apresentando um défice médio de 1,3 milhões de euros. Torna-se, por isso, inevitável recorrer à poupança corrente e ao saldo inicial do exercício para colmatar esta insuficiência.

O défice de capital em 2019 apresenta um acréscimo de 27,06% em relação ao ano anterior.



## 2.7 – INDICADORES DE ANÁLISE DA CONTABILIDADE ORÇAMENTAL

### Grau de cobertura global das receitas e das despesas:

	2012	2013	2014	2015	2016	2017	2018	2019
Receita Total <sup>(1)</sup> / Despesa Total × 100	101,50%	101,50%	110,36%	118,10%	117,52%	116,94%	118,66%	121,26%
Receita Corrente / Despesa Corrente × 100	106,54%	121,89%	121,59%	114,73%	112,07%	114,79%	107,31%	109,94%

Em média, ao longo dos últimos oito anos, a Receita Total superou a Despesa Total em aproximadamente 15,20%.

O Município tem conseguido cobrir a sua Despesa Corrente com a Receita da mesma natureza.

### Estrutura da receita:

	2012	2013	2014	2015	2016	2017	2018	2019
Impostos Diretos / Receita Total <sup>(1)</sup> × 100	37,50%	44,29%	41,45%	38,25%	41,80%	42,06%	38,40%	43,62%
Passivos Financeiros (receita) / Receita Total <sup>(1)</sup> × 100	4,58%	1,46%	0,00%	0,00%	0,55%	0,00%	4,23%	0,00%

O presente indicador demonstra o peso das receitas provenientes dos Impostos Diretos sobre a totalidade da Receita, o qual apresenta uma média de 40,92% nos últimos oito anos, refletindo, desta forma, uma margem positiva de autonomia financeira.

A importância dos empréstimos de terceiros na Receita Total é bastante reduzida, traduzindo a opção política de não endividamento excessivo seguida ao longo dos anos. Alcançando nos últimos oito anos a média de 1,35%.

### Estrutura da despesa:

	2012	2013	2014	2015	2016	2017	2018	2019
Despesa de Capital / Despesa Total × 100	24,63%	20,11%	17,94%	15,53%	13,44%	15,24%	14,37%	9,70%
Investimentos / Despesa Total × 100	11,17%	7,59%	12,59%	7,41%	11,07%	10,85%	12,76%	7,69%
Pessoal / Despesa Total × 100	35,99%	39,03%	39,69%	38,52%	36,83%	39,03%	41,38%	42,16%
Serviço da Dívida / Despesa Total × 100	9,46%	5,08%	3,09%	5,10%	0,96%	0,83%	1,04%	1,09%



No ano em análise, a Despesa de Capital corresponde a 9,70% da Despesa Total, sendo que 7,69% desta foi canalizada para o Investimento direto realizado pela autarquia.

Os custos com Pessoal ocupam 42,16% do total da despesa realizada no ano de 2019, correspondendo a um ligeiro aumento (0,78%) em relação ao ano anterior.

As despesas com amortizações e juros (decorrentes da contração de empréstimos) têm um peso pouco significativo na totalidade da despesa da autarquia, tendo-se verificado no ano em apreciação um aumento insignificante (0,05%).

#### **Grau de financiamento do investimento:**

	2012	2013	2014	2015	2016	2017	2018	2019
Fundos Municipais de Capital* / Investimento (PPI) × 100	61,86%	47,35%	13,67%	24,36%	16,03%	16,50%	13,74%	33,10%
Passivos Financeiros (receita) / Investimento (PPI) × 100	41,62%	21,24%	0,00%	0,00%	5,78%	0,00%	39,37%	0,00%

\* Fundo de Equilíbrio Financeiro

A evolução do primeiro rácio mostra que o investimento municipal apresenta grandes oscilações na dependência dos Fundos Municipais. (Especial atenção para o facto de estes fundos terem diminuído para menos de metade a partir de 2013, face aos anos anteriores.) No ano em análise, apenas 33,10% do Investimento foi financiado por aqueles fundos, apresentando uma diminuição na ordem dos 19,36% em comparação com 2018.

No ano em análise, os Investimentos não foram financiados por qualquer tipo de empréstimo, como é demonstrado pelo rácio.

#### **Grau de endividamento:**

	2012	2013	2014	2015	2016	2017	2018	2019
Serviço da Dívida / Receita Total <sup>(1)</sup> × 100	9,33%	4,61%	2,62%	4,34%	0,82%	0,71%	0,87%	0,90%

Não chega a 1% a parte da Receita Total que se destinou ao pagamento de juros e amortizações decorrentes de empréstimos contraídos, demonstrando-se aqui que o peso das despesas inerentes aos empréstimos bancários no total da receita não tem sido muito significativo.

Nota: (1) Receita Total inclui Saldo da Gerência Anterior





### 3 – RECURSOS HUMANOS

#### 3.1 – EFETIVOS

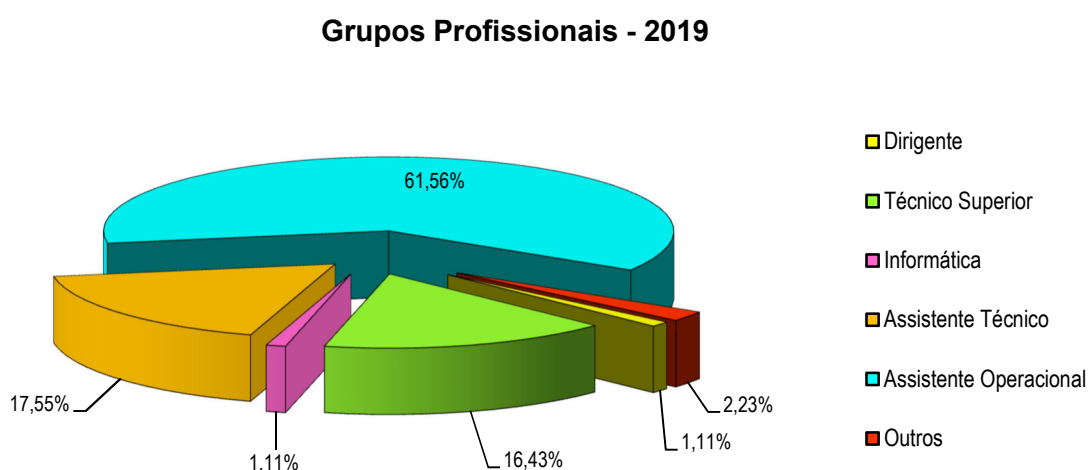
De acordo com o tratamento estatístico ao Balanço Social elaborado ao abrigo do Decreto-Lei n.º 190/96, de 9 de outubro, abrangendo todos os trabalhadores do Município, independentemente do vínculo, salientam-se conforme os indicadores apurados em 31 de dezembro, os seguintes aspetos:

A atividade desenvolvida na Câmara Municipal de Benavente incidiu sobre um universo de 359 efetivos ao seu serviço para levar a cabo as suas atribuições, registando-se uma diminuição de 16 efetivos relativamente ao ano anterior.

Dos 359 trabalhadores do Município, 344 são trabalhadores com contrato por tempo indeterminado, 6 encontram-se em comissão de serviço, 5 estão com contrato de trabalho a termo resolutivo incerto, 1 com contrato de trabalho a termo resolutivo certo e 3 em outras situações.

Para efeitos de controlo de efetivos são considerados 361 trabalhadores, por se juntarem 2 contratos de avença.

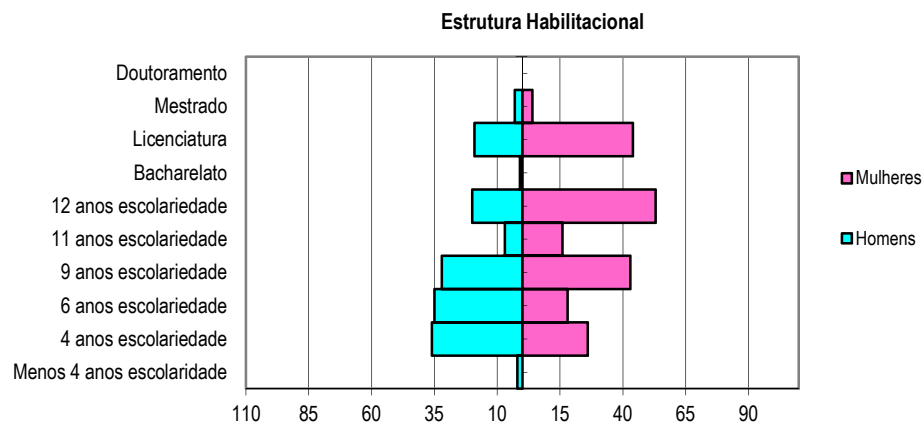
Os efetivos pertencentes ao mapa de pessoal da autarquia apresentam a seguinte estrutura:





Os grupos profissionais com maior peso no mapa de pessoal do Município de Benavente são os Assistentes Operacionais com 61,56%, seguidos dos Assistentes Técnicos e Técnicos Superiores com 17,55% e 16,43% respetivamente.

A nível habilitacional, os trabalhadores do Município apresentam a seguinte estrutura:



A estrutura habilitacional da autarquia é reveladora de um nível médio de escolaridade, apresentando uma taxa de analfabetismo na ordem dos 0,56 % e onde mais de metade dos seus trabalhadores (79,67%) são possuidores de um nível de escolaridade até ao 3.º ciclo (até ao 12.º ano de escolaridade).

Em termos globais, a população feminina é superior à masculina, sendo que a predominância das mulheres é mais relevante nos grupos profissionais técnico superior e assistente técnico, enquanto que o grupo masculino apresenta um maior peso no pessoal operário.



## 4 – ANÁLISE DA SITUAÇÃO ECONÓMICA E FINANCEIRA

Com o fim de avaliar os resultados alcançados pelo Município de Benavente, bem como a sua situação patrimonial e financeira em 31 de dezembro de 2019, efetuou-se a presente análise.

### 4.1 – DEMONSTRAÇÃO DE RESULTADOS

O Município de Benavente encerrou as suas contas referentes ao exercício económico de 2019 com um Resultado Líquido de **889.591,55** euros.

O Resultado Líquido é formado pelas seguintes componentes:

	2015	2016	2017	2018	2019
<b>Resultados Operacionais</b>	-311.422,53	208.635,72	-480.452,85	-318.699,65	180 793,04
<b>Resultados Financeiros</b>	242.242,41	251.345,97	347.675,69	260.297,58	363 998,35
<b>Resultados Correntes</b>	-69.180,12	459.981,69	-132.777,16	-58.402,07	544 791,39
<b>Resultados Extraordinários</b>	322.156,87	321.040,26	-76.341,08	522.306,37	344 800,16
<b>Resultado Líquido do Exercício</b>	252.976,75	781.021,95	-209.118,24	463.904,30	889 591,55

#### 4.1.1 – RESULTADOS OPERACIONAIS

Os Proveitos Operacionais apresentam a seguinte composição:

Proveitos Operacionais:	2015	%	2016	%	2017	%	2018	%	2019	%
Vendas e Prestação de Serviços	2 272 198,25	15	2 207 590,02	14	2 398 544,79	15	2 554 831,57	16	2 618 896,54	14
Impostos e Taxas	7 213 665,10	48	7 938 726,27	52	7 872 270,60	51	8 488 300,56	52	9 738 660,58	53
Proveitos Suplementares	0,00	0	0,00	0	0,00	0	0,00	0	0,00	0
Transferências e Subsídios Obtidos	5 461 289,90	37	5 231 502,93	34	5 286 951,81	34	5 368 452,49	33	5 933 417,73	32
Trabalhos para a própria entidade	0,00	0	0,00	0	0,00	0	0,00	0	527,54	0
Variação da Produção	0,00	0	0,00	0	0,00	0	0,00	0	0,00	0
Outros Proveitos e Ganhos Operacionais	901,26	0	1 392,94	0	26 876,91	0	30 571,95	0	0,00	0
<b>TOTAL</b>	<b>14 948 054,51</b>	<b>100</b>	<b>15 379 212,16</b>	<b>100</b>	<b>15 584 644,11</b>	<b>100</b>	<b>16 442 156,57</b>	<b>100</b>	<b>18 291 502,39</b>	<b>100</b>



E os Custos Operacionais:

<b>Custos Operacionais</b>	<b>2015</b>	<b>%</b>	<b>2016</b>	<b>%</b>	<b>2017</b>	<b>%</b>	<b>2018</b>	<b>%</b>	<b>2019</b>	<b>%</b>
Custos Merc. Vendidas e Mat. Cons.	591 750,28	4	540 002,90	4	689 816,59	4	650 979,13	4	556 376,84	3
Fornecimentos e Serviços Externos	4 288 178,56	28	4 672 454,09	31	4 684 452,68	29	4 783 457,40	29	5 038 631,34	28
Custos com Pessoal	5 754 231,14	38	5 778 567,22	38	6 475 464,53	40	6 933 347,08	41	7 362 072,10	41
Transf. e sub. Correntes Concedidos	2 150 369,92	14	1 803 310,00	12	1 761 220,68	11	1 750 588,09	10	1 776 401,10	10
Amortizações	2 387 731,50	16	2 286 447,56	15	2 359 012,99	15	2 542 641,92	15	2 727 856,80	15
Provisões do exercício	25 053,37	0	28 500,92	0	28 103,53	0	33 381,05	0	578 699,62	3
Outros Custos e Perdas Operacionais	62 162,27	0	61 293,75	0	67 025,96	0	66 461,55	0	70 671,55	0
<b>TOTAL</b>	<b>15 259 477,04</b>	<b>100</b>	<b>15 170 576,44</b>	<b>100</b>	<b>16 065 096,96</b>	<b>100</b>	<b>16 760 856,22</b>	<b>100</b>	<b>18 110 709,35</b>	<b>100</b>

Os Proveitos Operacionais representaram em 2019 cerca de 91,78% do total dos proveitos da Autarquia. Esta situação foi fortemente influenciada pelos Impostos e Taxas (que resulta sobretudo do Imposto Municipal sobre Transmissões de Imóveis (IMT) e Imposto Municipal sobre Imóveis (IMI)), e pelas Transferências e Subsídios Obtidos (donde se realçam as Transferências do Orçamento de Estado).

O ano de 2019 registou, portanto, um acréscimo de € 1.849.345,82, correspondendo a uma variação positiva de 11,25%.

Nos Custos Operacionais destacam-se os Custos com Pessoal (41%), os Fornecimentos e Serviços Externos (28%), as Amortizações do Imobilizado (15%) e as Transferências Correntes Concedidas (10%), que, à semelhança de anos anteriores, em conjunto detêm um peso decisivo sobre a estrutura deste tipo de custos.

Estes custos representam aproximadamente 95,12% dos Custos Totais.

Os resultados operacionais de 2019 melhoraram substancialmente relativamente aos de 2018, tendo tido um aumento na ordem dos 499 mil euros.



#### **4.1.2 – RESULTADOS FINANCEIROS**

Em 2019, os Resultados Financeiros apresentam um valor de € 363.998,35. Tal facto foi fortemente influenciado pela consolidação das contas do Município com as da *AR – Águas do Ribatejo, EIM, SA*, resultando um ganho em entidades participadas de € 374.713,09 (parte que cabe ao Município (16,44%) do resultado líquido de 2019 daquela empresa) e pelos dividendos do FAM que durante o ano 2019 rendeu ao Município de Benavente o valor de € 7 125,77.

#### **4.1.3 – RESULTADOS EXTRAORDINÁRIOS**

O valor correspondente a custos extraordinários assenta principalmente nas transferências de capital concedidas e por correções relativas a anos anteriores e outros custos e perdas.

Quanto a proveitos extraordinários, destacaram-se, tal como nos anos anteriores, as Transferências de Capital por subsídios ao investimento, cujo montante resulta do reconhecimento dos proveitos diferidos em anos anteriores.

Como resultado, os proveitos extraordinários superaram os custos da mesma natureza em € 344.800,16.



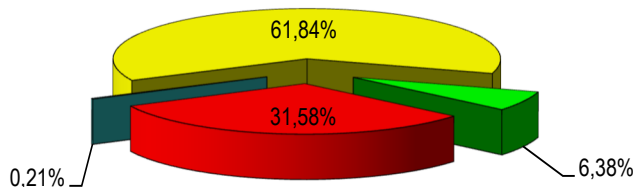
## 4.2 – SITUAÇÃO FINANCEIRA E PATRIMONIAL

### 4.2.1 – IMOBILIZADO

Imobilizado	Valor Atual Líquido									
	2015	%	2016	%	2017	%	2018	%	2019	%
Bens do Domínio Público	21 912 435,48	35,73	21 148 145,90	34,62	20 563 536,90	33,87	20 039 496,75	33,12	18 888 007,09	31,58
Imobilizações Incorpóreas	181 824,54	0,30	181 824,54	0,30	181 824,54	0,30	181 824,54	0,30	122 873,59	0,21
Imobilizações Corpóreas	36 415 234,77	59,38	36 674 679,52	60,04	36 544 934,25	60,18	36 846 533,46	60,90	36 982 026,19	61,84
Investimentos Financeiros	2 813 698,66	4,59	3 075 475,17	5,04	3 431 593,77	5,65	3 437 920,60	5,68	3 812 633,69	6,38
<b>TOTAL</b>	<b>61 323 193,45</b>	<b>100</b>	<b>61 080 125,13</b>	<b>100</b>	<b>60 721 889,46</b>	<b>100</b>	<b>60 505 775,35</b>	<b>100</b>	<b>59 805 540,56</b>	<b>100</b>

### Composição do Imobilizado - 2019

- Bens do Domínio Público
- Imobilizações Incorpóreas
- Imobilizações Corpóreas
- Investimentos Financeiros



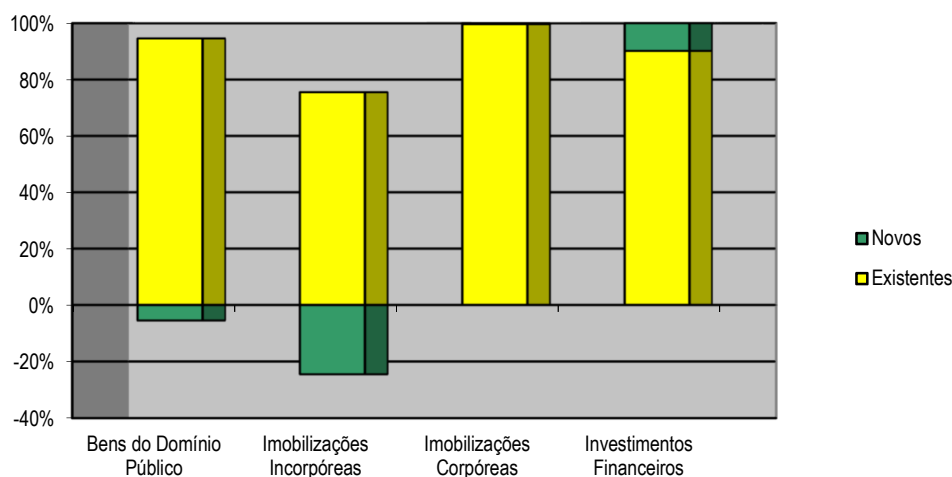
As imobilizações corpóreas à semelhança dos anos anteriores continuam a representar mais de metade do conjunto do imobilizado líquido de amortizações (61,84%).

No decurso do exercício de 2019, o imobilizado líquido da autarquia diminuiu da forma que se apresenta:



Rubrica	Saldo inicial	Aumentos	Saldo final
Bens do Domínio Público	20 039 496,75	-1 151 489,66	18 888 007,09
Imobilizações Incorpóreas	181 824,54	-58 950,95	122 873,59
Imobilizações Corpóreas	36 846 533,46	135 492,73	36 982 026,19
Investimentos Financeiros	3 437 920,60	374 713,09	3 812 633,69
<b>TOTAL</b>	<b>60 505 775,35</b>	<b>-700 234,79</b>	<b>59 805 540,56</b>

### Imobilizado - 2019



O Imobilizado Líquido do Município de Benavente sofreu uma diminuição de 32,42% nas Imobilizações Incorpóreas e 5,75% nos Bens do Domínio Público (originado pelas amortizações), e um aumento de 0,37% nas Imobilizações Corpóreas.

Os Investimentos Financeiros apresentados são resultado de parte do capital da empresa intermunicipal AR - Águas Ribatejo, da qual o Município de Benavente é integrante, e da contabilização do FAM (Fundo Apoio Municipal). O aumento de € 374.713,09 verificado resulta da consolidação das contas do Município com as da AR – Águas do Ribatejo, EIM, SA, respeitante à parte do resultado líquido de 2019 da empresa detida pelo Município.



#### 4.2.2 – INDICADORES DE ANÁLISE DA CONTABILIDADE PATRIMONIAL

Apresenta-se um conjunto de rácios, com vista à análise financeira.

Autonomia financeira	0,74
Cobertura do Imobilizado	91,64
Liquidez Geral	5,27
Liquidez Reduzida	5,01

O Município de Benavente apresenta um Grau de Autonomia Financeira de 0,74, significando que os Fundos Próprios conseguem financiar 74% do seu Ativo.

O Grau de Cobertura do Imobilizado significa que os Capitais Permanentes financiaram 91,64% do Ativo Fixo.

O Índice de Liquidez Geral reflete a situação financeira de forma global, servindo como base para determinar a capacidade de honrar os compromissos no curto e no longo prazo. A Liquidez Reduzida traduz a capacidade do Município de pagar as suas dívidas a curto prazo.

A autarquia apresenta-se com uma Liquidez Geral de 5,27e uma Liquidez Reduzida de 5,01, significando que o Ativo Circulante é cinco vezes superior ao Passivo de Curto Prazo, o que lhe permite pagar a totalidade dos créditos a curto prazo.





## **5 – PROPOSTA DE APLICAÇÃO DE RESULTADOS**

Nos termos do ponto 2.7.3, do Decreto-Lei n.º 54-A/99, de 22 de fevereiro, quando houver saldo positivo na conta 59 - Resultados transitados, o seu montante pode ser repartido da seguinte forma:

- Reforço do património; e
- Constituição ou reforço de reservas;

sendo que, nos termos do ponto 2.7.3.5, se deve constituir o reforço anual da conta 571 - Reservas Legais no valor mínimo de 5% do Resultado Líquido do Exercício.

O Resultado Líquido do Exercício de 2017 no valor de € - 209.118,41, encontra-se ainda registado na conta resultados 591 – Resultados transitados – exercício anterior, uma vez que, por ser negativo não havia lugar à aplicação da supracitada norma.

Desta forma, em cumprimento da referida norma legal, a Câmara Municipal de Benavente propõe que ao Resultado Líquido do Exercício de 2019 no montante de **€ 889.591,55** seja deduzido o valor correspondente ao Resultado Líquido do Exercício de 2017, no montante de € - 209.118,24 e aplicado da seguinte forma:

Reservas Legais: .....	<b>€ 44.479,58</b>
Património: .....	<b>€ 635.993,73</b>



# ANEXOS

**Anexo I****INDICADORES PARA ANÁLISE DA CONTABILIDADE ORÇAMENTAL****Rácios de estrutura das receitas**

(valores monetários em milhares de euros)

Rácios	2016	%	2017	%	2018	%	2019	%
$\frac{\text{Receitas Totais}^{(1)}}{\text{Despesas Totais}} \times 100$	$\frac{18\,318}{15\,625}$	117,23	$\frac{19\,446}{16\,629}$	116,94	$\frac{19\,800}{16\,687}$	118,66	$\frac{21\,335}{17\,594}$	121,26
$\frac{\text{Receitas Correntes}}{\text{Despesas Correntes}} \times 100$	$\frac{15\,158}{13\,525}$	112,07	$\frac{16\,180}{14\,095}$	114,79	$\frac{15\,334}{14\,289}$	107,31	$\frac{17\,467}{15\,888}$	109,94

Em média, ao longo dos últimos quatro anos, a Receita Total superou a Despesa Total em aproximadamente 19%.

O Município tem conseguido cobrir a sua Despesa Corrente com a sua Receita da mesma natureza.

Rácios	2016	%	2017	%	2018	%	2019	%
$\frac{\text{Impostos Diretos}}{\text{Receitas Correntes}} \times 100$	$\frac{7\,656}{15\,158}$	50,51	$\frac{8\,179}{16\,180}$	50,55	$\frac{7\,604}{15\,334}$	49,59	$\frac{9\,306}{17\,467}$	53,28

O peso dos Impostos Diretos nas Receitas Correntes tem sofrido ao longo dos anos pequenas oscilações, rondando os 50%.

Rácios	2016	%	2017	%	2018	%	2019	%
$\frac{\text{Transf. Correntes (R.)}}{\text{Receitas Correntes}} \times 100$	$\frac{4\,940}{15\,158}$	32,59	$\frac{5\,002}{16\,180}$	30,92	$\frac{5\,048}{15\,334}$	32,92	$\frac{5\,202}{17\,467}$	29,78
$\frac{\text{Transf. Capital (R.)}}{\text{Receitas de Capital}} \times 100$	$\frac{366}{492}$	74,50	$\frac{530}{555}$	95,49	$\frac{806}{1644}$	48,99	$\frac{745,0}{745,4}$	99,94

O peso das Transferências nas Receitas Correntes tem variado entre os 30% e os 33% nos últimos quatro anos. Em 2019, o peso das Transferências Correntes diminuiu 3,14% relativamente a 2018.



Em 2019, a percentagem de Transferências de Capital nas Receitas respetivas aumentou cerca de 51%. Apesar de as Transferências de Capital terem diminuído o seu valor absoluto, a sua percentagem nas receitas respetivas aumentou devido à diminuição destas em cerca de € 900.000.

Rácios	2016	%	2017	%	2018	%	2019	%
$\frac{\text{Passivos Financeiros (R.)}}{\text{Receitas de Capital}} \times 100$	$\frac{100}{492}$	20,33	$\frac{0}{555}$	0,00	$\frac{838}{1\ 644}$	50,98	$\frac{0}{745}$	0,00
$\frac{\text{Passivos Financeiros (R.)}}{\text{Receitas Totais}^{(1)}} \times 100$	$\frac{100}{18\ 318}$	0,55	$\frac{0}{19\ 446}$	0,00	$\frac{838}{19\ 800}$	4,23	$\frac{0}{21\ 335}$	0,00

O Recursos ao crédito para financiamento de investimentos não tem sido prática no nosso Município.

Em 2016, recorreu-se a financiamento bancário através de um empréstimo, com especial incidência em 2018, tendo nesse ano ultrapassado 4% das Receitas Totais. Em 2019, foi contratualizado um novo empréstimo, no entanto, não foi ainda utilizado.

Rácios	2016	%	2017	%	2018	%	2019	%
$\frac{\text{Receitas Correntes}}{\text{Receitas Totais}^{(1)}} \times 100$	$\frac{15\ 158}{18\ 318}$	82,75	$\frac{16\ 180}{19\ 446}$	83,20	$\frac{15\ 334}{19\ 800}$	77,44	$\frac{17\ 467}{21\ 335}$	81,87

A taxa das Receitas Correntes nas Receitas Totais nos últimos quatro anos tem-se fixado na ordem dos 80%, tendo aumentado cerca de 5% em 2019.

### Rácios de estrutura das despesas

(valores monetários em milhares de euros)

Rácios	2016	%	2017	%	2018	%	2019	%
$\frac{\text{Pessoal}}{\text{Despesas Correntes}} \times 100$	$\frac{5\ 754}{13\ 525}$	42,54	$\frac{6\ 491}{14\ 095}$	46,05	$\frac{6\ 905}{14\ 289}$	48,32	$\frac{7\ 418}{15\ 888}$	46,69



As Despesas com Pessoal têm um peso significativo sobre as Despesas Correntes, absorvendo ao longo destes quatro anos sempre mais de 40%. Em 2019, as Despesas com Pessoal foram responsáveis por mais de 46% das Despesas Correntes.

Rácios	2016	%	2017	%	2018	%	2019	%
$\frac{\text{Aquisição Bens e Serviços}}{\text{Despesas Correntes}} \times 100$	$\frac{5\,435}{13\,525}$	40,19	$\frac{5\,444}{14\,095}$	38,62	$\frac{5\,399}{14\,289}$	37,79	$\frac{5\,619}{15\,888}$	35,37

A segunda maior componente das Despesas Correntes – a Aquisição de Bens e Serviços – apresenta um comportamento estável, tendo diminuído 2,42% em 2019.

Rácios	2016	%	2017	%	2018	%	2019	%
$\frac{\text{Transf. Correntes (D.)}}{\text{Despesas Correntes}} \times 100$	$\frac{1\,804}{13\,525}$	13,34	$\frac{1\,765}{14\,095}$	12,52	$\frac{1\,752}{14\,289}$	12,26	$\frac{1\,780}{15\,888}$	11,20

O peso das Transferências Correntes sobre as Despesas da mesma natureza tem diminuído desde 2016, apresentando uma média de 12,33% durante estes quatro anos.

Rácios	2016	%	2017	%	2018	%	2019	%
$\frac{\text{Investimento}}{\text{Despesas Capital}} \times 100$	$\frac{1\,730}{2\,100}$	82,39	$\frac{1\,804}{2\,534}$	71,17	$\frac{2\,129}{2\,398}$	88,79	$\frac{1\,354}{1\,706}$	79,34

As despesas de Investimento nos últimos anos tem oscilado bastante dentro das Despesas de Capital. Em 2019, o Investimento representa 79,34% das Despesas Capital.

Rácios	2016	%	2017	%	2018	%	2019	%
$\frac{\text{Encargos Financeiros}}{\text{Despesas Correntes}} \times 100$	$\frac{3}{13\,525}$	0,02	$\frac{3}{14\,095}$	0,02	$\frac{8}{14\,289}$	0,05	$\frac{11}{15\,888}$	0,07
$\frac{\text{Passivos Financeiros (D.)}}{\text{Despesas Capital}} \times 100$	$\frac{147}{2\,100}$	7,02	$\frac{135}{2\,534}$	5,32	$\frac{166}{2\,398}$	6,90	$\frac{180}{1\,706}$	10,57



Quanto à despesa relacionada com empréstimos bancários nos últimos anos, os Encargos Financeiros (juros) tiveram uma influência pouco significativa nas Despesas Correntes, ficando sempre abaixo de 1%.

Por outro lado, o valor os Passivos Financeiros (amortizações de capital) têm vindo a diminuir com a fim da maturidade de alguns contratos de empréstimo ao longo dos últimos anos. No entanto, em 2019 registou-se um aumento no seu peso em relação às Despesas de Capital, não pelo aumento do valor amortizado mas sim pela diminuição do valor das mesmas.

Rácios	2016	%	2017	%	2018	%	2019	%
$\frac{\text{Despesas Correntes}}{\text{Despesas Totais}} \times 100$	$\frac{13\,525}{15\,625}$	86,56	$\frac{14\,095}{16\,629}$	84,76	$\frac{14\,289}{16\,687}$	85,63	$\frac{15\,888}{17\,594}$	90,30

As Despesas Correntes entre 2016 e 2019 representam em média cerca de 87% das Despesas Totais.

### Rácios Financeiros

(valores monetários em milhares de euros)

Rácios	2016	%	2017	%	2018	%	2019	%
$\frac{\text{Pessoal}}{\text{Receitas Correntes}} \times 100$	$\frac{5\,754}{15\,158}$	37,96	$\frac{6\,491}{16\,180}$	40,12	$\frac{6\,905}{15\,334}$	45,03	$\frac{7\,418}{17\,467}$	42,47

As Despesas com o Pessoal nas Receitas Correntes sofreram uma diminuição de cerca de 3% face a 2018.

Rácios	2016	%	2016	%	2017	%	2018	%
$\frac{\text{FEF (Capital)}}{\text{Investimento}} \times 100$	$\frac{277}{1\,730}$	16,03	$\frac{298}{1\,804}$	16,50	$\frac{292}{2\,129}$	13,70	$\frac{315}{1\,354}$	23,29

Os fundos municipais provenientes do Orçamento de Estado são uma das formas de financiamento do investimento autárquico. Este rácio tem oscilado entre os 13% e os 24%, fixando-se nos 23,29% em 2019, sendo a taxa mais elevada nos últimos quatro anos, da participação do Fundo de Equilíbrio Financeiro de Capital no Investimento.



Rácios	2016	%	2017	%	2018	%	2019	%
$\frac{\text{Amort. e Juros}}{\text{Receitas Correntes}} \times 100$	$\frac{150}{15\ 158}$	0,99	$\frac{138}{16\ 180}$	0,85	$\frac{173}{15\ 334}$	1,13	$\frac{191}{17\ 467}$	1,09

Pelos fatores já referidos anteriormente, as despesas com Amortizações e Juros de empréstimos contraídos absorvem poucos recursos das Receitas Correntes.

Rácios	2016	%	2017	%	2018	%	2019	%
$\frac{\text{Despesas Correntes}}{\text{Receitas Correntes}} \times 100$	$\frac{13\ 525}{15\ 158}$	89,23	$\frac{14\ 095}{15\ 158}$	87,11	$\frac{14\ 289}{16\ 180}$	93,19	$\frac{15\ 888}{17\ 467}$	90,96
$\frac{\text{Despesas Totais}}{\text{Receitas Totais}^{(1)}} \times 100$	$\frac{15\ 625}{18\ 318}$	85,30	$\frac{16\ 629}{19\ 446}$	85,51	$\frac{16\ 687}{19\ 800}$	84,28	$\frac{17\ 594}{21\ 335}$	82,47

Relativamente ao princípio orçamental do equilíbrio, verifica-se que, tanto em termos globais, como em termos de orçamento corrente, as despesas foram sempre cobertas pelas receitas, apurando-se saldos total e corrente superiores a zero.

### Grau de concretização do Investimento

(valores monetários em milhares de euros)

Rácios	2015	%	2016	%	2017	%	2018	%
$\frac{\text{Investimento realizado}}{\text{Investimento orçado}} \times 100$	$\frac{1\ 730}{4\ 718}$	36,66	$\frac{1\ 804}{4\ 810}$	37,50	$\frac{2\ 129}{4\ 601}$	46,27	$\frac{1\ 354}{4\ 578}$	29,57

O grau de execução do Plano Plurianual de Investimentos, demonstrado neste rácio, apresenta no ano em análise, o valor mais baixo destes últimos quatro anos, registando uma taxa de 29,57%. Este acontecimento, deve-se ao fato de ter existido reprogramações na execução das obras orçamentadas.



### Rácios de Expressão das finanças municipais sobre o Município

(valores monetários em euros)

Rácios	2016	valor	2017	valor	2018	valor	2019	valor
$\frac{\text{Impostos Diretos}}{\text{População residente}}$	$\frac{7\ 656\ 279}{29\ 388}$	260,52	$\frac{8\ 178\ 759}{29\ 388}$	278,30	$\frac{7\ 603\ 852}{29\ 388}$	258,74	$\frac{9\ 306\ 368}{29\ 388}$	316,67
$\frac{\text{Despesas Totais}}{\text{População residente}}$	$\frac{15\ 625\ 296}{29\ 388}$	531,69	$\frac{16\ 628\ 906}{29\ 388}$	565,84	$\frac{16\ 686\ 525}{29\ 388}$	567,80	$\frac{17\ 594\ 267}{29\ 388}$	598,69

Dos quatro anos em análise, 2018 foi aquele que exigiu menos esforço a cada munícipe a nível de impostos municipais, chegando a € 258,74. Em 2019 verificou-se um aumento de impostos municipais *per capita* de quase € 58 em relação ao ano anterior.

Quanto a Despesas Totais, e como complemento à informação do rácio anterior, pode aferir-se que a Despesa Total *per capita* atinge € 598,69 em 2019.

A participação de cada munícipe no orçamento municipal via Impostos Diretos corresponde a 53% daquela despesa *per capita*.

Rácios	2016	valor	2017	valor	2018	valor	2019	valor
$\frac{\text{Amortização. e Juros}}{\text{População residente}}$	$\frac{150\ 234}{29\ 388}$	5,11	$\frac{137\ 833}{29\ 388}$	4,69	$\frac{173\ 229}{29\ 388}$	5,89	$\frac{191\ 172}{29\ 388}$	6,51

A participação de cada munícipe no serviço da dívida não varia muito desde 2016, não atingindo os € 7.

Rácios	2016	valor	2017	valor	2018	valor	2019	valor
$\frac{\text{Investimento}}{\text{População residente}}$	$\frac{1\ 729\ 977}{29\ 388}$	58,87	$\frac{1\ 803\ 545}{29\ 388}$	61,37	$\frac{2\ 128\ 805}{29\ 388}$	72,44	$\frac{1\ 353\ 532}{29\ 388}$	46,06
$\frac{\text{Investimento}}{\text{Área municipal (km}^2\text{)}}$	$\frac{1\ 729\ 977}{521}$	3 320,49	$\frac{1\ 803\ 545}{521}$	3 461,70	$\frac{2\ 128\ 805}{521}$	4 086,00	$\frac{1\ 353\ 532}{521}$	2 597,95

Face a 2018, o ano em apreço verifica uma descida de € 26 no Investimento realizado em função de cada munícipe, fixando-se nos € 46,06.

Em termos de área municipal, em 2019 o Investimento em cada quilómetro quadrado chegou a € 2.597,95, diminuindo cerca de € 1.488 em relação ano anterior.

(1) Receitas Totais incluem Saldo da Gerência Anterior



**Anexo II****INDICADORES PARA ANÁLISE DA CONTABILIDADE PATRIMONIAL****Rácios de Liquidez**

Estes rácios indicam em que medida o passivo de curto prazo está coberto por ativos que se esperam a ser convertidos em meios financeiros líquidos num período correspondente ao vencimento das dívidas de curto prazo.

Rácio	Fórmula de Cálculo	Valores			
		2016	2017	2018	2019
Liquidez Geral	Ativo Circulante	7,52	7,62	4,66	5,27
	Passivo Circulante <sup>(1)</sup>				

Este rácio dá-nos a relação entre os ativos em dinheiro (ou facilmente convertíveis em dinheiro) com o montante que será exigível à autarquia a curto prazo.

Em 2019, o ativo circulante cobria mais de 5 vezes a totalidade do passivo desta natureza, o que demonstra que os débitos a curto prazo estão salvaguardados.

Rácio	Fórmula de Cálculo	Valores			
		2016	2017	2018	2019
Liquidez Reduzida	Ativo Circulante - Existências	7,15	7,25	4,45	5,01
	Passivo Circulante <sup>(1)</sup>				

O índice de liquidez reduzida é considerado como o mais rigoroso dos índices de liquidez, uma vez que elimina as existências, que são considerados fontes de incertezas e responsáveis por muitas vezes originarem falsa ideia de liquidez. Revela, em comparação com o rácio de liquidez geral, a forma como o Município depende das existências para ter uma liquidez mais equilibrada.

Em 2019, e à semelhança dos anos anteriores, as existências ocupam uma posição pouco relevante na cobertura das dívidas a terceiros de curto prazo.



Rácio	Fórmula de Cálculo	Valores			
		2016	2017	2018	2019
Liquidez Imediata	(Ativo Circulante - Existências - Créditos de curto prazo e de médio e longo prazo) Passivo Circulante <sup>(1)</sup>	6,88	6,96	4,24	4,80

O índice de liquidez imediata demonstra em que medida o Município é capaz de honrar as suas obrigações de curto prazo apenas recorrendo às disponibilidades.

Em 2019, o passivo de curto prazo estava coberto na sua plenitude pelas disponibilidades.

### **Rácios de Alavanca Financeira (empréstimos a curto, médio e longo prazos)**

Estes indicadores medem o montante da dívida em relação ao património líquido da autarquia.

Rácio	Fórmula de Cálculo	Valores			
		2016	2017	2018	2019
Endividamento	Dívidas a Curto, médio e longo prazos Fundos Próprios e Passivo <sup>(2)</sup>	0,04	0,03	0,05	0,04

O recurso da autarquia ao capital alheio, no financiamento das suas atividades, teve um ligeiro decréscimo neste último ano, registando valores idênticos a 2016.

Rácio	Fórmula de Cálculo	Valores			
		2016	2017	2018	2019
Estrutura do Endividamento	Dívidas a terceiros de curto prazo Fundos Próprios e Passivo <sup>(2)</sup>	0,01	0,01	0,02	0,02

O peso da dívidas de médio e longo prazos em 2019 foi, á semelhança do ano anterior, de apenas 2%.



### Rácios Solvabilidade e Autonomia

Rácio	Fórmula de Cálculo	Valores			
		2016	2017	2018	2019
Autonomia Financeira	Fundos Próprios e Passivo <sup>(2)</sup>	0,68	0,68	0,72	0,74
	Ativo Líquido Total				

O rácio apresentado traduz a capacidade do Município de financiar o seu ativo através dos fundos próprios sem ter de recorrer a empréstimos. Em 2019, os fundos próprios conseguiriam financiar 74% do ativo.

Rácio	Fórmula de Cálculo	Valores			
		2016	2017	2018	2019
Cobertura do Imobilizado pelos Capitais Permanentes	Capitais Permanentes <sup>(3)</sup> × 100	78,98	79,10	88,36	91,64
	Imobilizado Líquido				

Este rácio mede o grau de cobertura do Imobilizado pelos Capitais Permanentes, tendo registado aumentos sucessivos nos últimos anos.

Notas:

- (1) Passivo Circulante = Dívidas a terceiros a curto prazo
- (2) Fundos Próprios e Passivo = Fundos Próprios + Passivo - Bens do Domínio Público
- (3) Capitais Permanentes = Fundos Próprios